

中信证券卓越成长两年持有期混合型集合资产  
管理计划  
2025 年第 2 季度报告

2025 年 6 月 30 日

基金管理人：中信证券资产管理有限公司

基金托管人：中信银行股份有限公司

报告送出日期：二〇二五年七月二十一日

## §1 重要提示

基金管理人的董事会及董事保证本报告所载资料不存在虚假记载、误导性陈述或重大遗漏，并对其内容的真实性、准确性和完整性承担个别及连带责任。

基金托管人中信银行股份有限公司根据本基金合同规定，于2025年7月18日复核了本报告中的财务指标、净值表现和投资组合报告等内容，保证复核内容不存在虚假记载、误导性陈述或者重大遗漏。

基金管理人承诺以诚实信用、勤勉尽责的原则管理和运用基金资产，但不保证基金一定盈利。

基金的过往业绩并不代表其未来表现。投资有风险，投资者在作出投资决策前应仔细阅读本基金的招募说明书。

本报告中财务资料未经审计。

本报告期自2025年4月1日起至6月30日止。

## §2 基金产品概况

基金简称	中信证券卓越成长		
基金主代码	900010		
基金运作方式	契约型开放式		
基金合同生效日	2020年6月1日		
报告期末基金份额总额	1,645,136,401.17 份		
投资目标	本集合计划重点投资于具有持续高成长潜力的股票，在严格控制风险和保障产品流动性的前提下，通过深入的基本面研究和积极主动的投资策略，充分发掘上市公司高成长性带来的投资机会，为投资人谋求长期的财富增值。		
投资策略	本集合计划重点投资于具有行业优势、公司优势和估值优势的股票，剩余资产将配置于固定收益类和现金类等大类资产上。主要投资策略有股票投资策略、港股投资策略、债券投资策略、可转债投资策略、资产支持证券投资策略、衍生品投资策略。		
业绩比较基准	中证 700 指数收益率×65%+恒生指数收益率×10%+中证全债指数收益率×25%		
风险收益特征	本集合计划为混合型集合计划，其风险收益水平低于股票型基金，高于债券型基金和货币市场基金。		
基金管理人	中信证券资产管理有限公司		
基金托管人	中信银行股份有限公司		
下属分级基金的基金简称	中信证券卓越成长 A	中信证券卓越成长 B	中信证券卓越成长 C
下属分级基金的交易代码	900010	900090	900100
报告期末下属分级基金的份额总额	514,646,981.75 份	1,030,635,111.39 份	99,854,308.03 份

注：本报告所述的“基金”也包括按照《证券公司大集合资产管理业务适用<关于规范金融机构资产管理业务的指导意见>操作指引》的要求进行变更后的证券公司大集合资产管理产品。

## §3 主要财务指标和基金净值表现

### 3.1 主要财务指标

单位：人民币元

主要财务指标	报告期 (2025年4月1日-2025年6月30日)		
	中信证券卓越成长 A	中信证券卓越成长 B	中信证券卓越成长 C

1.本期已实现收益	68,055,950.39	148,378,056.69	13,342,285.48
2.本期利润	87,790,773.80	188,295,180.01	17,085,961.23
3.加权平均基金份额本期利润	0.1563	0.1581	0.1498
4.期末基金资产净值	1,005,394,887.00	2,034,429,022.43	190,213,769.96
5.期末基金份额净值	1.9536	1.9740	1.9049

注：①所述基金业绩指标不包括持有人认购或交易基金的各项费用，计入费用后实际收益水平要低于所列数字。

②本期已实现收益指基金本期利息收入、投资收益、其他收入（不含公允价值变动收益）扣除相关费用后的余额，本期利润为本期已实现收益加上本期公允价值变动收益。

③本基金本期发生的应支付业绩报酬为人民币 130,541.85 元。在本基金委托人赎回确认日和计划终止日，管理人将根据委托人的期间年化收益率（R），对 A 类、B 类或 C 类计划份额期间年化收益率超过 8% 以上部分按照 20% 的比例收取管理人业绩报酬。在本基金分红确认日，管理人将根据委托人的期间年化收益率（R），对 A 类计划份额期间年化收益率超过 8% 以上部分按照 20% 的比例收取业绩报酬。

### 3.2 基金净值表现

#### 3.2.1 本报告期基金份额净值增长率及其与同期业绩比较基准收益率的比较

中信证券卓越成长 A

阶段	净值增长率 ①	净值增长率 标准差②	业绩比较基 准收益率③	业绩比较基 准收益率标 准差④	①—③	②—④
过去三个月	8.81%	1.47%	1.67%	1.06%	7.14%	0.41%
过去六个月	15.98%	1.20%	3.42%	0.95%	12.56%	0.25%
过去一年	6.47%	1.30%	16.39%	1.15%	-9.92%	0.15%
过去三年	3.80%	1.27%	-0.24%	0.91%	4.04%	0.36%
过去五年	24.15%	1.30%	9.17%	0.92%	14.98%	0.38%
自基金合同生 效起至今	35.22%	1.30%	16.34%	0.92%	18.88%	0.38%

中信证券卓越成长 B

阶段	净值增长率 ①	净值增长率 标准差②	业绩比较基 准收益率③	业绩比较基 准收益率标 准差④	①—③	②—④
过去三个月	8.86%	1.47%	1.67%	1.06%	7.19%	0.41%

过去六个月	16.09%	1.20%	3.42%	0.95%	12.67%	0.25%
过去一年	6.69%	1.30%	16.39%	1.15%	-9.70%	0.15%
过去三年	4.42%	1.27%	-0.24%	0.91%	4.66%	0.36%
过去五年	25.40%	1.30%	9.17%	0.92%	16.23%	0.38%
自基金合同生效起至今	36.63%	1.30%	16.34%	0.92%	20.29%	0.38%

中信证券卓越成长 C

阶段	净值增长率 ①	净值增长率 标准差②	业绩比较基 准收益率③	业绩比较基 准收益率标 准差④	①—③	②—④
过去三个月	8.67%	1.47%	1.67%	1.06%	7.00%	0.41%
过去六个月	15.69%	1.20%	3.42%	0.95%	12.27%	0.25%
过去一年	5.94%	1.30%	16.39%	1.15%	-10.45%	0.15%
过去三年	2.24%	1.27%	-0.24%	0.91%	2.48%	0.36%
过去五年	21.08%	1.30%	9.17%	0.92%	11.91%	0.38%
自基金合同生效起至今	31.85%	1.30%	16.34%	0.92%	15.51%	0.38%

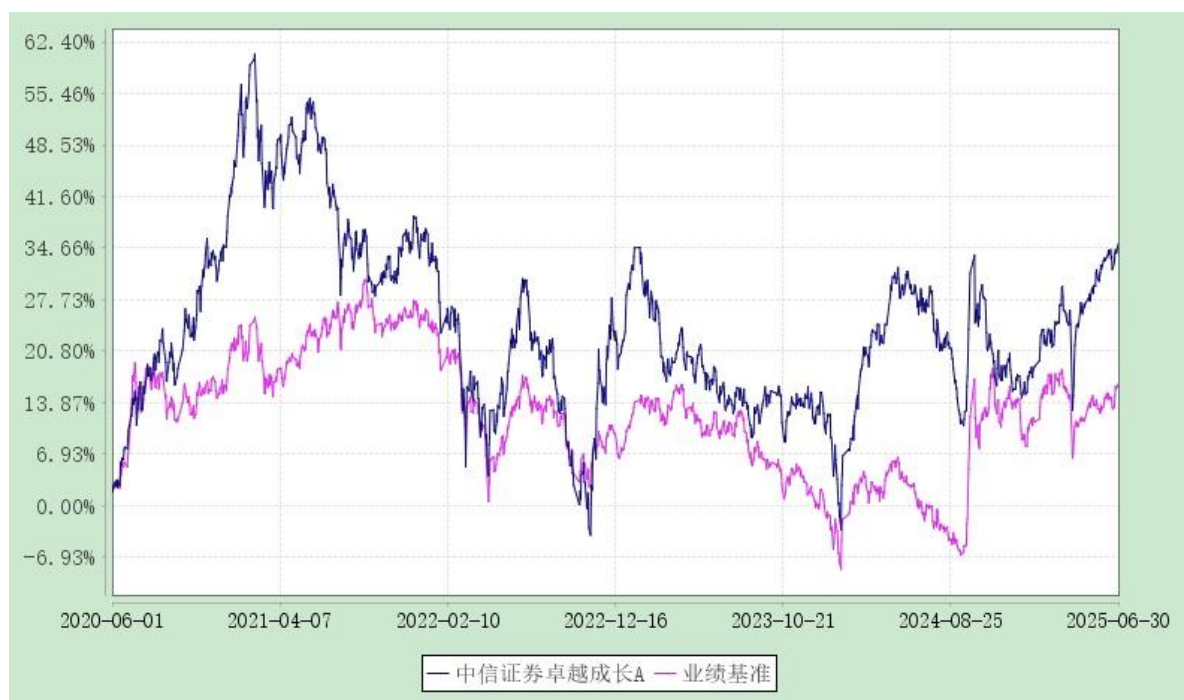
3.2.2 自基金合同生效以来基金累计净值增长率变动及其与同期业绩比较基准收益率变动的比较

中信证券卓越成长两年持有期混合型集合资产管理计划

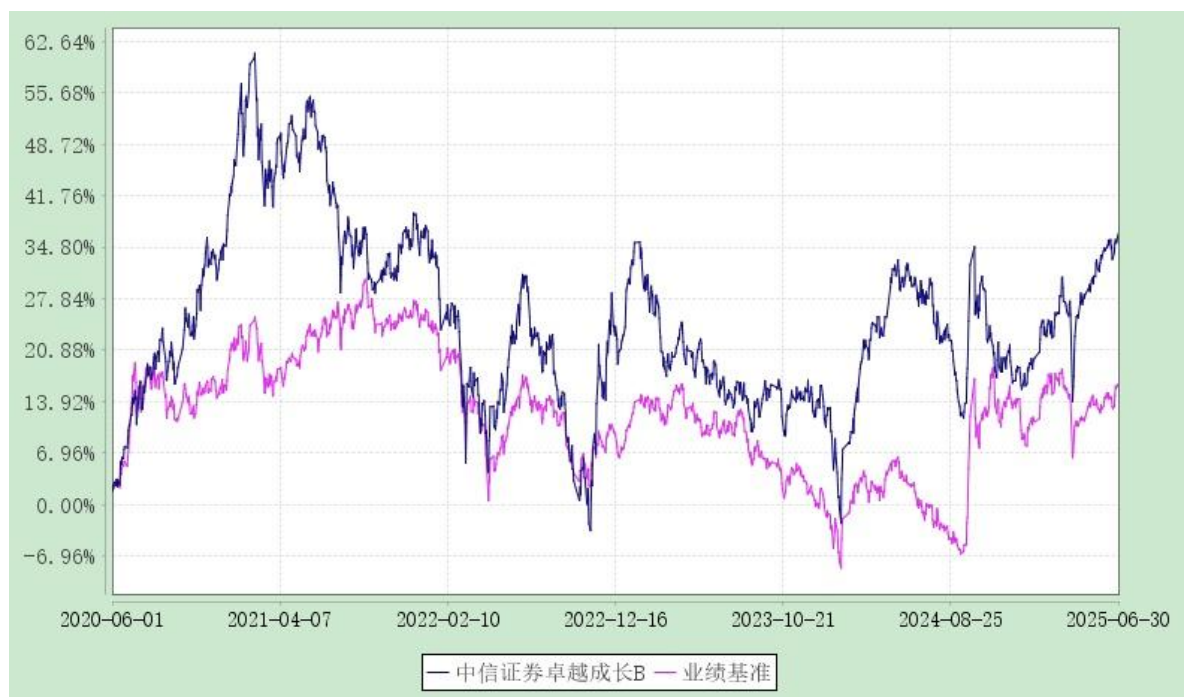
累计净值增长率与业绩比较基准收益率历史走势对比图

(2020年6月1日至2025年6月30日)

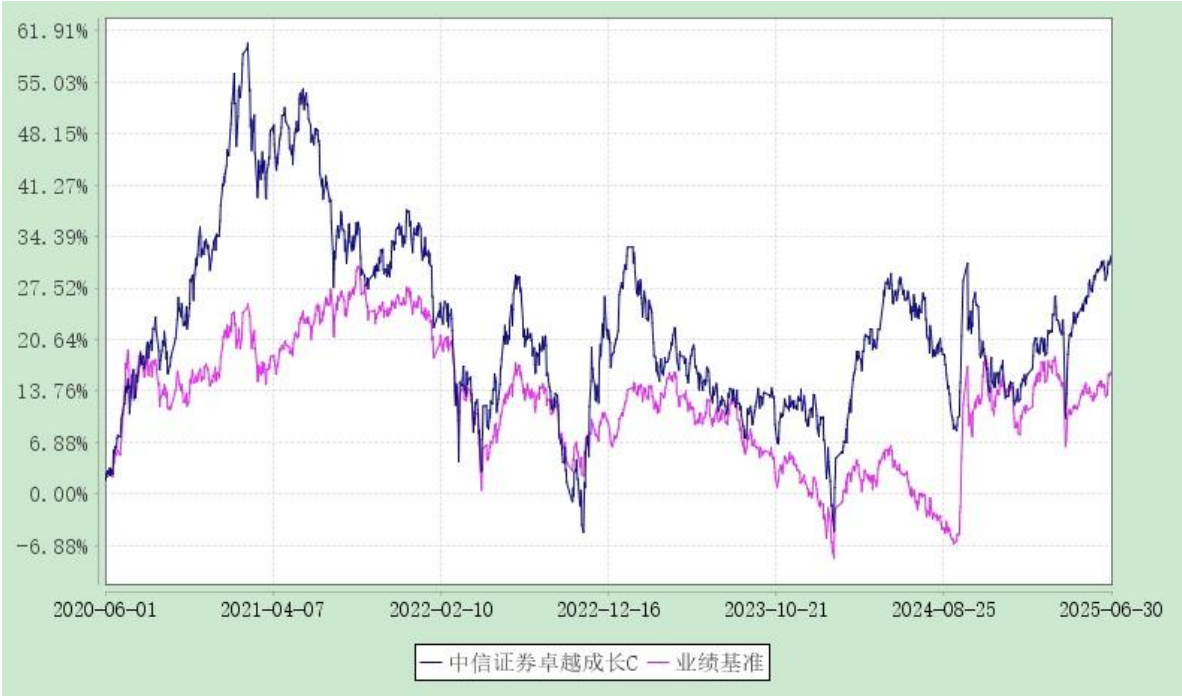
中信证券卓越成长 A:



中信证券卓越成长 B:



中信证券卓越成长 C:



§4 管理人报告

4.1 基金经理（或基金经理小组）简介

姓名	职务	任本基金的基金经理 期限		证券从业年限	说明
		任职日期	离任日期		
魏来	本基金的 基金经理	2023-02-14	-	13	男，北京大学数学学士、福特汉姆大学数量金融硕士。现任中信证券资产管理有限公司大集合投资部负责人。2012 年加入中信证券，历任资产管理业务宏观策略研究员，银行、非银金融、地产、交运等行业研究员、权益投资经理。

注：①基金的首任基金经理，其"任职日期"为基金合同生效日，其"离任日期"为根据公司决议确定的解聘日期。

②非首任基金经理，其"任职日期"和"离任日期"分别指根据公司决议确定的聘任日期和解聘日期。

③证券从业的含义遵从行业协会相关规定。

④依据《证券业从业人员资格管理常见问题解答》，从业年限满 12 个月算一年，不满一年向下取整。

#### 4.1.1 期末兼任私募资产管理计划投资经理的基金经理同时管理的产品情况

姓名	产品类型	产品数量（只）	资产净值(元)	任职时间
魏来	公募基金	1	3,230,037,679.39	2023年02月14日
	私募资产管理计划	7	2,521,000,590.18	2015年06月10日
	其他组合	-	-	-
	合计	8	5,751,038,269.57	

注：①任职时间为投资经理在行业内首次管理本类产品的时间。

②本报告期内，魏来管理的1只私募资产管理计划已于2025年6月13日终止。

#### 4.2 管理人对报告期内本基金运作合规守信情况的说明

本报告期内，本基金管理人严格按照《中华人民共和国证券投资基金法》《证券公司大集合资产管理业务适用<关于规范金融机构资产管理业务的指导意见>操作指引》等有关法律法规及基金合同、招募说明书等有关基金法律文件的规定，依照诚实信用、勤勉尽责的原则管理和运用基金资产，在控制风险的基础上，为基金份额持有人谋求最大利益，无损害基金份额持有人利益的行为。

#### 4.3 公平交易专项说明

##### 4.3.1 公平交易制度的执行情况

本基金管理人一贯公平对待旗下管理的所有基金和组合，制定并严格遵守相应的制度和流程，通过系统和人工等方式在各环节严格控制交易公平执行。报告期内，本公司严格执行了《证券投资基金管理公司公平交易制度指导意见》和《中信证券资产管理有限公司公平交易制度》《中信证券资产管理有限公司异常交易监控与报告管理制度》的规定。

##### 4.3.2 异常交易行为的专项说明

报告期内未发现本基金存在异常交易行为。

#### 4.4 报告期内基金投资策略和运作分析

二季度，经济基本面数据有所反复，季度中旬制造业景气受到中美贸易争端暂缓后抢出口的驱动边际回升，持续性还有待观察；供需结构上有所改善，但内需不足仍然是核心问题；政策端，一篮子政策的出台实施对于市场情绪的的稳定起到了重要作用，在海外地缘政治局势、贸易争端渐缓的窗口，全球股票市场在季度末出现了一波上涨。A股市场4月初在外围消息刺激情绪催化下大幅下行，5、6月份反弹上涨至上半年高点。



二季度，市场整体震荡上涨，沪深300涨幅1.25%，上证指数涨幅3.26%，创业板指数涨幅2.34%；分行业看金融、军工、银行、通信、商贸零售、农林牧渔、传媒等板块涨幅居前，食品饮料、家电、钢铁、汽车、建材、房地产、煤炭等板块出现下跌。

二季度港股市场同样出现上涨，恒生指数上涨4.12%，恒生中国企业指数上涨1.90%，行业中化工、轻工、有色、军工、医药、非银等板块涨幅较大，消费者服务、商贸零售、家电、汽车、石油石化、建材等行业下跌幅度较大。

本产品二季度总体保持较高仓位，行业保持均衡配置。行业结构看，截止二季度末，组合核心持仓以新能源、化工、医药、银行和非银板块为主，期间增配了医药、汽车、银行、非银、新能源、美容护理等板块，同时减持了黄金、机械、通信、电子、家电等板块。产品净值二季度上涨8.81%。

回头看二季度的上涨，基本面和政策面并未出现大变化，A股，包括港股的走势和结构变化核心驱动力还是来自于资金环境快速变化带来的连锁反应；A股市场主线逻辑较不明晰，不依赖于宏观环境预期的小盘股和红利板块阶段性占优。在外资增量资金见顶，以及科技板块估值阶段性高位之后，可以观察到资金开始向创新药、新消费、光模块等板块迁移，市场整体处于存量博弈阶段。延续至三季度，指数趋势机会有限，市场预计仍然会进行自下而上轮动的存量博弈。

未来一段时间，权益资产可能面临着指数横盘震荡的区间，外部政策存在不确定性，内部刺激必要性降低，更多是观望与等待。后续也不排除中美经贸再次反复，特朗普攘外先安内，积蓄力量谋划卷土重来。国内基本面来说，回看二季度，补贴类消费增速较为明显，但是近期部分省市出现节奏调整。同时，地产销售短时间脉冲后也出现疲弱；加上消费信心不足储蓄增加的趋势仍未改变，在抢出口也接近尾声的情况下，三季度基本面数据走势预计将面临挑战。未来90天将会是政策端信息的真空期，需等待9、10月份决策方向。

行业方向上，结构上仍然是核心成长股（电新产业链、化工）、医药、红利（银行、非银）、科技等风格均衡。现阶段注重寻找自下而上的个股型机会，同时兼顾对三季度关税宽限到期后可能的冲突风险的预案。管理人将继续坚持GARP投资理念，积极根据宏观、行业基本面和相关政策变化对中、长期机会进行相应配置，并持续挖掘兼具成长性和性价比的板块和标的。

#### 4.5 报告期内基金的业绩表现

截至2025年06月30日，中信证券卓越成长A基金份额净值为1.9536元，本报告期份额净值增长率为8.81%；中信证券卓越成长B基金份额净值为1.9740元，本报告期份额净值增长率为8.86%；中信证券卓越成长C基金份额净值为1.9049元，本报告期份额净值增长率为8.67%；同期业绩比较基准增长率为1.67%。

#### 4.6 报告期内基金持有人数或基金资产净值预警说明

报告期内，本基金未出现连续二十个工作日基金份额持有人数量不满二百人或者基金资产净值低于五千万元的情形。

## §5 投资组合报告

### 5.1 报告期末基金资产组合情况

序号	项目	金额（元）	占基金总资产的比例（%）
1	权益投资	2,933,244,697.63	89.02
	其中：股票	2,933,244,697.63	89.02
2	基金投资	-	-
3	固定收益投资	213,474,233.15	6.48
	其中：债券	213,474,233.15	6.48
	资产支持证券	-	-
4	贵金属投资	-	-
5	金融衍生品投资	-	-
6	买入返售金融资产	-	-
	其中：买断式回购的买入返售金融资产	-	-
7	银行存款和结算备付金合计	138,867,252.35	4.21
8	其他各项资产	9,381,650.36	0.28
9	合计	3,294,967,833.49	100.00

注：通过港股通交易机制投资的港股公允价值为人民币 967,457,330.52 元，占期末净值比例为 29.95%。

### 5.2 报告期末按行业分类的股票投资组合

#### 5.2.1 报告期末按行业分类的境内股票投资组合

代码	行业类别	公允价值（元）	占基金资产净值比例（%）
A	农、林、牧、渔业	-	-
B	采矿业	79,205,558.00	2.45
C	制造业	1,387,909,715.31	42.97

D	电力、热力、燃气及水生产和供应业	-	-
E	建筑业	-	-
F	批发和零售业	-	-
G	交通运输、仓储和邮政业	35,423,962.80	1.10
H	住宿和餐饮业	-	-
I	信息传输、软件和信息技术服务业	-	-
J	金融业	427,344,206.00	13.23
K	房地产业	35,903,925.00	1.11
L	租赁和商务服务业	-	-
M	科学研究和技术服务业	-	-
N	水利、环境和公共设施管理业	-	-
O	居民服务、修理和其他服务业	-	-
P	教育	-	-
Q	卫生和社会工作	-	-
R	文化、体育和娱乐业	-	-
S	综合	-	-
	合计	1,965,787,367.11	60.86

### 5.2.2 报告期末按行业分类的港股通投资股票投资组合

行业类别	公允价值（人民币）	占基金资产净值比例（%）
公用事业	146,848,669.31	4.55
医疗保健	97,866,840.38	3.03
工业	17,646,366.31	0.55
能源	24,374,221.20	0.75
通讯业务	211,655,194.92	6.55
金融	188,905,045.12	5.85
非日常生活消费品	280,160,993.28	8.67
合计	967,457,330.52	29.95

注：以上分类采用全球行业分类标准（GICS）。

### 5.3 报告期末按公允价值占基金资产净值比例大小排序的前十名股票投资明细

序号	股票代码	股票名称	数量（股）	公允价值（元）	占基金资产净值比例（%）
1	300001	特锐德	14,096,323.00	337,888,862.31	10.46
2	600989	宝丰能源	18,606,200.00	300,304,068.00	9.30
3	600901	江苏金租	46,352,300.00	280,894,938.00	8.70
4	00425	敏实集团	13,696,000.00	280,160,993.28	8.67
5	00941	中国移动	2,661,000.00	211,655,194.92	6.55
6	02688	新奥能源	2,564,700.00	146,848,669.31	4.55
7	600000	浦发银行	10,551,100.00	146,449,268.00	4.53
8	605196	华通线缆	6,986,800.00	123,037,548.00	3.81
9	300852	四会富仕	3,406,000.00	109,911,620.00	3.40
10	002102	能特科技	31,543,900.00	99,678,724.00	3.09

#### 5.4 报告期末按债券品种分类的债券投资组合

序号	债券品种	公允价值（元）	占基金资产净值比例(%)
1	国家债券	56,711,522.19	1.76
2	央行票据	-	-
3	金融债券	156,762,710.96	4.85
	其中：政策性金融债	156,762,710.96	4.85
4	企业债券	-	-
5	企业短期融资券	-	-
6	中期票据	-	-
7	可转债（可交换债）	-	-
8	同业存单	-	-
9	公司债	-	-
10	地方债	-	-
11	定向工具	-	-
12	其他	-	-
13	合计	213,474,233.15	6.61

#### 5.5 报告期末按公允价值占基金资产净值比例大小排序的前五名债券投资明细

序号	债券代码	债券名称	数量(张)	公允价值（元）	占基金资产净值比例 (%)
1	240431	24 农发 31	1,550,000.00	156,762,710.96	4.85
2	019749	24 国债 15	560,000.00	56,711,522.19	1.76

注：报告期末，本基金仅持有上述 2 支债券。

#### 5.6 报告期末按公允价值占基金资产净值比例大小排序的前十名资产支持证券投资明细

本基金本报告期末未持有资产支持证券。

#### 5.7 报告期末按公允价值占基金资产净值比例大小排序的前五名贵金属投资明细

本基金本报告期末未持有贵金属。

#### 5.8 报告期末按公允价值占基金资产净值比例大小排序的前五名权证投资明细

本基金本报告期末未持有权证。

#### 5.9 报告期末本基金投资的股指期货交易情况说明

##### 5.9.1 报告期末本基金投资的股指期货持仓和损益明细

本基金本报告期末无股指期货投资。

##### 5.10 本基金投资股指期货的投资政策

本基金本报告期末无股指期货投资。

#### 5.11 报告期末本基金投资的国债期货交易情况说明

##### 5.11.1 本期国债期货投资政策

本基金本报告期末无国债期货投资。

##### 5.11.2 报告期末本基金投资的国债期货持仓和损益明细

本基金本报告期末无国债期货投资。

##### 5.11.3 本期国债期货投资评价

本基金本报告期末无国债期货投资。

#### 5.12 投资组合报告附注

##### 5.12.1 基金投资的前十名证券的发行主体中，上海浦东发展银行股份有限公司、宁夏宝丰能源集团股份有限公司、江苏金融租赁股份有限公司、河北华通线缆集团股份有限公司出现在报告编

制日前一年内受到监管部门公开谴责、处罚的情况。该类情形对发行主体或上市公司的经营和财务没有重大影响，该证券的投资决策程序符合相关法律法规以及基金合同的要求。

5.12.2 基金投资的前十名股票未超出基金合同规定的备选股票库。

5.12.3 其他资产构成

序号	名称	金额（元）
1	存出保证金	-
2	应收证券清算款	4,299,865.23
3	应收股利	5,081,785.13
4	应收利息	-
5	应收申购款	-
6	其他应收款	-
7	其他	-
8	合计	9,381,650.36

5.12.4 报告期末持有的处于转股期的可转换债券明细

本基金本报告期末未持有处于转股期的可转换债券。

5.12.5 报告期末前十名股票中存在流通受限情况的说明

本基金本报告期末前十名股票中不存在流通受限情况。

5.12.6 投资组合报告附注的其他文字描述部分

由于四舍五入的原因，分项之和与合计项之间可能存在尾差。

## §6 开放式基金份额变动

单位：份

项目	中信证券卓越成长 A	中信证券卓越成长 B	中信证券卓越成 长 C
基金合同生效日基金份额总额	2,647,088,148.85	-	-
报告期期初基金份额总额	600,763,261.18	1,314,544,519.99	126,196,440.33
报告期期间基金总申购份额	-	1,413,663.46	477,251.32
减：报告期期间基金总赎回份额	86,116,279.43	285,323,072.06	26,819,383.62
报告期期间基金拆分变动份额	-	-	-
报告期期末基金份额总额	514,646,981.75	1,030,635,111.39	99,854,308.03

注：基金合同生效日：2020年06月01日

## §7 基金管理人运用固有资金投资本基金情况

### 7.1 基金管理人持有本基金份额变动情况

无。

### 7.2 基金管理人运用固有资金投资本基金交易明细

无。

## §8 影响投资者决策的其他重要信息

### 8.1 报告期内单一投资者持有基金份额比例达到或超过 20%的情况

本基金本报告期内未出现单一投资者持有基金份额比例达到或超过 20%的情况。

### 8.2 影响投资者决策的其他重要信息

2025-04-16 中信证券资产管理有限公司关于暂停直销渠道办理旗下大集合产品申购业务的公告

2025-04-24 中信证券资产管理有限公司关于高级管理人员变更公告

2025-05-12 中信证券资产管理有限公司关于以通讯方式召开中信证券卓越成长两年持有期混合型集合资产管理计划集合计划份额持有人大会的公告

2025-05-13 中信证券资产管理有限公司关于以通讯方式召开中信证券卓越成长两年持有期混合型集合资产管理计划集合计划份额持有人大会的第一次提示性公告

2025-05-14 中信证券资产管理有限公司关于以通讯方式召开中信证券卓越成长两年持有期混合型集合资产管理计划集合计划份额持有人大会的第二次提示性公告

2025-06-19 900010\_中信证券卓越成长两年持有期混合型集合资产管理计划（中信证券卓越成长 A）基金产品资料概要更新（2025-06-19）

2025-06-19 900010\_中信证券卓越成长两年持有期混合型集合资产管理计划（中信证券卓越成长 B）基金产品资料概要更新（2025-06-19）

2025-06-19 900010\_中信证券卓越成长两年持有期混合型集合资产管理计划（中信证券卓越成长 C）基金产品资料概要更新（2025-06-19）

2025-06-19 中信证券卓越成长两年持有期混合型集合资产管理计划招募说明书（2025-6-19 更新）

2025-06-19 中信证券卓越成长两年持有期混合型集合资产管理计划暂停申购（含转换转入、定期定额投资）公告

2025-06-19 中信证券卓越成长两年持有期混合型集合资产管理计划资产管理合同（2025-6-19更新）

2025-06-19 中信证券资产管理有限公司关于旗下部分大集合产品延长存续期限并修改资产管理合同、招募说明书的公告

2025-06-26 管理人发布了《中信证券卓越成长两年持有期混合型集合资产管理计划集合计划份额持有人大会表决结果暨决议生效公告》，审议并通过了《关于中信证券卓越成长两年持有期混合型集合资产管理计划变更管理人并变更注册为华夏卓越成长混合型证券投资基金有关事项的议案》。本基金计划于2025年7月25日起暂停办理赎回业务，启动办理变更管理人及转型变更的相关交接手续。

## §9 备查文件目录

### 9.1 备查文件目录

- 1、中国证监会同意合同变更的文件；
- 2、中信证券卓越成长两年持有期混合型集合资产管理计划资产管理合同；
- 3、中信证券卓越成长两年持有期混合型集合资产管理计划托管协议；
- 4、中信证券卓越成长两年持有期混合型集合资产管理计划招募说明书及其更新；
- 5、管理人业务资格批件、营业执照；
- 6、托管人业务资格批件、营业执照；
- 7、报告期内披露的各项公告。

### 9.2 存放地点

北京市朝阳区亮马桥路48号中信证券大厦16层。

### 9.3 查阅方式

投资者可到管理人、托管人的办公场所或管理人网站免费查阅备查文件。在支付工本费后，投资者可在合理时间内取得备查文件的复制件或复印件。

投资者对本报告如有疑问，可咨询本管理人。

咨询电话：95548 转 5

公司网址：<http://www.citicsam.com>



中信证券资产管理有限公司

二〇二五年七月二十一日