

# 华创证券创享一年持有期债券型集合资产管理计划

## 2023 年年度报告

2023 年 12 月 31 日

基金管理人:华创证券有限责任公司

基金托管人:中信银行股份有限公司

送出日期:2024 年 03 月 29 日

## §1 重要提示及目录

### 1.1 重要提示

基金管理人的董事会、董事保证本报告所载资料不存在虚假记载、误导性陈述或重大遗漏，并对其内容的真实性、准确性和完整性承担个别及连带的法律责任。本年度报告已经三分之二以上独立董事签字同意，并由董事长签发。

基金托管人中信银行股份有限公司根据本基金合同规定，于2024年3月28日复核了本报告中的财务指标、净值表现、利润分配情况、财务会计报告、投资组合报告等内容，保证复核内容不存在虚假记载、误导性陈述或者重大遗漏。

基金管理人承诺以诚实信用、勤勉尽责的原则管理和运用基金资产，但不保证基金一定盈利。

基金的过往业绩并不代表其未来表现。投资有风险，投资者在作出投资决策前应仔细阅读本基金的招募说明书及其更新。

本报告中财务资料已经审计。

本报告期自2023年01月01日起至12月31日止。

## 1.2 目录

§1 重要提示及目录 .....	2
1.1 重要提示 .....	2
1.2 目录 .....	3
§2 基金简介 .....	5
2.1 基金基本情况 .....	5
2.2 基金产品说明 .....	5
2.3 基金管理人和基金托管人 .....	6
2.4 信息披露方式 .....	6
2.5 其他相关资料 .....	6
§3 主要财务指标、基金净值表现及利润分配情况 .....	7
3.1 主要会计数据和财务指标 .....	7
3.2 基金净值表现 .....	8
3.3 过去三年基金的利润分配情况 .....	10
§4 管理人报告 .....	10
4.1 基金管理人及基金经理情况 .....	10
4.2 管理人对报告期内本基金运作合规守信情况的说明 .....	12
4.3 管理人对报告期内公平交易情况的专项说明 .....	12
4.4 管理人对报告期内基金的投资策略和业绩表现的说明 .....	12
4.5 管理人对宏观经济、证券市场及行业走势的简要展望 .....	13
4.6 管理人内部有关本基金的监察稽核工作情况 .....	14
4.7 管理人对报告期内基金估值程序等事项的说明 .....	14
4.8 管理人对报告期内基金利润分配情况的说明 .....	14
4.9 管理人对会计师事务所出具非标准审计报告所涉相关事项的说明 .....	14
4.10 报告期内管理人对本基金持有人数或基金资产净值预警情形的说明 .....	14
§5 托管人报告 .....	14
5.1 报告期内本基金托管人合规守信情况声明 .....	14
5.2 托管人对报告期内本基金投资运作合规守信、净值计算、利润分配等情况的说明 .....	15
5.3 托管人对本年度报告中财务信息等内容的真实、准确和完整发表意见 .....	15
§6 审计报告 .....	15
6.1 审计报告基本信息 .....	15
6.2 审计报告的基本内容 .....	15
§7 年度财务报表 .....	18
7.1 资产负债表 .....	18
7.2 利润表 .....	19
7.3 净资产变动表 .....	21
7.4 报表附注 .....	23
§8 投资组合报告 .....	49
8.1 期末基金资产组合情况 .....	49
8.2 报告期末按行业分类的股票投资组合 .....	50
8.3 期末按公允价值占基金资产净值比例大小排序的所有股票投资明细 .....	50
8.4 报告期内股票投资组合的重大变动 .....	52
8.5 期末按债券品种分类的债券投资组合 .....	54
8.6 期末按公允价值占基金资产净值比例大小排序的前五名债券投资明细 .....	55
8.7 期末按公允价值占基金资产净值比例大小排序的所有资产支持证券投资明细 .....	55

8.8	报告期末按公允价值占基金资产净值比例大小排序的前五名贵金属投资明细 .....	55
8.9	期末按公允价值占基金资产净值比例大小排序的前五名权证投资明细 .....	55
8.10	本基金投资股指期货的投资政策 .....	56
8.11	报告期末本基金投资的国债期货交易情况说明 .....	56
8.12	投资组合报告附注 .....	56
§9	基金份额持有人信息 .....	57
9.1	期末基金份额持有人户数及持有人结构 .....	57
9.2	期末基金管理人的从业人员持有本基金的情况 .....	58
9.3	期末基金管理人的从业人员持有本开放式基金份额总量区间情况 .....	58
§10	开放式基金份额变动 .....	58
§11	重大事件揭示 .....	59
11.1	基金份额持有人大会决议 .....	59
11.2	基金管理人、基金托管人的专门基金托管部门的重大人事变动 .....	59
11.3	涉及基金管理人、基金财产、基金托管业务的诉讼 .....	59
11.4	基金投资策略的改变 .....	60
11.5	为基金进行审计的会计师事务所情况 .....	60
11.6	管理人、托管人及其高级管理人员受稽查或处罚等情况 .....	60
11.7	基金租用证券公司交易单元的有关情况 .....	60
11.8	其他重大事件 .....	60
§12	影响投资者决策的其他重要信息 .....	62
12.1	报告期内单一投资者持有基金份额比例达到或超过 20%的情况 .....	62
12.2	影响投资者决策的其他重要信息 .....	63
§13	备查文件目录 .....	63
13.1	备查文件目录 .....	63
13.2	存放地点 .....	63
13.3	查阅方式 .....	63

## §2 基金简介

## 2.1 基金基本情况

基金名称	华创证券创享一年持有期债券型集合资产管理计划	
基金简称	华创证券创享一年持有期	
基金主代码	970104	
基金运作方式	契约型开放式	
基金合同生效日	2021年12月24日	
基金管理人	华创证券有限责任公司	
基金托管人	中信银行股份有限公司	
报告期末基金份额总额	60,386,882.81份	
基金合同存续期	本集合计划自本资产管理合同生效日起存续不得超过3年。	
下属分级基金的基金简称	华创证券创享一年持有期A	华创证券创享一年持有期B
下属分级基金的交易代码	970103	970104
报告期末下属分级基金的份额总额	42,787,463.33份	17,599,419.48份

注：本报告所述的“基金”也包括按照《证券公司大集合资产管理业务适用<关于规范金融机构资产管理业务的指导意见>操作指引》的要求进行变更后的证券公司大集合资产管理产品。

## 2.2 基金产品说明

投资目标	本集合计划主要投资于债券资产，严格管理权益类品种的投资比例，在控制集合计划资产净值波动的基础上，力争实现集合计划资产的长期稳健增值。
投资策略	本集合计划将密切关注宏观经济走势，深入分析货币和财政政策、国家产业政策以及资本市场资金环境、证券市场走势等，综合考量各类资产的市场容量、市场流动性和风险收益特征等因素，在股票、债券和银行存款等资产类别之间进行动态配置，确定资产的最优配置比例。具体策略：大类资产配置策略、债券组合管理策略、股票投资策略、国债期货投资策略。

业绩比较基准	中债综合财富(1-3年)指数收益率*80%+沪深300指数收益率*10%+中证500指数收益率*10%。
风险收益特征	本集合计划为债券型集合计划，其预期风险和预期收益率低于股票型集合计划和混合型集合计划，高于货币市场集合计划。

### 2.3 基金管理人和基金托管人

项目	基金管理人	基金托管人
名称	华创证券有限责任公司	中信银行股份有限公司
信息披露负责人	姓名	韦婷婷
	联系电话	010-66500926
	电子邮箱	weitingting@hczq.com
客户服务电话	95513	95558
传真	010-66500934	021-58776103
注册地址	贵州省贵阳市云岩区中华北路216号	北京市朝阳区光华路10号院1号楼6-30层、32-40层
办公地址	北京市西城区锦什坊街26号恒奥中心C座3A	上海市浦东新区世博馆路138号
邮政编码	100033	200126
法定代表人	陶永泽	方合英

### 2.4 信息披露方式

本基金选定的信息披露报纸名称	证券时报
登载基金年度报告正文的管理人互联网网址	www.hczq.com
基金年度报告备置地点	基金管理人住所

### 2.5 其他相关资料

项目	名称	办公地址
会计师事务所	北京大华国际会计师事务所(特殊普通合伙)	北京市西城区阜成门外大街31号5层519A
注册登记机构	中国证券登记结算有限责任公司	北京市西城区太平桥大街17号

注：本基金的会计师事务所由大华会计师事务所（特殊普通合伙）改为北京大华国际会计师事务所（特殊普通合伙）。

### §3 主要财务指标、基金净值表现及利润分配情况

#### 3.1 主要会计数据和财务指标

金额单位：人民币元

3.1.1 期间数据和指标	2023年		2022年		2021年12月24日 (基金合同生效日) - 2021年12月31日	
	华创证券创享一年持有期A	华创证券创享一年持有期B	华创证券创享一年持有期A	华创证券创享一年持有期B	华创证券创享一年持有期A	华创证券创享一年持有期B
本期已实现收益	1,503,770.00	681,386.02	4,097,268.33	1,508,823.01	505,105.21	-
本期利润	2,055,813.78	2,350,487.87	167,686.80	-1,494,240.45	1,388,886.13	-
加权平均基金份额本期利润	0.0377	0.0344	0.0013	-0.0119	0.0062	-
本期加权平均净值利润率	2.35%	3.41%	0.08%	-1.18%	0.39%	-
本期基金份额净值增长率	2.46%	1.85%	-0.15%	-0.59%	0.41%	-
3.1.2 期末数据和指标	2023年末		2022年末		2021年末	
期末可供分配利润	26,302,239.66	219,692.91	46,595,134.70	-963,401.43	119,405,490.41	-
期末可供分配基金份额利润	0.6147	0.0125	0.5759	-0.0059	0.5542	-
期末基金资产净值	69,089,702.99	17,819,112.39	127,502,236.26	161,593,517.38	340,015,320.71	-
期末基金份额净值	1.6147	1.0125	1.5759	0.9941	1.5782	-

3.1.3 累计期末指标	2023年末		2022年末		2021年末	
基金份额累计净值增长率	2.74%	1.25%	0.27%	-0.59%	0.41%	-

- 注：1、本基金合同生效为2021年12月24日；
- 2、所述基金业绩指标不包括持有人认购或交易基金的各项费用，计入费用后实际收益水平要低于所列数字；
- 3、本期已实现收益指基金本期利息收入、投资收益、其他收入（不含公允价值变动收益）扣除相关费用和信用减值损失后的余额，本期利润为本期已实现收益加上本期公允价值变动收益；
- 4、对期末可供分配利润，采用期末资产负债表中未分配利润与未分配利润中已实现部分的孰低数；
- 5、表中的“期末”指报告期最后一日，即2023年12月31日。

### 3.2 基金净值表现

#### 3.2.1 基金份额净值增长率及其与同期业绩比较基准收益率的比较

华创证券创享一年持有期A

阶段	份额净值增长率①	份额净值增长率标准差②	业绩比较基准收益率③	业绩比较基准收益率标准差④	①-③	②-④
过去三个月	0.36%	0.15%	-0.44%	0.16%	0.80%	-0.01%
过去六个月	0.55%	0.13%	-0.89%	0.16%	1.44%	-0.03%
过去一年	2.46%	0.11%	1.00%	0.16%	1.46%	-0.05%
自基金合同生效起至今	2.74%	0.11%	-1.06%	0.21%	3.80%	-0.10%

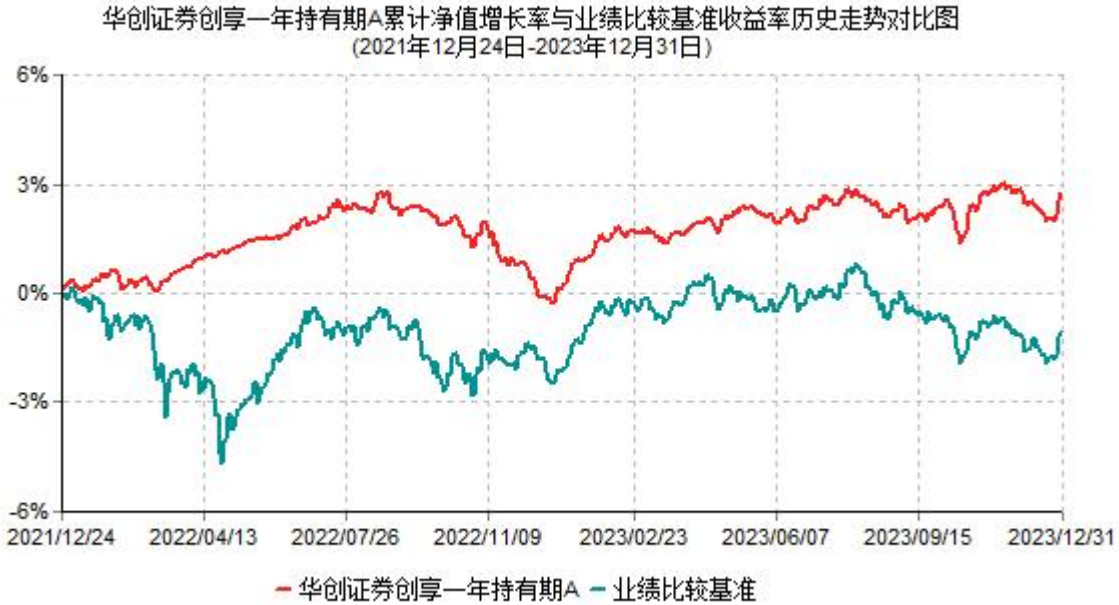
华创证券创享一年持有期B

阶段	份额净值增长率①	份额净值增长率标准差②	业绩比较基准收益率③	业绩比较基准收益率标准差④	①-③	②-④
过去三个月	0.22%	0.15%	-0.44%	0.16%	0.66%	-0.01%
过去六个月	0.25%	0.13%	-0.89%	0.16%	1.14%	-0.03%
过去一年	1.85%	0.11%	1.00%	0.16%	0.85%	-0.05%

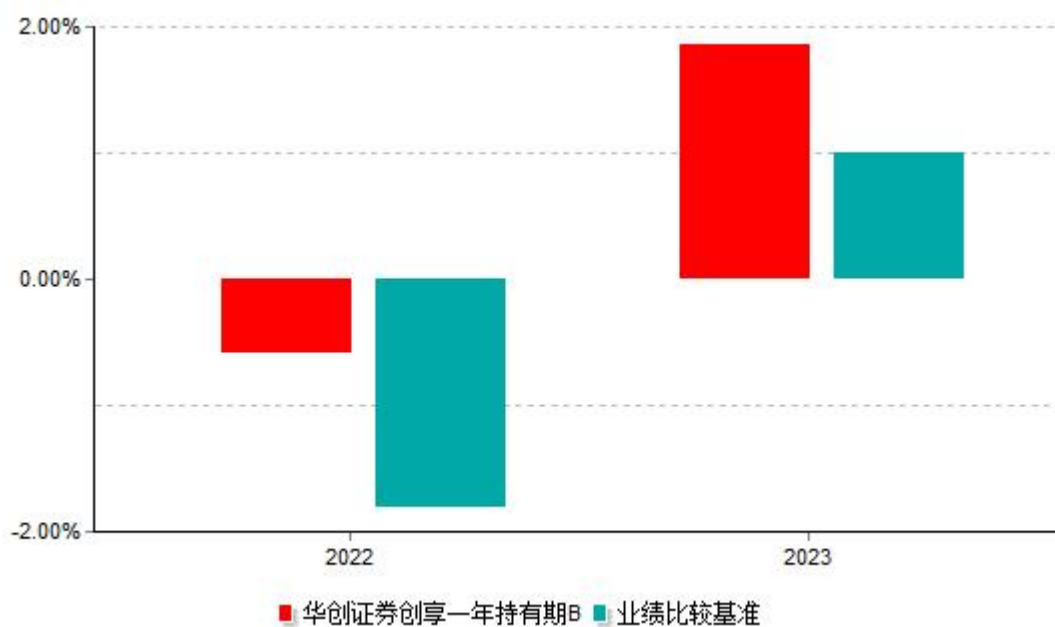
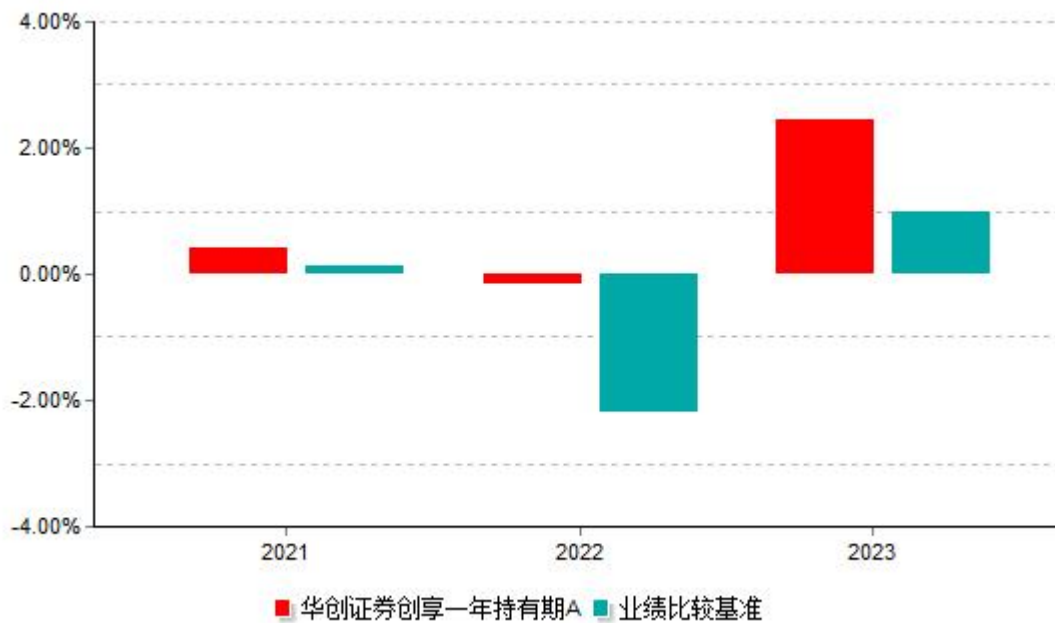


自基金合同生效起至今	1.25%	0.11%	-0.83%	0.21%	2.08%	-0.10%
------------	-------	-------	--------	-------	-------	--------

### 3.2.2 自基金合同生效以来基金份额累计净值增长率变动及其与同期业绩比较基准收益率变动的比较



### 3.2.3 自基金合同生效以来基金每年净值增长率及其与同期业绩比较基准收益率的比较



### 3.3 过去三年基金的利润分配情况

本基金过往三年无利润分配情况。

## §4 管理人报告

### 4.1 基金管理人及基金经理情况

#### 4.1.1 基金管理人及其管理基金的经验

华创证券有限责任公司成立于2002年，拥有全证券业务牌照、实施多业务综合经营的全国性综合金融服务机构。公司已构建起横跨场内场外多层次资本市场，公募与私募相互结合，标准与非标准业务互为补充，一体化的综合金融服务架构和多元化的互联网金融生态体系，以差异化和特色化的产品和服务，满足客户多样化的“投资融资与财富管理”需求。

2011年4月18日，中国证监会以“关于核准华创证券有限责任公司证券资产管理业务的批复”（证监许可〔2011〕571号）核准公司开展证券资产管理业务。业务类型全面，客户覆盖广泛，形成以资管计划为核心工具，以场内投资、同业存款、资产权益转让、股票质押式回购、资产证券化、新三板投资、定向增发和非标债权投融资等为基础业务的产品与服务体系。华创证券根据《证券公司大集合资产管理业务适用关于规范金融机构资产管理业务的指导意见操作指引》的要求，截至2021年12月24日完成旗下大集合产品华创证券创享一年持有期集合资产管理计划的公募化改造。

#### 4.1.2 基金经理（或基金经理小组）及基金经理助理简介

姓名	职务	任本基金的基金经理（助理）期限		证券从业年限	说明
		任职日期	离任日期		
肖帅	投资经理	2021-12-24	-	7年	肖帅女士，证券执业编号S0360120040012，已取得基金从业资格，证书编号：A20190703006421，中国科学院大学管理学院硕士，7年投资交易经验。2013年6月-2015年5月任职于包商银行股份有限公司资产管理部，从事理财产品的资产配置及投资交易工作，2015年6月加入华创证券有限责任公司，任固定收益投资经理，无兼职机构。最近三年未被监管机构采取重大行政监管措施、行政处罚。

注：1、本基金的首任基金经理，其“任职日期”为基金合同生效日，其“离任日期”为根据公司决议确定的解聘日期；

2、非首任基金经理，其“任职日期”和“离任日期”分别指根据公司决议确定的聘任日期和

解聘日期；

- 3、证券从业的含义遵从行业协会《证券业从业人员资格管理办法》的相关规定；
- 4、本基金投资经理未兼任私募资产管理计划投资经理。

#### 4.2 管理人对报告期内本基金运作合规守信情况的说明

本报告期内，本基金管理人严格遵守《中华人民共和国证券投资基金法》、《公开募集证券投资基金运作管理办法》、《证券投资基金管理公司公平交易制度指导意见》、《基金管理公司开展投资、研究活动防控内幕交易指导意见》、基金合同和其他有关法律法规，本着诚实信用、勤勉尽责、安全高效的原则管理和运用基金资产，在控制投资风险的基础上，为基金份额持有人谋求最大利益，没有损害基金份额持有人利益的行为。

#### 4.3 管理人对报告期内公平交易情况的专项说明

##### 4.3.1 公平交易制度和控制方法

本集合计划管理人依据《证券法》、《证券投资基金法》、《证券公司监督管理条例》、《证券期货经营机构私募资产管理业务管理办法》、《证券投资基金管理公司公平交易制度指导意见》等法律、规范制定了《华创证券有限责任公司资产管理业务公平交易管理办法》。管理人严格设置了相关流程，在一级、二级市场投资管理活动的授权、研究分析、投资决策、交易执行、业绩评估等环节建立公平交易的规则、监控、报告披露机制。公司应建立科学、制衡的投资决策体系，加强交易分配环节的内部控制，并通过工作制度、流程和技术手段保证公平交易原则的实现。同时，应通过监控、事后分析和信息披露来加强对于公平交易过程和结果的监督。

##### 4.3.2 公平交易制度的执行情况

本基金管理人一直坚持公平对待旗下所有投资组合，严格执行证监会《证券投资基金管理公司公平交易制度指导意见》和公司内部公平交易制度，规范投资、研究和交易等各相关流程，通过系统控制和人工监控等方式在各环节严格控制，确保公平对待不同投资组合，切实防范利益输送。

本报告期内，本基金运作符合法律法规和公司公平交易制度的规定。

##### 4.3.3 异常交易行为的专项说明

报告期内未发现本基金存在异常交易行为。

#### 4.4 管理人对报告期内基金的投资策略和业绩表现的说明

##### 4.4.1 报告期内基金投资策略和运作分析

债券方面，2023年债市由“弱修复”及“钱多”逐渐向“宽信用”政策发力及狭义流动性收敛转变，10年期国债全年走势呈“M型”震荡下行。上半年经济修复从“强预期”转向“弱现实”，“宽货币”的持续带动债券市场逐步走牛；8月中下旬以来，基本面筑底，“宽信用”政策进入加速推进期，而资金的持续收紧加剧了短端收益率的调整，长端整体调整小于短端；时至年末，跨年资金平稳宽松，存款挂牌利率下调带动降息预期升温，债市继续走强。

股市方面，市场在年初小幅冲高后回落，二季度后呈现震荡下行的格局。一季度，市场受到经济复苏乐观预期的影响，持续上行；二季度后，随着经济实际复苏情况不及预期，市场情绪发生转变，各大指数开始回调，并步入震荡下跌区间。全年来看，除北证50指数外，沪深主要宽基指数普遍回调；其中北证50指数，全年涨幅为14.92%；上证指数、深证成指及沪深300指数分别下跌3.7%、13.52%及11.38%。

股票方面，本基金基于对市场的判断，全年维持在中等水平的仓位，个券方面，选择估值与成长相匹配的标的进行参与。债券方面，账户主要以中高等级信用债持有为主，获取稳定的票息收入。

#### 4.4.2 报告期内基金的业绩表现

截至报告期末华创证券创享一年持有期A基金份额净值为1.6147元，本报告期内，该类基金份额净值增长率为2.46%，同期业绩比较基准收益率为1.00%；截至报告期末华创证券创享一年持有期B基金份额净值为1.0125元，本报告期内，该类基金份额净值增长率为1.85%，同期业绩比较基准收益率为1.00%。

#### 4.5 管理人对宏观经济、证券市场及行业走势的简要展望

2024年我们预计经济整体企稳并略有改善，但改善的力量或将主要来自于政府，因此，政策的收放成为利率变动的最直接因素。全年看，在政府支持的作用下，经济总量将企稳并有所回升。而内生经济整体平稳，这就决定利率相对平稳，缺少较明显的方向。短期看，经济环比动能边际走弱，通胀虽处于上升趋势但依旧在较低位置，基本面决定当前收益率有下行动力；春节后，经济环比动能有望边际回升，利率可能面临一定的上行风险。

权益方面，目前投资者尤其是外资对于国内各方面的担忧存在过度，面临较大的纠偏空间。市场在3000点以下整体机遇大于风险，跟随市场越跌越悲观的线性外推，容易犯方向性错误，但趋势性的机会仍需等待经济复苏力度的进一步确认。

今年本基金债券部分仍将以中高等级信用债为主，保持一定的杠杆水平，以获取稳定的票息收益为主；权益部分将根据市场情况，利用自上而下与自下而上相结合的资产配置方式，优化个股持仓。

#### 4.6 管理人内部有关本基金的监察稽核工作情况

本报告期内，本基金管理人勤勉尽责、规范运作，从防范风险、保护基金份额持有人利益的角度出发，严格遵守国家有关法律法规和行业监管规则，持续优化内控机制，确保各项法规和管理制度的落实，由独立于各业务部门的合规人员对公司经营、产品运作及员工行为的合规性进行定期和不定期检查，发现问题及时敦促有关部门整改。管理人加强事前、事中、事后的风险管理，根据相关监管规定及内部管理需要不断更新和完善相关制度和流程，不断强化员工合规和风险意识，从而推动公司的合规文化和内部风险控制机制逐步完善与优化。

本基金管理人承诺将坚持诚实守信、勤勉尽责的原则管理集合计划资产，持续加强合规管理、风险管理工作，提高监察稽核工作的科学性和有效性，切实保障基金合规运作，维护集合计划份额持有人的合法权益。

#### 4.7 管理人对报告期内基金估值程序等事项的说明

报告期内，本基金管理人严格遵守《企业会计准则》、《证券投资基金会计核算业务指引》以及中国证监会相关规定及集合计划合同约定，日常估值由基金管理人与基金托管人一同进行，基金份额净值由基金管理人完成估值后，经基金托管人复核无误后由基金管理人对外公布。月末、年中和年末估值复核与基金会计账目的核对同时进行。

本基金管理人使用可靠的估值业务系统，设有完善的风险监测、控制和报告机制。本基金托管人审阅本基金管理人采用的估值原则及技术，并复核、审查本基金资产净值和本基金份额申购、赎回价格。

#### 4.8 管理人对报告期内基金利润分配情况的说明

报告期内本基金未进行收益分配。

#### 4.9 管理人对会计师事务所出具非标准审计报告所涉相关事项的说明

无。

#### 4.10 报告期内管理人对本基金持有人数或基金资产净值预警情形的说明

报告期内，本基金未出现连续二十个工作日基金份额持有人数量不满二百人或者基金资产净值低于五千万元的情形。

## §5 托管人报告

### 5.1 报告期内本基金托管人遵规守信情况声明

作为本基金的托管人，中信银行严格遵守了《中华人民共和国证券投资基金法》及其他有关法律法规、基金合同和托管协议的规定，对本基金2023年度的投资运作，进行了认真、独立的会计核算和必要的投资监督，履行了托管人的义务，不存在任何损害基金份额持有人利益的行为。

### 5.2 托管人对报告期内本基金投资运作遵规守信、净值计算、利润分配等情况的说明

本托管人认为，华创证券有限责任公司在本基金的投资运作、基金资产净值的计算、基金份额申购赎回价格的计算、基金费用开支及利润分配等问题上，不存在损害基金份额持有人利益的行为；在报告期内，严格遵守了《中华人民共和国证券投资基金法》等有关法律法规，在各重要方面的运作严格按照基金合同的规定进行。

报告期内，本基金未实施利润分配。

### 5.3 托管人对本年度报告中财务信息等内容的真实、准确和完整发表意见

本托管人认为，华创证券有限责任公司的信息披露事务符合《公开募集证券投资基金信息披露管理办法》及其他相关法律法规的规定，基金管理人所编制和披露的2023年年度报告中的财务指标、净值表现、收益分配情况、财务会计报告、投资组合报告等信息真实、准确、完整，未发现有损害基金持有人利益的行为。

## §6 审计报告

### 6.1 审计报告基本信息

财务报表是否经过审计	是
审计意见类型	标准无保留意见
审计报告编号	北京大华审字[2024]00000030 号

### 6.2 审计报告的基本内容

审计报告标题	审计报告
审计报告收件人	韦婷婷
审计意见	无保留
形成审计意见的基础	我们按照中国注册会计师审计准则的规定执行了审计工作。审计报告的"注册会计师对财务报表审计的责任"部分进一步阐述了我们在这些准则下的责任。按照中国注册会计师职业道德守则，我们独立于创享一年持有期计划，并履行了职业

	道德方面的其他责任。我们相信，我们获取的审计证据是充分、适当的，为发表审计意见提供了基础。
强调事项	无
其他事项	无
其他信息	<p>其他信息包括20232年度报告中涵盖的信息，但不包括财务报表和我们的审计报告。我们对财务报表发表的审计意见不涵盖其他信息，我们也不对其他信息发表任何形式的鉴证结论。结合我们对财务报表的审计，我们的责任是阅读其他信息，在此过程中，考虑其他信息是否与财务报表或我们在审计过程中了解的情况存在重大不一致或者似乎存在重大错报。基于我们已执行的工作，如果我们确定其他信息存在重大错报，我们应当报告该事实。在这方面，我们无任何事项需要报告。其他信息包括20232年度报告中涵盖的信息，但不包括财务报表和我们的审计报告。我们对财务报表发表的审计意见不涵盖其他信息，我们也不对其他信息发表任何形式的鉴证结论。结合我们对财务报表的审计，我们的责任是阅读其他信息，在此过程中，考虑其他信息是否与财务报表或我们在审计过程中了解的情况存在重大不一致或者似乎存在重大错报。基于我们已执行的工作，如果我们确定其他信息存在重大错报，我们应当报告该事实。在这方面，我们无任何事项需要报告。</p>
管理层和治理层对财务报表的责任	<p>管理层负责按照企业会计准则的规定编制财务报表，使其实现公允反映，并设计、执行和维护必要的内部控制，以使财务报表不存在由于舞弊或错误导致的重大错报。在编制财务报表时，管理层负责评估持续经营能力，并运用持续经营假设，除非管理层计划清算、终止运营或别无其他现实的选择。</p>
注册会计师对财务报表审计的责任	<p>我们的目标是对财务报表整体是否不存在由于</p>



	<p>舞弊或错误导致的重大错报获取合理保证，并出具包含审计意见的审计报告。合理保证是高水平的保证，但并不能保证按照审计准则执行的审计在某一重大错报存在时总能发现。错报可能由于舞弊或错误导致，如果合理预期错报单独或汇总起来可能影响财务报表使用者依据财务报表作出的经济决策，则通常认为错报是重大的。在按照审计准则执行审计工作的过程中，我们运用职业判断，并保持职业怀疑。同时，我们也执行以下工作：1. 识别和评估由于舞弊或错误导致的财务报表重大错报风险，设计和实施审计程序以应对这些风险，并获取充分、适当的审计证据，作为发表审计意见的基础。由于舞弊可能涉及串通、伪造、故意遗漏、虚假陈述或凌驾于内部控制之上，未能发现由于舞弊导致的重大错报的风险高于未能发现由于错误导致的重大错报的风险。2. 了解与审计相关的内部控制，以设计恰当的审计程序。3. 评价管理层选用会计政策的恰当性和作出会计估计及相关披露的合理性。4. 对管理层使用持续经营假设的恰当性得出结论。同时，根据获取的审计证据，就可能对持续经营能力产生重大疑虑的事项或情况是否存在重大不确定性得出结论。如果我们得出结论认为存在重大不确定性，审计准则要求我们在审计报告中提请报告使用者注意财务报表中的相关披露；如果披露不充分，我们应当发表非无保留意见。我们的结论基于截至审计报告日可获得的信息。然而，未来的事项或情况可能导致不能持续经营。5. 评价财务报表的总体列报、结构和内容，并评价财务报表是否公允反映相关交易和事项。</p>
会计师事务所的名称	北京大华国际会计师事务所（特殊普通合伙）
注册会计师的姓名	王晓明、赵光会
会计师事务所的地址	北京市西城区阜成门外大街31号5层519A

审计报告日期	2024-3-20
--------	-----------

## §7 年度财务报表

### 7.1 资产负债表

会计主体：华创证券创享一年持有期债券型集合资产管理计划

报告截止日：2023年12月31日

单位：人民币元

资产	附注号	本期末 2023年12月31日	上年度末 2022年12月31日
<b>资产：</b>			
货币资金	7.4.7.1	648,186.17	1,387,206.54
结算备付金		228,092.03	1,355,136.16
存出保证金		8,894.32	62,965.62
交易性金融资产	7.4.7.2	106,792,436.31	300,570,028.51
其中：股票投资		12,390,136.00	20,960,074.00
基金投资		-	-
债券投资		94,402,300.31	279,609,954.51
资产支持证券投资		-	-
贵金属投资		-	-
其他投资		-	-
衍生金融资产	7.4.7.3	-	-
买入返售金融资产	7.4.7.4	-	-
应收清算款		-	-
应收股利		-	-
应收申购款		200.00	200.00
递延所得税资产		-	-
其他资产		-	-
资产总计		107,677,808.83	303,375,536.83
<b>负债和净资产</b>	<b>附注号</b>	<b>本期末</b>	<b>上年度末</b>

		2023年12月31日	2022年12月31日
<b>负债：</b>			
短期借款		-	-
交易性金融负债		-	-
衍生金融负债	7.4.7.3	-	-
卖出回购金融资产款		20,418,913.26	13,004,461.15
应付清算款		-	556,286.43
应付赎回款		52,125.95	-
应付管理人报酬		79,305.30	394,449.72
应付托管费		11,727.18	37,162.72
应付销售服务费		-	-
应付投资顾问费		-	-
应交税费		45,017.64	90,861.39
应付利润		-	-
递延所得税负债		-	-
其他负债	7.4.7.5	161,904.12	196,561.78
负债合计		20,768,993.45	14,279,783.19
<b>净资产：</b>			
实收基金	7.4.7.6	60,386,882.81	243,464,020.37
未分配利润	7.4.7.7	26,521,932.57	45,631,733.27
净资产合计		86,908,815.38	289,095,753.64
负债和净资产总计		107,677,808.83	303,375,536.83

注：报告截止日2023年12月31日，基金份额净值86,908,815.38元，基金份额总额60,386,882.81份，其中华创证券创享一年持有期A基金份额净值69,089,702.99元，基金份额总额42,787,463.33份。华创证券创享一年持有期B基金份额净值17,819,112.39元，基金份额总额17,599,419.48份。

## 7.2 利润表

会计主体：华创证券创享一年持有期债券型集合资产管理计划

本报告期：2023年01月01日至2023年12月31日

单位：人民币元

项目	附注号	本期 2023年01月01日至2 023年12月31日	上年度可比期间 2022年01月01日至2 022年12月31日
<b>一、营业总收入</b>		6,640,880.13	2,011,004.00
1.利息收入		57,228.96	281,328.92
其中：存款利息收入	7.4.7.8	46,855.91	116,331.13
债券利息收入		-	-
资产支持证券利息 收入		-	-
买入返售金融资产 收入		10,373.05	164,997.79
其他利息收入		-	-
2.投资收益（损失以“-”填 列）		4,362,505.54	8,662,320.07
其中：股票投资收益	7.4.7.9	-603,137.85	-4,623,052.04
基金投资收益	7.4.7.10	-	-
债券投资收益	7.4.7.11	4,747,990.00	13,192,723.68
资产支持证券投资 收益	7.4.7.12	-	-
贵金属投资收益	7.4.7.13	-	-
衍生工具收益	7.4.7.14	-	-
股利收益	7.4.7.15	217,653.39	92,648.43
其他投资收益		-	-
3.公允价值变动收益（损失 以“-”号填列）	7.4.7.16	2,221,145.63	-6,932,644.99
4.汇兑收益（损失以“-”号 填列）		-	-
5.其他收入（损失以“-”号 填列）	7.4.7.17	-	-
<b>减：二、营业总支出</b>		2,234,578.48	3,337,557.65
1.管理人报酬	7.4.10.2.1	1,222,534.11	2,491,894.59
2.托管费	7.4.10.2.2	78,931.71	162,916.99

3.销售服务费	7.4.10.2.3	-	-
4.投资顾问费		-	-
5.利息支出		680,723.04	387,261.66
其中：卖出回购金融资产支出		680,723.04	387,261.66
6.信用减值损失	7.4.7.18	-	-
7.税金及附加		19,746.05	30,612.87
8.其他费用	7.4.7.19	232,643.57	264,871.54
三、利润总额（亏损总额以“-”号填列）		4,406,301.65	-1,326,553.65
减：所得税费用		-	-
四、净利润（净亏损以“-”号填列）		4,406,301.65	-1,326,553.65
五、其他综合收益的税后净额		-	-
六、综合收益总额		4,406,301.65	-1,326,553.65

### 7.3 净资产变动表

会计主体：华创证券创享一年持有期债券型集合资产管理计划

本报告期：2023年01月01日至2023年12月31日

单位：人民币元

项目	本期 2023年01月01日至2023年12月31日		
	实收基金	未分配利润	净资产合计
一、上期期末净资产	243,464,020.37	45,631,733.27	289,095,753.64
二、本期期初净资产	243,464,020.37	45,631,733.27	289,095,753.64
三、本期增减变动额 (减少以“-”号填列)	-183,077,137.56	-19,109,800.70	-202,186,938.26
(一)、综合收益总额	-	4,406,301.65	4,406,301.65
(二)、本期基金份额 交易产生的净资产变 动数(净资产减少以	-183,077,137.56	-23,516,102.35	-206,593,239.91

“-”号填列)			
其中：1.基金申购款	2,788,280.68	26,816.32	2,815,097.00
2.基金赎回款	-185,865,418.24	-23,542,918.67	-209,408,336.91
(三)、本期向基金份额持有人分配利润产生的净资产变动(净资产减少以“-”号填列)	-	-	-
(四)、其他综合收益结转留存收益	-	-	-
四、本期期末净资产	60,386,882.81	26,521,932.57	86,908,815.38
项目	上年度可比期间 2022年01月01日至2022年12月31日		
	实收基金	未分配利润	净资产合计
一、上期期末净资产	215,451,132.07	124,564,188.64	340,015,320.71
二、本期期初净资产	215,451,132.07	124,564,188.64	340,015,320.71
三、本期增减变动额 (减少以“-”号填列)	28,012,888.30	-78,932,455.37	-50,919,567.07
(一)、综合收益总额	-	-1,326,553.65	-1,326,553.65
(二)、本期基金份额交易产生的净资产变动数(净资产减少以“-”号填列)	28,012,888.30	-77,605,901.72	-49,593,013.42
其中：1.基金申购款	162,556,918.81	530,839.02	163,087,757.83
2.基金赎回款	-134,544,030.51	-78,136,740.74	-212,680,771.25
(三)、本期向基金份额持有人分配利润产生的净资产变动(净资产减少以“-”号填列)	-	-	-
(四)、其他综合收益结转留存收益	-	-	-
四、本期期末净资产	243,464,020.37	45,631,733.27	289,095,753.64

报表附注为财务报表的组成部分。

本报告7.1至7.4财务报表由下列负责人签署:

陶永泽

梁云

陈声

基金管理人负责人

主管会计工作负责人

会计机构负责人

## 7.4 报表附注

### 7.4.1 基金基本情况

华创证券创享一年持有期债券型集合资产管理计划由华创银杏低风险套利集合资产管理计划变更而来。华创银杏低风险套利集合资产管理计划的集合计划管理人为华创证券有限责任公司，集合计划托管人为中信银行股份有限公司。华创银杏低风险套利集合资产管理计划自2013年5月22日起开始募集，于2013年5月28日结束募集工作，于2013年5月31日正式成立，并于2013年7月8日取得中国证券业协会《关于华创证券有限责任公司发起设立华创银杏低风险套利集合资产管理计划的备案确认函》（中证协函[2013]688号）。

根据中国证监会于2018年11月28日发布的《证券公司大集合资产管理业务适用<关于规范金融机构资产管理业务的指导意见>操作指引》（证监会公告[2018]39号）的规定，华创银杏低风险套利集合资产管理计划参照《基金法》等公开募集证券投资基金相关法律法规及中国证监会的规定进行变更，并将名称变更为“华创证券创享一年持有期债券型集合资产管理计划”。自2021年12月24日起，《华创证券创享一年持有期债券型集合资产管理计划资产管理合同》生效，原《华创银杏低风险套利集合资产管理合同》同日起失效。

华创证券创享一年持有期债券型集合资产管理计划存续期自基金合同生效日起，不得超过3年。本集合计划的投资范围为具有良好流动性的金融工具，包括国内依法发行的债券（包括国债、央行票据、金融债券、企业债券、公司债券、中期票据、短期融资券、超短期融资券、次级债券、政府机构债券、地方政府债券、可交换债券、可转换债券（含分离交易可转债）等）、资产支持证券、债券回购、银行存款（包括协议存款、定期存款及其他银行存款）、同业存单、国债期货、股票（包括主板、创业板、科创板及其他经中国证监会核准或注册上市的股票）以及法律法规或中国证监会允许公开募集证券投资基金投资的其他金融工具（但须符合中国证监会的相关规定）。本集合计划投资于债券资产的比例不低于集合计划资产的80%，本集合计划投资于股票资产的比例不超过集合计划资产的20%。每个交易日日终在扣除国债期货合约需缴纳的交易保证金后，本集合计划持有的现金或者到期日在一年以内的政府债券不低于集合计划资产净值的5%，其中，现金不包括结算备付金、存出保证金、应收申购款等。如法律法规或监管机构以后允许集合计划投资其他品种，集合计划管理人在履行适当程序后，可以将其纳入投资范围。

本集合计划的业绩比较基准为中债综合财富(1-3年)指数收益率\*80%+沪深300指数收益率\*10%+中证500指数收益率\*10%。

#### 7.4.2 会计报表的编制基础

本基金的财务报表按照财政部颁布和修订的《企业会计准则—基本准则》、各项具体会计准则及其他相关规定(以下合称“企业会计准则”)、中国证券投资基金业协会(以下简称“中国基金业协会”)颁布的《证券投资基金会计核算业务指引》、中国证监会制定的《中国证券监督管理委员会关于证券投资基金估值业务的指导意见》、《公开募集证券投资基金信息披露管理办法》、《证券投资基金信息披露内容与格式准则》第2号《年度报告的内容与格式》、《证券投资基金信息披露编报规则》第3号《会计报表附注的编制及披露》、《证券投资基金信息披露XBRL模板第3号<年度报告和半年度报告>》及其他中国证监会及中国证券投资基金业协会颁布的相关规定。

本财务报表系在持续经营假设的基础上编制。

#### 7.4.3 遵循企业会计准则及其他有关规定的声明

本基金财务报表按照7.4.2所述的编制基础编制，真实、完整地反映了按该编制基础列报的本基金本报告期末的财务状况以及本报告期的经营成果和基金净值变动情况。

#### 7.4.4 重要会计政策和会计估计

##### 7.4.4.1 会计年度

本基金的会计年度为公历年度，即每年1月1日起至12月31日止。本期财务报表的实际编制期间为 2023年1月1日至2023年12月31日。

##### 7.4.4.2 记账本位币

本基金以人民币为记账本位币。

##### 7.4.4.3 金融资产和金融负债的分类

###### 1、金融资产的分类

根据本基金的业务特点和风险管理要求，本基金将所持有的金融资产在初始确认时划分为以公允价值计量且其变动计入当期损益的金融资产及贷款和应收款项，暂无金融资产划分为可供出售金融资产或持有至到期投资。本基金目前持有的分类为以公允价值计量且其公允价值变动计入损益的金融资产在资产负债表中以交易性金融资产列示。其他金融资产划分为贷款和应收款项。

###### 2、金融负债的分类



根据本基金的业务特点和风险管理要求，本基金将持有的金融负债在初始确认时划分为以公允价值计量且其变动计入当期损益的金融负债和其他金融负债。本基金暂无分类为以公允价值计量且其变动计入当期损益的金融负债。其他金融负债主要包括各类应付款项。

#### 7.4.4.4 金融资产和金融负债的初始确认、后续计量和终止确认

金融资产或金融负债于本基金成为金融工具合同的一方时，于交易日按公允价值在资产负债表内确认。以公允价值计量且其变动计入当期损益的金融资产，取得时发生的相关交易费用计入当期损益；支付的价款中包含已宣告但尚未发放的现金股利或债券起息日或上次除息日至购买日止的利息，单独确认为应收项目。贷款及应收款项和其他金融负债的相关交易费用计入初始确认金额。

以公允价值计量且其变动计入当期损益的金融资产按照公允价值进行后续计量，公允价值变动形成的利得或损失以及与该等金融资产相关的股利和利息收入计入当期损益；贷款和应收款项和其他金融负债采用实际利率法，以摊余成本进行后续计量。

满足以下条件之一的金融资产，予以最终确认：(1)收取该金融资产现金流量的合同权利终止；(2)该金融资产已转移，且将金融资产所有权上几乎所有的风险和报酬转移给转入方；(3)该金融资产已转移，虽然本基金既没有转移也没有保留金融资产所有权上几乎所有的风险和报酬，但是放弃了对该金融资产控制。金融负债的现时义务全部或部分已经解除的，才能终止确认该金融负债或其一部分。

#### 7.4.4.5 金融资产和金融负债的估值原则

本基金管理人在确定相关金融资产和金融负债的公允价值时，应符合《企业会计准则》、监管部门有关规定。

1、对存在活跃市场且能够获取相同资产或负债报价的投资品种，在估值日有报价的，除会计准则规定的例外情况外，应将该报价不加调整地应用于该资产或负债的公允价值计量。估值日无报价且最近交易日后未发生影响公允价值计量的重大事件的，应采用最近交易日的报价确定公允价值。有充足证据表明估值日或最近交易日的报价不能真实反映公允价值的，应对报价进行调整，确定公允价值。

与上述投资品种相同，但具有不同特征的，应以相同资产或负债的公允价值为基础，并在估值技术中考虑不同特征因素的影响。特征是指对资产出售或使用的限制等，如果该限制是针对资产持有者的，那么在估值技术中不应将该限制作为特征考虑。此外，集合计划管理人不应考虑因其大量持有相关资产或负债所产生的溢价或折价。

2、对不存在活跃市场的投资品种，应采用在当前情况下适用并且有足够可利用数据和其他信息支持的估值技术确定公允价值。采用估值技术确定公允价值时，应优先使

用可观察输入值，只有在无法取得相关资产或负债可观察输入值或取得不切实可行的情况下，才可以使用不可观察输入值。

3、如经济环境发生重大变化或证券发行人发生影响证券价格的重大事件，使潜在估值调整对前一估值日的集合计划资产净值的影响在0.25%以上的，应对估值进行调整并确定公允价值。

#### 7.4.4.6 金融资产和金融负债的抵销

当基金具有抵销已确认金融资产和金融负债的法定权利，且该种法定权利是当前可执行的，同时本基金计划以净结算或同时变现该金融资产和清偿该金融负债时，金融资产和金融负债以相互抵销后的金额在资产负债表内列示。除此以外，金融资产和金融负债在资产负债表内分别列示，不予相互抵销。

#### 7.4.4.7 实收基金

实收基金为对外发行基金份额总额所对应的金额。申购、赎回及红利再投资等引起的实收基金的变动分别于上述各交易确认日确认。由于基金份额拆分引起的实收基金份额变动于基金份额拆分日根据拆分前的基金份额数及确定的拆分比例计算确认。

#### 7.4.4.8 损益平准金

损益平准金包括已实现损益平准金和未实现损益平准金。已实现损益平准金指在申购或赎回计划份额时，申购或赎回款项中包含的按累计未分配的已实现收益/（损失）占计划净值比例计算的金额。未实现损益平准金指在申购或赎回计划份额时，申购或赎回款项中包含的按累计未实现利得/（损失）占计划净值比例计算的金额。损益平准金于计划申购确认日或计划赎回确认日确认。

未实现损益平准金与已实现损益平准金均在“损益平准金”科目中核算，并于期末全额转入“未分配利润/（累计亏损）”。

#### 7.4.4.9 收入/（损失）的确认和计量

存款利息收入按每日存款余额与适用的利率逐日计提。

债券利息收入按债券投资的票面价值与票面利率计算的金额，并扣除适用情况下代扣代缴的个人所得税后的净额确认，在债券实际持有期内逐日计提。贴息债视同到期一次性还本付息的附息债，根据其发行价、到期价和发行期限按直线法推算内含票面利率后，逐日计提利息收入。如票面利率与实际利率出现重大差异，按实际利率计算利息收入。

资产支持证券利息收入按证券票面价值与预期收益率计算的金额，扣除应由资产支持证券发行企业代扣代缴的个人所得税的净额确认，在证券实际持有期内逐日计提。

买入返售金融资产收入按到期应收或实际收到的金额与初始确认金额的差额，在资金实际占用期间内按实际利率法逐日确认，直线法与实际利率法确定的收入差异较小的可采用直线法。

投资收益按相关金融资产于处置日成交金额与其成本的差额确认。

公允价值变动净收益/(损失)核算基金持有的采用公允价值模式计量的以公允价值计量且变动计入当期损益的金融资产、衍生金融资产、以公允价值计量且变动计入当期损益的金融负债等公允价值变动形成的应计入当期损益的利得或损失。

股利收益按上市公司宣告的分红派息比例计算的金额扣除应由上市公司代扣代缴的个人所得税后的净额确认。

货币市场基金，按基金管理公司公布的估值日每万份收益计提红利基金红利收入；其他类型基金于除权日按基金管理公司公布的收益分配方案计算确认。

分红收益按宣告的分红比例计算的金额确认。

#### 7.4.4.10 费用的确认和计量

管理人报酬、托管费和销售服务费在费用涵盖期间按基金合同约定的费率和计算方法确认。

投资交易时发生的交易费用于交易日确认并作为基金费用计入当期损益。

其他金融负债在持有期间确认的利息支出按实际利率法计算，实际利率法与直线法差异较小的则按直线法计算。

卖出回购金融资产利息支出按到期应付或实际支付的金额与初始确认金额的差额，在资金实际占用期间内以实际利率法逐日确认，直线法与实际利率法确定的支出差异较小的可采用直线法。

其他费用如不影响估值日基金份额净值小数点后第四位，发生时直接计入基金损益；如果影响基金份额净值小数点后第四位的，应采用待摊或预提的方法，待摊或预提计入基金损益。

#### 7.4.4.11 基金的收益分配政策

1、在符合有关集合计划分红条件的前提下，本集合计划可以根据实际情况进行收益分配，具体分配方案以公告为准，若《资产管理合同》生效不满3个月可不进行收益分配；

2、本集合计划收益分配方式分两种：现金分红与红利再投资，投资者可选择现金红利或将现金红利自动转为相应类别的集合计划份额进行再投资；若投资者不选择，本集合计划默认的收益分配方式是现金分红；

3、集合计划收益分配后各类集合计划份额净值不能低于面值；即集合计划收益分配基准日的各类集合计划份额净值减去每单位该类集合计划份额收益分配金额后不能低于面值；

4、由于本集合计划各类集合计划份额收取管理费和业绩报酬的情况不同，各集合计划份额类别对应的可供分配利润将有所不同，同一类别的每一集合计划份额享有同等分配权；

5、法律法规或监管机关另有规定的，从其规定。

在不影响投资者利益的情况下，集合计划管理人可在法律法规允许的前提下酌情调整以上集合计划收益分配原则，此项调整不需要召开集合计划份额持有人大会，但应于变更实施日前在规定媒介和集合计划管理人网站公告。

#### 7.4.4.12 外币交易

本基金无外币交易。

#### 7.4.4.13 分部报告

本基金以内部组织结构、管理要求、内部报告制度为依据确定经营分部，以经营分部为基础确定报告分部并披露分部信息。

经营分部是指本基金内同时满足下列条件的组成部分：(1)该组成部分能够在日常活动中产生收入、发生费用；(2)本基金的基金管理人能够定期评价该组成部分的经营成果，以决定向其配置资源、评价其业绩；(3)本基金能够取得该组成部分的财务状况、经营成果和现金流量等有关会计信息。如果两个或多个经营分部具有相似的经济特征，并且满足一定条件的，则合并为一个经营分部。

本基金目前以一个单一的经营分部运作，不需要披露分部信息。

#### 7.4.4.14 其他重要的会计政策和会计估计

根据本基金的估值原则并参照中国证监会允许的证券投资基金行业估值实务操作，本基金确定以下类别股票投资和债券投资的公允价值时采用的估值方法及其关键假设如下：

对于证券交易所上市的股票，若出现重大事项停牌或交易不活跃(包括涨跌停时的交易不活跃)等情况，本基金参照中国证监会公告[2017]13号《中国证券监督管理委员会关于证券投资基金估值业务的指导意见》，根据具体情况参照《关于发布中基协(AMAC)基金行业股票估值指数的通知》提供的指数收益法、市盈率法、现金流量折现法等估值技术进行估值。

对于在锁定期内的非公开发行股票、首次公开发行股票时公司股东公开发售股份、通过大宗交易取得的带限售期的股票等流通受限股票，根据中国基金业协会中基协发

[2017]6号《关于发布<证券投资基金投资流通受限股票估值指引(试行)>的通知》之附件《证券投资基金投资流通受限股票估值指引(试行)》(以下简称“指引”),按估值日在证券交易所上市交易的同一股票的公允价值扣除中证指数有限公司根据指引所独立提供的该流通受限股票剩余限售期对应的流动性折扣后的价值进行估值。

对于在证券交易所上市或挂牌转让的固定收益品种(可转换债券、可交换债券、可分离债券和私募债券除外)及在银行间同业市场交易的固定收益品种,根据中国证监会公告[2017]13号《中国证监会关于证券投资基金估值业务的指导意见》及《中国证券投资基金业协会估值核算工作小组关于2015年1季度固定收益品种的估值处理标准》采用估值技术确定公允价值。本基金持有的证券交易所上市或挂牌转让的固定收益品种(可转换债券、可交换债券、可分离债券和私募债券除外),按照中证指数有限公司所独立提供的估值结果确定公允价值。本基金持有的银行间同业市场固定收益品种按照中债金融估值中心有限公司所独立提供的估值结果确定公允价值。

## 7.4.5 会计政策和会计估计变更以及差错更正的说明

### 7.4.5.1 会计政策变更的说明

本基金在本报告期间无需说明的重大会计政策变更。

### 7.4.5.2 会计估计变更的说明

本基金在本报告期间无需说明的重大会计估计变更。

### 7.4.5.3 差错更正的说明

本基金在本报告期间无需说明的重大会计差错更正。

## 7.4.6 税项

本基金目前比照证券投资基金的相关税务法规及其他相关国内税务法规计提和缴纳税款,主要税项列示如下:

1、根据财政部和国家税务总局2017年6月30日发布的《关于资管产品增值税有关问题的通知》,2018年1月1日起,资管产品运营过程中发生的增值税应税行为,以资管产品管理人为增值税纳税人,暂适用简易计税方法,按照3%的征收率缴纳增值税;对资管产品在2018年1月1日(含)以后运营过程中缴纳的增值税,分别按照资管产品管理人所在地适用的税率,计算缴纳城市维护建设税、教育费附加和地方教育费附加。

2、对基金从证券市场中取得的收入,包括买卖股票、债券的差价收入,股权的股息、红利收入,债券的利息收入及其他收入,暂不缴纳企业所得税。

3、对基金从事A股买卖,出让方按0.10%的税率缴纳证券(股票)交易印花税,对受让方不再缴纳印花税。

4、基金作为流通股股东在股权分置改革过程中收到由非流通股股东支付的股份、现金等对价，暂免于缴纳印花税、企业所得税。

#### 7.4.7 重要财务报表项目的说明

##### 7.4.7.1 货币资金

单位：人民币元

项目	本期末 2023年12月31日	上年度末 2022年12月31日
活期存款	648,186.17	1,387,206.54
等于：本金	647,914.05	1,386,627.04
加：应计利息	272.12	579.50
减：坏账准备	-	-
定期存款	-	-
等于：本金	-	-
加：应计利息	-	-
减：坏账准备	-	-
其中：存款期限1个月以内	-	-
存款期限1-3个月	-	-
存款期限3个月以上	-	-
其他存款	-	-
等于：本金	-	-
加：应计利息	-	-
减：坏账准备	-	-
合计	648,186.17	1,387,206.54

##### 7.4.7.2 交易性金融资产

单位：人民币元

项目	本期末 2023年12月31日			
	成本	应计利息	公允价值	公允价值变动
股票	15,275,977.09	-	12,390,136.00	-2,885,841.09
贵金属投资-金交	-	-	-	-

所黄金合约					
债券	交易所市场	35,071,646.45	567,679.52	35,304,574.52	-334,751.45
	银行间市场	57,499,427.73	1,475,925.79	59,097,725.79	122,372.27
	合计	92,571,074.18	2,043,605.31	94,402,300.31	-212,379.18
资产支持证券		-	-	-	-
基金		-	-	-	-
其他		-	-	-	-
合计		107,847,051.27	2,043,605.31	106,792,436.31	-3,098,220.27
项目		上年度末			
		2022年12月31日			
		成本	应计利息	公允价值	公允价值变动
股票		22,038,998.93	-	20,960,074.00	-1,078,924.93
贵金属投资-金交所黄金合约		-	-	-	-
债券	交易所市场	121,268,900.97	2,137,642.73	120,843,242.73	-2,563,300.97
	银行间市场	157,474,140.00	2,969,711.78	158,766,711.78	-1,677,140.00
	合计	278,743,040.97	5,107,354.51	279,609,954.51	-4,240,440.97
资产支持证券		-	-	-	-
基金		-	-	-	-
其他		-	-	-	-
合计		300,782,039.90	5,107,354.51	300,570,028.51	-5,319,365.90

### 7.4.7.3 衍生金融资产/负债

#### 7.4.7.3.1 衍生金融资产/负债期末余额

本基金本报告期末未持有衍生金融资产/负债。

#### 7.4.7.3.2 期末基金持有的期货合约情况

本基金本报告期末未持有期货合约。

#### 7.4.7.3.3 期末基金持有的黄金衍生品情况

本基金本报告期末未持有黄金衍生品。

#### 7.4.7.4 买入返售金融资产

##### 7.4.7.4.1 各项买入返售金融资产期末余额

本基金本报告期末未持有买入返售金融资产。

##### 7.4.7.4.2 期末买断式逆回购交易中取得的债券

本基金本报告期末未持有期末买断式逆回购交易中取得的债券。

##### 7.4.7.5 其他负债

单位：人民币元

项目	本期末 2023年12月31日	上年度末 2022年12月31日
应付券商交易单元保证金	-	-
应付赎回费	-	-
应付交易费用	7,604.12	21,561.78
其中：交易所市场	1,633.85	7,651.78
银行间市场	5,970.27	13,910.00
应付利息	-	-
预提费用	149,500.00	175,000.00
预提费用-账户维护费	4,800.00	-
合计	161,904.12	196,561.78

#### 7.4.7.6 实收基金

##### 7.4.7.6.1 华创证券创享一年持有期A

金额单位：人民币元

项目 (华创证券创享一年持有期A)	本期 2023年01月01日至2023年12月31日	
	基金份额（份）	账面金额
上年度末	80,907,101.56	80,907,101.56
本期申购	-	-
本期赎回（以“-”号填列）	-38,119,638.23	-38,119,638.23
本期末	42,787,463.33	42,787,463.33



**7.4.7.6.2 华创证券创享一年持有期B**

金额单位：人民币元

项目 (华创证券创享一年持有期B)	本期 2023年01月01日至2023年12月31日	
	基金份额（份）	账面金额
上年度末	162,556,918.81	162,556,918.81
本期申购	2,788,280.68	2,788,280.68
本期赎回（以“-”号填列）	-147,745,780.01	-147,745,780.01
本期末	17,599,419.48	17,599,419.48

**7.4.7.7 未分配利润**

**7.4.7.7.1 华创证券创享一年持有期A**

单位：人民币元

项目 (华创证券创享一年持有期A)	已实现部分	未实现部分	未分配利润合计
上年度末	47,694,830.31	-1,099,695.61	46,595,134.70
本期期初	47,694,830.31	-1,099,695.61	46,595,134.70
本期利润	1,503,770.00	552,043.78	2,055,813.78
本期基金份额交易产生的变动数	-22,268,111.95	-80,596.87	-22,348,708.82
其中：基金申购款	-	-	-
基金赎回款	-22,268,111.95	-80,596.87	-22,348,708.82
本期已分配利润	-	-	-
本期末	26,930,488.36	-628,248.70	26,302,239.66

**7.4.7.7.2 华创证券创享一年持有期B**

单位：人民币元

项目 (华创证券创享一年持有期B)	已实现部分	未实现部分	未分配利润合计
上年度末	2,305,854.47	-3,269,255.90	-963,401.43

本期期初	2,305,854.47	-3,269,255.90	-963,401.43
本期利润	681,386.02	1,669,101.85	2,350,487.87
本期基金份额交易产生的变动数	-2,402,563.41	1,235,169.88	-1,167,393.53
其中：基金申购款	65,532.13	-38,715.81	26,816.32
基金赎回款	-2,468,095.54	1,273,885.69	-1,194,209.85
本期已分配利润	-	-	-
本期末	584,677.08	-364,984.17	219,692.91

#### 7.4.7.8 存款利息收入

单位：人民币元

项目	本期 2023年01月01日至2023年 12月31日	上年度可比期间 2022年01月01日至2022年 12月31日
活期存款利息收入	26,250.42	71,542.10
定期存款利息收入	-	-
其他存款利息收入	-	-
结算备付金利息收入	20,140.33	43,535.85
其他	465.16	1,253.18
合计	46,855.91	116,331.13

#### 7.4.7.9 股票投资收益——买卖股票差价收入

单位：人民币元

项目	本期 2023年01月01日至2023年 12月31日	上年度可比期间 2022年01月01日至2022年 12月31日
卖出股票成交总额	39,493,642.02	111,808,403.17
减：卖出股票成本总额	39,999,529.94	116,128,206.71
减：交易费用	97,249.93	303,248.50
买卖股票差价收入	-603,137.85	-4,623,052.04

#### 7.4.7.10 基金投资收益

本基金本报告期无基金投资收益。

#### 7.4.7.11 债券投资收益

##### 7.4.7.11.1 债券投资收益项目构成

单位：人民币元

项目	本期 2023年01月01日至2023年12月31日	上年度可比期间 2022年01月01日至2022年12月31日
债券投资收益——利息收入	6,044,887.94	10,974,376.79
债券投资收益——买卖债券（债转股及债券到期兑付）差价收入	-1,296,897.94	2,218,346.89
债券投资收益——赎回差价收入	-	-
债券投资收益——申购差价收入	-	-
合计	4,747,990.00	13,192,723.68

##### 7.4.7.11.2 债券投资收益——买卖债券差价收入

单位：人民币元

项目	本期 2023年01月01日至2023年12月31日	上年度可比期间 2022年01月01日至2022年12月31日
卖出债券（债转股及债券到期兑付）成交总额	610,209,012.68	2,154,349,893.71
减：卖出债券（债转股及债券到期兑付）成本总额	599,181,211.75	2,122,252,506.69
减：应计利息总额	12,294,227.90	29,749,719.23
减：交易费用	30,470.97	129,320.90
买卖债券差价收入	-1,296,897.94	2,218,346.89

##### 7.4.7.11.3 债券投资收益——赎回差价收入

本基金本报告期无债券投资收益赎回差价收入。

##### 7.4.7.11.4 债券投资收益——申购差价收入

本基金本报告期无债券投资收益申购差价收入。

#### 7.4.7.12 资产支持证券投资收益

本基金本报告期内无资产支持证券投资收益。

#### 7.4.7.13 贵金属投资收益

本基金本报告期内无贵金属投资收益。

#### 7.4.7.14 衍生工具收益

本基金本报告期内无衍生工具收益。

#### 7.4.7.15 股利收益

单位：人民币元

项目	本期 2023年01月01日至2023年 12月31日	上年度可比期间 2022年01月01日至2022年 12月31日
股票投资产生的股利收益	217,653.39	92,648.43
基金投资产生的股利收益	-	-
合计	217,653.39	92,648.43

#### 7.4.7.16 公允价值变动收益

单位：人民币元

项目名称	本期 2023年01月01日至2023年 12月31日	上年度可比期间 2022年01月01日至2022年 12月31日
1.交易性金融资产	2,221,145.63	-6,949,717.51
——股票投资	-1,806,916.16	-1,250,569.73
——债券投资	4,028,061.79	-5,699,147.78
——资产支持证券投资	-	-
——贵金属投资	-	-
——其他	-	-
2.衍生工具	-	-
——权证投资	-	-

3.其他	-	-
减：应税金融商品公允价值变动产生的预估增值税	-	-17,072.52
合计	2,221,145.63	-6,932,644.99

#### 7.4.7.17 其他收入

本基金本报告期内无其他收入。

#### 7.4.7.18 信用减值损失

本基金本报告期内无信用减值损失。

#### 7.4.7.19 其他费用

单位：人民币元

项目	本期 2023年01月01日至2023年 12月31日	上年度可比期间 2022年01月01日至2022年 12月31日
审计费用	25,000.00	25,000.00
信息披露费	120,000.00	150,000.00
汇划手续费	15,260.61	22,459.09
账户维护费	50,700.00	36,600.00
其他	14,191.12	10,519.88
TA服务费	7,491.84	20,292.57
合计	232,643.57	264,871.54

注：本期账户维护费中的 37,200.00 元为报告期内的预提金额。

#### 7.4.7.20 分部报告

本基金本报告期内无分部报告。

### 7.4.8 或有事项、资产负债表日后事项的说明

#### 7.4.8.1 或有事项

截至资产负债表日，本基金无需要披露的或有事项。

#### 7.4.8.2 资产负债表日后事项

截至资产负债表日，本基金无需要披露的资产负债表日后事项。

### 7.4.9 关联方关系

本报告期存在控制关系或其他重大利害关系的关联方无变化。

关联方名称	与本基金的关系
华创证券有限责任公司	基金管理人
中信银行股份有限公司	基金托管人

### 7.4.10 本报告期及上年度可比期间的关联方交易

#### 7.4.10.1 通过关联方交易单元进行的交易

##### 7.4.10.1.1 股票交易

金额单位：人民币元

关联方名称	本期 2023年01月01日至2023年12月31日		上年度可比期间 2022年01月01日至2022年12月31日	
	成交金额	占当期股票成交总额的比例	成交金额	占当期股票成交总额的比例
华创证券有限责任公司	72,747,211.43	100.00%	236,046,304.86	100.00%

##### 7.4.10.1.2 权证交易

本基金于本报告期内及上年度可比期间未发生通过关联方交易单元进行的权证交易。

##### 7.4.10.1.3 债券交易

金额单位：人民币元

关联方名称	本期 2023年01月01日至2023年12月31日		上年度可比期间 2022年01月01日至2022年12月31日	
	成交金额	占当期债券成交总额的比例	成交金额	占当期债券成交总额的比例
华创证券有限责任公司	203,560,700.25	100.00%	1,004,767,320.03	100.00%

##### 7.4.10.1.4 债券回购交易

金额单位：人民币元

关联方名称	本期 2023年01月01日至2023年12月31日		上年度可比期间 2022年01月01日至2022年12月31日	
	成交金额	占当期债券回购成交总额的比例	成交金额	占当期债券回购成交总额的比例
华创证券有限责任公司	2,554,437,000.00	100.00%	4,319,840,000.00	100.00%

#### 7.4.10.1.5 基金交易

本基金于本报告期内及上年度可比期间未发生通过关联方交易单元进行的基金交易。

#### 7.4.10.1.6 应支付关联方的佣金

金额单位：人民币元

关联方名称	本期 2023年01月01日至2023年12月31日			
	当期佣金	占当期佣金总量的比例	期末应付佣金余额	占期末应付佣金总额的比例
华创证券有限责任公司	102,543.19	100.00%	1,633.85	100.00%
关联方名称	上年度可比期间 2022年01月01日至2022年12月31日			
	当期佣金	占当期佣金总量的比例	期末应付佣金余额	占期末应付佣金总额的比例
华创证券有限责任公司	315,688.14	100.00%	7,651.78	100.00%

#### 7.4.10.2 关联方报酬

##### 7.4.10.2.1 基金管理费

单位：人民币元

项目	本期 2023年01月01日至20 23年12月31日	上年度可比期间 2022年01月01日至20 22年12月31日
当期发生的基金应支付的管理费	1,222,534.11	2,491,894.59
其中：应支付销售机构的客户维护费	-	-
应支付基金管理人的净管理费	737,082.52	1,370,152.12

注：1、支付基金管理人华创证券的管理人报酬按前一日基金资产净值的约定年费率计提，逐日计提并按季支付。其计算公式为：每日应计提的集合计划管理费=前一日的基金资产净值×每类份额的年管理费率÷当年天数。其中，A类份额的年管理费率为0.2%，B类份额的年管理费率为0.8%；

2、当期发生的基金应支付管理费中，包含2023年度已实现业绩报酬485,451.59元，2022年度已实现业务报酬1,121,742.47元。

#### 7.4.10.2.2 基金托管费

单位：人民币元

项目	本期 2023年01月01日至2023 年12月31日	上年度可比期间 2022年01月01日至2022 年12月31日
当期发生的基金应支付的托管费	78,931.71	162,916.99

注：支付基金托管人中信银行的托管人报酬按前一日基金资产净值的约定年费率计提，逐日计提并按季支付。其计算公式为：每日应计提的集合计划托管费=前一日的基金资产净值×0.05%÷当年天数。

#### 7.4.10.2.3 销售服务费

本基金无销售服务费。

#### 7.4.10.3 与关联方进行银行间同业市场的债券(含回购)交易

本报告期内及上年度可比期间本基金未发生与关联方进行银行间同业市场的债券（含回购）交易。

#### 7.4.10.4 各关联方投资本基金的情况



#### 7.4.10.4.1 报告期内基金管理人运用固有资金投资本基金的情况

本报告期内基金管理人未运用固有资金投资本基金。

#### 7.4.10.4.2 报告期末除基金管理人之外的其他关联方投资本基金的情况

本报告期末，没有除基金管理人之外的其他关联方投资本基金的情况。

#### 7.4.10.5 由关联方保管的银行存款余额及当期产生的利息收入

单位：人民币元

关联方名称	本期 2023年01月01日至2023年12月31日		上年度可比期间 2022年01月01日至2022年12月31日	
	期末余额	当期利息收入	期末余额	当期利息收入
中信银行股份有限公司	647,914.05	26,250.42	1,386,627.04	71,542.10

#### 7.4.10.6 本基金在承销期内参与关联方承销证券的情况

本基金本报告期内及上年度可比期间未发生在承销期内参与关联方承销证券的情况。

#### 7.4.10.7 其他关联交易事项的说明

本基金本报告期无其他关联交易事项。

#### 7.4.11 利润分配情况--固定净值型货币市场基金之外的基金

本报告期内本基金未发生利润分配情况。

#### 7.4.12 期末（2023年12月31日）本基金持有的流通受限证券

##### 7.4.12.1 因认购新发/增发证券而于期末持有的流通受限证券

本基金本报告期末未持有因认购新发/增发证券而于期末持有的流通受限证券。

##### 7.4.12.2 期末持有的暂时停牌等流通受限股票

本基金本报告期末未持有暂时停牌等流通受限股票。

##### 7.4.12.3 期末债券正回购交易中作为抵押的债券

###### 7.4.12.3.1 银行间市场债券正回购

本基金本报告期末未持有银行间市场债券正回购交易中作为抵押的债券。

金额单位：人民币元

债券代码	债券名称	回购到期日	期末估值单价	数量（张）	期末估值总额
042380183	23景德城投CP003	2024-01-08	105.65	50,000	5,282,297.81
102103361	21渭南城投MTN001	2024-01-08	104.43	50,000	5,221,479.45
102280569	22孝感高创MTN001	2024-01-08	106.83	10,000	1,068,306.56
合计				110,000	11,572,083.82

#### 7.4.12.3.2 交易所市场债券正回购

本基金本报告期末未持有交易所市场债券正回购交易中作为抵押的债券。

### 7.4.13 金融工具风险及管理

#### 7.4.13.1 风险管理政策和组织架构

##### 1、风险管理政策

公司风险管理的目标是：保证经营的合法合规及公司内部规章制度的贯彻执行，保障客户及公司资产的安全完整，防范各类风险，使公司各类风险可控可测可承受。

公司风险管理工作的原则是：（1）全面性：风险管理针对公司面临的所有风险类别，覆盖公司及子公司的所有业务、部门和人员，渗透到决策、执行、监督、反馈等各个环节，确保风险管理无空白或漏洞。（2）合规性：风险管理战略必须符合国家有关法律法规、中国证监会和公司章程的有关规定，需与公司的经营规模、业务范围、风险状况及公司所处的环境相适应，并与公司的长期发展目标保持一致。（3）制衡性：公司部门和岗位的设置需权责分明、相互制衡，有冲突职务需相对分离。（4）及时性：在风险发生或发现时及时进行风险管理，讲究时效。风险管理策略及方法根据公司经营战略、经营方针等内部环境的变化和国家法律法规等外部环境的改变及时进行完善。（5）独立性：公司建立具有独立性的风险控制体系，风险管理部门根据公司的授权独立开展风险管理工作。

公司将风险管理文化建设作为公司发展战略的组成部分，培育和塑造“居安思危、坚守底线、全面管理”的风险管理理念，并融于企业文化建设的全过程中，在相关政策和制度文件中明确规定风险管理文化的建设要求和内容，在各层面营造风险管理文化的氛围。

##### 2、风险管理组织架构

公司风险管理的组织架构由五个层级和三道防线构成，五个层级分别为：董事会、经理层（执行委员会）、风险管理职能部门、相关业务管理支持部门、业务部门及分支机构及子公司。

三道防线分别为：相关业务管理支持部门、业务部门及分支机构为第一道防线，负责事前与事中的自我防范；风险管理部、合规与法律事务部等风险管理职能部门为第二道防线，负责事前与事中的风险管理及事后的风险处置；稽核审计部为第三道防线，执行事后的独立监督与评价职责。

### 3、对风险实行分类管理

公司风险管理覆盖各部门、分支机构开展的各项业务，对各业务进行风险识别、评估与监测。公司设置专门部门并配备专门人员对各业务进行风险识别、评估和监测；建立了与开展业务复杂程度相匹配的监控系统，实现覆盖各种风险类型、各类业务条线、各个部门、分支机构的风险识别、评估与监测。

#### 7.4.13.2 信用风险

信用风险是指计划在交易过程中因交易对手未履行合约责任，或者计划所投资证券之发行人出现违约、拒绝支付到期本息，导致计划资产损失和收益变化的风险。本基金管理人制定了公司的信用风险管理机制、信用风险的管理流程、研究与调研相结合的信用风险管控方式，并通过对投资品种与交易对手的准入、集中度等措施降低投资品种和交易对手违约带来的损失程度，建立内部评级管理体系，根据内部评级实行差异化信用风险控制，定期开展信用排查，及时跟踪风险变化，防范信用风险。

本基金的银行存款存放于中信银行，该行为本基金的基金托管人，与该银行存款相关的信用风险不重大。本基金在交易所进行的交易均与中国证券登记结算有限责任公司完成证券交收和款项清算，在银行间同业市场交易前对交易对手进行信用评估，以控制相应的信用风险。

##### 7.4.13.2.1 按短期信用评级列示的债券投资

单位：人民币元

短期信用评级	本期末 2023年12月31日	上年度末 2022年12月31日
A-1	8,348,797.81	-
A-1以下	-	-
未评级	7,114,545.63	-
合计	15,463,343.44	-

**7.4.13.2.2 按短期信用评级列示的资产支持证券投资**

本基金本报告期内无按短期信用评级列示的资产支持证券投资。

**7.4.13.2.3 按短期信用评级列示的同业存单投资**

本基金本报告期内无按短期信用评级列示的同业存单投资。

**7.4.13.2.4 按长期信用评级列示的债券投资**

单位：人民币元

长期信用评级	本期末 2023年12月31日	上年度末 2022年12月31日
AAA	55,961,263.50	181,499,158.08
AAA以下	17,046,819.40	77,758,538.90
未评级	5,930,873.97	20,352,257.53
合计	78,938,956.87	279,609,954.51

**7.4.13.2.5 按长期信用评级列示的资产支持证券投资**

本基金本报告期内无按长期信用评级列示的资产支持证券投资。

**7.4.13.2.6 按长期信用评级列示的同业存单投资**

本基金本报告期内无按长期信用评级列示的同业存单投资。

**7.4.13.3 流动性风险**

流动性风险是在市场或持有资产流动性不足的情况下，基金管理人可能无法迅速、低成本地调整基金投资组合，从而对基金收益造成不利影响。流动性风险一般存在两种形式：资产变现风险和现金流风险。

**(1) 资产变现风险**

资产变现风险是指由于基金持有的某个券种的头寸相对于市场正常的交易量过大，或由于停牌造成交易无法在当前的市场价格下成交。本基金管理人应用定量方法对各持仓品种的变现能力进行测算和分析，以对资产变现风险进行管理。

**(2) 现金流风险**

现金流风险是指基金因现金流不足导致无法应对正常基金支付义务的风险。本基金管理人对基金每日净赎回比例进行测算和分析，以对该风险进行跟踪和管理。此外，本基金管理人建立了现金头寸控制机制，以确保赎回款项的及时支付。

### 7.4.13.3.1 报告期内本基金组合资产的流动性风险分析

本基金管理人严格按照《公开募集证券投资基金运作管理办法》及《公开募集开放式证券投资基金流动性风险管理规定》等有关法规的要求建立健全开放式基金流动性风险管理的内部控制体系，审慎评估各类资产的流动性，针对性制定流动性风险管理措施，对本集合计划组合资产的流动性风险进行管理。

本报告期内，本基金未发生重大流动性风险事件。

### 7.4.13.4 市场风险

市场风险是指基金所持金融工具的公允价值或未来现金流量因所处市场各类价格因素的变动而发生波动的风险，包括利率风险、外汇风险和其他价格风险。

#### 7.4.13.4.1 利率风险

利率风险是指由于市场利率变动导致金融工具的公允价值或现金流量发生波动，由此带来基金收益的不确定性。利率敏感性金融工具面临因市场利率上升而导致公允价值下降的风险。市场利率的变化还将带来票息的再投资风险，对基金的收益造成影响。

本基金管理人在利率风险管理方面，定期监控本基金面临的利率风险敞口，并通过调整基金投资组合的久期等方法对上述利率风险进行管理。

本基金持有的利率敏感性资产主要为债券、银行存款、结算备付金和存出保证金等，受市场利率变动影响较小。

#### 7.4.13.4.1.1 利率风险敞口

单位：人民币元

本期末 2023年12月31 日	1年以内	1-5年	5年以上	不计息	合计
资产					
货币资金	648,186.17	-	-	-	648,186.17
结算备付金	228,092.03	-	-	-	228,092.03
存出保证金	8,894.32	-	-	-	8,894.32
交易性金融资产	43,385,740.97	51,016,559.34	-	12,390,136.00	106,792,436.31
应收申购款	-	-	-	200.00	200.00
资产总计	44,270,913.49	51,016,559.34	-	12,390,336.00	107,677,808.83
负债					
卖出回购金融	20,418,913.26	-	-	-	20,418,913.26

资产款					
应付赎回款	-	-	-	52,125.95	52,125.95
应付管理人报酬	-	-	-	79,305.30	79,305.30
应付托管费	-	-	-	11,727.18	11,727.18
应交税费	-	-	-	45,017.64	45,017.64
其他负债	-	-	-	161,904.12	161,904.12
负债总计	20,418,913.26	-	-	350,080.19	20,768,993.45
利率敏感度缺口	23,852,000.23	51,016,559.34	-	12,040,255.81	86,908,815.38
上年度末 2022年12月31 日	1年以内	1-5年	5年以上	不计息	合计
资产					
货币资金	1,387,206.54	-	-	-	1,387,206.54
结算备付金	1,355,136.16	-	-	-	1,355,136.16
存出保证金	62,965.62	-	-	-	62,965.62
交易性金融资产	66,798,442.73	212,125,664.93	685,846.85	20,960,074.00	300,570,028.51
应收申购款	-	-	-	200.00	200.00
资产总计	69,603,751.05	212,125,664.93	685,846.85	20,960,274.00	303,375,536.83
负债					
卖出回购金融资产款	13,004,461.15	-	-	-	13,004,461.15
应付清算款	-	-	-	556,286.43	556,286.43
应付管理人报酬	-	-	-	394,449.72	394,449.72
应付托管费	-	-	-	37,162.72	37,162.72
应交税费	-	-	-	90,861.39	90,861.39
其他负债	-	-	-	196,561.78	196,561.78
负债总计	13,004,461.15	-	-	1,275,322.04	14,279,783.19
利率敏感度缺口	56,599,289.90	212,125,664.93	685,846.85	19,684,951.96	289,095,753.64

注：上表统计了本基金交易的利率风险敞口。表中所示为本基金资产及交易形成负债的公允价值，并按照合约规定的重新定价日或到期日孰早者进行了分类。

#### 7.4.13.4.1.2 利率风险的敏感性分析

假设	除市场利率以外的其他市场变量保持不变		
分析	相关风险变量的变动	对资产负债表日基金资产净值的影响金额 (单位：人民币元)	
		本期末 2023年12月31日	上年度末 2022年12月31日
	利率下行25bp	240,233.33	1,339,944.43
	利率上行25bp	-238,566.28	-1,326,520.74

#### 7.4.13.4.2 外汇风险

外汇风险是指金融工具的公允价值或未来现金流量因外汇汇率变动而发生波动的风险。本基金的所有资产及负债以人民币计价，因此无重大外汇风险。

#### 7.4.13.4.3 其他价格风险

其他价格风险为除市场利率和外汇汇率以外的市场因素发生变动时产生的价格波动风险。本基金的其他价格风险主要为市场价格变化或波动所引起的债券等资产损失的可能性。本基金通过投资组合的分散化降低市场价格风险。此外，本基金管理人对本基金所持有的证券价格实施监控，定期运用多种定量方法进行风险度量和分析，以对风险进行跟踪和控制。

本基金主要投资于固定收益类金融工具，因此无重大其他价格风险。

#### 7.4.13.4.3.1 其他价格风险敞口

金额单位：人民币元

项目	本期末 2023年12月31日		上年度末 2022年12月31日	
	公允价值	占基金资产 净值比例(%)	公允价值	占基金资产 净值比例(%)
交易性金融资产—股票投资	12,390,136.00	14.26	20,960,074.00	7.25
交易性金融资产—基金投资	-	-	-	-
交易性金融资产—债券投资				

交易性金融资产—贵金属投资	-	-	-	-
衍生金融资产—权证投资	-	-	-	-
其他	-	-	-	-
合计	12,390,136.00	14.26	20,960,074.00	7.25

#### 7.4.14 公允价值

##### 7.4.14.1 金融工具公允价值计量的方法

公允价值计量结果所属的层次，由对公允价值计量整体而言具有重要意义的输入值所属的最低层次决定：第一层次：相同资产或负债在活跃市场上未经调整的报价；第二层次：除第一层次输入值外相关资产或负债直接或间接可观察的输入值；第三层次：相关资产或负债的不可观察输入值。

##### 7.4.14.2 持续的以公允价值计量的金融工具

###### 7.4.14.2.1 各层次金融工具的公允价值

单位：人民币元

公允价值计量结果所属的层次	本期末 2023年12月31日	上年度末 2022年12月31日
第一层次	18,892,627.17	32,520,932.07
第二层次	87,899,809.14	268,049,096.44
第三层次	-	-
合计	106,792,436.31	300,570,028.51

注：按公允价值三个层次列示了以公允价值计量的金融资产于2023年12月31日的账面价值。于2023年12月31日，本基金持有的以公允价值计量且其变动计入当期损益的金融资产中属于第一层次的余额为人民币18,892,627.17元，属于第二层次的余额为人民币87,899,809.14元，无属于第三层次的余额。

###### 7.4.14.2.2 公允价值所属层次间的重大变动

本基金以导致各层次之间转换的事项发生日为确认各层次之间转换的时点。

对于证券交易所上市的证券，若出现重大事项停牌、交易不活跃包括涨跌停时的交易不活跃、或属于非公开发行等情况，本基金分别于停牌日至交易恢复活跃日期间、交



易不活跃期间及限售期间将相关证券的公允价值列入第二层级或第三层级，上述事项解除时将相关证券的公允价值列入第一层级。

#### 7.4.14.3 非持续的以公允价值计量的金融工具的说明

截止报告期末，本基金未持有非持续的以公允价值计量的金融资产。

#### 7.4.14.4 不以公允价值计量的金融工具的相关说明

不以公允价值计量的金融资产和负债主要包括应收款项和其他金融负债，其账面价值与公允价值相差很小。

除公允价值外，截至资产负债表日本基金无需要说明的其他重要事项。

#### 7.4.15 有助于理解和分析会计报表需要说明的其他事项

截至资产负债表日本基金无需要说明的其他重要事项。

### §8 投资组合报告

#### 8.1 期末基金资产组合情况

金额单位：人民币元

序号	项目	金额	占基金总资产的比例(%)
1	权益投资	12,390,136.00	11.51
	其中：股票	12,390,136.00	11.51
2	基金投资	-	-
3	固定收益投资	94,402,300.31	87.67
	其中：债券	94,402,300.31	87.67
	资产支持证券	-	-
4	贵金属投资	-	-
5	金融衍生品投资	-	-
6	买入返售金融资产	-	-
	其中：买断式回购的买入返售金融资产	-	-
7	银行存款和结算备付金合计	876,278.20	0.81
8	其他各项资产	9,094.32	0.01

9	合计	107,677,808.83	100.00
---	----	----------------	--------

## 8.2 报告期末按行业分类的股票投资组合

### 8.2.1 报告期末按行业分类的境内股票投资组合

代码	行业类别	公允价值（元）	占基金资产净值比例(%)
A	农、林、牧、渔业	205,900.00	0.24
B	采矿业	222,800.00	0.26
C	制造业	10,430,775.00	12.00
D	电力、热力、燃气及水生产和供应业	84,100.00	0.10
E	建筑业	172,300.00	0.20
F	批发和零售业	143,400.00	0.17
G	交通运输、仓储和邮政业	237,900.00	0.27
H	住宿和餐饮业	156,200.00	0.18
I	信息传输、软件和信息技术服务业	69,220.00	0.08
J	金融业	90,800.00	0.10
K	房地产业	-	-
L	租赁和商务服务业	106,200.00	0.12
M	科学研究和技术服务业	312,341.00	0.36
N	水利、环境和公共设施管理业	-	-
O	居民服务、修理和其他服务业	-	-
P	教育	-	-
Q	卫生和社会工作	158,200.00	0.18
R	文化、体育和娱乐业	-	-
S	综合	-	-
	合计	12,390,136.00	14.26

### 8.2.2 报告期末按行业分类的港股通投资股票投资组合

本基金本报告期末未持有港股通投资股票投资组合。

## 8.3 期末按公允价值占基金资产净值比例大小排序的所有股票投资明细

金额单位：人民币元

序号	股票代码	股票名称	数量(股)	公允价值(元)	占基金资产净值比例(%)
1	603387	基蛋生物	240,000	2,640,000.00	3.04
2	603658	安图生物	20,000	1,140,200.00	1.31
3	600887	伊利股份	35,000	936,250.00	1.08
4	603609	禾丰股份	60,000	513,600.00	0.59
5	603733	仙鹤股份	20,000	322,800.00	0.37
6	300628	亿联网络	10,000	295,500.00	0.34
7	002487	大金重工	10,000	266,200.00	0.31
8	300068	南都电源	20,000	258,800.00	0.30
9	600211	西藏药业	5,000	244,000.00	0.28
10	600487	亨通光电	20,000	238,800.00	0.27
11	603871	嘉友国际	15,000	237,900.00	0.27
12	600809	山西汾酒	1,000	230,730.00	0.27
13	002155	湖南黄金	20,000	222,800.00	0.26
14	301296	新巨丰	20,000	206,000.00	0.24
15	002714	牧原股份	5,000	205,900.00	0.24
16	002594	比亚迪	1,000	198,000.00	0.23
17	600129	太极集团	4,000	185,840.00	0.21
18	300171	东富龙	10,000	179,900.00	0.21
19	600298	安琪酵母	5,000	175,900.00	0.20
20	300294	博雅生物	5,000	168,400.00	0.19
21	300015	爱尔眼科	10,000	158,200.00	0.18
22	600258	首旅酒店	10,000	156,200.00	0.18
23	600584	长电科技	5,000	149,300.00	0.17
24	300973	立高食品	3,000	145,650.00	0.17
25	603811	诚意药业	14,000	145,180.00	0.17
26	000915	华特达因	5,000	144,800.00	0.17
27	000960	锡业股份	10,000	143,200.00	0.16
28	688073	毕得医药	2,542	141,081.00	0.16

29	000858	五粮液	1,000	140,310.00	0.16
30	300673	佩蒂股份	10,000	133,000.00	0.15
31	000063	中兴通讯	5,000	132,400.00	0.15
32	688680	海优新材	2,000	131,300.00	0.15
33	300083	创世纪	20,000	126,600.00	0.15
34	002371	北方华创	500	122,855.00	0.14
35	002597	金禾实业	5,000	109,550.00	0.13
36	600138	中青旅	10,000	106,200.00	0.12
37	600422	昆药集团	5,000	104,300.00	0.12
38	601668	中国建筑	20,000	96,200.00	0.11
39	688179	阿拉丁	5,000	95,800.00	0.11
40	600861	北京城乡	5,000	93,700.00	0.11
41	600109	国金证券	10,000	90,800.00	0.10
42	000568	泸州老窖	500	89,710.00	0.10
43	600803	新奥股份	5,000	84,100.00	0.10
44	002446	盛路通信	10,000	83,000.00	0.10
45	000739	普洛药业	5,000	76,950.00	0.09
46	000778	新兴铸管	20,000	76,400.00	0.09
47	601186	中国铁建	10,000	76,100.00	0.09
48	603859	能科科技	2,000	75,460.00	0.09
49	688369	致远互联	2,000	69,220.00	0.08
50	002532	天山铝业	10,000	60,100.00	0.07
51	301155	海力风电	1,000	59,150.00	0.07
52	002121	科陆电子	10,000	56,100.00	0.06
53	000950	重药控股	10,000	49,700.00	0.06

## 8.4 报告期内股票投资组合的重大变动

### 8.4.1 累计买入金额超出期初基金资产净值2%或前20名的股票明细

金额单位：人民币元

序号	股票代码	股票名称	本期累计买入金额	占期初基金资产净值比
----	------	------	----------	------------

				例(%)
1	603387	基蛋生物	3,010,292.00	1.04
2	002446	盛路通信	1,737,834.00	0.60
3	000661	长春高新	902,190.00	0.31
4	601318	中国平安	724,911.00	0.25
5	603733	仙鹤股份	699,355.00	0.24
6	688063	派能科技	654,535.40	0.23
7	002402	和而泰	649,200.00	0.22
8	002444	巨星科技	613,371.00	0.21
9	002155	湖南黄金	598,339.00	0.21
10	300628	亿联网络	549,595.00	0.19
11	601186	中国铁建	543,300.00	0.19
12	601012	隆基绿能	487,872.00	0.17
13	600109	国金证券	480,300.00	0.17
14	600211	西藏药业	479,150.00	0.17
15	601668	中国建筑	477,400.00	0.17
16	300068	南都电源	474,301.00	0.16
17	600887	伊利股份	470,200.00	0.16
18	002572	索菲亚	464,150.00	0.16
19	601998	中信银行	451,200.00	0.16
20	603871	嘉友国际	382,950.00	0.13

注：“买入金额”按买入成交金额（成交单价乘以成交数量）填列，不考虑相关交易费用。

#### 8.4.2 累计卖出金额超出期初基金资产净值2%或前20名的股票明细

金额单位：人民币元

序号	股票代码	股票名称	本期累计卖出金额	占期初基金资产净值比例(%)
1	601958	金钼股份	1,953,414.00	0.68
2	300750	宁德时代	1,920,500.00	0.66

3	600487	亨通光电	1,914,013.00	0.66
4	002446	盛路通信	1,905,240.00	0.66
5	300274	阳光电源	1,811,015.00	0.63
6	300122	智飞生物	930,150.00	0.32
7	600585	海螺水泥	855,900.00	0.30
8	601369	陕鼓动力	840,000.00	0.29
9	300443	金雷股份	835,012.00	0.29
10	601318	中国平安	778,002.00	0.27
11	300073	当升科技	773,050.00	0.27
12	000661	长春高新	772,656.00	0.27
13	300294	博雅生物	759,934.00	0.26
14	002572	索菲亚	705,300.00	0.24
15	002155	湖南黄金	700,700.00	0.24
16	002402	和而泰	677,548.00	0.23
17	300014	亿纬锂能	673,250.00	0.23
18	002444	巨星科技	649,400.00	0.22
19	688007	光峰科技	591,087.47	0.20
20	603612	索通发展	564,000.00	0.20

注：“卖出金额”按卖出成交金额（成交单价乘以成交数量）填列，不考虑相关交易费用。

#### 8.4.3 买入股票的成本总额及卖出股票的收入总额

单位：人民币元

买入股票成本（成交）总额	33,236,508.10
卖出股票收入（成交）总额	39,493,642.02

注：1、“买入股票成本总额”按买卖成交金额（成交单价乘以成交数量）填列，不考虑交易费用；

2、“卖出股票收入总额”按买卖成交金额（成交单价乘以成交数量）扣除增值税及附加税后填列，不考虑交易费用。

#### 8.5 期末按债券品种分类的债券投资组合

金额单位：人民币元

序号	债券品种	公允价值	占基金资产净值比例(%)
1	国家债券	5,930,873.97	6.82
2	央行票据	-	-
3	金融债券	7,267,447.95	8.36
	其中：政策性金融债	-	-
4	企业债券	38,736,596.57	44.57
5	企业短期融资券	15,463,343.44	17.79
6	中期票据	20,501,547.21	23.59
7	可转债(可交换债)	6,502,491.17	7.48
8	同业存单	-	-
9	其他	-	-
10	合计	94,402,300.31	108.62

#### 8.6 期末按公允价值占基金资产净值比例大小排序的前五名债券投资明细

金额单位：人民币元

序号	债券代码	债券名称	数量（张）	公允价值	占基金资产净值比例(%)
1	2180050	21抚高新	80,000	8,485,863.01	9.76
2	2080329	20平江债01	100,000	8,249,508.20	9.49
3	102103348	21沧州港务MTN 001	80,000	8,081,822.95	9.30
4	149967	22广发Y1	70,000	7,267,447.95	8.36
5	012383448	23怀化城投SCP0 03	70,000	7,114,545.63	8.19

#### 8.7 期末按公允价值占基金资产净值比例大小排序的所有资产支持证券投资明细

本基金本报告期末未持有资产支持证券。

#### 8.8 报告期末按公允价值占基金资产净值比例大小排序的前五名贵金属投资明细

本基金本报告期末未持有贵金属。

#### 8.9 期末按公允价值占基金资产净值比例大小排序的前五名权证投资明细

本基金本报告期末未持有权证。

## 8.10 本基金投资股指期货的投资政策

本基金本报告期末无股指期货投资。

## 8.11 报告期末本基金投资的国债期货交易情况说明

### 8.11.1 本期国债期货投资政策

本集合计划参与国债期货投资用于管理债券组合的久期、流动性和风险水平，以套期保值为主要目的。本集合计划构建量化分析体系，对国债期货和现货基差、国债期货的流动性、波动水平、套期保值的有效性等指标进行跟踪监控，在最大限度保证资产安全的基础上，力求实现资产的长期稳定增值。

### 8.11.2 本期国债期货投资评价

本基金本报告期末无国债期货投资。

## 8.12 投资组合报告附注

8.12.1 本基金投资的前十名证券的发行主体本期未出现被监管部门立案调查，或在报告编制日前一年内受到公开谴责、处罚的情形。

8.12.2 本基金本报告期末投资前十名股票中未发生超出基金合同规定备选股票库之外的投资决策程序。

### 8.12.3 期末其他各项资产构成

单位：人民币元

序号	名称	金额
1	存出保证金	8,894.32
2	应收清算款	-
3	应收股利	-
4	应收利息	-
5	应收申购款	200.00
6	其他应收款	-
7	待摊费用	-
8	其他	-
9	合计	9,094.32

### 8.12.4 期末持有的处于转股期的可转换债券明细



金额单位：人民币元

序号	债券代码	债券名称	公允价值	占基金资产净值比例 (%)
1	113052	兴业转债	3,057,410.96	3.52
2	113053	隆22转债	1,234,507.40	1.42
3	113616	韦尔转债	903,651.51	1.04
4	113042	上银转债	330,334.11	0.38
5	113065	齐鲁转债	301,008.49	0.35
6	110055	伊力转债	244,545.00	0.28
7	110079	杭银转债	216,518.63	0.25
8	127006	敖东转债	109,230.96	0.13
9	113655	欧22转债	105,284.11	0.12

### 8.12.5 期末前十名股票中存在流通受限情况的说明

本基金本报告期末前十名股票中不存在流通受限情况。

### 8.12.6 投资组合报告附注的其他文字描述部分

由于四舍五入的原因，分项之和与合计项之间可能存在尾差。

## §9 基金份额持有人信息

### 9.1 期末基金份额持有人户数及持有人结构

份额单位：份

份额级别	持有人户数(户)	户均持有的基金份额	持有人结构					
			机构投资者		个人投资者		产品投资者	
			持有份额	占总份额比例	持有份额	占总份额比例	持有份额	占总份额比例
华创证券创享一年持有期A	381	112,303.05	0.00	0.00%	42,787,463.33	100.00%	-	-

华创证券创享一年持有期B	1,978	8,897.58	2.00	0.00%	17,584,609.98	99.92%	14,807.50	0.08%
合计	2,359	25,598.51	2.00	0.00%	60,372,073.31	99.98%	14,807.50	0.02%

注：1、分级基金机构/个人投资者持有份额占总份额比例的计算中，对下属分级基金，比例的分母采用各自级别的份额，对合计数，比例的分母采用下属分级基金份额的合计数（即期末基金份额总额）；

2、户均持有的基金份额合计数=期末基金份额总额/期末持有人户数合计。

## 9.2 期末基金管理人的从业人员持有本基金的情况

项目	份额级别	持有份额总数 (份)	占基金总份额比例
基金管理人所有从业人员持有本基金	华创证券创享一年持有期A	-	-
	华创证券创享一年持有期B	11,474.59	0.07%
	合计	11,474.59	0.02%

注：下属分级基金，比例的分母采用各自级别的份额，对合计数，比例的分母采用下属分级基金份额的合计数（即期末基金份额总额）。

## 9.3 期末基金管理人的从业人员持有本开放式基金份额总量区间情况

报告期末本基金管理人的高级管理人员、基金投资和研发部门负责人、基金经理未持有本开放式基金。

## §10 开放式基金份额变动

单位：份

	华创证券创享一年持有期A	华创证券创享一年持有期B
基金合同生效日(2021年12月24日)基金份额总额	275,369,830.69	-

本报告期期初基金份额总额	80,907,101.56	162,556,918.81
本报告期基金总申购份额	-	2,788,280.68
减：本报告期基金总赎回份额	38,119,638.23	147,745,780.01
本报告期基金拆分变动份额	-	-
本报告期期末基金份额总额	42,787,463.33	17,599,419.48

注：申购含红利再投、转换入份额及金额，赎回含转换出份额及金额。

## §11 重大事件揭示

### 11.1 基金份额持有人大会决议

本报告期内本基金无基金份额持有人大会决议。

### 11.2 基金管理人、基金托管人的专门基金托管部门的重大人事变动

本报告期内，基金管理人的合规总监及首席风险官由杨帆先生调整为巫兰女士；资管业务部由副总裁周伟先生分管；刘学杰先生因工作变动，辞去公司执委会委员、副总裁、首席信息官等职务；聘任汤文明先生为公司执委会委员、首席信息官；聘任董广阳先生为公司执委会委员、副总裁兼研究所所长；李云波先生不再担任公司职工监事，邓庆强先生经职工代表大会选举为公司职工监事。基金托管人的专门基金托管部门负责人调整为徐超先生。

### 11.3 涉及基金管理人、基金财产、基金托管业务的诉讼

本报告期内基金管理人涉及资产管理业务的涉讼包括：

本基金管理人代表旗下“华创证券润金1号定向资产管理计划”与被告湖北同济堂投资控股有限公司签订协议，向被告融出资金共计37500.00万元。因被告违约，本基金管理人向贵州省贵阳市中级人民法院起诉，法院于2023年6月20日出具民事判决书，后被告方上诉，现已终审判决。该案件预计对本基金正常运作无实质影响。

本基金管理人代表旗下“华创恒丰86号定向资产管理计划”进行合肥美的电冰箱有限公司诉信托侵权责任纠纷案，2022年4月13日合肥市中级人民法院出具判决后，被告方已进行上诉，二审已判决。该案件预计对本基金正常运作无实质影响。

本基金管理人代表旗下“华创证券华东3号定向资产管理计划”与被告新沂必康新医药产业综合体投资有限公司债权确认纠纷案，华创证券向陕西省延安市中级人民法院起诉，请求确认债权及相关权益。法院于2022年12月2日出具《受理案件通知书》，后法院裁定驳回原告起诉。该案件预计对本基金正常运作无实质影响。

本报告期内，未发生涉及本基金财产、基金托管业务的诉讼事项。

#### 11.4 基金投资策略的改变

本报告期内本基金投资策略未有重大变化。

#### 11.5 为基金进行审计的会计师事务所情况

本基金的会计师事务所由大华会计师事务所（特殊普通合伙）改为北京大华国际会计师事务所（特殊普通合伙）。

#### 11.6 管理人、托管人及其高级管理人员受稽查或处罚等情况

##### 11.6.1 管理人及其高级管理人员受稽查或处罚等情况

本报告期内，本基金管理人及其高级管理人员未受到稽查或处罚。

##### 11.6.2 托管人及其高级管理人员受稽查或处罚等情况

本报告期内，本基金托管人及其高级管理人员未受到稽查或处罚。

#### 11.7 基金租用证券公司交易单元的有关情况

##### 11.7.1 基金租用证券公司交易单元进行股票投资及佣金支付情况

金额单位：人民币元

券商名称	交易单元数量	股票交易		应支付该券商的佣金		备注
		成交金额	占当期股票成交总额的比例	佣金	占当期佣金总量的比例	
华创证券	2	72,747,211.43	100.00%	102,543.19	100.00%	-

##### 11.7.2 基金租用证券公司交易单元进行其他证券投资的情况

金额单位：人民币元

券商名称	债券交易		债券回购交易		权证交易		基金交易	
	成交金额	占当期债券成交总额的比例	成交金额	占当期债券回购成交总额的比例	成交金额	占当期权证成交总额的比例	成交金额	占当期基金成交总额的比例
华创证券	203,560,700.25	100.00%	2,554,437,000.00	100.00%	-	-	-	-

#### 11.8 其他重大事件

序号	公告事项	法定披露方式	法定披露日期
1	华创证券创享一年持有期债券型集合资产管理计划2022年第四季度报告	中国证监会规定报刊及网站	2023-01-20
2	华创证券创享一年持有期集合资产管理计划招募说明书及产品概要更新	中国证监会规定报刊及网站	2023-02-24
3	关于华创证券创享一年持有期债券型集合资产管理计划B类份额增加珠海盈米基金销售有限公司为销售机构的公告	中国证监会规定报刊及网站	2023-03-08
4	华创证券创享一年持有期债券型集合资产管理计划2022年年度报告	中国证监会规定报刊及网站	2023-03-30
5	华创证券创享一年持有期债券型集合资产管理计划2023年第一季度报告	中国证监会规定报刊及网站	2023-04-24
6	华创证券创享一年持有期债券型集合资产管理计划2023年开放日常申购、赎回业务公告	中国证监会规定报刊及网站	2023-04-03
7	华创证券创享一年持有期债券型集合资产管理计划2023年开放日常申购、赎回业务公告	中国证监会规定报刊及网站	2023-06-21
8	关于华创证券创享一年持有期债券型集合资产管理计划B类份额增加上海好买基金销售有限公司为销售机构的公告	中国证监会规定报刊及网站	2023-05-16
9	华创证券创享一年持有期债券型集合资产管理计划2023	中国证监会规定报刊及网站	2023-07-21

	年第2季度报告		
10	华创证券创享一年持有期债券型集合资产管理计划基金产品资料概要更新、华创证券创享一年持有期债券型集合资产管理计划招募说明书更新	中国证监会规定报刊及网站	2023-08-16
11	关于华创证券创享一年持有期债券型集合资产管理计划B类份额增加上海利得基金销售有限公司为销售机构的公告	中国证监会规定报刊及网站	2023-08-16
12	华创证券创享一年持有期债券型集合资产管理计划2023年中期报告	中国证监会规定报刊及网站	2023-08-31
13	华创证券有限责任公司基金行业高级管理人员变更公告	中国证监会规定报刊及网站	2023-10-12
14	华创证券创享一年持有期债券型集合资产管理计划2023年基金开放日常申购、赎回业务公告	中国证监会规定报刊及网站	2023-10-24
15	华创证券创享一年持有期债券型集合资产管理计划2023年第3季度报告	中国证监会规定报刊及网站	2023-10-25
16	关于华创证券创享一年持有期债券型集合资产管理计划B类份额增加大连网金基金销售有限公司为销售机构的公告	中国证监会规定报刊及网站	2023-12-07

## §12 影响投资者决策的其他重要信息

### 12.1 报告期内单一投资者持有基金份额比例达到或超过20%的情况

本基金本报告期间无单一投资者持有基金份额达到或超过20%的情况。

## 12.2 影响投资者决策的其他重要信息

本基金本报告期内无影响投资者决策的其他重要信息。

## §13 备查文件目录

### 13.1 备查文件目录

- 1.资产管理合同、托管协议、招募说明书；
- 2.定期报告，包括集合计划季度报告、中期报告和年度报告；
- 3.集合计划份额净值；
- 4.集合计划销售机构及联系方式；
- 5.其他重要资料。

### 13.2 存放地点

北京市西城区锦什坊街26号恒奥中心C座3A华创证券

### 13.3 查阅方式

本招募说明书存放在集合计划管理人的办公场所，投资者可在办公时间免费查阅；投资人可按工本费购买复印件，但应以正本为准。

投资者还可以直接登录集合计划管理人的网站查阅和下载招募说明书。

管理人网站[网址：[www.hczq.com](http://www.hczq.com)][客服电话：95513]

华创证券有限责任公司  
二〇二四年三月二十九日