

# 广发资管平衡精选一年持有混合型集合资产管理计划

## 2023 年年度报告

2023 年 12 月 31 日

基金管理人：广发证券资产管理（广东）有限公司

基金托管人：中国工商银行股份有限公司

送出日期：二〇二四年三月二十七日

## §1 重要提示及目录

### 1.1 重要提示

集合计划管理人的董事会、董事保证本报告所载资料不存在虚假记载、误导性陈述或重大遗漏，并对其内容的真实性、准确性和完整性承担个别及连带的法律责任。本年度报告已经三分之二以上董事签字同意，并由董事长签发。

集合计划托管人中国工商银行股份有限公司根据本集合计划合同规定，于 2024 年 3 月 26 日复核了本报告中的财务指标、净值表现、利润分配情况、财务会计报告、投资组合报告等内容，保证复核内容不存在虚假记载、误导性陈述或者重大遗漏。

集合计划管理人承诺以诚实信用、勤勉尽责的原则管理和运用集合计划资产，但不保证集合计划一定盈利。

集合计划的过往业绩并不代表其未来表现。投资有风险，投资者在作出投资决策前应仔细阅读本集合计划的招募说明书及其更新。

根据《证券公司大集合资产管理业务适用<关于规范金融机构资产管理业务的指导意见>操作指引》，本集合计划于 2020 年 11 月 30 日合同变更生效。本集合计划按照《基金法》及其他有关规定，参照公募基金管理运作。

本报告中财务资料已经审计，安永华明会计师事务所（特殊普通合伙）为本集合计划出具了标准无保留意见的审计报告，请投资者注意阅读。

本报告期自 2023 年 1 月 1 日起至 12 月 31 日止。

## 1.2 目录

§ 1 重要提示及目录	2
1.1 重要提示	2
1.2 目录	3
§ 2 基金简介	5
2.1 基金基本情况	5
2.2 基金产品说明	5
2.3 基金管理人和基金托管人	6
2.4 信息披露方式	6
2.5 其他相关资料	6
§ 3 主要财务指标、基金净值表现及利润分配情况	7
3.1 主要会计数据和财务指标	7
3.2 基金净值表现	8
3.3 过去三年基金的利润分配情况	11
§ 4 管理人报告	11
4.1 基金管理人及基金经理情况	11
4.2 管理人对报告期内本基金运作合规守信情况的说明	13
4.3 管理人对报告期内公平交易情况的专项说明	13
4.4 管理人对报告期内基金的投资策略和业绩表现的说明	14
4.5 管理人对宏观经济、证券市场及行业走势的简要展望	15
4.6 管理人内部有关本基金的监察稽核工作情况	16
4.7 管理人对报告期内基金估值程序等事项的说明	16
4.8 管理人对报告期内基金利润分配情况的说明	17
4.9 报告期内管理人对本基金持有人数或基金资产净值预警情形的说明	17
§ 5 托管人报告	17
5.1 报告期内本基金托管人合规守信情况声明	17
5.2 托管人对报告期内本基金投资运作合规守信、净值计算、利润分配等情况的说明	17
5.3 托管人对本年度报告中财务信息等内容的真实、准确和完整发表意见	17
§ 6 审计报告	18
6.1 审计意见	18
6.2 形成审计意见的基础	18
6.3 其他信息	18
6.4 管理层和治理层对财务报表的责任	18
6.5 注册会计师对财务报表审计的责任	19
§ 7 年度财务报表	20
7.1 资产负债表	20
7.2 利润表	22
7.3 净资产变动表	23
7.4 报表附注	25
§ 8 投资组合报告	71
8.1 期末基金资产组合情况	71
8.2 报告期末按行业分类的股票投资组合	71

8.3 期末按公允价值占基金资产净值比例大小排序的所有股票投资明细 .....	73
8.4 报告期内股票投资组合的重大变动 .....	76
8.5 期末按债券品种分类的债券投资组合 .....	80
8.6 期末按公允价值占基金资产净值比例大小排序的前五名债券投资明细 .....	80
8.7 期末按公允价值占基金资产净值比例大小排序的所有资产支持证券投资明细 .....	80
8.8 报告期末按公允价值占基金资产净值比例大小排序的前五名贵金属投资明细 .....	80
8.9 期末按公允价值占基金资产净值比例大小排序的前五名权证投资明细 .....	80
8.10 本基金投资股指期货的投资政策 .....	80
8.11 报告期末本基金投资的国债期货交易情况说明 .....	80
8.12 投资组合报告附注 .....	80
<b>§ 9 基金份额持有人信息</b> .....	<b>81</b>
9.1 期末基金份额持有人户数及持有人结构 .....	81
9.2 期末基金管理人的从业人员持有本基金的情况 .....	82
9.3 期末基金管理人的从业人员持有本开放式基金份额总量区间情况 .....	82
<b>§ 10 开放式基金份额变动</b> .....	<b>83</b>
<b>§ 11 重大事件揭示</b> .....	<b>83</b>
11.1 基金份额持有人大会决议 .....	83
11.2 基金管理人、基金托管人的专门基金托管部门的重大人事变动 .....	83
11.3 涉及基金管理人、基金财产、基金托管业务的诉讼 .....	83
11.4 基金投资策略的改变 .....	83
11.5 为基金进行审计的会计师事务所情况 .....	83
11.6 管理人、托管人及其高级管理人员受稽查或处罚等情况 .....	84
11.7 基金租用证券公司交易单元的有关情况 .....	84
11.8 其他重大事件 .....	84
<b>§ 12 影响投资者决策的其他重要信息</b> .....	<b>86</b>
12.1 报告期内单一投资者持有基金份额比例达到或超过 20% 的情况 .....	86
12.2 影响投资者决策的其他重要信息 .....	87
<b>§ 13 备查文件目录</b> .....	<b>87</b>
13.1 备查文件目录 .....	87
13.2 存放地点 .....	87
13.3 查阅方式 .....	87

## §2 基金简介

### 2.1 基金基本情况

基金名称	广发资管平衡精选一年持有混合型集合资产管理计划	
基金简称	广发资管平衡精选一年持有混合	
基金主代码	872018	
基金运作方式	契约型开放式	
基金合同生效日	2020 年 11 月 30 日	
基金管理人	广发证券资产管理（广东）有限公司	
基金托管人	中国工商银行股份有限公司	
报告期末基金份额总额	443,436,091.20 份	
基金合同存续期	自本集合合同变更生效日起至 2024 年 12 月 31 日	
下属分级基金的基金简称	广发资管平衡精选一年持有混合 A	广发资管平衡精选一年持有混合 C
下属分级基金的交易代码	870009	872019
报告期末下属分级基金的份额总额	393,422,946.91 份	50,013,144.29 份

### 2.2 基金产品说明

投资目标	在严格控制风险的前提下，力争实现集合计划资产长期、持续、稳定的超额收益。
投资策略	本集合计划通过对宏观经济趋势、市场环境、财政政策、货币政策、行业周期阶段等的评估分析，研判国内经济发展形势，在严格控制投资组合风险的前提下，确定或调整投资组合中各类资产的配置比例，从而实现本集合计划追求稳定收益与长期资本增值的目标。
业绩比较基准	沪深 300 指数收益率×70%+中国债券总指数收益率×10%+恒生中国企业指数收益率×15%+银行活期存款利率(税后)×5%
风险收益特征	本集合计划为混合型集合资产管理计划（大集合产品），其预期风险收益水平高于债券型基金、债券型集合计划和货币市场基金，低于股票型基金、股票型集合计划，属于中风险产品。

### 2.3 基金管理人和基金托管人

项目		基金管理人	基金托管人
名称		广发证券资产管理（广东）有限公司	中国工商银行股份有限公司
信息披露 负责人	姓名	蒋荣	郭明
	联系电话	020-66336614	010-66105799
	电子邮箱	limingyang@gf.com.cn	custody@icbc.com.cn
客户服务电话		95575	95588
传真		020-87553363	010-66105798
注册地址		珠海横琴新区荣珠道191号写字楼2005房	北京市西城区复兴门内大街55号
办公地址		广东省广州市天河区马场路26号 广发证券大厦30-32楼	北京市西城区复兴门内大街55号
邮政编码		510075	100140
法定代表人		秦力	陈四清

### 2.4 信息披露方式

本基金选定的信息披露报纸名称	中国证券报
登载基金年度报告正文的管理人互联网网址	www.gfam.com.cn
基金年度报告备置地点	广东省广州市天河区马场路26号广发证券大厦30-32楼。

### 2.5 其他相关资料

项目	名称	办公地址
会计师事务所	安永华明会计师事务所（特殊普通合伙）	北京市东城区东长安街1号东方广场安永大楼17层01-12室
注册登记机构	中国证券登记结算有限责任公司	北京市西城区锦什坊街26号

§3 主要财务指标、基金净值表现及利润分配情况

3.1 主要会计数据和财务指标

金额单位：人民币元

3.1.1 期间 数据和指 标	2023 年		2022 年		2021 年	
	广发资管平 衡精选一年 持有混合 A	广发资管平 衡精选一年 持有混合 C	广发资管平 衡精选一年 持有混合 A	广发资管平 衡精选一年 持有混合 C	广发资管平 衡精选一年 持有混合 A	广发资管平衡 精选一年持有 混合 C
本期已 实现收 益	-142,349,69 8.73	-20,131,963 .48	-67,447,553.9 7	-11,427,079.6 6	164,271,292. 04	26,008,028.45
本期利 润	-158,075,93 6.00	-22,174,023 .77	-100,678,704. 34	-16,995,834.3 2	204,346,592. 01	33,050,192.77
加权平 均基金 份额本 期利润	-0.3327	-0.3309	-0.1212	-0.1330	0.1788	0.1786
本期加 权平均 净值利 润率	-33.73%	-33.99%	-10.78%	-11.93%	15.09%	15.14%
本期基 金份额 净值增 长率	-28.76%	-29.18%	-6.36%	-6.92%	21.26%	20.53%
3.1.2 期末 数据和指 标	2023 年末		2022 年末		2021 年末	
	广发资管平 衡精选一年持有 混合 A	广发资管平 衡精选一年持有 混合 C	广发资管平 衡精选一年持有 混合 A	广发资管平 衡精选一年持有 混合 C	广发资管平 衡精选一年持有 混合 A	广发资管平衡精 选一年持有混合 C
期末可 供分配 利润	-170,165,00 7.01	-22,374,325 .11	-61,134,853.3 0	-10,114,949.7 0	-30,700,902.9 3	-6,532,305.81
期末可 供分配 基金份 额利润	-0.4325	-0.4474	-0.1008	-0.1147	-0.0224	-0.0300
期末基 金资产 净值	323,394,738 .29	40,370,227. 54	700,072,602. 48	100,482,250. 57	1,690,544,57 8.51	267,017,634.5 4
期末基 金份额	0.8220	0.8072	1.1538	1.1398	1.2322	1.2246

净值						
3.1.3 累计 期末指标	2023 年末		2022 年末		2021 年末	
	广发资管平 衡精选一年 持有混合 A	广发资管平 衡精选一年 持有混合 C	广发资管平 衡精选一年 持有混合 A	广发资管平 衡精选一年 持有混合 C	广发资管平 衡精选一年 持有混合 A	广发资管平衡 精选一年持有 混合 C
基金份 额累计 净值增 长率	-19.50%	-20.95%	12.99%	11.62%	20.67%	19.92%

注：（1）所述集合计划业绩指标不包括持有人认购或交易的各项费用，计入费用后实际收益水平要低于所列数字。

（2）本期已实现收益指集合计划本期利息收入、投资收益、其他收入（不含公允价值变动收益）扣除相关费用和信用减值损失后的余额，本期利润为本期已实现收益加上本期公允价值变动收益。

（3）期末可供分配利润，为期末资产负债表中未分配利润与未分配利润中已实现部分的孰低数（为期末余额，不是当期发生数）。

### 3.2 基金净值表现

#### 3.2.1 基金份额净值增长率及其与同期业绩比较基准收益率的比较

##### 广发资管平衡精选一年持有混合 A

阶段	份额净值增 长率①	份额净值增 长率标准差 ②	业绩比较基 准收益率③	业绩比较基 准收益率标 准差④	①—③	②—④
过去三个月	-6.55%	0.92%	-5.64%	0.71%	-0.91%	0.21%
过去六个月	-16.68%	0.90%	-8.74%	0.77%	-7.94%	0.13%
过去一年	-28.76%	1.10%	-9.42%	0.77%	-19.34%	0.33%
过去三年	-19.11%	1.30%	-30.07%	0.99%	10.96%	0.31%
自基金合同生 效起至今	-19.50%	1.29%	-27.76%	0.98%	8.26%	0.31%

##### 广发资管平衡精选一年持有混合 C

阶段	份额净值增 长率①	份额净值增 长率标准差 ②	业绩比较基 准收益率③	业绩比较基 准收益率标 准差④	①—③	②—④
过去三个月	-6.69%	0.92%	-5.64%	0.71%	-1.05%	0.21%
过去六个月	-16.93%	0.90%	-8.74%	0.77%	-8.19%	0.13%
过去一年	-29.18%	1.10%	-9.42%	0.77%	-19.76%	0.33%
过去三年	-20.55%	1.30%	-30.07%	0.99%	9.52%	0.31%

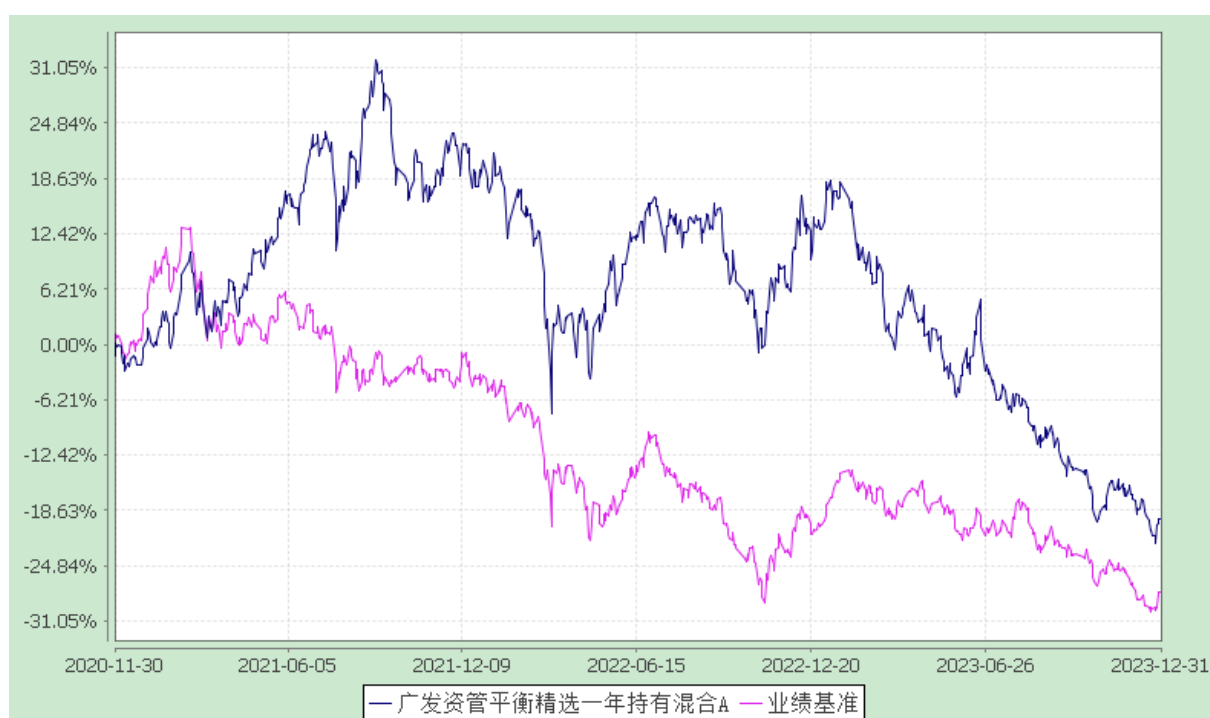


自基金合同生效起至今	-20.95%	1.29%	-27.76%	0.98%	6.81%	0.31%
------------	---------	-------	---------	-------	-------	-------

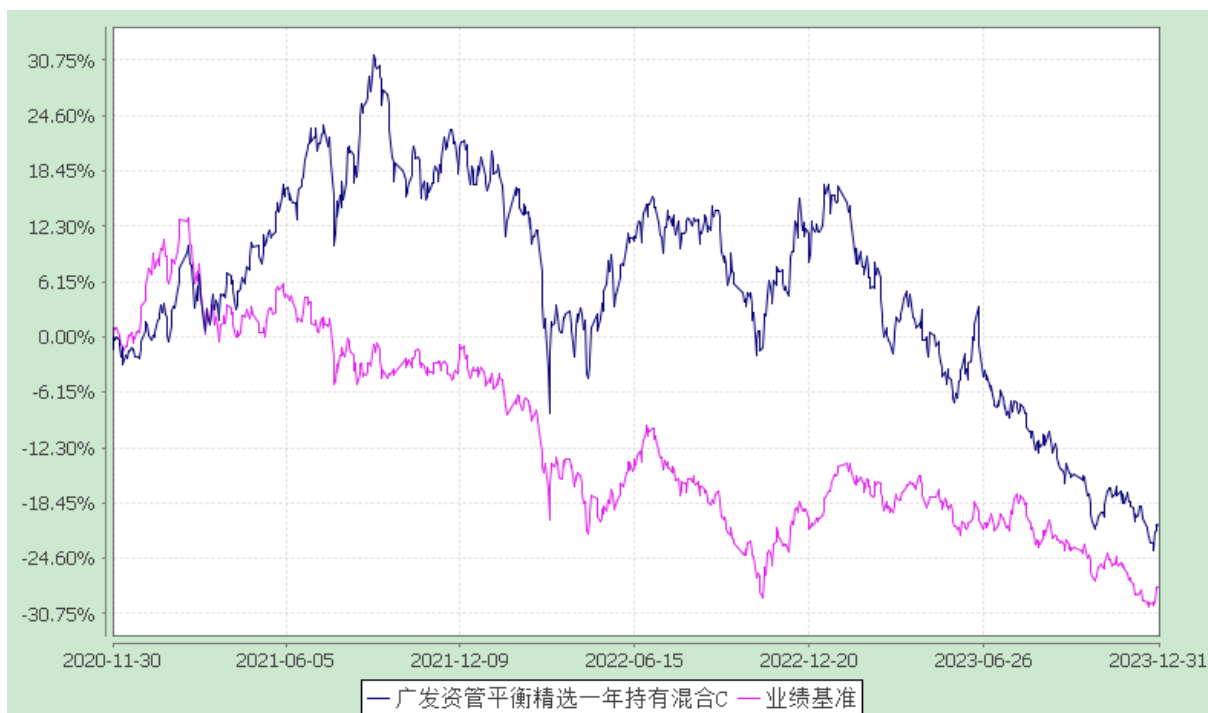
### 3.2.2 自基金合同生效以来基金份额累计净值增长率变动及其与同期业绩比较基准收益率变动的比较

广发资管平衡精选一年持有混合型集合资产管理计划  
 份额累计净值增长率与业绩比较基准收益率历史走势对比图  
 (2020 年 11 月 30 日至 2023 年 12 月 31 日)

#### 广发资管平衡精选一年持有混合 A



#### 广发资管平衡精选一年持有混合 C




### 3.2.3 自基金合同生效以来基金每年净值增长率及其与同期业绩比较基准收益率的比较


广发资管平衡精选一年持有混合型集合资产管理计划

自基金合同生效以来基金净值增长率与业绩比较基准历年收益率对比图

#### 广发资管平衡精选一年持有混合 A



#### 广发资管平衡精选一年持有混合 C



注：本集合计划合同变更生效日为 2020 年 11 月 30 日，合同变更生效当年（2020 年）相关数据和指标按实际存续期计算，未按自然年度计算。

### 3.3 过去三年基金的利润分配情况

本集合计划过去三年未发生利润分配。

## §4 管理人报告

### 4.1 基金管理人及基金经理情况

#### 4.1.1 基金管理人及其管理基金的经验

经中国证监会《关于核准广发证券股份有限公司设立资产管理子公司的批复》（证监许可〔2013〕1610 号）批准，广发证券资产管理（广东）有限公司（以下简称“广发资管”）于 2014 年 1 月 2 日成立，系广发证券股份有限公司旗下全资子公司，全面承继了广发证券原资产管理部的相关业务，业务范围为证券资产管理业务。

广发资管始终秉持“知识图强，求实奉献；客户至上，合作共赢”的核心价值观，贯彻执行“稳健经营，持续创新；绩效导向，协同高效”的经营管理理念，以持续完善的全面风险管理体系、卓越的投资管理能力及优质的客户服务水平，通过市场化、专业化的运作，为境内外投资者提供专业的资

产管理解决方案，自成立以来始终是中国资本市场具有重要影响力的证券资产管理机构。广发资管具有证券资产管理业务经营许可证、合格境内机构投资者从事境外证券投资管理业务（QDII）资格、中国银行间市场交易商协会会员资格、投资管理人受托管理保险资金资格等业务资格，透过集合资产管理计划（含大集合）、单一资产管理计划和专项资产管理计划在固定收益、主动权益、指数量化、海外投资、资产证券化等领域全面布局。

根据中国证监会于 2018 年 11 月 28 日颁布的《证券公司大集合资产管理业务适用〈关于规范金融机构资产管理业务的指导意见〉操作指引》的规定，并经中国证监会的批准，截至 2023 年 12 月 31 日，广发资管已有 12 只大集合产品完成合同变更并参照公募基金持续运作。

#### 4.1.2 基金经理（或基金经理小组）及基金经理助理简介

姓名	职务	任本基金的 基金经理（助 理）期限		证券 从业 年限	说明
		任职 日期	离任 日期		
林浩然	投资经理	2022-11-17	-	11 年	林浩然先生，中国籍，硕士研究生，持有中国证券投资基金业从业证书。曾任平安证券股份有限公司研究所商贸零售行业分析师，国泰君安证券股份有限公司研究所商贸零售行业高级研究员，鹏华基金管理有限公司研究部基金经理助理、投资经理，浙商证券股份有限公司消费首席策略兼消费组长，广发证券资产管理（广东）有限公司权益投资部投资经理。

注：1、任职日期为本集合计划合同生效日或本集合计划管理人对外披露的任职日期，离任日期为本集合计划管理人对外披露的离任日期；

2、证券从业的含义遵从《证券基金经营机构董事、监事、高级管理人员及从业人员监督管理办法》的相关规定。

#### 4.1.3 期末兼任私募资产管理计划投资经理的基金经理同时管理的产品情况

报告期末，本集合计划的投资经理不存在兼任私募资产管理计划投资经理的情况。

## 4.2 管理人对报告期内本基金运作合规守信情况的说明

报告期内，管理人严格遵守《证券法》、《证券投资基金法》、《关于规范金融机构资产管理业务的指导意见》、《证券公司大集合资产管理业务适用〈关于规范金融机构资产管理业务的指导意见〉操作指引》等有关法律法规及本集合计划资产管理合同、招募说明书等有关法律文件的规定，本着诚实信用、勤勉尽责的原则管理和运用本集合计划资产，在控制风险的前提下，为本集合计划持有人谋求最大利益。报告期，本集合计划运作合法合规，不存在损害计划持有人利益的行为。

## 4.3 管理人对报告期内公平交易情况的专项说明

### 4.3.1 公平交易制度和控制方法

公司根据《公开募集证券投资基金运作管理办法》、《证券投资基金管理公司公平交易制度指导意见》等相关法律法规，结合本公司实际情况，制定了《公募产品公平交易及异常交易管理规定》，内容主要包括公平交易的管理组织的职责与分工、交易执行的内部控制、行为监控和分析、报告和信息披露、检查和评价等内容。公平交易制度所规范的范围包括上市股票、债券的一级市场申购、二级市场交易等投资管理活动，同时包括授权、研究分析、投资决策、交易执行等与投资管理活动相关的各个环节，也包括事后的检查分析和信息披露。

公平交易的实现措施和执行程序主要包括：①设立交易室，将交易执行职能独立于投资管理职能，实行包括所有投资品种的集中交易制度，并在投资交易系统中设置公平交易模块，严格执行公平的交易分配制度。②根据交易所公开竞价交易、债券一级市场申购、非公开发行股票申购、以及银行间交易、交易所大宗交易等非集中竞价交易的不同特点，分别设定合理的交易执行程序 and 分配机制，通过系统与人工控制相结合的方式，力求确保所有投资组合在交易机会上得到公平、合理对待。③对特殊情况需要发生的交易，需要经过严格的公平性审核，相关投资经理应提供决策依据，通过内部请示提交部门负责人及合规部门和风控部门审批后方可执行。④建立有效的异常交易行为日常监控和分析评估制度，并建立相关记录制度，确保公平交易可稽核。对于发现的异常问题进行提示，并要求投资组合经理解释说明。

公司严格控制不同投资组合之间的同日反向交易，严格禁止可能导致不公平交易和利益输送的同日反向交易。公司在交易系统设置不同投资组合之间同日反向交易的风控指标。确因投资组合的投资策略或流动性等需要而发生的同日反向交易，相关投资经理应提供决策依据，通过内部审批及合规部门和风控部门审批后方可执行。

公司通过定期或不定期的公平交易效果评估报告机制，并借助相关技术系统，使投资和交易人

员能及时了解各组合的公平交易执行状况，持续督促公平交易制度的落实执行，并不断在实践中检验和完善公平交易制度。

#### 4.3.2 公平交易制度的执行情况

管理人通过建立完善规范、合规的投资研究和决策流程、交易流程，以及强化事后监控分析等手段，确保公平对待不同投资组合，切实防范利益输送。管理人制定了严格的投资权限管理制度、投资备选库管理制度等，建立集中交易管理机制，并重视交易执行环节的公平交易措施，以时间优先、价格优先作为执行指令的基本原则，通过投资交易系统内的公平交易模块，确保公平对待各投资组合。报告期，管理人公平交易制度总体执行情况良好，未发现本集合计划有可能导致不公平交易和利益输送的异常交易。

年度同向交易价差方面，管理人建立了同向交易价差定期分析机制。每年对连续四个季度期间内、不同时间窗下公司管理的不同投资组合间的同向交易价差率进行 T 检验，并结合交易占优次数比值、价差率均值等进行分析，评估是否存在异常情况。整体来看，本年度内公司管理的不同投资组合同日和临近交易日的同向交易价差控制较好，未出现明显异常的交易情形。

#### 4.3.3 异常交易行为的专项说明

本公司原则上禁止不同投资组合之间或同一投资组合在同一交易日内进行反向交易。本报告期内，公司旗下所有投资组合参与的交易所公开竞价交易中，未发生同日反向交易成交较少的单边交易量超过该证券当日成交量 5% 的交易。

本报告期内，未发现本集合计划有可能导致不公平交易和利益输送的异常交易。

### 4.4 管理人对报告期内基金的投资策略和业绩表现的说明

#### 4.4.1 报告期内基金投资策略和运作分析

全年 A 股市场整体震荡下探，复苏进程整体低于预期，AI 创新浪潮下科技股表现突出，此外煤炭、油气等高股息板块取得超额收益。我们坚持“发掘相关行业、消费中做成长”的长期思路，坚信消费崛起将伴随品牌的繁荣成长，通过对产业链深入浅出，捕捉最具成长性的发展阶段和环节。疫后疤痕效应对消费升级趋势形成短期不利，相关板块调整幅度较大，估值滑落历史底部位置。随着经济发展更加夯实，我们认为性价比已经凸显。

由于海外不确定性加大，我们认为“内循环”将在未来经济增长中扮演更加重要角色，而对于消

费来说不能再传统的“后周期”思路看待，2023 年消费对经济增长贡献率已超 80%，后续须格外关注包括需求端政策的落地以及社保体系完善等。2024 须继续关注地产困境的出清进程以及地方化债风险。

未来我们看好以下主线：

- 1、中长期来看，互联网监管已恢复常态，并鼓励向 AI 等新领域发展。相关龙头企业有望估值、增长双击；
- 2、股价和景气度都在底部，且有反转预期的领域，如养殖、存储等；
- 3、AI 产业趋势确认且迅速迭代，行业标准和应用的落地可能加快，如智能驾驶等领域。

#### 4.4.2 报告期内基金的业绩表现

本报告期，本集合计划的净值数据和同期业绩比较基准数据详见本报告“3 主要财务指标、基金净值表现及利润分配情况”的披露内容。

#### 4.5 管理人对宏观经济、证券市场及行业走势的简要展望

2023 年困扰经济多年的疫情逐步出清，但疤痕效应仍在。海外高通胀、高利率环境下对出口产生抑制，国内受地产及地方债困境影响需求恢复较为缓慢，短期内形成了类“通缩”局面。国内经济的复苏进程低于我们此前预期，当前看需求复苏及地产出清的路程是缓慢且曲折的，在需求不振的环境下，经济发展更多须依赖政策层面的提振。

边际来看，国内经济复苏态势缓慢且有走弱趋势，10 月后 PMI 连续位于荣枯线以下，且出口、地产投资等呈现颓势，消费稳步恢复但部分领域存在降级压力。地产受限使得市场对地方债务压力等中长期问题担忧显著提升。我们认为最悲观时刻已过，随着政策效果稳步体现，经济企稳概率较大，关注地产及地方一揽子化债进展。

市场短期较为不利的因素为外资持续净流出，不仅对市场估值持续压制，也对整体市场情绪产生影响，在岁末年初尤为明显。中长期来看，影响 A 股走势最核心的因素依然为经济基本面，当前位置大幅调整压力不大，中长期机会已经显现。

2024 年美欧等主要经济体将进入降息周期，无论是外需环境、海外流动性，还是国内政策空间都将打开。随着国内经济逐渐企稳，地产、地方债等风险逐步化解，我们认为汇率压力将进一步下降，人民币资产将重新获得青睐。向内需要增长、通过更高质量发展反哺内需，将是未来一段时间的发展主旋律。此外，海外纷纷步入大选年，区域冲突有加剧趋势，大国博弈持续不断，将给全球经济及资本市场带来不确定性。

#### 4.6 管理人内部有关本基金的监察稽核工作情况

作为从事证券资产管理业务的证券公司，本集合计划管理人参照公募基金运作管理本集合计划，建立并持续完善相关参照公募基金运作的制度、流程、系统、机制等，确保本集合计划依法依规规范运作。除此以外，本集合计划管理人还须按照《关于规范金融机构资产管理业务的指导意见》、《证券期货经营机构私募资产管理业务管理办法》、《证券期货经营机构私募资产管理计划运作管理规定》等运作管理私募资产管理计划。

本报告期内，管理人以维护集合计划份额持有人利益为宗旨，持续加强合规与风险管理工作。管理人根据法规、监管要求的变化和业务发展的实际需要，通过法规解读、监管精神传达、合规培训，以及相关制度、流程、机制、系统的建立、健全和优化完善、合规审核与检查、系统监控、信息披露等方式，严守合规底线、排查防控重大风险，不断推进合规文化建设与员工执业与投资行为管理,加强公司内部控制管理。公司合规稽核部及母公司稽核部根据外部监管的要求及管理人年度稽核工作计划、结合业务开展情况和不同时期工作重点，开展稽核/检查项目，包括产品销售与宣传推介、关联交易、投资者权益保护、投资经理离任审查、投资交易人员通讯工具管理、投研合规性、廉洁从业管理等，对公司内部控制制度的执行情况进行持续的监督。管理人通过前述各项措施，有效保障了本集合计划及公司各项业务合法合规、稳健有序运作开展。

管理人承诺将一如既往地本着诚实信用、勤勉尽责的原则管理和运用本集合计划资产，不断提高内部监察工作的科学性和有效性，努力防范和控制重大风险，充分保障本集合计划份额持有人的合法权益。

#### 4.7 管理人对报告期内基金估值程序等事项的说明

本集合计划管理人按照企业会计准则、中国证监会相关规定、中国证券投资基金业协会相关指引和集合计划合同关于估值的约定，对集合计划所持有的投资品种进行估值。本集合计划托管人根据法律法规要求履行估值及净值计算的复核责任。

本集合计划管理人设有估值委员会，估值委员会负责对投资品种的估值政策、估值方法和估值



模型进行评估、研究、决策，确定估值业务的操作流程和风险控制。估值委员会成员具有丰富的从业经验，熟悉相关法律法规，具备投资、研究、风险管理、法律合规或产品估值运作等方面的专业胜任能力。集合计划投资经理可参与估值原则和方法的讨论，但不参与估值原则和方法的最终决策和日常估值的执行。

本报告期内，参与估值流程各方之间不存在任何重大利益冲突。

本集合计划管理人已与中债金融估值中心有限公司及中证指数有限公司签署服务协议，由中债金融估值中心有限公司按约定提供银行间同业市场的估值数据，由中证指数有限公司按约定提供交易所交易的债券品种的估值数据和流通受限股票的折扣率数据。

#### 4.8 管理人对报告期内基金利润分配情况的说明

根据相关法律法规和本集合计划合同要求以及本集合计划实际运作情况，本集合计划本报告期内未进行利润分配。

#### 4.9 报告期内管理人对本基金持有人数或基金资产净值预警情形的说明

报告期内，本集合计划未出现连续二十个工作日份额持有人数量不满二百人或者资产净值低于五千万元的情形。

### §5 托管人报告

#### 5.1 报告期内本基金托管人遵规守信情况声明

本报告期内，本集合计划托管人在对本集合计划的托管过程中，严格遵守《证券投资集合计划法》及其他法律法规和集合计划合同的有关规定，不存在任何损害集合计划份额持有人利益的行为，完全尽职尽责地履行了集合计划托管人应尽的义务。

#### 5.2 托管人对报告期内本基金投资运作遵规守信、净值计算、利润分配等情况的说明

本报告期内，本集合计划的管理人——广发证券资产管理（广东）有限公司在本集合计划的投资运作、集合计划资产净值计算、集合计划份额申购赎回价格计算、集合计划费用开支等问题上，托管人未发现损害集合计划份额持有人利益的行为。

#### 5.3 托管人对本年度报告中财务信息等内容的真实、准确和完整发表意见

本托管人依法对广发证券资产管理（广东）有限公司编制和披露的本集合计划 2023 年年度报告中财务指标、净值表现、利润分配情况、财务会计报告、投资组合报告等内容进行了核查，以上内

容真实、准确和完整。

## §6 审计报告

安永华明（2024）审字第 70009677\_G10 号

广发资管平衡精选一年持有混合型集合资产管理计划全体份额持有人：

### 6.1 审计意见

我们审计了广发资管平衡精选一年持有混合型集合资产管理计划的财务报表，包括 2023 年 12 月 31 日的资产负债表，2023 年度的利润表和净资产变动表以及相关财务报表附注。

我们认为，后附的广发资管平衡精选一年持有混合型集合资产管理计划的财务报表在所有重大方面按照企业会计准则的规定编制，公允反映了广发资管平衡精选一年持有混合型集合资产管理计划 2023 年 12 月 31 日的财务状况以及 2023 年度的经营成果和净资产变动情况。

### 6.2 形成审计意见的基础

我们按照中国注册会计师审计准则的规定执行了审计工作。审计报告的“注册会计师对财务报表审计的责任”部分进一步阐述了我们在这些准则下的责任。按照中国注册会计师职业道德守则，我们独立于广发资管平衡精选一年持有混合型集合资产管理计划，并履行了职业道德方面的其他责任。我们相信，我们获取的审计证据是充分、适当的，为发表审计意见提供了基础。

### 6.3 其他信息

广发资管平衡精选一年持有混合型集合资产管理计划管理人对其他信息负责。其他信息包括年度报告中涵盖的信息，但不包括财务报表和我们的审计报告。

我们对财务报表发表的审计意见不涵盖其他信息，我们也不对其他信息发表任何形式的鉴证结论。

结合我们对财务报表的审计，我们的责任是阅读其他信息，在此过程中，考虑其他信息是否与财务报表或我们在审计过程中了解到的情况存在重大不一致或者似乎存在重大错报。

基于我们已执行的工作，如果我们确定其他信息存在重大错报，我们应当报告该事实。在这方面，我们无任何事项需要报告。

### 6.4 管理层和治理层对财务报表的责任

管理人负责按照企业会计准则的规定编制财务报表，使其实现公允反映，并设计、执行和维护

必要的内部控制，以使财务报表不存在由于舞弊或错误导致的重大错报。

在编制财务报表时，管理人负责评估广发资管平衡精选一年持有混合型集合资产管理计划的持续经营能力，披露与持续经营相关的事项（如适用），并运用持续经营假设，除非计划进行清算、终止运营或别无其他现实的选择。

治理层负责监督广发资管平衡精选一年持有混合型集合资产管理计划的财务报告过程。

## 6.5 注册会计师对财务报表审计的责任

我们的目标是对财务报表整体是否不存在由于舞弊或错误导致的重大错报获取合理保证，并出具包含审计意见的审计报告。合理保证是高水平的保证，但并不能保证按照审计准则执行的审计在某一重大错报存在时总能发现。错报可能由于舞弊或错误导致，如果合理预期错报单独或汇总起来可能影响财务报表使用者依据财务报表作出的经济决策，则通常认为错报是重大的。

在按照审计准则执行审计工作的过程中，我们运用职业判断，并保持职业怀疑。同时，我们也执行以下工作：

（1）识别和评估由于舞弊或错误导致的财务报表重大错报风险，设计和实施审计程序以应对这些风险，并获取充分、适当的审计证据，作为发表审计意见的基础。由于舞弊可能涉及串通、伪造、故意遗漏、虚假陈述或凌驾于内部控制之上，未能发现由于舞弊导致的重大错报的风险高于未能发现由于错误导致的重大错报的风险。

（2）了解与审计相关的内部控制，以设计恰当的审计程序，但目的并非对内部控制的有效性发表意见。

（3）评价管理人选用会计政策的恰当性和作出会计估计及相关披露的合理性。

（4）对管理人使用持续经营假设的恰当性得出结论。同时，根据获取的审计证据，就可能导致对广发资管平衡精选一年持有混合型集合资产管理计划持续经营能力产生重大疑虑的事项或情况是否存在重大不确定性得出结论。如果我们得出结论认为存在重大不确定性，审计准则要求我们在审计报告中提请报表使用者注意财务报表中的相关披露；如果披露不充分，我们应当发表非无保留意见。我们的结论基于截至审计报告日可获得的信息。然而，未来的事项或情况可能导致广发资管平衡精选一年持有混合型集合资产管理计划不能持续经营。

（5）评价财务报表的总体列报（包括披露）、结构和内容，并评价财务报表是否公允反映相关交易和事项。

我们与治理层就计划的审计范围、时间安排和重大审计发现等事项进行沟通，包括沟通我们在审计中识别出的值得关注的内部控制缺陷。

安永华明会计师事务所（特殊普通合伙） 中国注册会计师

北京市东城区东长安街 1 号东方广场安永大楼 17 层 01-12 室

2024 年 3 月 26 日

## §7 年度财务报表

### 7.1 资产负债表

会计主体：广发资管平衡精选一年持有混合型集合资产管理计划

报告截止日：2023 年 12 月 31 日

单位：人民币元

资产	附注号	本期末 2023 年 12 月 31 日	上年度末 2022 年 12 月 31 日
<b>资产：</b>			
货币资金	7.4.7.1	61,434,519.65	125,919,222.00
结算备付金		6,208,938.27	46,591,178.05
存出保证金		318,072.40	197,180.22
交易性金融资产	7.4.7.2	307,478,349.20	725,868,272.05
其中：股票投资		307,478,349.20	725,868,272.05
基金投资		-	-
债券投资		-	-
资产支持证券投资		-	-
贵金属投资		-	-
其他投资		-	-
衍生金融资产	7.4.7.3	-	-
买入返售金融资产	7.4.7.4	-	-
应收清算款		11,316.17	-
应收股利		-	-
应收申购款		-	235,562.75
递延所得税资产		-	-
其他资产	7.4.7.5	-	-

资产总计		375,451,195.69	898,811,415.07
负债和净资产	附注号	本期末 2023 年 12 月 31 日	上年度末 2022 年 12 月 31 日
<b>负 债：</b>			
短期借款		-	-
交易性金融负债		-	-
衍生金融负债	7.4.7.3	-	-
卖出回购金融资产款		-	-
应付清算款		8,177,659.46	93,770,344.75
应付赎回款		2,908,218.47	2,795,801.96
应付管理人报酬		191,201.04	416,112.10
应付托管费		57,360.30	124,763.71
应付销售服务费		21,882.88	52,116.13
应付投资顾问费		-	-
应交税费		-	-
应付利润		-	-
递延所得税负债		-	-
其他负债	7.4.7.6	329,907.71	1,097,423.37
<b>负债合计</b>		<b>11,686,229.86</b>	<b>98,256,562.02</b>
<b>净资产：</b>			
实收基金	7.4.7.7	556,304,297.95	871,804,656.05
未分配利润	7.4.7.8	-192,539,332.12	-71,249,803.00
<b>净资产合计</b>		<b>363,764,965.83</b>	<b>800,554,853.05</b>
<b>负债和净资产总计</b>		<b>375,451,195.69</b>	<b>898,811,415.07</b>

注：报告截止日 2023 年 12 月 31 日，本集合计划份额总额 443,436,091.20 份。其中 A 类份额净值（暂估业绩报酬前）人民币 0.8220 元，份额总额 393,422,946.91 份，资产净值（暂估业绩报酬前）人民币 323,394,738.29 元，相关暂估业绩报酬人民币 8.82 元，资产净值（暂估业绩报酬后）人民币 323,394,729.47 元；C 类份额净值（暂估业绩报酬前）人民币 0.8072 元，份额总额 50,013,144.29 份，资产净值（暂估业绩报酬前）人民币 40,370,227.54 元，相关暂估业绩报酬人民币 0.89 元，资产净值（暂估业绩报酬后）人民币 40,370,226.65 元。实际计提时的业绩报酬可能会与此处暂估业绩报酬金

额有差异。

## 7.2 利润表

会计主体：广发资管平衡精选一年持有混合型集合资产管理计划

本报告期：2023 年 1 月 1 日至 2023 年 12 月 31 日

单位：人民币元

项 目	附注号	本期 2023 年 1 月 1 日至 2023 年 12 月 31 日	上年度可比期间 2022 年 1 月 1 日至 2022 年 12 月 31 日
<b>一、营业总收入</b>		<b>-175,391,192.85</b>	<b>-99,207,794.87</b>
1.利息收入		460,332.95	453,658.03
其中：存款利息收入	7.4.7.9	460,332.95	453,658.03
债券利息收入		-	-
资产支持证券利息收入		-	-
买入返售金融资产收入		-	-
其他利息收入		-	-
2.投资收益（损失以“-”填列）		-158,083,228.24	-60,861,547.87
其中：股票投资收益	7.4.7.10	-166,118,706.53	-97,385,343.76
基金投资收益		-	-
债券投资收益	7.4.7.11	-	-
资产支持证券投资收益		-	-
贵金属投资收益		-	-
衍生工具收益	7.4.7.12	-	-
股利收益	7.4.7.13	8,035,478.29	36,523,795.89
其他投资收益		-	-
3.公允价值变动收益（损失以“-”号填列）	7.4.7.14	-17,768,297.56	-38,799,905.03
4.汇兑收益（损失以“-”号填列）		-	-
5.其他收入（损失以“-”号填列）	7.4.7.15	-	-

<b>减：二、营业总支出</b>		<b>4,858,766.92</b>	<b>18,466,743.79</b>
1. 管理人报酬		3,284,690.67	15,433,130.97
2. 托管费		969,978.69	1,953,615.86
3. 销售服务费		395,319.08	862,617.57
4. 投资顾问费		-	-
5. 利息支出		-	-
其中：卖出回购金融资产支出		-	-
6. 信用减值损失	7.4.7.16	-	-
7. 税金及附加		22,581.48	-
8. 其他费用	7.4.7.17	186,197.00	217,379.39
<b>三、利润总额（亏损总额以“-”号填列）</b>		<b>-180,249,959.77</b>	<b>-117,674,538.66</b>
减：所得税费用		-	-
<b>四、净利润（净亏损以“-”号填列）</b>		<b>-180,249,959.77</b>	<b>-117,674,538.66</b>
<b>五、其他综合收益的税后净额</b>		<b>-</b>	<b>-</b>
<b>六、综合收益总额</b>		<b>-180,249,959.77</b>	<b>-117,674,538.66</b>

### 7.3 净资产变动表

会计主体：广发资管平衡精选一年持有混合型集合资产管理计划

本报告期：2023 年 1 月 1 日至 2023 年 12 月 31 日

单位：人民币元

项目	本期 2023 年 1 月 1 日至 2023 年 12 月 31 日		
	实收基金	未分配利润	净资产合计
一、上期期末净资产	871,804,656.05	-71,249,803.00	800,554,853.05
二、本期期初净资产	871,804,656.05	-71,249,803.00	800,554,853.05
三、本期增减变动额（减少以“-”号填列）	-315,500,358.10	-121,289,529.12	-436,789,887.22
（一）、综合收益总额	-	-180,249,959.77	-180,249,959.77
（二）、本期基金份额交易产生的	-315,500,358.10	58,960,430.65	-256,539,927.45

净资产变动数（净资产减少以“-”号填列）			
其中：1.基金申购款	2,782,449.33	-442,861.88	2,339,587.45
2.基金赎回款	-318,282,807.43	59,403,292.53	-258,879,514.90
（三）、本期向基金份额持有人分配利润产生的净资产变动（净资产减少以“-”号填列）	-	-	-
四、本期期末净资产	556,304,297.95	-192,539,332.12	363,764,965.83
项目	上年度可比期间 2022 年 1 月 1 日至 2022 年 12 月 31 日		
	实收基金	未分配利润	净资产合计
一、上期期末净资产	1,994,795,421.79	-37,233,208.74	1,957,562,213.05
二、本期期初净资产	1,994,795,421.79	-37,233,208.74	1,957,562,213.05
三、本期增减变动额（减少以“-”号填列）	-1,122,990,765.74	-34,016,594.26	-1,157,007,360.00
（一）、综合收益总额	-	-117,674,538.66	-117,674,538.66
（二）、本期基金份额交易产生的净资产变动数（净资产减少以“-”号填列）	-1,122,990,765.74	83,657,944.40	-1,039,332,821.34
其中：1.基金申购款	25,062,935.94	-2,158,130.06	22,904,805.88
2.基金赎回款	-1,148,053,701.68	85,816,074.46	-1,062,237,627.22
（三）、本期向基金份额持有人分配利润产生的净资产变动（净资产减少以“-”号填列）	-	-	-
四、本期期末净资产	871,804,656.05	-71,249,803.00	800,554,853.05

报表附注为财务报表的组成部分。



本报告 7.1 至 7.4，财务报表由下列负责人签署：

基金管理人负责人：秦力，主管会计工作负责人：李卉，会计机构负责人：梁杰锋

## 7.4 报表附注

### 7.4.1 基金基本情况

广发资管平衡精选一年持有混合型集合资产管理计划（以下简称“本集合计划”）原为广发金管家法宝量化多策略集合资产管理计划（以下简称“原集合计划”），于 2013 年 5 月 24 日成立，2013 年 6 月 5 日取得《关于广发证券股份有限公司发起设立广发金管家法宝量化多策略集合资产管理计划的备案确认函》（中证协函〔2013〕584 号）。原集合计划在推广期间实收参与资金共计人民币 107,491,035.40 元（含利息转份额），折合 107,491,035.40 份集合计划份额，上述资金经天健会计师事务所（特殊普通合伙）审验。原集合计划原管理人为广发证券股份有限公司，后变更为广发证券资产管理（广东）有限公司，托管人为中国工商银行股份有限公司。

根据中国证券监督管理委员会（以下简称“中国证监会”）于 2018 年 11 月 30 日发布的《证券公司大集合资产管理业务适用〈关于规范金融机构资产管理业务的指导意见〉操作指引》（证监会公告〔2018〕39 号）的规定，中国证监会于 2020 年 11 月 6 日签发《关于准予广发金管家法宝量化多策略集合资产管理计划合同变更的回函》（机构部函〔2020〕2985 号），准予本集合计划进行合同变更。

自 2020 年 11 月 30 日起，《广发资管平衡精选一年持有混合型集合资产管理计划资产管理合同》生效，原《广发金管家法宝量化多策略集合资产管理计划资产管理合同》同日起失效。

本集合计划为契约型开放式大集合产品，系管理人依据《证券公司大集合资产管理业务适用〈关于规范金融机构资产管理业务的指导意见〉操作指引》进行规范并经中国证监会备案的投资者人数不受 200 人限制的集合资产管理计划。

本集合计划的投资范围主要为具有良好流动性的金融工具，包括国内依法发行上市的股票（含主板、中小板、创业板、内地与香港股票市场交易互联互通机制允许买卖的相关证券市场股票及其他经中国证监会核准上市的股票）、债券（包括国债、金融债、企业债、公司债、央行票据、中期票据、短期融资券（含超短期融资券）、政府支持债券、地方政府债券、可转换债券（含可分离交易可转换债券）、可交换债券、公开发行的次级债）、债券回购、银行存款、同业存单、股指期货、股票期权以及法律法规或中国证监会允许基金投资的其他金融工具（但须符合中国证监会相关规定）。

### 7.4.2 会计报表的编制基础

本财务报表系按照财政部颁布的《企业会计准则——基本准则》以及其后颁布及修订的具体会

计准则、应用指南、解释以及《资产管理产品相关会计处理规定》和其他相关规定（统称“企业会计准则”）编制，同时，在信息披露和估值方面，也参考了中国证监会颁布的《中国证券监督管理委员会关于证券投资基金估值业务的指导意见》、《公开募集证券投资基金信息披露管理办法》、《证券投资基金信息披露内容与格式准则》、《证券投资基金信息披露编报规则》第 3 号《会计报表附注的编制及披露》、《证券投资基金信息披露 XBRL 模板第 3 号<年度报告和中期报告>》以及中国证监会和中国证券投资基金业协会颁布的其他相关规定。

本财务报表以本集合计划持续经营为基础列报。

### 7.4.3 遵循企业会计准则及其他有关规定的声明

本财务报表符合企业会计准则的要求，真实、完整地反映了本集合计划于 2023 年 12 月 31 日的财务状况以及 2023 年度的经营成果和集合计划净资产变动情况。

### 7.4.4 重要会计政策和会计估计

#### 7.4.4.1 会计年度

本集合计划的会计年度为公历年度，即每年 1 月 1 日起至 12 月 31 日止。

#### 7.4.4.2 记账本位币

本集合计划记账本位币和编制本财务报表所采用的货币均为人民币。除有特别说明外，均以人民币元为单位表示。

#### 7.4.4.3 金融资产和金融负债的分类

金融工具是指形成本集合计划的金融资产（或负债），并形成其他单位的金融负债（或资产）或权益工具的合同。

##### （1）金融资产分类

本集合计划的金融资产于初始确认时根据管理金融资产的业务模式和金融资产的合同现金流量特征分类为：以公允价值计量且其变动计入当期损益的金融资产、以摊余成本计量的金融资产。

##### （2）金融负债分类

本集合计划的金融负债于初始确认时分类为：以公允价值计量且其变动计入当期损益的金融负债、以摊余成本计量的金融负债。

#### 7.4.4.4 金融资产和金融负债的初始确认、后续计量和终止确认

本集合计划于成为金融工具合同的一方时确认一项金融资产或金融负债。

划分为以公允价值计量且其变动计入当期损益的金融资产和金融负债，以及不作为有效套期工具的衍生工具，按照取得时的公允价值作为初始确认金额，相关的交易费用在发生时计入当期损益；

划分为以摊余成本计量的金融资产和金融负债，按照取得时的公允价值作为初始确认金额，相关交易费用计入其初始确认金额；

对于以公允价值计量且其变动计入当期损益的金融资产，采用公允价值进行后续计量，所有公允价值变动计入当期损益；

对于以摊余成本计量的金融资产，采用实际利率法确认利息收入，其终止确认、修改或减值产生的利得或损失，均计入当期损益；

衍生金融工具初始以衍生交易合同签订当日的公允价值进行计量，并以其公允价值进行后续计量。公允价值为正数的衍生金融工具确认为一项资产，公允价值为负数的确认为一项负债。衍生工具公允价值变动产生的利得或损失直接计入当期损益。

本集合计划以预期信用损失为基础，对以摊余成本计量的金融资产进行减值处理并确认损失准备。对于不含重大融资成分的应收款项，本集合计划运用简化计量方法，按照相当于整个存续期内的预期信用损失金额计量损失准备。除上述采用简化计量方法以外的金融资产，本集合计划在每个估值日评估其信用风险自初始确认后是否已经显著增加，如果信用风险自初始确认后未显著增加，处于第一阶段，本集合计划按照相当于未来 12 个月内预期信用损失的金额计量损失准备，并按照账面余额和实际利率计算利息收入；如果信用风险自初始确认后已显著增加但尚未发生信用减值的，处于第二阶段，本集合计划按照相当于整个存续期内预期信用损失的金额计量损失准备，并按照账面余额和实际利率计算利息收入；如果初始确认后发生信用减值的，处于第三阶段，本集合计划按照相当于整个存续期内预期信用损失的金额计量损失准备，并按照摊余成本和实际利率计算利息收入；

本集合计划在每个估值日评估相关金融工具的信用风险自初始确认后是否已显著增加。本集合计划通过比较金融工具在估值日发生违约的风险与在初始确认日发生违约的风险，以确定金融工具预计存续期内发生违约风险的变化情况；

本集合计划计量金融工具预期信用损失的方法反映的因素包括：通过评价一系列可能的结果而确定的无偏概率加权平均金额、货币时间价值，以及在估值日无须付出不必要的额外成本或努力即可获得的有关过去事项、当前状况以及未来经济状况预测的合理且有依据的信息；

当对金融资产预期未来现金流量具有不利影响的一项或多项事件发生时，该金融资产成为已发生信用减值的金融资产；

当本集合计划不再合理预期能够全部或部分收回金融资产合同现金流量时，本集合计划直接减记该金融资产的账面余额；

当收取该金融资产现金流量的合同权利终止，或该收取金融资产现金流量的权利已转移，且符合金融资产转移的终止确认条件的，金融资产将终止确认；

本集合计划已将金融资产所有权上几乎所有的风险和报酬转移给转入方的，终止确认该金融资产；保留了金融资产所有权上几乎所有的风险和报酬的，不终止确认该金融资产；本集合计划既没有转移也没有保留金融资产所有权上几乎所有的风险和报酬的，分别下列情况处理：放弃了对该金融资产控制的，终止确认该金融资产并确认产生的资产和负债；未放弃对该金融资产控制的，按照其继续涉入所转移金融资产的程度确认有关金融资产，并相应确认有关负债；

对于以公允价值计量且其变动计入当期损益的金融负债（含交易性金融负债和衍生金融负债），按照公允价值进行后续计量，所有公允价值变动均计入当期损益。对于以摊余成本计量的金融负债，采用实际利率法，按照摊余成本进行后续计量。如果金融负债的责任已履行、撤销或届满，则对金融负债进行终止确认。

#### 7.4.4.5 金融资产和金融负债的估值原则

公允价值，是指市场参与者在计量日发生的有序交易中，出售一项资产所能收到或者转移一项负债所需支付的价格。本集合计划以公允价值计量相关资产或负债，假定出售资产或者转移负债的有序交易在相关资产或负债的主要市场进行；不存在主要市场的，本集合计划假定该交易在相关资产或负债的最有利市场进行。主要市场（或最有利市场）是本集合计划在计量日能够进入的交易市场。本集合计划采用市场参与者在对该资产或负债定价时为实现其经济利益最大化所使用的假设。

在财务报表中以公允价值计量或披露的资产和负债，根据对公允价值计量整体而言具有重要意义的最低层次输入值，确定所属的公允价值层次：第一层次输入值，在计量日能够取得的相同资产或负债在活跃市场上未经调整的报价；第二层次输入值，除第一层次输入值外相关资产或负债直接或间接可观察的输入值；第三层次输入值，相关资产或负债的不可观察输入值。

每个资产负债表日，本集合计划对在财务报表中确认的持续以公允价值计量的资产和负债进行重新评估，以确定是否在公允价值计量层次之间发生转换。

本集合计划持有的以公允价值计量且其变动计入当期损益的金融资产和金融负债按如下原则确定公允价值并进行估值：

(1) 存在活跃市场的金融工具，按照估值日能够取得的相同资产或负债在活跃市场上未经调整的报价作为公允价值；估值日无报价且最近交易日后未发生影响公允价值计量的重大事件的，应采

用最近交易日的报价确定公允价值。有充足证据表明估值日或最近交易日的报价不能真实反映公允价值的，应对报价进行调整，确定公允价值。

与上述投资品种相同，但具有不同特征的，应以相同资产或负债的公允价值为基础，并在估值技术中考虑不同特征因素的影响。特征是指对资产出售或使用的限制等，如果该限制是针对资产持有者的，那么在估值技术中不应将该限制作为特征考虑。此外，集合计划管理人不应考虑因大量持有相关资产或负债所产生的溢价或折价：

(2) 不存在活跃市场的金融工具，应采用在当前情况下适用并且有足够可利用数据和其他信息支持的估值技术确定公允价值。采用估值技术确定公允价值时，应优先使用可观察输入值，只有在无法取得相关资产或负债可观察输入值或取得不切实可行的情况下，才使用不可观察输入值；

(3) 如有确凿证据表明按上述方法进行估值不能客观反映其公允价值的，集合计划管理人可根据具体情况与集合计划托管人商定后，按最能反映公允价值的方法估值；

(4) 如有新增事项，按国家最新规定估值。

#### 7.4.4.6 金融资产和金融负债的抵销

当本集合计划具有抵销已确认金融资产和金融负债的法定权利，且目前可执行该种法定权利，同时本集合计划计划以净额结算或同时变现该金融资产和清偿该金融负债时，金融资产和金融负债以相互抵销后的金额在资产负债表内列示。除此以外，金融资产和金融负债在资产负债表内分别列示，不予相互抵销。

#### 7.4.4.7 实收基金

实收基金为对外发行集合计划份额所对应的金额。由于申购和赎回引起的实收基金变动分别于集合计划申购确认日及集合计划赎回确认日认列。上述申购和赎回分别包括集合计划转换所引起的转入集合计划的实收基金增加和转出集合计划的实收基金减少。

#### 7.4.4.8 损益平准金

损益平准金包括已实现损益平准金和未实现损益平准金。已实现损益平准金指在申购或赎回集合计划份额时，申购或赎回款项中包含的按累计未分配的已实现收益/（损失）占集合计划净值比例计算的金额。未实现损益平准金指在申购或赎回集合计划份额时，申购或赎回款项中包含的按累计未实现利得/（损失）占集合计划净值比例计算的金额。损益平准金于集合计划申购确认日或集合计划赎回确认日确认，并于期末全额转入利润分配（未分配利润）。

#### 7.4.4.9 收入/(损失)的确认和计量

(1) 存款利息收入按存款的本金与适用的利率逐日计提的金额入账。若提前支取定期存款，按协议规定的利率及持有期重新计算存款利息收入，并根据提前支取所实际收到的利息收入与账面已确认的利息收入的差额确认利息损失，列入利息收入减项，存款利息收入以净额列示；

(2) 交易性金融资产在买入/卖出的成交日发生的交易费用，计入投资收益；

债券投资和资产支持证券投资持有期间，按证券票面价值与票面利率或内含票面利率或合同利率计算的金额扣除适用情况下的相关税费后的净额确认为投资收益，在证券实际持有期内逐日计提；

处置交易性金融资产的投资收益于成交日确认，并按成交金额与该交易性金融资产的账面余额的差额扣除适用情况下的相关税费后的净额入账，同时转出已确认的公允价值变动收益；

(3) 买入返售金融资产收入，按实际利率法确认利息收入，在回购期内逐日计提；

(4) 处置衍生工具的投资收益于成交日确认，并按处置衍生工具成交金额与其成本的差额扣除适用情况下的相关税费后的净额入账，同时转出已确认的公允价值变动收益；

(5) 股利收益于除息日确认，并按发行人宣告的分红派息比例计算的金额扣除适用情况下的相关税费后的净额入账；

(6) 公允价值变动收益系本集合计划持有的以公允价值计量且其变动计入当期损益的金融资产、以公允价值计量且其变动计入当期损益的金融负债等公允价值变动形成的应计入当期损益的利得或损失；

(7) 其他收入在经济利益很可能流入从而导致企业资产增加或者负债减少、且经济利益的流入额能够可靠计量时确认。

#### 7.4.4.10 费用的确认和计量

本集合计划的管理人报酬和托管费等按照权责发生制原则，在本集合计划接受相关服务的期间计入当期损益。

以摊余成本计量的金融负债在持有期间确认的利息支出按实际利率法计算，实际利率法与直线法差异较小的则按直线法计算。

#### 7.4.4.11 基金的收益分配政策

同一类别内的每一集合计划份额享有同等分配权。本集合计划收益以现金形式分配，但集合计划份额持有人可选择现金红利或将现金红利按分红除权日的集合计划份额净值自动转为集合计划份额进行再投资。若期末未分配利润中的未实现部分为正数，包括集合计划经营活动产生的未实现损

益以及集合计划份额交易产生的未实现平准金等，则期末可供分配利润的金额为期末未分配利润中的已实现部分；若期末未分配利润的未实现部分为负数，则期末可供分配利润的金额为期末未分配利润，即已实现部分相抵未实现部分后的余额。

经宣告的拟分配集合计划收益于分红除权日从净资产转出。

#### 7.4.4.12 其他重要的会计政策和会计估计

本集合计划本报告期无其他重要的会计政策和会计估计。

### 7.4.5 会计政策和会计估计变更以及差错更正的说明

#### 7.4.5.1 会计政策变更的说明

本集合计划在本报告期间无需说明的重大会计政策变更。

#### 7.4.5.2 会计估计变更的说明

本集合计划在本报告期间无需说明的重大会计估计变更。

#### 7.4.5.3 差错更正的说明

本集合计划在本报告期间无需说明的重大会计差错更正。

### 7.4.6 税项

本集合计划目前比照证券投资基金的相关税务法规及其他相关国内税务法规计提和缴纳税款，主要税项列示如下：

#### (1) 增值税

根据财政部、国家税务总局财税[2016]36号文《关于全面推开营业税改增值税试点的通知》、财税[2016]46号文《关于进一步明确全面推开营改增试点金融业有关政策的通知》、财税[2016]70号文《关于金融机构同业往来等增值税政策的补充通知》、财税[2016]140号文《关于明确金融、房地产开发、教育辅助服务等增值税政策的通知》、财税[2017]56号文《关于资管产品增值税有关问题的通知》、财税[2017]90号文《关于租入固定资产进项税额抵扣等增值税政策的通知》的规定及其他相关法规：

资管产品运营过程中发生的增值税应税行为，以资管产品管理人为增值税纳税人，自2018年1月1日起，资管产品管理人运营资管产品过程中发生的增值税应税行为，暂适用简易计税方法，按照3%的征收率缴纳增值税。

(2) 印花税

境内证券（股票）交易印花税税率为 1‰，由出让方缴纳。根据财政部、税务总局公告 2023 年第 39 号《关于减半征收证券交易印花税的公告》的规定，自 2023 年 8 月 28 日起，证券交易印花税实施减半征收。

(3) 境外投资

本集合计划运作过程中涉及的境外投资的税项问题，根据财政部、国家税务总局、中国证监会财税[2014]81 号文《关于沪港股票市场交易互联互通机制试点有关税收政策的通知》、财税[2016]127 号文《关于深港股票市场交易互联互通机制试点有关税收政策的通知》及其他境内外相关税务法规的规定和实务操作执行。

7.4.7 重要财务报表项目的说明

7.4.7.1 货币资金

单位：人民币元

项目	本期末 2023 年 12 月 31 日	上年度末 2022 年 12 月 31 日
活期存款	61,434,519.65	125,919,222.00
等于：本金	61,426,348.26	125,909,247.76
加：应计利息	8,171.39	9,974.24
定期存款	-	-
等于：本金	-	-
加：应计利息	-	-
其中：存款期限 1 个月以内	-	-
存款期限 1-3 个月	-	-
存款期限 3 个月以上	-	-
其他存款	-	-
等于：本金	-	-
加：应计利息	-	-
合计	61,434,519.65	125,919,222.00

7.4.7.2 交易性金融资产

单位：人民币元



项目		本期末 2023 年 12 月 31 日			
		成本	应计利息	公允价值	公允价值变动
股票		311,801,276.75	-	307,478,349.20	-4,322,927.55
贵金属投资-金交所黄金合约		-	-	-	-
债券	交易所市场	-	-	-	-
	银行间市场	-	-	-	-
	合计	-	-	-	-
资产支持证券		-	-	-	-
基金		-	-	-	-
其他		-	-	-	-
合计		311,801,276.75	-	307,478,349.20	-4,322,927.55
项目		上年度末 2022 年 12 月 31 日			
		成本	应计利息	公允价值	公允价值变动
股票		712,422,902.04	-	725,868,272.05	13,445,370.01
贵金属投资-金交所黄金合约		-	-	-	-
债券	交易所市场	-	-	-	-
	银行间市场	-	-	-	-
	合计	-	-	-	-
资产支持证券		-	-	-	-
基金		-	-	-	-
其他		-	-	-	-
合计		712,422,902.04	-	725,868,272.05	13,445,370.01

### 7.4.7.3 衍生金融资产/负债

本集合计划本报告期末及上年度末无衍生金融工具。

#### 7.4.7.4 买入返售金融资产

##### 7.4.7.4.1 各项买入返售金融资产期末余额

本集合计划本报告期末及上年度末无买入返售金融资产。

##### 7.4.7.4.2 期末买断式逆回购交易中取得的债券

本集合计划本报告期末及上年度末无买断式逆回购交易取得的债券。

#### 7.4.7.5 其他资产

本集合计划本报告期末及上年度末无其他资产。

#### 7.4.7.6 其他负债

单位：人民币元

项目	本期末 2023 年 12 月 31 日	上年度末 2022 年 12 月 31 日
应付券商交易单元保证金	-	-
应付赎回费	-	-
应付证券出借违约金	-	-
应付交易费用	156,907.71	898,923.37
其中：交易所市场	156,907.71	898,923.37
银行间市场	-	-
应付利息	-	-
预提费用	173,000.00	198,500.00
合计	329,907.71	1,097,423.37

#### 7.4.7.7 实收基金

广发资管平衡精选一年持有混合 A

金额单位：人民币元

项目	本期 2023年1月1日至2023年12月31日	
	基金份额（份）	账面金额
上年度末	606,767,355.12	761,207,455.78

本期申购	1,628,762.47	2,043,341.38
本期赎回（以“-”号填列）	-214,973,170.68	-269,691,051.86
本期末	393,422,946.91	493,559,745.30

广发资管平衡精选一年持有混合 C

金额单位：人民币元

项目	本期 2023年1月1日至2023年12月31日	
	基金份额（份）	账面金额
上年度末	88,156,068.46	110,597,200.27
本期申购	589,136.13	739,107.95
本期赎回（以“-”号填列）	-38,732,060.30	-48,591,755.57
本期末	50,013,144.29	62,744,552.65

#### 7.4.7.8 未分配利润

广发资管平衡精选一年持有混合 A

单位：人民币元

项目	已实现部分	未实现部分	未分配利润合计
上年度末	26,016,888.05	-87,151,741.35	-61,134,853.30
本期期初	26,016,888.05	-87,151,741.35	-61,134,853.30
本期利润	-142,349,698.73	-15,726,237.27	-158,075,936.00
本期基金份额交易产生的变动数	12,981,578.07	36,064,204.22	49,045,782.29
其中：基金申购款	-52,216.77	-270,151.60	-322,368.37
基金赎回款	13,033,794.84	36,334,355.82	49,368,150.66
本期已分配利润	-	-	-
本期末	-103,351,232.61	-66,813,774.40	-170,165,007.01

广发资管平衡精选一年持有混合 C

单位：人民币元

项目	已实现部分	未实现部分	未分配利润合计
上年度末	2,561,848.90	-12,676,798.60	-10,114,949.70
本期期初	2,561,848.90	-12,676,798.60	-10,114,949.70

本期利润	-20,131,963.48	-2,042,060.29	-22,174,023.77
本期基金份额交易产生的变动数	3,683,262.54	6,231,385.82	9,914,648.36
其中：基金申购款	-18,849.96	-101,643.55	-120,493.51
基金赎回款	3,702,112.50	6,333,029.37	10,035,141.87
本期已分配利润	-	-	-
本期末	-13,886,852.04	-8,487,473.07	-22,374,325.11

#### 7.4.7.9 存款利息收入

单位：人民币元

项目	本期	上年度可比期间
	2023 年 1 月 1 日至 2023 年 12 月 31 日	2022 年 1 月 1 日至 2022 年 12 月 31 日
活期存款利息收入	366,137.77	384,643.59
定期存款利息收入	-	-
其他存款利息收入	-	-
结算备付金利息收入	88,559.37	61,461.68
其他	5,635.81	7,552.76
合计	460,332.95	453,658.03

#### 7.4.7.10 股票投资收益——买卖股票差价收入

单位：人民币元

项目	本期	上年度可比期间
	2023 年 1 月 1 日至 2023 年 12 月 31 日	2022 年 1 月 1 日至 2022 年 12 月 31 日
卖出股票成交总额	3,231,146,045.66	3,577,587,802.63
减：卖出股票成本总额	3,388,729,511.25	3,665,399,596.54
减：交易费用	8,535,240.94	9,573,549.85
买卖股票差价收入	-166,118,706.53	-97,385,343.76

#### 7.4.7.11 债券投资收益

本集合计划本报告期及上年度可比期间无债券投资收益。

#### 7.4.7.12 衍生工具收益

本集合计划本报告期及上年度可比期间无衍生工具收益。

#### 7.4.7.13 股利收益

单位：人民币元

项目	本期	上年度可比期间
	2023年1月1日至2023年12月31日	2022年1月1日至2022年12月31日
股票投资产生的股利收益	8,035,478.29	36,523,795.89
其中：证券出借权益补偿收入	-	-
基金投资产生的股利收益	-	-
合计	8,035,478.29	36,523,795.89

#### 7.4.7.14 公允价值变动收益

单位：人民币元

项目名称	本期	上年度可比期间
	2023年1月1日至2023年12月31日	2022年1月1日至2022年12月31日
1.交易性金融资产	-17,768,297.56	-40,367,263.22
——股票投资	-17,768,297.56	-40,367,263.22
——债券投资	-	-
——资产支持证券投资	-	-
——基金投资	-	-
——贵金属投资	-	-
——其他	-	-
2.衍生工具	-	-
——权证投资	-	-
3.其他	-	-
减：应税金融商品公允价值变动产生的预估增值税	-	-1,567,358.19
合计	-17,768,297.56	-38,799,905.03

#### 7.4.7.15 其他收入

本集合计划本报告期内及上年度可比期间无其他收入。

#### 7.4.7.16 信用减值损失

本集合计划本报告期内及上年度可比期间无信用减值损失。

#### 7.4.7.17 其他费用

单位：人民币元

项目	本期 2023年1月1日至2023年12月 31日	上年度可比期间 2022年1月1日至2022年12月31日
审计费用	53,000.00	74,000.00
信息披露费	120,000.00	120,000.00
证券出借违约金	-	-
银行汇划费	697.00	879.39
账户管理费	4,500.00	22,500.00
其他	8,000.00	-
合计	186,197.00	217,379.39

#### 7.4.8 或有事项、资产负债表日后事项的说明

##### 7.4.8.1 或有事项

截至资产负债表日，本集合计划无需要披露的或有事项。

##### 7.4.8.2 资产负债表日后事项

截至本财务报表批准日，本集合计划无需要披露的资产负债表日后事项。

#### 7.4.9 关联方关系

关联方名称	与本基金的关系
广发证券资产管理（广东）有限公司（以下简称“广发资管”）	本集合计划管理人、销售机构
中国工商银行股份有限公司（以下简称“工商银行”）	本集合计划托管人
广发证券股份有限公司（以下简称“广发证券”）	本集合计划管理人母公司、销售机构

注：以下关联交易均在正常业务范围内按一般商业条款订立。

#### 7.4.10 本报告期及上年度可比期间的关联方交易

##### 7.4.10.1 通过关联方交易单元进行的交易

##### 7.4.10.1.1 股票交易

金额单位：人民币元

关联方名称	本期 2023年1月1日至2023年12月31日		上年度可比期间 2022年1月1日至2022年12月31日	
	成交金额	占当期股票成交总额的比例	成交金额	占当期股票成交总额的比例
广发证券	6,224,285,510.90	100.00%	6,203,967,062.78	100.00%

##### 7.4.10.1.2 权证交易

本集合计划本报告期及上年度可比期间未发生通过关联方交易单元进行的权证交易。

##### 7.4.10.1.3 应支付关联方的佣金

金额单位：人民币元

关联方名称	本期 2023年1月1日至2023年12月31日			
	当期佣金	占当期佣金总量的比例	期末应付佣金余额	占期末应付佣金总额的比例
广发证券	4,233,614.78	100.00%	156,907.71	100.00%
关联方名称	上年度可比期间 2022年1月1日至2022年12月31日			
	当期佣金	占当期佣金总量的比例	期末应付佣金余额	占期末应付佣金总额的比例
广发证券	4,174,442.30	100.00%	898,923.37	100.00%

注：上述佣金参考市场价格经本集合计划的管理人与对方协商确定，以扣除由中国证券登记结算有限责任公司收取的征管费和经手费的净额列示。

##### 7.4.10.2 关联方报酬

##### 7.4.10.2.1 基金管理费

单位：人民币元

项目	本期 2023年1月1日至2023年12月31日	上年度可比期间 2022年1月1日至2022年12月31日
	日	日

当期发生的基金应支付的管理费	3,284,690.67	15,433,130.97
其中：应支付销售机构的客户维护费	1,610,640.90	6,360,998.93
应支付基金管理人的净管理费	1,674,049.77	9,072,132.04

注：1) 本集合计划的管理费按前一日集合计划资产净值的 0.6% 的年费率计提。管理费的计算方法如下：

$$H = E \times 0.6\% \div 365$$

H 为每日应计提的集合计划管理费

E 为前一日的集合计划资产净值

集合计划管理费每日计提，逐日累计至每月月末，按月支付，经管理人与托管人双方核对无误后，托管人按照与管理人协商一致的方式，于次月前 5 个工作日内从集合计划财产中一次性支付给管理人。若遇法定节假日、公休假等，支付日期顺延。

2) 业绩报酬计提基准日为本集合计划的份额持有人赎回申请日和计划终止退出日。计划终止退出日即集合合同规定的集合合同终止事由出现后，集合计划财产清算完毕，管理人为投资者办理退出的日期。业绩报酬计提日为本集合计划份额持有人赎回确认日或计划终止退出确认日。在本集合计划份额业绩报酬计提日，管理人将根据投资者的期间年化收益率（R），对份额期间年化收益率超过 6% 以上部分按照 20% 的比例收取业绩报酬。

本集合计划的业绩报酬计提原则：

A. 同一投资者不同时间多次申购产品份额的，对投资者每笔份额（或红利再投份额）分别计算年化收益率、计提业绩报酬；

B. 在投资者赎回确认日和集合计划终止退出确认日对符合业绩报酬提取条件的份额提取业绩报酬；

C. 在投资者赎回或集合计划终止退出时提取业绩报酬的，业绩报酬从赎回资金或清算款中扣除；

D. 投资者申请赎回时，管理人按“先进先出”的原则，即按照投资者份额参与的先后次序进行顺序赎回的方式确定赎回份额，计算、提取赎回份额对应的业绩报酬。

业绩报酬计提方法：

本集合计划在 TA 端计提业绩报酬。业绩报酬计提基准日为本集合计划赎回申请日和集合计划终止退出日。业绩报酬计提日为本集合计划份额持有人赎回确认日或计划终止退出确认日。业绩报



酬的计提，以上一个发生业绩报酬计提的业绩报酬计提基准日（以下简称“上一个业绩报酬基准日”，下同）至本次业绩报酬计提基准日的期间为基准。份额持有人赎回时，按照“先进先出”法，分别计算每一笔份额应收的管理人业绩报酬。

年化收益率的计算公式如下：

$$R=[(A-B)\div C]\times 365\div D\times 100\%$$

A 为投资者本次业绩报酬计提基准日的该类份额的份额累计净值；

B 为投资者上一个业绩报酬计提基准日（若无，则取申购申请日）的该类份额的份额累计净值；

C 为投资者上一个业绩报酬计提基准日（若无，则取申购申请日）的该类份额的份额净值；

D 为投资者上一个业绩报酬计提日（含）（若无，则取申购确认日）到本次业绩报酬计提日（不含）的间隔天数；

R 为期间年化收益率。

管理人业绩报酬计提如下：

期间年化收益率  $R < 6\%$ ，计提比例 0%，业绩报酬  $Y=0$

期间年化收益率  $R \geq 6\%$ ，计提比例 20%，业绩报酬  $Y=F\times(R-6\%)\times 20\%\times D/365$

Y 为业绩报酬；

F 为每笔份额在上一个业绩报酬计提基准日的资产市值。

业绩报酬支付：

投资者赎回或者本集合计划终止清算时，托管人根据管理人的指令将赎回资金或清算款（含业绩报酬）划拨给集合计划备付金账户，在中登资金交收系统中将业绩报酬支付给管理人，并将扣除业绩报酬的赎回资金或清算款转入投资者的交易账户。因涉及注册登记数据，业绩报酬的计算和复核工作由管理人完成。于 2023 年度，本集合计划管理人收取的以上业绩报酬为人民币 51,428.02 元。

#### 7.4.10.2.2 基金托管费

单位：人民币元

项目	本期	上年度可比期间
	2023年1月1日至2023年12月31日	2022年1月1日至2022年12月31日
当期发生的基金应支付的托管费	969,978.69	1,953,615.86

注：本集合计划的托管费按前一日集合计划资产净值的 0.18% 的年费率计提。托管费的计算方法如下：

$$H=E \times 0.18\% \div 365$$

H 为每日应计提的集合计划托管费

E 为前一日的集合计划资产净值

集合计划托管费每日计提，逐日累计至每月月末，按月支付，经管理人与托管人双方核对无误后，托管人按照与管理人协商一致的方式，于次月前 5 个工作日内从集合计划财产中一次性支取。若遇法定节假日、公休日等，支付日期顺延。

#### 7.4.10.2.3 销售服务费

单位：人民币元

获得销售服务费的各 关联方名称	本期 2023年1月1日至2023年12月31日		
	当期发生的基金应支付的销售服务费		
	广发资管平衡精选一年持有 混合 A	广发资管平衡精选一年持有 混合 C	合计
广发证券	-	250,192.89	250,192.89
合计	-	250,192.89	250,192.89
获得销售服务费的各 关联方名称	上年度可比期间 2022年1月1日至2022年12月31日		
	当期发生的基金应支付的销售服务费		
	广发资管平衡精选一年持有 混合A	广发资管平衡精选一年持有 混合C	合计
广发证券	-	631,891.26	631,891.26
广发资管	-	7,882.44	7,882.44
合计	-	639,773.70	639,773.70

注：本集合计划 A 类份额不收取销售服务费，C 类份额的销售服务费年费率为 0.6%。

C 类份额的销售服务费按前一日 C 类份额资产净值的 0.6% 的年费率计提，销售服务费计算方法如下：

$$H=E \times 0.6\% \div 365$$

H 为 C 类份额每日应计提的销售服务费

E 为 C 类份额前一日集合计划资产净值

销售服务费每日计提，逐日累计至每月月末，按月支付，经管理人与托管人双方核对无误后，托管人按照与管理人协商一致的方式，于次月前 5 个工作日内从集合计划财产一次性支付。若遇法定节假日、公休假等，支付日期顺延。

#### 7.4.10.3 与关联方进行银行间同业市场的债券(含回购)交易

本集合计划本报告期及上年度可比期间未与关联方进行银行间同业市场债券（含回购）交易。

#### 7.4.10.4 报告期内转融通证券出借业务发生重大关联交易事项的说明

##### 7.4.10.4.1 与关联方通过约定申报方式进行的适用固定期限费率的证券出借业务的情况

本集合计划本报告期及上年度可比期间无与关联方通过约定申报方式进行的适用固定期限费率的证券出借业务。

##### 7.4.10.4.2 与关联方通过约定申报方式进行的适用市场化期限费率的证券出借业务的情况

本集合计划本报告期及上年度可比期间无与关联方通过约定申报方式进行的适用市场化期限费率的证券出借业务。

#### 7.4.10.5 各关联方投资本基金的情况

##### 7.4.10.5.1 报告期内基金管理人运用自有资金投资本基金的情况

本报告期内及上年度可比期间集合计划管理人无运用自有资金投资本基金的情况。

##### 7.4.10.5.2 报告期末除基金管理人之外的其他关联方投资本基金的情况

本报告期末及上年度末无除管理人之外的其他关联方投资本基金的情况。

#### 7.4.10.6 由关联方保管的银行存款余额及当期产生的利息收入

单位：人民币元

关联方名称	本期		上年度可比期间	
	2023年1月1日至2023年12月31日		2022年1月1日至2022年12月31日	
	期末余额	当期利息收入	期末余额	当期利息收入
工商银行	61,434,519.65	366,137.77	125,919,222.00	384,643.59

注：本集合计划的上述银行存款由托管人工商银行保管，按银行同业利率或约定利率计息。

#### 7.4.10.7 本基金在承销期内参与关联方承销证券的情况

本集合计划本报告期及上年度可比期间未在承销期内参与关联方承销证券。

#### 7.4.10.8 其他关联交易事项的说明

##### 7.4.10.8.1 其他关联交易事项的说明

本集合计划本报告期及上年度可比期间无需说明的其他关联交易事项。

#### 7.4.11 利润分配情况

本集合计划本报告期内未进行利润分配。

#### 7.4.12 期末（2023年12月31日）本基金持有的流通受限证券

##### 7.4.12.1 因认购新发/增发证券而于期末持有的流通受限证券

金额单位：人民币元

7.4.12.1.1 受限证券类别：股票										
证券代码	证券名称	成功认购日	受限期	流通受限类型	认购价格	期末估值单价	数量（单位：股）	期末成本总额	期末估值总额	备注
001239	永达股份	2023-12-04	6个月	新股流通受限	12.05	19.92	106.00	1,277.30	2,111.52	-
001306	夏厦精密	2023-11-09	6个月	新股流通受限	53.63	75.36	42.00	2,252.46	3,165.12	-
001326	联域股份	2023-11-01	6个月	新股流通受限	41.18	48.64	48.00	1,976.64	2,334.72	-
001358	兴欣新材	2023-12-14	6个月	新股流通受限	41.00	44.16	46.00	1,886.00	2,031.36	-
001378	德冠新材	2023-10-23	6个月	新股流通受限	31.68	31.27	105.00	3,326.40	3,283.35	-
301172	君逸数码	2023-07-19	6个月	新股流通受限	31.33	38.16	243.00	7,613.19	9,272.88	2023-10-18除权除息，派息

										比例 0. 1 5 0 0 ( 含 税 )
301202	朗威 股份	2023-06-28	6 个月	新股 流通 受限	25.82	31.80	256.00	6,609.92	8,140.80	2 0 2 3- 1 0- 1 3 除 权 除 息 , 派 息 比 例 0. 4 0 0 0 ( 含 税 )
301210	金杨 股份	2023-06-21	6 个月	新股 流通 受限	57.88	45.48	127.00	7,350.76	5,775.96	-
301251	威尔 高	2023-08-30	6 个月	新股 流通 受限	28.88	34.59	221.00	6,382.48	7,644.39	-
301261	恒工	2023-06-29	6 个月	新股	36.90	50.85	158.00	5,830.20	8,034.30	2

	精密			流通受限						0 2 3- 0 9- 2 6 除 权 除 息 , 派 息 比 例 0. 3 0 0 0 ( 含 税 )
301272	英华特	2023-07-06	6 个月	新股 流通 受限	51.39	53.38	104.00	5,344.56	5,551.52	-
301291	明阳电气	2023-06-21	6 个月	新股 流通 受限	38.13	28.36	727.00	27,720.51	20,617.72	2 0 2 3- 1 0- 2 4 除 权 除 息 , 派 息 比

										例 0. 0 8 0 0 ( 含 税 )
301292	海科 新源	2023-06-29	6 个月	新股 流通 受限	19.99	19.35	375.00	7,496.25	7,256.25	-
301329	信音 电子	2023-07-05	6 个月	新股 流通 受限	21.00	22.23	317.00	6,657.00	7,046.91	-
301348	蓝箭 电子	2023-08-01	6 个月	新股 流通 受限	18.08	44.57	384.00	6,942.72	17,114.88	-
301362	民爆 光电	2023-07-27	6 个月	新股 流通 受限	51.05	38.52	266.00	13,579.30	10,246.32	2 0 2 3- 0 9- 2 8 除 权 除 息 , 派 息 比 例 0. 4 7 0 0 ( 含 税

										)
301370	国科恒泰	2023-07-03	6 个月	新股 流通 受限	13.39	16.01	863.00	11,555.57	13,816.63	-
301371	敷尔佳	2023-07-24	6 个月	新股 流通 受限	55.68	37.58	297.00	16,536.96	11,161.26	-
301372	科净源	2023-08-03	6 个月	新股 流通 受限	45.00	43.59	138.00	6,210.00	6,015.42	-
301381	赛维时代	2023-07-05	6 个月	新股 流通 受限	20.45	29.69	395.00	8,077.75	11,727.55	2 0 2 3- 11 -2 9 除 权 除 息 , 派 息 比 例 0. 2 5 0 0 ( 含 税 )
301393	昊帆生物	2023-07-05	6 个月	新股 流通 受限	67.68	59.37	224.00	15,160.32	13,298.88	2 0 2 3- 0 9- 2 1 除



										权除息，派息比例 0.2500（含税）
301395	仁信新材	2023-06-21	6 个月	新股 流通 受限	26.68	18.69	341.00	9,097.88	6,373.29	-
301413	安培龙	2023-12-11	6 个月	新股 流通 受限	33.25	58.19	104.00	3,458.00	6,051.76	-
301418	协昌科技	2023-08-10	6 个月	新股 流通 受限	51.88	50.20	146.00	7,574.48	7,329.20	-
301456	盘古智能	2023-07-06	6 个月	新股 流通 受限	37.96	30.39	374.00	14,197.04	11,365.86	2023-09-28 除权除息，派息比例 0.

										1 3 5 0 ( 含 税 )
301459	丰茂股份	2023-12-06	6 个月	新股 流通 受限	31.90	39.84	128.00	4,083.20	5,099.52	-
301468	博盈特焊	2023-07-12	6 个月	新股 流通 受限	47.58	30.22	479.00	22,790.82	14,475.38	-
301469	恒达新材	2023-08-10	6 个月	新股 流通 受限	36.58	33.09	166.00	6,072.28	5,492.94	-
301486	致尚科技	2023-06-30	6 个月	新股 流通 受限	57.66	47.25	322.00	18,566.52	15,214.50	-
301487	盟固利	2023-08-01	6 个月	新股 流通 受限	5.32	40.96	449.00	2,388.68	18,391.04	-
301488	豪恩汽电	2023-06-26	6 个月	新股 流通 受限	39.78	69.09	194.00	7,717.32	13,403.46	2 0 2 3- 0 9- 2 6 除 权 除 息 , 派 息 比 例 0. 5 0 0

										0 ( 含 税 )
301489	思泉 新材	2023-10-16	6 个月	新股 流通 受限	41.66	64.11	92.00	3,832.72	5,898.12	-
301498	乖宝 宠物	2023-08-09	6 个月	新股 流通 受限	39.99	38.81	441.00	17,635.59	17,115.21	-
301499	维科 精密	2023-07-13	6 个月	新股 流通 受限	19.50	28.93	243.00	4,738.50	7,029.99	-
301500	飞南 资源	2023-09-13	6 个月	新股 流通 受限	23.97	20.89	383.00	9,180.51	8,000.87	-
301505	苏州 规划	2023-07-12	6 个月	新股 流通 受限	26.35	35.81	121.00	3,188.35	4,333.01	2 0 2 3- 0 9- 2 8 除 权 除 息 , 派 息 比 例 0. 4 0 0 0 ( 含 税 )
301507	民生	2023-08-24	6 个月	新股	10.00	15.85	680.00	6,800.00	10,778.00	-

	健康			流通受限						
301508	中机认检	2023-11-23	6 个月	新股流通受限	16.82	26.68	308.00	5,180.56	8,217.44	-
301509	金凯生科	2023-07-26	6 个月	新股流通受限	56.56	62.23	195.00	11,029.20	12,134.85	-
301510	固高科技	2023-08-04	6 个月	新股流通受限	12.00	35.01	252.00	3,024.00	8,822.52	-
301511	德福科技	2023-08-08	6 个月	新股流通受限	28.00	22.67	664.00	18,592.00	15,052.88	-
301515	港通医疗	2023-07-13	6 个月	新股流通受限	31.16	28.27	184.00	5,733.44	5,201.68	-
301516	中远通	2023-12-01	6 个月	新股流通受限	6.87	15.51	377.00	2,589.99	5,847.27	-
301517	陕西华达	2023-10-09	6 个月	新股流通受限	26.87	43.69	144.00	3,869.28	6,291.36	-
301518	长华化学	2023-07-26	6 个月	新股流通受限	25.75	23.01	227.00	5,845.25	5,223.27	-
301519	舜禹股份	2023-07-19	6 个月	新股流通受限	20.93	20.21	316.00	6,613.88	6,386.36	-
301520	万邦医药	2023-09-18	6 个月	新股流通受限	67.88	52.74	126.00	8,552.88	6,645.24	-
301525	儒竞科技	2023-08-23	6 个月	新股流通受限	99.57	81.46	120.00	11,948.40	9,775.20	-
301526	国际复材	2023-12-19	6 个月	新股流通受限	2.66	4.45	2,932.00	7,799.12	13,047.40	-
301528	多浦乐	2023-08-17	6 个月	新股流通受限	71.80	68.91	117.00	8,400.60	8,062.47	-
301529	福赛科技	2023-08-31	6 个月	新股流通受限	36.60	37.88	147.00	5,380.20	5,568.36	-

301533	威马农机	2023-08-07	6 个月	新股 流通 受限	29.50	33.16	150.00	4,425.00	4,974.00	-
301548	崇德科技	2023-09-11	6 个月	新股 流通 受限	66.80	58.99	122.00	8,149.60	7,196.78	-
301550	斯菱股份	2023-09-06	6 个月	新股 流通 受限	37.56	43.57	222.00	8,338.32	9,672.54	-
301555	惠柏新材	2023-10-24	6 个月	新股 流通 受限	22.88	32.44	132.00	3,020.16	4,282.08	-
301558	三态股份	2023-09-21	6 个月	新股 流通 受限	7.33	13.40	1,217.00	8,920.61	16,307.80	-
301559	中集环科	2023-09-26	6 个月	新股 流通 受限	24.22	18.24	541.00	13,103.02	9,867.84	2 0 2 3- 11 -2 1 除 权 除 息 , 派 息 比 例 0. 8 3 5 0 ( 含 税 )
301566	达利凯普	2023-12-22	6 个月	新股 流通 受限	8.90	22.14	345.00	3,070.50	7,638.30	-
301568	思泰	2023-11-21	6 个月	新股	23.23	35.58	164.00	3,809.72	5,835.12	-

	克			流通受限						
301578	辰奕智能	2023-12-21	6 个月	新股流通受限	48.94	68.32	70.00	3,425.80	4,782.40	-
601083	锦江航运	2023-11-28	6 个月	新股流通受限	11.25	11.07	692.00	7,785.00	7,660.44	-
601096	宏盛华源	2023-12-15	6 个月	新股流通受限	1.70	4.06	2,347.00	3,989.90	9,528.82	-
603004	鼎龙科技	2023-12-20	6 个月	新股流通受限	16.80	31.19	145.00	2,436.00	4,522.55	-
603062	麦加芯彩	2023-10-31	6 个月	新股流通受限	58.08	57.81	72.00	4,181.76	4,162.32	2023-12-19 除权除息，派息比例 1.2000（含税）
603075	热威股份	2023-09-01	6 个月	新股流通受限	23.10	23.31	159.00	3,672.90	3,706.29	-
603107	上海	2023-10-25	6 个月	新股	14.23	18.19	213.00	3,030.99	3,874.47	-

	汽配			流通受限						
603119	浙江荣泰	2023-07-21	6 个月	新股流通受限	15.32	23.87	172.00	2,635.04	4,105.64	2023-09-27 除权除息，派息比例 0.0500（含税）
603193	润本股份	2023-10-09	6 个月	新股流通受限	17.38	16.66	255.00	4,431.90	4,248.30	-
603231	索宝蛋白	2023-12-06	6 个月	新股流通受限	21.29	21.53	120.00	2,554.80	2,583.60	-
603270	金帝股份	2023-08-25	6 个月	新股流通受限	21.77	29.58	153.00	3,330.81	4,525.74	-
603273	天元智能	2023-10-16	6 个月	新股流通受限	9.50	18.97	109.00	1,035.50	2,067.73	-
603275	众辰科技	2023-08-16	6 个月	新股流通受限	49.97	39.70	112.00	5,596.64	4,446.40	-
603276	恒兴	2023-09-18	6 个月	新股	25.73	24.88	99.00	2,547.27	2,463.12	-

	新材			流通受限						
603296	华勤技术	2023-08-01	6 个月	新股流通受限	80.80	77.75	160.00	12,928.00	12,440.00	-
603373	安邦护卫	2023-12-13	6 个月	新股流通受限	19.10	34.75	48.00	916.80	1,668.00	-
688450	光格科技	2023-07-17	6 个月	新股流通受限	53.09	36.42	131.00	6,954.79	4,771.02	-
688548	广钢气体	2023-08-08	6 个月	新股流通受限	9.87	12.75	1,985.00	19,591.95	25,308.75	-
688549	中巨芯	2023-08-30	6 个月	新股流通受限	5.18	8.09	1,884.00	9,759.12	15,241.56	-
688563	航材股份	2023-07-12	6 个月	新股流通受限	78.99	60.49	385.00	30,411.15	23,288.65	2023-10-23 除权除息，派息比例 0.1320（含税）
688573	信宇	2023-08-09	6 个月	新股	23.68	28.80	131.00	3,102.08	3,772.80	-



	人			流通受限						
688582	芯动联科	2023-06-21	6 个月	新股流通受限	26.74	38.67	588.00	15,723.12	22,737.96	2023-10-12 除权除息，派息比例 0.0600（含税）
688591	泰凌微	2023-08-18	6 个月	新股流通受限	24.98	28.02	649.00	16,212.02	18,184.98	-
688592	司南导航	2023-08-07	6 个月	新股流通受限	50.50	50.53	121.00	6,110.50	6,114.13	2023-10-12 除权除息，

											派 息 比 例 0. 1 2 0 0 ( 含 税 )
688602	康鹏科技	2023-07-13	6 个月	新股 流通 受限	8.66	11.06	994.00	8,608.04	10,993.64	-	
688603	天承科技	2023-06-30	6 个月	新股 流通 受限	55.00	74.14	88.00	4,840.00	6,524.32	-	
688610	埃科光电	2023-07-10	6 个月	新股 流通 受限	73.33	51.00	143.00	10,486.19	7,293.00	-	
688612	威迈斯	2023-07-19	6 个月	新股 流通 受限	47.29	37.97	275.00	13,004.75	10,441.75	-	
688627	精智达	2023-07-11	6 个月	新股 流通 受限	46.77	87.72	193.00	9,026.61	16,929.96	-	
688638	誉辰智能	2023-07-04	6 个月	新股 流通 受限	83.90	59.68	104.00	8,725.60	6,206.72	-	
688646	逸飞激光	2023-07-21	6 个月	新股 流通 受限	46.80	36.07	144.00	6,739.20	5,194.08	-	
688648	中邮科技	2023-11-06	6 个月	新股 流通 受限	15.18	21.43	192.00	2,914.56	4,114.56	-	
688651	盛邦安全	2023-07-19	6 个月	新股 流通 受限	39.90	46.05	116.00	4,628.40	5,341.80	-	
688652	京仪装备	2023-11-22	6 个月	新股 流通 受限	31.95	52.25	349.00	11,150.55	18,235.25	-	
688653	康希	2023-11-10	6 个月	新股	10.50	15.99	479.00	5,029.50	7,659.21	-	

	通信			流通受限						
688657	浩辰软件	2023-09-25	6 个月	新股流通受限	103.40	78.23	87.00	8,995.80	6,806.01	-
688671	碧兴物联	2023-08-02	6 个月	新股流通受限	36.12	34.30	129.00	4,659.48	4,424.70	-
688693	锆威特	2023-08-10	6 个月	新股流通受限	40.83	43.41	128.00	5,226.24	5,556.48	-
688702	盛科通信	2023-09-06	6 个月	新股流通受限	42.66	48.18	290.00	12,371.40	13,972.20	-
688716	中研股份	2023-09-13	6 个月	新股流通受限	29.66	36.39	226.00	6,703.16	8,224.14	-
688719	爱科赛博	2023-09-20	6 个月	新股流通受限	69.98	60.10	180.00	12,596.40	10,818.00	-
688720	艾森股份	2023-11-29	6 个月	新股流通受限	28.03	49.84	111.00	3,111.33	5,532.24	-

注：截至本报告期末 2023 年 12 月 31 日止，本集合计划无因认购新发/增发证券而持有的流通受限债券和权证。

#### 7.4.12.2 期末持有的暂时停牌等流通受限股票

截至本报告期末，本集合计划未持有暂时停牌等流通受限股票。

#### 7.4.12.3 期末债券正回购交易中作为抵押的债券

##### 7.4.12.3.1 银行间市场债券正回购

截至本报告期末 2023 年 12 月 31 日止，本集合计划无从事银行间市场债券正回购交易形成的卖出回购证券款，无抵押债券。

##### 7.4.12.3.2 交易所市场债券正回购

截至本报告期末 2023 年 12 月 31 日止，本集合计划无从事交易所市场债券正回购交易形成的卖出回购证券款，无抵押债券。

#### 7.4.12.4 期末参与转融通证券出借业务的证券

截至本报告期末 2023 年 12 月 31 日止，本集合计划无参与转融通证券出借业务的证券。

#### 7.4.13 金融工具风险及管理

本集合计划为混合型集合产品，集合计划的风险与预期收益高于债券型基金和货币市场基金，低于股票型基金，属于证券投资基金中的中高风险投资品种。本集合计划在日常经营活动中面临的与这些金融工具相关的风险主要包括信用风险、流动性风险及市场风险。本集合计划管理人制定了政策和程序来识别及分析这些风险，并设定适当的风险限额及内部控制流程，通过可靠的管理及信息系统持续监控上述各类风险。

##### 7.4.13.1 风险管理政策和组织架构

本集合计划管理人奉行全面风险管理的理念，公司实行“董事会—高级管理层（风险控制委员会）—风险管理部—各业务部门与各职能部门”的四级风险管理组织体系，各级组织和人员需在授权范围内履行风险管理的职责，超过权限需报上一级风险管理组织和人员决策。董事会是公司风险管理的最高决策机构，履行一级风险防范的职能；高级管理层及下设的风险控制委员会履行二级风险防范的职能。风险控制委员会协助高级管理层确定、调整公司风险容忍度及业务风险限额，评估和决策重大风险事项，并监督公司的风险管理状况；公司风险管理部作为风险管理工作的职能部门，负责监测、评估、报告公司整体风险水平，并负责协助、指导和检查各部门风险管理工作，公司其他职能部门根据各自职责分工，履行相应风险管理职责。公司各业务部门履行直接的风险管理职责，承担本部门风险管理的第一责任。

##### 7.4.13.2 信用风险

信用风险指由于在交易过程中因交易对手未履行合约责任，或所投资证券之发行人出现违约、无法支付到期本息，或由于债券发行人信用等级降低导致债券价格下降，将对本集合计划资产造成的损失。为了防范信用风险，本集合计划针对投资标的和交易对手分别建立了准入标准及风险限额，在投资前需履行相应的尽职调查和内部审批程序。

本集合计划的银行存款存放在本集合计划的托管人工商银行，与该银行存款相关的信用风险不重大。本集合计划在交易所进行的证券交易交收和款项清算对手为中国证券登记结算有限责任公司，违约风险较小。

##### 7.4.13.2.1 按短期信用评级列示的债券投资

本集合计划本报告期末及上年度末均无按短期信用评级列示的债券投资。

##### 7.4.13.2.2 按短期信用评级列示的资产支持证券投资

本集合计划本报告期末及上年度末均无按短期信用评级列示的资产支持证券投资。

#### 7.4.13.2.3 按短期信用评级列示的同业存单投资

本集合计划本报告期末及上年度末均无按短期信用评级列示的同业存单投资。

#### 7.4.13.2.4 按长期信用评级列示的债券投资

本集合计划本报告期末及上年度末均无按长期信用评级列示的债券投资。

#### 7.4.13.2.5 按长期信用评级列示的资产支持证券投资

本集合计划本报告期末及上年度末均无按长期信用评级列示的资产支持证券投资。

#### 7.4.13.2.6 按长期信用评级列示的同业存单投资

本集合计划本报告期末及上年度末均无按长期信用评级列示的同业存单投资。

### 7.4.13.3 流动性风险

流动性风险是指产品在履行与金融负债有关的义务时遇到资金短缺的风险。本集合计划的流动性风险一方面来自于份额持有人要求赎回其持有的集合计划份额，另一方面来自于投资品种所处的交易市场不活跃而带来的变现困难。

针对兑付赎回资金的流动性风险，本集合计划管理人每日对本集合计划的申购赎回情况进行严密监控并预测流动性需求，保持集合计划投资组合中的可用现金头寸与之相匹配。本集合计划管理人在集合计划合同中设计了巨额赎回条款，约定在非常情况下赎回申请的处理方式，控制因开放申购赎回模式带来的流动性风险，有效保障集合计划持有人利益。

#### 7.4.13.3.1 报告期内本基金组合资产的流动性风险分析

本集合计划管理人在集合计划运作过程中按照《公开募集证券投资基金运作管理办法》、《公开募集开放式证券投资基金流动性风险管理规定》等法规的要求对本集合计划组合资产的流动性风险进行管理，通过独立的风险管理部门对本集合计划组合的流动性指标进行持续的监测和分析。

本集合计划的投资范围为具有良好流动性的金融工具，所持大部分证券在流动性良好的证券交易所或者银行间同业市场交易。本集合计划管理人建立了科学的资产负债管理和头寸管理机制，并通过限制投资集中度来管理投资品种变现的流动性风险。期末除 7.4.12 列示券种流通暂时受限制不能自由转让外，其余均能及时变现。评估结果显示组合高流动性资产比重较高，组合变现比例能力较好。

#### 7.4.13.4 市场风险

市场风险是指由于证券市场价格受到经济因素、政治因素、投资心理等各种因素的影响，导致本集合计划收益水平变化而产生的风险，反映了本集合计划资产中金融工具或证券价值对市场参数变化的敏感性。

#### 7.4.13.4.1 利率风险

利率风险是指利率敏感性金融工具的公允价值及将来现金流受市场利率变动而发生波动的风险。本集合计划管理人通过设置久期、偏离度、VaR 等指标对利率风险进行管理。本集合计划持有的利率敏感性资产主要为银行存款、结算备付金和存出保证金等，其余金融资产和金融负债均不计息，因此本集合计划的收入及经营活动的现金流量在很大程度上独立于市场利率变化，受市场利率变动影响较小。

##### 7.4.13.4.1.1 利率风险敞口

单位：人民币元

本期末 2023 年 12 月 31 日	1 年以内	1-5 年	5 年以上	不计息	合计
资产					
货币资金	61,426,348.26	-	-	8,171.39	61,434,519.65
结算备付金	6,207,966.38	-	-	971.89	6,208,938.27
存出保证金	317,914.99	-	-	157.41	318,072.40
交易性金融资产	-	-	-	307,478,349.20	307,478,349.20
衍生金融资产	-	-	-	-	-
买入返售金融资产	-	-	-	-	-
应收清算款	-	-	-	11,316.17	11,316.17
应收股利	-	-	-	-	-
应收申购款	-	-	-	-	-
递延所得税资产	-	-	-	-	-
其他资产	-	-	-	-	-
资产总计	67,952,229.63	-	-	307,498,966.06	375,451,195.69
负债					
短期借款	-	-	-	-	-
交易性金融负债	-	-	-	-	-
衍生金融负债	-	-	-	-	-

卖出回购金融资产款	-	-	-	-	-
应付证券清算款	-	-	-	8,177,659.46	8,177,659.46
应付赎回款	-	-	-	2,908,218.47	2,908,218.47
应付管理人报酬	-	-	-	191,201.04	191,201.04
应付托管费	-	-	-	57,360.30	57,360.30
应付销售服务费	-	-	-	21,882.88	21,882.88
应付投资顾问费	-	-	-	-	-
应交税费	-	-	-	-	-
应付利润	-	-	-	-	-
递延所得税负债	-	-	-	-	-
其他负债	-	-	-	329,907.71	329,907.71
负债总计	-	-	-	11,686,229.86	11,686,229.86
利率敏感度缺口	67,952,229.63	-	-	295,812,736.20	363,764,965.83
<b>上年度末</b>					
<b>2022 年 12 月 31 日</b>	<b>1 年以内</b>	<b>1-5 年</b>	<b>5 年以上</b>	<b>不计息</b>	<b>合计</b>
资产					
货币资金	125,909,247.76	-	-	9,974.24	125,919,222.00
结算备付金	46,588,728.42	-	-	2,449.63	46,591,178.05
存出保证金	197,091.52	-	-	88.70	197,180.22
交易性金融资产	-	-	-	725,868,272.05	725,868,272.05
衍生金融资产	-	-	-	-	-
买入返售金融资产	-	-	-	-	-
应收清算款	-	-	-	-	-
应收股利	-	-	-	-	-
应收申购款	-	-	-	235,562.75	235,562.75
递延所得税资产	-	-	-	-	-
其他资产	-	-	-	-	-
资产总计	172,695,067.70	-	-	726,116,347.37	898,811,415.07
负债					
短期借款	-	-	-	-	-

交易性金融负债	-	-	-	-	-
衍生金融负债	-	-	-	-	-
卖出回购金融资产款	-	-	-	-	-
应付清算款	-	-	-	93,770,344.75	93,770,344.75
应付赎回款	-	-	-	2,795,801.96	2,795,801.96
应付管理人报酬	-	-	-	416,112.10	416,112.10
应付托管费	-	-	-	124,763.71	124,763.71
应付销售服务费	-	-	-	52,116.13	52,116.13
应付投资顾问费	-	-	-	-	-
应交税费	-	-	-	-	-
应付利润	-	-	-	-	-
递延所得税负债	-	-	-	-	-
其他负债	-	-	-	1,097,423.37	1,097,423.37
负债总计	-	-	-	98,256,562.02	98,256,562.02
利率敏感度缺口	172,695,067.70	-	-	627,859,785.35	800,554,853.05

注：各期限分类的标准为按金融资产或金融负债的重新定价日或到期日孰早者进行分类。

#### 7.4.13.4.1.2 利率风险的敏感性分析

本集合计划于 2023 年 12 月 31 日未持有债券资产，持有的利率敏感性资产主要为银行存款、结算备付金、存出保证金等。其中，持有的银行存款为活期存款，受市场利率变动影响较小。

#### 7.4.13.4.2 外汇风险

外汇风险是指金融工具的公允价值或未来现金流量因外汇汇率变动而发生波动的风险。

##### 7.4.13.4.2.1 外汇风险敞口

单位：人民币元

项目	本期末			
	2023年12月31日			
	美元 折合人民币	港币 折合人民币	其他币种 折合人民币	合计
以外币计价的资产				
货币资金	-	-	-	-
结算备付金	-	-	-	-
存出保证金	-	-	-	-
交易性金融资产	-	39,856,137.57	-	39,856,137.57
衍生金融资产	-	-	-	-



买入返售金融资产	-	-	-	-
应收清算款	-	-	-	-
应收股利	-	-	-	-
应收申购款	-	-	-	-
递延所得税资产	-	-	-	-
其他资产	-	-	-	-
<b>资产合计</b>	-	<b>39,856,137.57</b>	-	<b>39,856,137.57</b>
<b>以外币计价的负债</b>				
短期借款	-	-	-	-
交易性金融负债	-	-	-	-
衍生金融负债	-	-	-	-
卖出回购金融资产款	-	-	-	-
应付证券清算款	-	-	-	-
应付赎回款	-	-	-	-
应付管理人报酬	-	-	-	-
应付托管费	-	-	-	-
应付销售服务费	-	-	-	-
应付投资顾问费	-	-	-	-
应交税费	-	-	-	-
应付利润	-	-	-	-
递延所得税负债	-	-	-	-
其他负债	-	-	-	-
<b>负债合计</b>	-	-	-	-
<b>资产负债表外汇风险敞口净额</b>	-	<b>39,856,137.57</b>	-	<b>39,856,137.57</b>
项目	上年度末			
	2022年12月31日			
	美元 折合人民币	港币 折合人民币	其他币种 折合人民币	合计
<b>以外币计价的资产</b>				
货币资金	-	-	-	-
结算备付金	-	-	-	-
存出保证金	-	-	-	-
交易性金融资产	-	340,323,716.61	-	340,323,716.61
衍生金融资产	-	-	-	-
买入返售金融资产	-	-	-	-
应收清算款	-	-	-	-

应收股利	-	-	-	-
应收申购款	-	-	-	-
递延所得税资产	-	-	-	-
其他资产	-	-	-	-
<b>资产合计</b>	-	<b>340,323,716.61</b>	-	<b>340,323,716.61</b>
<b>以外币计价的负债</b>				
短期借款	-	-	-	-
交易性金融负债	-	-	-	-
衍生金融负债	-	-	-	-
卖出回购金融资产款	-	-	-	-
应付清算款	-	-	-	-
应付赎回款	-	-	-	-
应付管理人报酬	-	-	-	-
应付托管费	-	-	-	-
应付销售服务费	-	-	-	-
应付投资顾问费	-	-	-	-
应交税费	-	-	-	-
应付利润	-	-	-	-
递延所得税负债	-	-	-	-
其他负债	-	-	-	-
<b>负债合计</b>	-	-	-	-
<b>资产负债表外汇风险敞口净额</b>	-	<b>340,323,716.61</b>	-	<b>340,323,716.61</b>

#### 7.4.13.4.2.2 外汇风险的敏感性分析

分析	相关风险变量的变动	对资产负债表日基金资产净值的影响金额（单位：人民币元）	
		本期末	上年度末
		2023 年 12 月 31 日	2022 年 12 月 31 日
	所有外币相对人民币升值 5%	1,992,806.88	17,016,185.83
	所有外币相对人民币贬值 5%	-1,992,806.88	-17,016,185.83

#### 7.4.13.4.3 其他价格风险

其他价格风险是指以公允价值计量且其变动计入当期损益的金融资产的公允价值受市场利率和外汇汇率以外的市场价格因素变动发生波动的风险。本集合计划的其他价格风险主要为市场价格变化或波动所引起的投资资产损失的可能性。

为对市场风险进行有效的管理，本集合计划管理人建立了市场风险指标管理体系，针对权益价格风险，设置了净值增长率、波动率、预警线、止损线、VaR 等指标。同时，制定各指标相应的风险限额，并持续跟踪限额执行情况和市场变化，对其进行动态调整。

#### 7.4.13.4.3.1 其他价格风险敞口

金额单位：人民币元

项目	本期末 2023 年 12 月 31 日		上年度末 2022 年 12 月 31 日	
	公允价值	占基金 资产净 值比例 (%)	公允价值	占基金 资产净 值比例 (%)
交易性金融资产—股票投资	307,478,349.20	84.53	725,868,272.05	90.67
交易性金融资产—基金投资	-	-	-	-
交易性金融资产—债券投资	-	-	-	-
交易性金融资产—贵金属投资	-	-	-	-
衍生金融资产—权证投资	-	-	-	-
其他	-	-	-	-
合计	307,478,349.20	84.53	725,868,272.05	90.67

#### 7.4.13.4.3.2 其他价格风险的敏感性分析

分析	相关风险变量的变动	对资产负债表日基金资产净值的 影响金额（单位：人民币元）	
		本期末 2023 年 12 月 31 日	上年度末 2022 年 12 月 31 日
	各板块市场指数上涨 5%	14,692,717.02	53,174,971.24
	各板块市场指数下跌 5%	-14,692,717.02	-53,174,971.24

### 7.4.14 公允价值

#### 7.4.14.1 金融工具公允价值计量的方法

公允价值计量结果所属的层次，由对公允价值计量整体而言具有重要意义的输入值所属的最低层次决定：第一层次：相同资产或负债在活跃市场上未经调整的报价；第二层次：除第一层次输入值外相关资产或负债直接或间接可观察的输入值；第三层次：相关资产或负债的不可观察输入值。

### 7.4.14.2 持续的以公允价值计量的金融工具

#### 7.4.14.2.1 各层次金融工具的公允价值

单位：人民币元

公允价值计量结果所属的层次	本期末 2023 年 12 月 31 日	上年度末 2022 年 12 月 31 日
第一层次	306,613,824.82	725,185,594.86
第二层次	-	-
第三层次	864,524.38	682,677.19
合计	307,478,349.20	725,868,272.05

#### 7.4.14.2.2 公允价值所属层次间的重大变动

本集合计划以报告期期初为确认各层次之间转换的时点。对于公开市场交易的股票、债券等投资，若出现重大事项停牌、交易不活跃或非公开发行等情况，本集合计划不会于停牌日至交易恢复活跃日期间、交易不活跃期间及限售期间将相关投资的公允价值列入第一层次，并根据估值调整中采用的对公允价值计量整体而言具有重要意义的输入值所属的最低层次，确定相关投资的公允价值应属第二层次或第三层次。

#### 7.4.14.2.3 第三层次公允价值余额及变动情况

##### 7.4.14.2.3.1 第三层次公允价值余额及变动情况

单位：人民币元

项目	本期 2023 年 1 月 1 日至 2023 年 12 月 31 日		
	交易性金融资产		合计
	债券投资	股票投资	
期初余额	-	682,677.19	682,677.19
当期购买	-	779,684.96	779,684.96
当期出售/结算	-	-	-
转入第三层次	-	-	-
转出第三层次	-	682,677.19	682,677.19
当期利得或损失总额	-	84,839.42	84,839.42
其中：计入损益的利得或损失	-	84,839.42	84,839.42

计入其他综合收益的利得或损失（若有）	-	-	-
期末余额	-	864,524.38	864,524.38
期末仍持有的第三层次金融资产计入本期损益的未实现利得或损失的变动——公允价值变动损益	-	84,839.42	84,839.42
项目	上年度可比期间 2022 年 1 月 1 日至 2022 年 12 月 31 日		
	交易性金融资产		合计
	债券投资	股票投资	
期初余额	-	-	-
当期购买	-	643,654.15	643,654.15
当期出售/结算	-	-	-
转入第三层次	-	-	-
转出第三层次	-	-	-
当期利得或损失总额	-	39,023.04	39,023.04
其中：计入损益的利得或损失	-	39,023.04	39,023.04
计入其他综合收益的利得或损失（若有）	-	-	-

期末余额	-	682,677.19	682,677.19
期末仍持有的第三层次金融资产计入本期损益的未实现利得或损失的变动——公允价值变动损益	-	39,023.04	39,023.04

**7.4.14.2.3.2 使用重要不可观察输入值的第三层次公允价值计量的情况**

单位：人民币元

项目	本期末公允价值	采用的估值技术	不可观察输入值		
			名称	范围/加权平均值	与公允价值之间的关系
流动性折扣估值处于限售期的股票投资	864,524.38	平均价格亚式期权模型	预期年化波动率	0.1462 - 2.1988	负相关
项目	上年度末公允价值	采用的估值技术	不可观察输入值		
			名称	范围/加权平均值	与公允价值之间的关系
流动性折扣估值处于限售期的股票投资	682,677.19	平均价格亚式期权模型	预期年化波动率	0.1891 - 2.4756	负相关

**7.4.14.3 非持续的以公允价值计量的金融工具的说明**

本集合计划本报告期末及上年度末均未持有非持续的以公允价值计量的金融工具。

**7.4.14.4 不以公允价值计量的金融工具的相关说明**

本集合计划持有的不以公允价值计量的金融工具为以摊余成本计量的金融资产和金融负债，这些金融工具因其剩余期限较短，所以其账面价值与公允价值相若。

**7.4.15 有助于理解和分析会计报表需要说明的其他事项**

截至资产负债表日本集合计划无需要说明的其他重要事项。

## §8 投资组合报告

### 8.1 期末基金资产组合情况

金额单位：人民币元

序号	项目	金额	占基金总资产的比例 (%)
1	权益投资	307,478,349.20	81.90
	其中：股票	307,478,349.20	81.90
2	基金投资	-	-
3	固定收益投资	-	-
	其中：债券	-	-
	资产支持证券	-	-
4	贵金属投资	-	-
5	金融衍生品投资	-	-
6	买入返售金融资产	-	-
	其中：买断式回购的买入返售金融资产	-	-
7	银行存款和结算备付金合计	67,643,457.92	18.02
8	其他各项资产	329,388.57	0.09
9	合计	375,451,195.69	100.00

注：权益投资中通过港股通机制投资的港股公允价值为 39,856,137.57 元，占集合计划资产净值比例 10.96%。

### 8.2 报告期末按行业分类的股票投资组合

#### 8.2.1 报告期末按行业分类的境内股票投资组合

代码	行业类别	公允价值 (元)	占基金资产净值比例 (%)
A	农、林、牧、渔业	46,054,192.00	12.66
B	采矿业	-	-
C	制造业	207,271,723.12	56.98
D	电力、热力、燃气及水生产和供应业	-	-
E	建筑业	-	-

F	批发和零售业	6,214,845.71	1.71
G	交通运输、仓储和邮政业	7,660.44	0.00
H	住宿和餐饮业	-	-
I	信息传输、软件和信息技术服务业	35,392.89	0.01
J	金融业	-	-
K	房地产业	-	-
L	租赁和商务服务业	1,668.00	0.00
M	科学研究和技术服务业	4,432,450.69	1.22
N	水利、环境和公共设施管理业	12,401.78	0.00
O	居民服务、修理和其他服务业	-	-
P	教育	-	-
Q	卫生和社会工作	3,591,877.00	0.99
R	文化、体育和娱乐业	-	-
S	综合	-	-
	合计	267,622,211.63	73.57

### 8.2.2 报告期末按行业分类的港股通投资股票投资组合

行业类别	公允价值（人民币）	占基金资产净值比例（%）
原材料	-	-
公用事业	-	-
房地产	-	-
非日常生活消费品	11,950,351.04	3.29
日常消费品	-	-
能源	-	-
金融	-	-
医疗保健	16,736,434.00	4.60
工业	-	-
通信服务	11,169,352.53	3.07
信息技术	-	-
合计	39,856,137.57	10.96

注：以上分类采用全球行业分类标准（GICS）。



8.3 期末按公允价值占基金资产净值比例大小排序的所有股票投资明细

金额单位：人民币元

序号	股票代码	股票名称	数量（股）	公允价值	占基金资产净值比例（%）
1	300498	温氏股份	1,273,700.00	25,550,422.00	7.02
2	688012	中微公司	142,642.00	21,909,811.20	6.02
3	002567	唐人神	2,805,300.00	21,039,750.00	5.78
4	002100	天康生物	1,828,300.00	16,034,191.00	4.41
5	301308	江波龙	168,900.00	15,547,245.00	4.27
6	601799	星宇股份	114,500.00	15,012,095.00	4.13
7	603997	继峰股份	1,017,200.00	13,701,684.00	3.77
8	000625	长安汽车	715,600.00	12,043,548.00	3.31
9	603062	麦加芯彩	184,842.00	11,541,201.12	3.17
10	00700	腾讯控股	41,979.00	11,169,352.53	3.07
11	688072	拓荆科技	43,260.00	10,006,038.00	2.75
12	600418	江淮汽车	581,400.00	9,389,610.00	2.58
13	09995	荣昌生物	275,000.00	9,333,500.00	2.57
14	300308	中际旭创	82,200.00	9,281,202.00	2.55
15	002714	牧原股份	224,300.00	9,236,674.00	2.54
16	688123	聚辰股份	147,770.00	9,047,957.10	2.49
17	002156	通富微电	368,200.00	8,512,784.00	2.34
18	03690	美团-W	114,332.00	8,485,721.04	2.33
19	06160	百济神州	74,200.00	7,402,934.00	2.04
20	603596	伯特利	105,100.00	7,283,430.00	2.00
21	603477	巨星农牧	194,300.00	7,280,421.00	2.00
22	300475	香农芯创	182,687.00	6,172,993.73	1.70
23	600809	山西汾酒	23,200.00	5,352,936.00	1.47
24	002840	华统股份	242,988.00	5,051,720.52	1.39
25	002475	立讯精密	134,100.00	4,619,745.00	1.27
26	300081	恒信东方	382,100.00	4,413,255.00	1.21
27	600975	新五丰	381,500.00	3,986,675.00	1.10
28	002947	恒铭达	118,600.00	3,816,548.00	1.05
29	300054	鼎龙股份	153,200.00	3,707,440.00	1.02
30	300143	盈康生命	337,900.00	3,591,877.00	0.99
31	000568	泸州老窖	19,700.00	3,534,574.00	0.97
32	02333	长城汽车	377,000.00	3,464,630.00	0.95
33	301566	达利凯普	3,446.00	97,536.29	0.03
34	688548	广钢气体	1,985.00	25,308.75	0.01
35	688563	航材股份	385.00	23,288.65	0.01
36	688582	芯动联科	588.00	22,737.96	0.01
37	301291	明阳电气	727.00	20,617.72	0.01

38	301487	盟固利	449.00	18,391.04	0.01
39	688652	京仪装备	349.00	18,235.25	0.01
40	688591	泰凌微	649.00	18,184.98	0.00
41	301498	乖宝宠物	441.00	17,115.21	0.00
42	301348	蓝箭电子	384.00	17,114.88	0.00
43	688627	精智达	193.00	16,929.96	0.00
44	301558	三态股份	1,217.00	16,307.80	0.00
45	688549	中巨芯-U	1,884.00	15,241.56	0.00
46	301486	致尚科技	322.00	15,214.50	0.00
47	301511	德福科技	664.00	15,052.88	0.00
48	301468	博盈特焊	479.00	14,475.38	0.00
49	688702	盛科通信-U	290.00	13,972.20	0.00
50	301370	国科恒泰	863.00	13,816.63	0.00
51	301488	豪恩汽电	194.00	13,403.46	0.00
52	301393	昊帆生物	224.00	13,298.88	0.00
53	301526	国际复材	2,932.00	13,047.40	0.00
54	603296	华勤技术	160.00	12,440.00	0.00
55	301509	金凯生科	195.00	12,134.85	0.00
56	301381	赛维时代	395.00	11,727.55	0.00
57	301456	盘古智能	374.00	11,365.86	0.00
58	301371	敷尔佳	297.00	11,161.26	0.00
59	688602	康鹏科技	994.00	10,993.64	0.00
60	688719	爱科赛博	180.00	10,818.00	0.00
61	301507	民生健康	680.00	10,778.00	0.00
62	688612	威迈斯	275.00	10,441.75	0.00
63	301362	民爆光电	266.00	10,246.32	0.00
64	301559	中集环科	541.00	9,867.84	0.00
65	301525	儒竞科技	120.00	9,775.20	0.00
66	301550	斯菱股份	222.00	9,672.54	0.00
67	601096	宏盛华源	2,347.00	9,528.82	0.00
68	301172	君逸数码	243.00	9,272.88	0.00
69	301510	固高科技	252.00	8,822.52	0.00
70	688716	中研股份	226.00	8,224.14	0.00
71	301508	中机认检	308.00	8,217.44	0.00
72	301202	朗威股份	256.00	8,140.80	0.00
73	301528	多浦乐	117.00	8,062.47	0.00
74	301261	恒工精密	158.00	8,034.30	0.00
75	301500	飞南资源	383.00	8,000.87	0.00
76	601083	锦江航运	692.00	7,660.44	0.00
77	688653	康希通信	479.00	7,659.21	0.00
78	301251	威尔高	221.00	7,644.39	0.00
79	301418	协昌科技	146.00	7,329.20	0.00
80	688610	埃科光电	143.00	7,293.00	0.00

81	301292	海科新源	375.00	7,256.25	0.00
82	301548	崇德科技	122.00	7,196.78	0.00
83	301329	信音电子	317.00	7,046.91	0.00
84	301499	维科精密	243.00	7,029.99	0.00
85	688657	浩辰软件	87.00	6,806.01	0.00
86	301520	万邦医药	126.00	6,645.24	0.00
87	688603	天承科技	88.00	6,524.32	0.00
88	301519	舜禹股份	316.00	6,386.36	0.00
89	301395	仁信新材	341.00	6,373.29	0.00
90	301517	陕西华达	144.00	6,291.36	0.00
91	688638	誉辰智能	104.00	6,206.72	0.00
92	688429	时创能源	289.00	6,123.91	0.00
93	688592	司南导航	121.00	6,114.13	0.00
94	301413	安培龙	104.00	6,051.76	0.00
95	301372	科净源	138.00	6,015.42	0.00
96	301489	思泉新材	92.00	5,898.12	0.00
97	301516	中远通	377.00	5,847.27	0.00
98	301568	思泰克	164.00	5,835.12	0.00
99	301210	金杨股份	127.00	5,775.96	0.00
100	301529	福赛科技	147.00	5,568.36	0.00
101	688693	锆威特	128.00	5,556.48	0.00
102	301272	英华特	104.00	5,551.52	0.00
103	688720	艾森股份	111.00	5,532.24	0.00
104	301469	恒达新材	166.00	5,492.94	0.00
105	688651	盛邦安全	116.00	5,341.80	0.00
106	301518	长华化学	227.00	5,223.27	0.00
107	301515	港通医疗	184.00	5,201.68	0.00
108	688646	逸飞激光	144.00	5,194.08	0.00
109	301459	丰茂股份	128.00	5,099.52	0.00
110	301533	威马农机	150.00	4,974.00	0.00
111	301578	辰奕智能	70.00	4,782.40	0.00
112	688450	光格科技	131.00	4,771.02	0.00
113	603270	金帝股份	153.00	4,525.74	0.00
114	603004	鼎龙科技	145.00	4,522.55	0.00
115	603275	众辰科技	112.00	4,446.40	0.00
116	688671	碧兴物联	129.00	4,424.70	0.00
117	301505	苏州规划	121.00	4,333.01	0.00
118	301555	惠柏新材	132.00	4,282.08	0.00
119	603193	润本股份	255.00	4,248.30	0.00
120	688648	中邮科技	192.00	4,114.56	0.00
121	603119	浙江荣泰	172.00	4,105.64	0.00
122	603107	上海汽配	213.00	3,874.47	0.00
123	688573	信宇人	131.00	3,772.80	0.00

124	603075	热威股份	159.00	3,706.29	0.00
125	001378	德冠新材	105.00	3,283.35	0.00
126	001306	夏厦精密	42.00	3,165.12	0.00
127	603231	索宝蛋白	120.00	2,583.60	0.00
128	603276	恒兴新材	99.00	2,463.12	0.00
129	001326	联域股份	48.00	2,334.72	0.00
130	001239	永达股份	106.00	2,111.52	0.00
131	603273	天元智能	109.00	2,067.73	0.00
132	001358	兴欣新材	46.00	2,031.36	0.00
133	603373	安邦护卫	48.00	1,668.00	0.00

#### 8.4 报告期内股票投资组合的重大变动

##### 8.4.1 累计买入金额超出期初基金资产净值2%或前20名的股票明细

金额单位：人民币元

序号	股票代码	股票名称	本期累计买入金额	占期初基金资产净值比例 (%)
1	03690	美团-W	92,290,363.72	11.53
2	00700	腾讯控股	80,788,023.75	10.09
3	01024	快手-W	68,600,030.69	8.57
4	600809	山西汾酒	56,424,505.94	7.05
5	000568	泸州老窖	51,218,772.00	6.40
6	002463	沪电股份	47,450,059.46	5.93
7	688111	金山办公	46,757,826.49	5.84
8	002230	科大讯飞	45,676,177.65	5.71
9	00291	华润啤酒	45,464,019.41	5.68
10	002624	完美世界	45,315,418.55	5.66
11	000858	五粮液	42,989,252.30	5.37
12	06098	碧桂园服务	42,872,207.81	5.36
13	002304	洋河股份	41,096,319.00	5.13
14	688012	中微公司	36,589,233.43	4.57
15	600109	国金证券	36,025,580.45	4.50
16	300059	东方财富	33,964,685.03	4.24
17	002555	三七互娱	33,409,319.00	4.17
18	03908	中金公司	23,203,492.49	2.90
18	601995	中金公司	10,084,975.00	1.26
19	300803	指南针	32,202,580.32	4.02
20	09992	泡泡玛特	31,920,121.31	3.99
21	601688	华泰证券	30,984,827.00	3.87

22	600415	小商品城	30,262,148.00	3.78
23	603997	继峰股份	29,654,288.50	3.70
24	600570	恒生电子	29,597,230.56	3.70
25	300498	温氏股份	29,409,524.50	3.67
26	600276	恒瑞医药	29,299,658.57	3.66
27	300896	爱美客	27,522,568.60	3.44
28	300002	神州泰岳	27,425,084.10	3.43
29	600519	贵州茅台	27,082,287.00	3.38
30	000333	美的集团	27,063,550.00	3.38
31	300033	同花顺	26,788,599.00	3.35
32	603198	迎驾贡酒	26,168,901.00	3.27
33	002567	唐人神	25,612,574.00	3.20
34	02269	药明生物	24,785,530.25	3.10
35	000596	古井贡酒	24,699,005.00	3.09
36	300418	昆仑万维	24,203,680.24	3.02
37	002371	北方华创	23,961,127.78	2.99
38	002311	海大集团	23,954,078.00	2.99
39	600030	中信证券	23,734,120.06	2.96
40	002236	大华股份	23,197,448.43	2.90
41	603444	吉比特	22,796,908.00	2.85
42	688072	拓荆科技	22,250,361.42	2.78
43	000063	中兴通讯	21,701,388.00	2.71
44	600036	招商银行	21,605,383.04	2.70
45	01951	锦欣生殖	21,583,698.51	2.70
46	603019	中科曙光	21,249,109.16	2.65
47	301308	江波龙	21,073,096.00	2.63
48	603345	安井食品	20,623,840.00	2.58
49	600418	江淮汽车	20,611,893.00	2.57
50	300957	贝泰妮	20,444,454.24	2.55
51	603369	今世缘	19,834,757.00	2.48
52	002841	视源股份	19,159,962.00	2.39
53	600498	烽火通信	19,038,498.00	2.38
54	000002	万科 A	18,989,188.87	2.37
55	002409	雅克科技	18,955,492.40	2.37
56	002475	立讯精密	18,843,996.00	2.35
57	300502	新易盛	18,515,839.00	2.31
58	603108	润达医疗	18,388,484.40	2.30
59	601138	工业富联	18,343,067.59	2.29
60	300474	景嘉微	18,335,147.00	2.29
61	688123	聚辰股份	18,179,112.86	2.27
62	300724	捷佳伟创	18,071,062.67	2.26
63	601336	新华保险	17,464,411.00	2.18
64	002271	东方雨虹	17,083,398.49	2.13

65	000988	华工科技	17,009,266.58	2.12
66	600612	老凤祥	16,855,868.00	2.11
67	601799	星宇股份	16,462,968.00	2.06
68	601360	三六零	16,453,316.29	2.06
69	688041	海光信息	16,295,837.07	2.04
70	000625	长安汽车	16,194,727.00	2.02

注：本项及下项 8.4.2、8.4.3 的买入包括集合计划二级市场上主动的买入、新股、配股、债转股、换股及行权等获得的股票，卖出主要指二级市场上主动的卖出、换股、要约收购、发行人回购及行权等减少的股票，此外，“买入金额”（或“买入股票成本”）、“卖出金额”（或“卖出股票收入”）均按买卖成交金额（成交单价乘以成交数量）填列，不考虑相关交易费用。

#### 8.4.2 累计卖出金额超出期初基金资产净值2%或前20名的股票明细

金额单位：人民币元

序号	股票代码	股票名称	本期累计卖出金额	占期初基金资产净值比例 (%)
1	03690	美团-W	126,433,729.50	15.79
2	00700	腾讯控股	112,780,276.71	14.09
3	000568	泸州老窖	87,668,079.00	10.95
4	00291	华润啤酒	81,722,688.90	10.21
5	600519	贵州茅台	75,822,539.50	9.47
6	01024	快手-W	68,108,187.23	8.51
7	06098	碧桂园服务	66,827,925.56	8.35
8	600809	山西汾酒	60,752,235.45	7.59
9	09992	泡泡玛特	57,617,216.22	7.20
10	600036	招商银行	51,823,996.00	6.47
11	002271	东方雨虹	50,043,996.56	6.25
12	603345	安井食品	49,431,084.00	6.17
13	002230	科大讯飞	48,210,409.02	6.02
14	09922	九毛九	47,885,431.21	5.98
15	002463	沪电股份	47,109,216.29	5.88
16	688111	金山办公	44,420,136.99	5.55
17	000002	万科 A	44,301,127.00	5.53
18	000858	五粮液	43,075,823.46	5.38
19	002624	完美世界	42,289,332.75	5.28
20	002304	洋河股份	38,347,469.92	4.79
21	601636	旗滨集团	34,881,083.18	4.36
22	600109	国金证券	32,784,286.00	4.10
23	002555	三七互娱	31,881,769.00	3.98

24	600415	小商品城	31,522,788.00	3.94
25	300803	指南针	30,449,850.78	3.80
26	03908	中金公司	19,585,168.83	2.45
26	601995	中金公司	10,837,615.89	1.35
27	300059	东方财富	30,256,088.29	3.78
28	601688	华泰证券	29,916,078.57	3.74
29	600276	恒瑞医药	29,439,640.75	3.68
30	600859	王府井	29,426,216.00	3.68
31	000333	美的集团	26,897,293.25	3.36
32	300033	同花顺	26,716,841.76	3.34
33	600570	恒生电子	25,780,679.90	3.22
34	000596	古井贡酒	25,690,307.00	3.21
35	002371	北方华创	25,309,774.17	3.16
36	300002	神州泰岳	25,172,199.00	3.14
37	603198	迎驾贡酒	25,114,863.08	3.14
38	000001	平安银行	23,863,326.04	2.98
39	603019	中科曙光	23,125,039.27	2.89
40	603899	晨光股份	23,109,104.00	2.89
41	300418	昆仑万维	23,026,815.84	2.88
42	300896	爱美客	22,651,671.00	2.83
43	600030	中信证券	22,114,079.88	2.76
44	603444	吉比特	21,383,679.00	2.67
45	002311	海大集团	21,265,252.35	2.66
46	02269	药明生物	20,412,649.87	2.55
47	603369	今世缘	19,726,659.00	2.46
48	002236	大华股份	19,429,289.00	2.43
49	002409	雅克科技	19,336,513.86	2.42
50	300502	新易盛	19,270,392.18	2.41
51	600498	烽火通信	19,269,365.00	2.41
52	600872	中炬高新	18,846,643.30	2.35
53	000063	中兴通讯	18,618,515.12	2.33
54	002517	恺英网络	18,455,277.00	2.31
55	300957	贝泰妮	17,483,398.44	2.18
56	600612	老凤祥	17,384,100.00	2.17
57	300724	捷佳伟创	17,175,429.00	2.15
58	002791	坚朗五金	17,149,859.73	2.14
59	01951	锦欣生殖	16,729,515.72	2.09
60	601138	工业富联	16,212,220.00	2.03
61	601360	三六零	16,098,827.00	2.01

#### 8.4.3 买入股票的成本总额及卖出股票的收入总额

单位：人民币元

买入股票成本（成交）总额	2,987,919,706.98
卖出股票收入（成交）总额	3,231,146,045.66

#### 8.5 期末按债券品种分类的债券投资组合

本集合计划本报告期末未持有债券。

#### 8.6 期末按公允价值占基金资产净值比例大小排序的前五名债券投资明细

本集合计划本报告期末未持有债券。

#### 8.7 期末按公允价值占基金资产净值比例大小排序的所有资产支持证券投资明细

本集合计划本报告期末未持有资产支持证券。

#### 8.8 报告期末按公允价值占基金资产净值比例大小排序的前五名贵金属投资明细

本集合计划本报告期末未持有贵金属。

#### 8.9 期末按公允价值占基金资产净值比例大小排序的前五名权证投资明细

本集合计划本报告期末未持有权证。

#### 8.10 本基金投资股指期货的投资政策

- (1) 本集合计划本报告期末未持有股指期货。
- (2) 本集合计划本报告期内未进行股指期货交易。

#### 8.11 报告期末本基金投资的国债期货交易情况说明

- (1) 本集合计划本报告期末未持有国债期货。
- (2) 本集合计划本报告期内未进行国债期货交易。

#### 8.12 投资组合报告附注

**8.12.1** 本集合计划投资前十名证券的发行主体在本报告期内未出现被监管部门立案调查，或在报告编制日前一年内受到公开谴责、处罚的情形。

**8.12.2** 本报告期内，本集合计划投资的前十名股票未超出合同规定的备选股票库。

#### 8.12.3 期末其他各项资产构成



单位：人民币元

序号	名称	金额
1	存出保证金	318,072.40
2	应收清算款	11,316.17
3	应收股利	-
4	应收利息	-
5	应收申购款	-
6	其他应收款	-
7	待摊费用	-
8	其他	-
9	合计	329,388.57

#### 8.12.4 期末持有的处于转股期的可转换债券明细

本集合计划本报告期末未持有处于转股期的可转换债券。

#### 8.12.5 期末前十名股票中存在流通受限情况的说明

本集合计划本报告期末前十名股票中不存在流通受限情况。

### §9 基金份额持有人信息

#### 9.1 期末基金份额持有人户数及持有人结构

份额单位：份

份额级别	持有人户数(户)	户均持有的基金份额	持有人结构			
			机构投资者		个人投资者	
			持有份额	占总份额比例	持有份额	占总份额比例
广发资管平衡精选一年持有混合 A	10,347	38,022.90	762,222.09	0.19%	392,660,724.82	99.81%

广发资管平衡精选一年持有混合 C	2,424	20,632.49	-	-	50,013,144.29	100.00 %
合计	12,674	34,987.86	762,222.09	0.17%	442,673,869.11	99.83%

注：本表中，分级基金机构/个人投资者持有份额占总份额比例的计算中，对分份额基金，比例的分母采用各自级别的份额；对合计数，比例的分母采用下述分级基金份额的合计数（即期末基金份额总数）；户均持有的基金份额的合计数=期末基金份额总数/期末持有人户数合计。

### 9.2 期末基金管理人的从业人员持有本基金的情况

项目	份额级别	持有份额总数（份）	占基金总份额比例
基金管理人所有从业人员持有本基金	广发资管平衡精选一年持有混合 A	614,962.49	0.16%
	广发资管平衡精选一年持有混合 C	639,009.37	1.28%
	合计	1,253,971.86	0.28%

注：本表中，从业人员持有份额占基金总份额比例的计算中，对分份额基金，分母“基金总份额”采用各自级别的份额；对合计数，分母“基金总份额”为本集合计划所有级别份额的合计数。

### 9.3 期末基金管理人的从业人员持有本开放式基金份额总量区间情况

项目	份额级别	持有基金份额总量的数量区间（万份）
本公司高级管理人员、基金投资和研究部门负责人持有本开放式基金	广发资管平衡精选一年持有混合 A	0~10
	广发资管平衡精选一年持有混合 C	0
	合计	0~10
本基金基金经理持有本开放式基金	广发资管平衡精选一年持有混合 A	50~100
	广发资管平衡精选一年持有混合 C	10~50
	合计	>100

## §10 开放式基金份额变动

单位：份

项目	广发资管平衡精选一年持有混合 A	广发资管平衡精选一年持有混合 C
基金合同生效日（2020 年 11 月 30 日）基金份额总额	41,624,414.07	-
本报告期期初基金份额总额	606,767,355.12	88,156,068.46
本报告期基金总申购份额	1,628,762.47	589,136.13
减：本报告期基金总赎回份额	214,973,170.68	38,732,060.30
本报告期基金拆分变动份额	-	-
本报告期期末基金份额总额	393,422,946.91	50,013,144.29

注：总申购份额含红利再投、转换入份额，总赎回份额含转换出份额。

## §11 重大事件揭示

### 11.1 基金份额持有人大会决议

本集合计划本报告期内未召开基金份额持有人大会。

### 11.2 基金管理人、基金托管人的专门基金托管部门的重大人事变动

本报告期内，本集合计划托管人的专门基金托管部门未发生重大人事变动。

本报告期内，本集合计划管理人未发生重大人事变动。

### 11.3 涉及基金管理人、基金财产、基金托管业务的诉讼

本报告期内，未发生涉及本集合计划管理人、本集合计划财产或本集合计划托管业务的诉讼。

### 11.4 基金投资策略的改变

本集合计划本报告期内投资策略未发生改变。

### 11.5 为基金进行审计的会计师事务所情况

本集合计划自合同变更生效以来聘请安永华明会计师事务所（特殊普通合伙）提供审计服务，报告期内应支付给会计师事务所的审计费用为 53,000 元，已提供审计服务年限为 4 年。

## 11.6 管理人、托管人及其高级管理人员受稽查或处罚等情况

### 11.6.1 管理人及其高级管理人员受稽查或处罚等情况

本报告期内，本集合计划管理人及其相关高级管理人员未受到任何稽查或处罚。

### 11.6.2 托管人及其高级管理人员受稽查或处罚等情况

本报告期内，本集合计划托管人托管业务部门及其相关高级管理人员未受到任何稽查或处罚。

## 11.7 基金租用证券公司交易单元的有关情况

### 11.7.1 基金租用证券公司交易单元进行股票投资及佣金支付情况

金额单位：人民币元

券商名称	交易单元数量	股票交易		应支付该券商的佣金		备注
		成交金额	占当期股票成交总额的比例	佣金	占当期佣金总量的比例	
广发证券	2	6,224,285,510.90	100.00%	4,233,614.78	100.00%	-

注：佣金指本集合计划通过单一券商的交易单元进行股票、债券、权证等交易而合计支付该券商的佣金合计。

### 11.7.2 基金租用证券公司交易单元进行其他证券投资的情况

本集合计划本报告期内未租用证券公司交易单元进行其他证券投资。

## 11.8 其他重大事件

序号	公告事项	法定披露方式	法定披露日期
1	关于旗下部分集合资产管理计划 2023 年非港股通交易日暂停申购（含定期定额申购）、赎回等业务的公告	规定媒介	2023-01-04
2	关于旗下集合资产管理计划(参照公募基金运作) 2022 年第四季度报告提示性公告	规定媒介	2023-01-20
3	广发资管平衡精选一年持有混合型集合资产管理计划 2022 年第 4 季度报告	规定媒介	2023-01-20
4	关于旗下集合资产管理计划(参照公募基金运作) 2022 年年度报告提示性公告	规定媒介	2023-03-29
5	广发资管平衡精选一年持有混合型集合资产	规定媒介	2023-03-29

	管理计划 2022 年年度报告		
6	关于调整旗下部分集合资产管理计划 2023 年非港股通交易日暂停申购(含定期定额申购)、赎回等业务的公告	规定媒介	2023-04-12
7	关于旗下集合资产管理计划(参照公募基金运作) 2023 年第一季度报告提示性公告	规定媒介	2023-04-21
8	广发资管平衡精选一年持有混合型集合资产管理计划 2023 年第 1 季度报告	规定媒介	2023-04-21
9	关于调整旗下部分集合资产管理计划非港股通交易日暂停申购(含定期定额申购)、赎回等业务的公告	规定媒介	2023-07-18
10	关于旗下集合资产管理计划(参照公募基金运作) 2023 年第二季度报告提示性公告	规定媒介	2023-07-20
11	广发资管平衡精选一年持有混合型集合资产管理计划 2023 年第 2 季度报告	规定媒介	2023-07-20
12	关于旗下集合资产管理计划(参照公募基金运作) 2023 年中期报告提示性公告	规定媒介	2023-08-25
13	广发资管平衡精选一年持有混合型集合资产管理计划 2023 年中期报告	规定媒介	2023-08-25
14	关于调整旗下部分集合资产管理计划非港股通交易日暂停申购(含定期定额申购)、赎回等业务的公告	规定媒介	2023-09-01
15	关于调整旗下部分集合资产管理计划非港股通交易日暂停申购(含定期定额申购)、赎回等业务的公告	规定媒介	2023-09-08
16	关于旗下集合资产管理计划(参照公募基金运作) 2023 年第三季度报告提示性公告	规定媒介	2023-10-24
17	广发资管平衡精选一年持有混合型集合资产管理计划 2023 年第 3 季度报告	规定媒介	2023-10-24
18	广发证券资产管理(广东)有限公司广发资管平衡精选一年持有混合型集合资产管理计划暂停申购(含定期定额投资)公告	规定媒介	2023-11-22
19	广发证券资产管理(广东)有限公司关于广发资管平衡精选一年持有混合型集合资产管理计划延长存续期限并修改资产管理合同、招募说明书的公告	规定媒介	2023-11-29
20	广发资管平衡精选一年持有混合型集合资产管理计划招募说明书(重大事项更新)	规定媒介	2023-11-29
21	广发资管平衡精选一年持有混合型集合资产管理计划资产管理合同(2023 年 11 月更新)	规定媒介	2023-11-29
22	广发资管平衡精选一年持有混合型集合资产管理计划(广发资管平衡精选一年持有混合 A)更新(图数据更新)基金产品资料概要 2023-11-29	规定媒介	2023-11-29

23	广发资管平衡精选一年持有混合型集合资产管理计划（广发资管平衡精选一年持有混合 C）更新（图数据更新）基金产品资料概要 2023-11-29	规定媒介	2023-11-29
24	广发资管平衡精选一年持有混合型集合资产管理计划招募说明书（更新）	规定媒介	2023-12-15
25	广发资管平衡精选一年持有混合型集合资产管理计划（广发资管平衡精选一年持有混合 A）更新（图数据更新）基金产品资料概要 2023-12-15	规定媒介	2023-12-15
26	广发资管平衡精选一年持有混合型集合资产管理计划（广发资管平衡精选一年持有混合 C）更新（图数据更新）基金产品资料概要 2023-12-15	规定媒介	2023-12-15
27	广发证券资产管理（广东）有限公司广发资管平衡精选一年持有混合型集合资产管理计划暂停申购（含定期定额投资）公告	规定媒介	2023-12-22
28	广发证券资产管理（广东）有限公司关于广发资管平衡精选一年持有混合型集合资产管理计划延长存续期限并修改资产管理合同、招募说明书的公告	规定媒介	2023-12-27
29	广发资管平衡精选一年持有混合型集合资产管理计划招募说明书（重大事项更新）	规定媒介	2023-12-27
30	广发资管平衡精选一年持有混合型集合资产管理计划资产管理合同（2023 年 12 月更新）	规定媒介	2023-12-27
31	广发资管平衡精选一年持有混合型集合资产管理计划（广发资管平衡精选一年持有混合 A）更新（图数据更新）基金产品资料概要 2023-12-27	规定媒介	2023-12-27
32	广发资管平衡精选一年持有混合型集合资产管理计划（广发资管平衡精选一年持有混合 C）更新（图数据更新）基金产品资料概要 2023-12-27	规定媒介	2023-12-27
33	广发证券资产管理（广东）有限公司关于旗下部分集合资产管理计划 2024 年非港股通交易日暂停申购（含定期定额申购）、赎回等业务的公告	规定媒介	2023-12-29

## §12 影响投资者决策的其他重要信息

### 12.1 报告期内单一投资者持有基金份额比例达到或超过 20%的情况

本报告期内，本集合计划未出现单一投资者持有集合计划份额比例达到或超过本集合计划总份

额20%的情况。

## 12.2 影响投资者决策的其他重要信息

本报告期内，除已公告信息外，本集合计划未有影响投资者决策的其他重要信息。

## §13 备查文件目录

### 13.1 备查文件目录

- 1、《关于准予广发金管家法宝量化多策略集合资产管理计划合同变更的回函》(机构部函【2020】2985号)；
- 2、广发资管平衡精选一年持有混合型集合资产管理计划合同生效公告；
- 3、广发资管平衡精选一年持有混合型集合资产管理计划招募说明书；
- 4、广发资管平衡精选一年持有混合型集合资产管理计划资产管理合同；
- 5、广发资管平衡精选一年持有混合型集合资产管理计划托管协议；
- 6、管理人业务资格批件和营业执照。

### 13.2 存放地点

广东省广州市天河区马场路 26 号广发证券大厦 30-32 楼。

### 13.3 查阅方式

- 1、书面查阅：可以在营业时间在管理人文件存放地点免费查阅，也可按工本费购买复印件。
- 2、网络查阅：管理人网站：[www.gfam.com.cn](http://www.gfam.com.cn)。

广发证券资产管理（广东）有限公司

二〇二四年三月二十七日

