

招商资管智远成长灵活配置混合型集合资产管理计划

2023 年年度报告

2023 年 12 月 31 日

基金管理人:招商证券资产管理有限公司

基金托管人:招商银行股份有限公司

送出日期:2024 年 03 月 25 日

§1 重要提示及目录

1.1 重要提示

集合计划管理人的董事会、董事保证本报告所载资料不存在虚假记载、误导性陈述或重大遗漏，并对其内容的真实性、准确性和完整性承担个别及连带的法律责任。本年度报告已经三分之二以上董事签字同意，并由董事长签发。

集合计划托管人招商银行股份有限公司根据本集合计划合同规定，于2024年3月22日复核了本报告中的财务指标、净值表现、利润分配情况、财务会计报告、投资组合报告等内容，保证复核内容不存在虚假记载、误导性陈述或者重大遗漏。

集合计划管理人承诺以诚实信用、勤勉尽责的原则管理和运用集合计划资产，但不保证集合计划一定盈利。

集合计划的过往业绩并不代表其未来表现。投资有风险，投资者在作出投资决策前应仔细阅读本集合计划的招募说明书及其更新。

根据《证券公司大集合资产管理业务适用<关于规范金融机构资产管理业务的指导意见>操作指引》，本集合计划于2020年10月13日合同变更生效。本集合计划按照相关规定，参照公募基金管理运作。

本报告中财务资料已经审计。德勤华永会计师事务所（特殊普通合伙）为本集合计划出具了标准无保留意见的审计报告，请投资者注意阅读。

本报告期自2023年1月1日起至2023年12月31日止。

1.2 目录

§1 重要提示及目录	2
1.1 重要提示	2
1.2 目录	3
§2 基金简介	5
2.1 基金基本情况	5
2.2 基金产品说明	5
2.3 基金管理人和基金托管人	6
2.4 信息披露方式	6
2.5 其他相关资料	7
§3 主要财务指标、基金净值表现及利润分配情况	7
3.1 主要会计数据和财务指标	7
3.2 基金净值表现	8
3.3 过去三年基金的利润分配情况	11
§4 管理人报告	11
4.1 基金管理人及基金经理情况	11
4.2 管理人对报告期内本基金运作合规守信情况的说明	12
4.3 管理人对报告期内公平交易情况的专项说明	13
4.4 管理人对报告期内基金的投资策略和业绩表现的说明	14
4.5 管理人对宏观经济、证券市场及行业走势的简要展望	14
4.6 管理人内部有关本基金的监察稽核工作情况	15
4.7 管理人对报告期内基金估值程序等事项的说明	16
4.8 管理人对报告期内基金利润分配情况的说明	16
4.9 报告期内管理人对本基金持有人数或基金资产净值预警情形的说明	16
§5 托管人报告	16
5.1 报告期内本基金托管人合规守信情况声明	16
5.2 托管人对报告期内本基金投资运作合规守信、净值计算、利润分配等情况的说明	16
5.3 托管人对本年度报告中财务信息等内容真实、准确和完整发表意见	16
§6 审计报告	17
6.1 审计报告基本信息	17
6.2 审计报告的基本内容	17
§7 年度财务报表	20
7.1 资产负债表	20
7.2 利润表	21
7.3 净资产变动表	23
7.4 报表附注	25
§8 投资组合报告	52
8.1 期末基金资产组合情况	52
8.2 报告期末按行业分类的股票投资组合	53
8.3 期末按公允价值占基金资产净值比例大小排序的所有股票投资明细	54
8.4 报告期内股票投资组合的重大变动	55
8.5 期末按债券品种分类的债券投资组合	59
8.6 期末按公允价值占基金资产净值比例大小排序的前五名债券投资明细	59
8.7 期末按公允价值占基金资产净值比例大小排序的所有资产支持证券投资明细	59
8.8 报告期末按公允价值占基金资产净值比例大小排序的前五名贵金属投资明细	59
8.9 期末按公允价值占基金资产净值比例大小排序的前五名权证投资明细	59
8.10 本基金投资股指期货的投资政策	59

8.11 报告期末本基金投资的国债期货交易情况说明.....	59
8.12 投资组合报告附注.....	59
§9 基金份额持有人信息.....	60
9.1 期末基金份额持有人户数及持有人结构.....	60
9.2 期末基金管理人的从业人员持有本基金的情况.....	61
9.3 期末基金管理人的从业人员持有本开放式基金份额总量区间情况.....	61
§10 开放式基金份额变动.....	62
§11 重大事件揭示.....	62
11.1 基金份额持有人大会决议.....	62
11.2 基金管理人、基金托管人的专门基金托管部门的重大人事变动.....	62
11.3 涉及基金管理人、基金财产、基金托管业务的诉讼.....	63
11.4 基金投资策略的改变.....	63
11.5 为基金进行审计的会计师事务所情况.....	63
11.6 管理人、托管人及其高级管理人员受稽查或处罚等情况.....	63
11.7 基金租用证券公司交易单元的有关情况.....	63
11.8 其他重大事件.....	64
§12 影响投资者决策的其他重要信息.....	68
12.1 报告期内单一投资者持有基金份额比例达到或超过 20%的情况.....	68
12.2 影响投资者决策的其他重要信息.....	68
§13 备查文件目录.....	68
13.1 备查文件目录.....	68
13.2 存放地点.....	69
13.3 查阅方式.....	69

§2 基金简介

2.1 基金基本情况

基金名称	招商资管智远成长灵活配置混合型集合资产管理计划	
基金简称	招商资管智远成长灵活配置混合	
基金主代码	880007	
基金运作方式	契约型开放式	
基金合同生效日	2020年10月13日	
基金管理人	招商证券资产管理有限公司	
基金托管人	招商银行股份有限公司	
报告期末基金份额总额	303,996,004.60份	
基金合同存续期	本集合计划自集合计划合同变更生效日起存续期至2024年12月31日。存续期到期后，按照中国证监会有关规定执行。	
下属分级基金的基金简称	招商资管智远成长灵活配置混合A	招商资管智远成长灵活配置混合C
下属分级基金的交易代码	880007	881007
报告期末下属分级基金的份额总额	215,265,766.99份	88,730,237.61份

注：本报告所述的“基金”也包括按照《证券公司大集合资产管理业务适用<关于规范金融机构资产管理业务的指导意见>操作指引》的要求进行变更后的证券公司大集合资产管理产品。

2.2 基金产品说明

投资目标	本集合计划在严格控制投资风险的前提下，通过大类资产配置，以及精选受益于中国经济高速增长而出现持续竞争优势和良好成长性的上市公司股票，力争获得超越业绩比较基准的稳健回报。
投资策略	根据本集合计划所奉行的“自上而下为主、自下而上为辅”的投资策略，在投资决策中，管理人在相关法律法规和本集合计划合同规定的投资范围和比例限制内，根据各项经济领先指标和行业领先指标的相对变化，确定资产在股票、债券及现金等类别资产间

	的分配比例以及股票资产在细分行业内的配置比例。 具体包括：（1）资产和行业配置策略；（2）股票投资策略；（3）债券投资策略；（4）现金类管理工具投资策略；（5）新股/新债投资策略；（6）股指期货投资策略；（7）国债期货投资策略；（8）资产支持证券投资策略。
业绩比较基准	税后活期存款利率*10% + 上证国债指数收益率*30% + 沪深300指数收益率*60%
风险收益特征	本集合计划是混合型集合资产管理计划，预期风险和预期收益与混合型基金相同，高于债券型基金和货币市场基金，低于股票型基金。

2.3 基金管理人和基金托管人

项目	基金管理人	基金托管人
名称	招商证券资产管理有限公司	招商银行股份有限公司
信息披露负责人	姓名	唐佳强
	联系电话	0755-26951111
	电子邮箱	tangjq@cmschina.com.cn
客户服务电话	95565	400-61-95555
传真	-	0755-83195201
注册地址	深圳市前海深港合作区南山街道听海大道5059号前海鸿荣源中心A座2501	深圳市深南大道7088号招商银行大厦
办公地址	深圳市福田区福华一路111号招商证券大厦17、18楼	深圳市深南大道7088号招商银行大厦
邮政编码	518026	518040
法定代表人	杨阳	缪建民

2.4 信息披露方式

本基金选定的信息披露报纸名称	证券时报
登载基金年度报告正文	https://amc.cmschina.com/

文的管理人互联网网址	
基金年度报告备置地点	深圳市福田区福华一路111号招商证券大厦17、18楼

2.5 其他相关资料

项目	名称	办公地址
会计师事务所	德勤华永会计师事务所(特殊普通合伙)	中国上海市黄浦区延安东路222号外滩中心30楼
注册登记机构	中国证券登记结算有限责任公司	北京市西城区锦什坊街26号

§3 主要财务指标、基金净值表现及利润分配情况

3.1 主要会计数据和财务指标

金额单位：人民币元

3.1.1 期间数据和指标	2023年		2022年		2021年	
	招商资管智远成长灵活配置混合A	招商资管智远成长灵活配置混合C	招商资管智远成长灵活配置混合A	招商资管智远成长灵活配置混合C	招商资管智远成长灵活配置混合A	招商资管智远成长灵活配置混合C
本期已实现收益	-42,089,181.38	-17,380,919.82	-73,837,132.23	-20,785,680.09	-45,413,655.10	-12,828,446.08
本期利润	-37,735,228.85	-15,577,192.04	-98,741,469.50	-27,868,078.01	-37,830,056.26	-9,626,167.64
加权平均基金份额本期利润	-0.1547	-0.1553	-0.3383	-0.3424	-0.0923	-0.0859
本期加权平均净值利润率	-32.13%	-32.57%	-47.86%	-48.73%	-9.95%	-9.25%
本期基金份额净值增长率	-28.46%	-28.73%	-38.05%	-38.31%	-11.08%	-11.44%
3.1.2 期末数据和指标	2023年末		2022年末		2021年末	

期末可供分配利润	-71,115,314.33	-54,283,655.92	-47,695,402.86	-49,524,049.39	50,489,147.10	-10,016,334.13
期末可供分配基金份额利润	-0.3304	-0.6118	-0.1747	-0.4553	0.1614	-0.1171
期末基金资产净值	84,262,322.78	34,446,581.69	149,324,636.25	59,258,964.10	276,335,433.94	75,545,536.98
期末基金份额净值	0.3914	0.3882	0.5471	0.5447	0.8832	0.8829
3.1.3 累计期末指标	2023年末		2022年末		2021年末	
基金份额累计净值增长率	-60.86%	-61.18%	-45.29%	-45.53%	-11.68%	-11.71%

注：（1）所述基金业绩指标不包括持有人认购或交易基金的各项费用，计入费用后实际收益水平要低于所列数字；

（2）本期已实现收益指基金本期利息收入、投资收益、其他收入（不含公允价值变动收益）扣除相关费用后的余额，本期利润为本期已实现收益加上本期公允价值变动收益；

（3）期末可供分配利润为期末资产负债表中未分配利润与未分配利润中已实现部分的孰低数。

3.2 基金净值表现

3.2.1 基金份额净值增长率及其与同期业绩比较基准收益率的比较

招商资管智远成长灵活配置混合A

阶段	份额净值增长率①	份额净值增长率标准差②	业绩比较基准收益率③	业绩比较基准收益率标准差④	①-③	②-④
过去三个月	-6.34%	0.73%	-3.99%	0.47%	-2.35%	0.26%
过去六个月	-21.47%	0.88%	-6.00%	0.51%	-15.47%	0.37%
过去一年	-28.46%	1.07%	-5.72%	0.51%	-22.74%	0.56%
过去三年	-60.60%	1.23%	-18.49%	0.67%	-42.11%	0.56%
自基金合同生效起至今	-60.86%	1.20%	-14.48%	0.66%	-46.38%	0.54%

招商资管智远成长灵活配置混合C

阶段	份额净值	份额净值	业绩比较	业绩比较	①-③	②-④
----	------	------	------	------	-----	-----

	增长率①	增长率标准差②	基准收益率③	基准收益率标准差④		
过去三个月	-6.41%	0.73%	-3.99%	0.47%	-2.42%	0.26%
过去六个月	-21.62%	0.88%	-6.00%	0.51%	-15.62%	0.37%
过去一年	-28.73%	1.07%	-5.72%	0.51%	-23.01%	0.56%
过去三年	-61.06%	1.23%	-18.49%	0.67%	-42.57%	0.56%
自基金合同生效起至今	-61.18%	1.19%	-14.48%	0.66%	-46.70%	0.53%

注：（1）本集合计划属于混合型集合资产管理计划，本集合计划业绩比较基准为“沪深300指数收益率×60%+上证国债指数收益率×30%+税后活期存款利率×10%”；

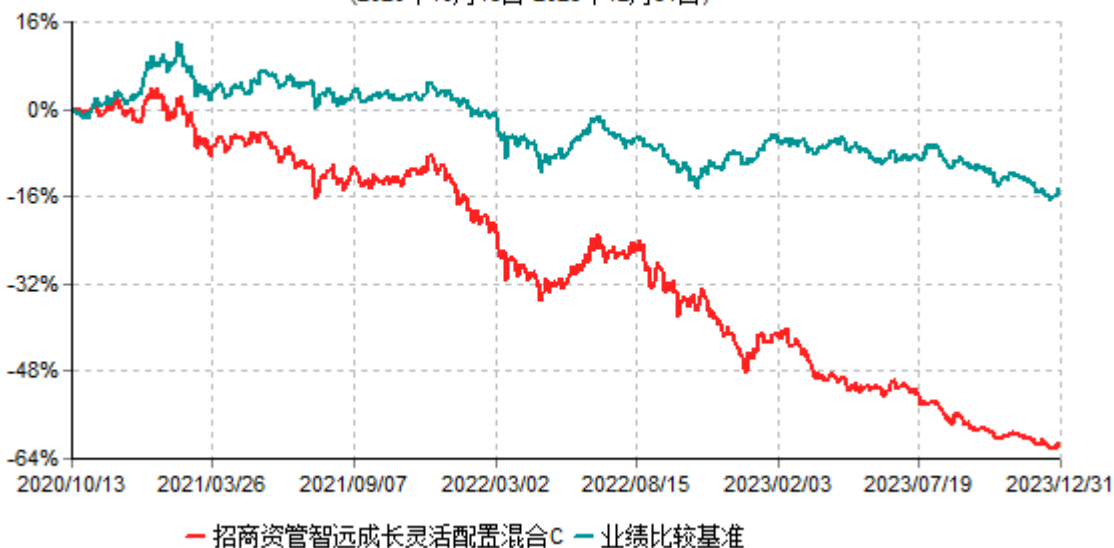
（2）本集合计划对业绩比较基准采用每日再平衡的计算方法。

3.2.2 自基金合同生效以来基金份额累计净值增长率变动及其与同期业绩比较基准收益变动的比较

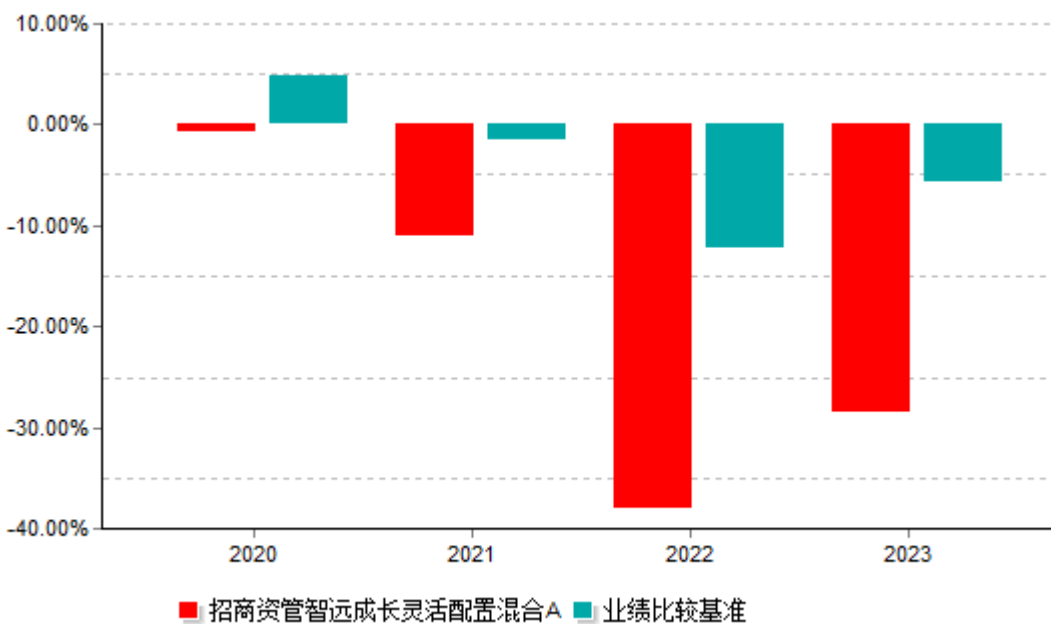
招商资管智远成长灵活配置混合A累计净值增长率与业绩比较基准收益率历史走势对比图
(2020年10月13日-2023年12月31日)



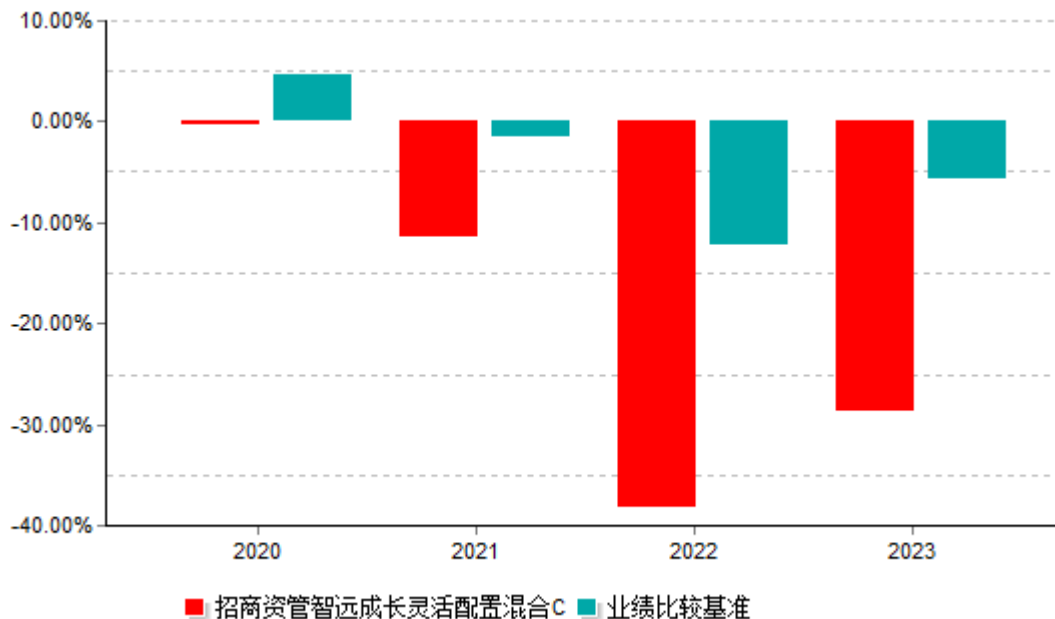
招商资管智远成长灵活配置混合C累计净值增长率与业绩比较基准收益率历史走势对比图
(2020年10月13日-2023年12月31日)



3.2.3 自基金合同生效以来基金每年净值增长率及其与同期业绩比较基准收益率的比较



注：本集合计划合同于2020年10月13日生效，合同生效当年期间的相关数据和指标按实际存续期计算。



注：本集合计划合同于2020年10月13日生效，合同生效当年期间的相关数据和指标按实际存续期计算。

3.3 过去三年基金的利润分配情况

本集合计划自合同变更生效日（2020年10月13日）至本报告期末，未进行利润分配。

§4 管理人报告

4.1 基金管理人及基金经理情况

4.1.1 基金管理人及其管理基金的经验

招商证券资产管理有限公司（以下简称“招商资管”）经中国证券监督管理委员会批准（《关于核准招商证券股份有限公司设立资产管理子公司的批复》（证监许可（2015）123号）），于2015年4月成立，是招商证券股份有限公司全资子公司。注册资本10亿元，业务范围为证券资产管理业务。

招商资管作为招商证券股份有限公司100%控股的资管子公司，前身是招商证券资产管理总部，国内最早获得受托资产管理、创新试点、QDII资格的券商资产管理之一，业务实力长期居于行业第一梯队。

招商资管现有投资、策略、研究、交易专业人员数十位，多数拥有名校或海外教育背景，部分拥有在全球著名资产管理机构的专业工作经验。主要投资管理人员均具有多年研究及投资经历，在市场起伏中积累了丰富理论和实战经验，形成了较为成熟的投资理念和稳健的投资风格。

4.1.2 基金经理（或基金经理小组）及基金经理助理简介

姓名	职务	任本基金的基金经理（助理）期限		证券从业年限	说明
		任职日期	离任日期		
何怀志	本集合计划的基金经理	2023-01-11	-	8	硕士研究生，现任公募投资部基金经理。曾任招商证券资产管理有限公司权益投资部研究员。担任【招商资管智远成长灵活配置混合型集合资产管理计划】基金经理（自2023年1月11日起任职）。
赵波	本集合计划的基金经理	2021-10-15	2023-01-11	13	中国社会科学院研究生院国民经济学博士，13年证券从业年限。曾任长城基金管理有限公司基金经理、基金经理助理、研究员，中银国际证券有限责任公司北京投行部高级分析师。曾任【招商资管智远成长灵活配置混合型集合资产管理计划】基金经理（自2021年10月15日至2023年1月11日）。

注：（1）对集合计划的首任基金经理，其“任职日期”为集合计划合同生效日，“离任日期”为根据本管理人决定确定的解聘日期；对此后的非首任基金经理，“任职日期”和“离任日期”分别指根据本管理人决定确定的聘任日期和解聘日期；

（2）证券从业的含义遵从《证券投资基金经营机构董事、监事、高级管理人员及从业人员监督管理办法》的相关规定。

4.1.3 期末兼任私募资产管理计划投资经理的基金经理同时管理的产品情况

本报告期末，本集合计划不存在基金经理兼任私募资产管理计划投资经理的情形。

4.1.4 基金经理薪酬机制

本报告期内，本集合计划基金经理不存在兼任情况，亦不存在薪酬激励与私募资产管理计划浮动管理费或产品业绩表现挂钩的情况。

4.2 管理人对报告期内本基金运作遵规守信情况的说明

本报告期内，本集合计划管理人严格遵守《中华人民共和国证券投资基金法》、《公开募集证券投资基金运作管理办法》等法律法规及集合计划合同、集合计划招募说明书等有关集合计划法律文件的规定，本着诚实信用、勤勉尽责的原则管理和运用集合计划资产，在规范集合计划运作和严格控制投资风险的前提下，为集合计划持有人谋求最大利益，未发现损害集合计划份额持有人利益的行为。

4.3 管理人对报告期内公平交易情况的专项说明

4.3.1 公平交易制度和控制方法

公司根据《证券投资基金管理公司公平交易制度指导意见》等法规制定了《资产管理业务公平交易制度》，内容主要包括公平交易的适用范围、公平交易的原则和措施、公平交易执行、公平交易监测及报告等。

公平交易制度所规范的范围涵盖旗下各类资产组合，围绕境内上市股票、债券的一级市场申购、二级市场交易等投资管理活动，同时应包括授权、研究分析、投资决策、交易执行、业绩评估等投资管理活动相关的各个环节。公平交易的原则包括：以资产委托人利益为重、公平的对待不同的资产委托人、严禁利益输送。

公平交易的实现措施和执行程序主要包括：为保证各投资组合在投资信息、投资建议和实施投资决策方面享有公平的机会，集合计划管理人合理设置各类资产管理业务之间以及各类资产管理业务内部的组织结构，在保证投资管理各投资组合的投资决策相对独立性的同时，确保各投资组合在获得投资信息、投资建议和实施投资决策方面享有公平的机会；建立科学的投资决策体系，加强交易执行环节的内部控制；通过对投资交易行为的监控、分析评估和披露来加强对公平交易过程和结果的监督；不断完善研究方法和投资决策流程，提高投资决策的科学性和客观性；健全投资授权制度，明确投资管理权限划分，合理确定各基金经理的投资权限；建立系统的交易方法。

集合计划管理人严格控制不同投资组合之间的同日反向交易，严格禁止可能导致不公平交易和利益输送的同日反向交易。确因投资组合的投资策略或流动性等需要而发生的同日反向交易，相关基金经理需要提供决策依据，并留存记录备查。

4.3.2 公平交易制度的执行情况

本报告期内，本集合计划管理人通过合理设立组织架构，建立科学的投资决策体系，加强交易执行环节的内部控制，对投资交易行为的监控、分析评估，公平对待不同投资组合。

本集合计划管理人不断完善研究方法和投资决策流程，建立投资备选库和投资授权制度，投资组合经理在授权范围内自主决策，超过投资权限的操作需要经过严格的审批程序，不同投资组合经理之间的持仓和交易重大非公开投资信息相互隔离，实行集中交易制度，遵循公平交易的原则。

本报告期内，上述公平交易制度总体执行情况良好，在研究分析、投资决策、交易执行等各个环节，公平对待旗下所有投资组合。

4.3.3 异常交易行为的专项说明

本报告期内，公司所有投资组合参与的交易所公开竞价交易中，未发生同日反向交易成交较少的单边交易量超过该证券当日成交量的5%的交易。

本报告期内，未发现有可能导致不公平交易和利益输送的异常交易。

4.4 管理人对报告期内基金的投资策略和业绩表现的说明

4.4.1 报告期内基金投资策略和运作分析

2023年A股市场历经了“预期”与“现实”的反复博弈，在一季度“强预期”、“强现实”的组合下，市场走出了一波相对顺畅的上涨反弹行情，但是随着宏观经济复苏力度逐步走弱、美联储加息节奏超预期、微观流动性持续负反馈，市场于二季度开始震荡走弱。整体而言，2023年上证指数下跌3.7%，沪深300指数下跌11.38%，创业板指数下跌19.41%。全年维度，考虑到市场客观情况，本产品亦经历了数次持仓风格调整，并逐步于三、四季度稳定保持相对均衡的持仓风格。

4.4.2 报告期内基金的业绩表现

截至报告期末招商资管智远成长灵活配置混合A基金份额净值为0.3914元，本报告期内，该类基金份额净值增长率为-28.46%，同期业绩比较基准收益率为-5.72%；截至报告期末招商资管智远成长灵活配置混合C基金份额净值为0.3882元，本报告期内，该类基金份额净值增长率为-28.73%，同期业绩比较基准收益率为-5.72%。

4.5 管理人对宏观经济、证券市场及行业走势的简要展望

大势研判方面，对于中长期的A股展望，我们维持此前较为乐观的观点，核心仍然在于中长期影响市场的几大核心因素（政策、流动性、宏观经济与企业盈利）都处于边际好转甚至是反转的状态，其在2023年对市场的负面冲击都将得到明显好转和缓解。而就短期而言，我们认为市场有望开启反弹：1）经历了开年之后的大幅调整，从任何指标维度而言，市场都处于极度超调的状态，投资者情绪已经处于悲观的底端，伴随着最后阶段杠杆类资金的被动出清，市场有望迎来风险偏好的迅速提升；2）从过往历史经验来看，从美联储确认一轮加息周期停止到其首次降息的窗口，A股上涨的概率较大，背后体现的是资本市场领先的降息交易的预期。而就近两期美联储议息会议而言，亦基本上确立美联储本轮停止加息的窗口再次开启；3）一季度是重要的政策再交易窗口期，市场在2023年多次经历预期与现实的交替走弱，在2023年年末重要会议的表态之后，2024年一季度是政策再加码的窗口期，亦是市场再次交易“强预期”的窗口，且考虑到

基数效应，本次有望见到“现实”的积极配合；4）“春季躁动”本身为A股市场重要的做多日历效应，考虑到现阶段市场整体环节，春季躁动有望提前。

就结构而言，市场仍将维持相对均衡风格，在一轮有效的反弹中，各类型风格和行业都将得到一定程度的估值修复。我们将在各类行业中，结合产业趋势和产业链上下游优劣势比较，自下而上精选个股投资机会。

4.6 管理人内部有关本基金的监察稽核工作情况

本集合计划管理人从维护集合计划份额持有人利益、保障集合计划合规运作角度出发，积极推动主动、全面的合规管理，持续完善内控机制，进一步加强内部风险的控制与防范的有效性。报告期内，主要从以下几个方面落实合规管理、强化监察稽核职能：

1、持续完善内部控制体系

公司根据法律法规和监管机构的各项要求，对公司制定的各项规章制度、操作流程和业务系统功能、各部门协作等方面进行持续修订和优化，不断夯实以资产管理业务为主线的内控及风险管理体系。

2、强化业务合规审查

加强公司和集合计划日常运作的合规审核。做好集合计划产品开发、新投资品种及其他创新业务中法律、合规及风险控制方面的支持，坚持对投资、研究、交易、销售等各项业务实施事前、事中、事后的合规性审核。

3、加强投资合规监控

公司严格遵照法律法规、集合计划合同和公司制度要求对日常投资运作进行管理和监控，对集合计划运作合规情况进行监控并跟踪分析异常指标，及时沟通及风险提示，全方位防范控制集合计划运作风险。

4、开展各项稽核审计工作

公司根据监管要求组织开展内部审计、专项稽核，排查业务风险隐患，主动发现自身管理中的不足，促进公司整体业务合规运作、稳健经营。此外，积极配合监管检查与年度外部中介机构的评估和审计工作，通过问题反馈、实施整改，进一步完善公司内部控制管理机制。

5、持续合规督导与培训

通过组织合规培训、推送资管业务动态、法律法规、监管政策跟踪研究等形式加强对员工的合规教育，提升员工合规遵从意识，推动公司合规文化建设。

本集合计划管理人承诺将坚持诚实信用、勤勉尽责的原则管理和运用集合计划资产，积极健全内部管理制度，不断提高监察稽核工作的科学性和有效性，努力防范各种风险，切实保障法律法规、监管要求和各项规章制度的落实，保证集合计划合同得到严格履行，保护集合计划份额持有人的合法权益。

4.7 管理人对报告期内基金估值程序等事项的说明

本集合计划管理人严格遵守企业会计准则、中国证监会相关规定、中国证券投资基金业协会相关指引和集合计划合同约定，制定了资产管理业务的估值管理办法，建立了估值委员会。估值委员会负责估值方法决策，并审议估值方法年度评估报告、金融工具估值方法确认和调整的临时议案，以及特殊情况下个别金融工具估值结果调整的临时议案等。估值委员会成员具有丰富的从业经验，熟悉相关法律法规，具备投资、研究、风险管理、法律合规或产品估值运作等方面的专业胜任能力。集合计划基金经理可参与估值原则和方法的讨论，但不参与自身担任基金经理的产品估值事项表决投票。

本集合计划托管人根据法律法规要求，审阅本集合计划管理人采用的估值原则及技术，履行估值及净值计算的复核责任。

本报告期内，参与估值流程各方之间不存在任何重大利益冲突。相关定价服务机构按照商业合同约定提供定价服务。

4.8 管理人对报告期内基金利润分配情况的说明

本集合计划本报告期未进行利润分配。

4.9 报告期内管理人对本基金持有人数或基金资产净值预警情形的说明

本报告期内，本集合计划未出现连续二十个工作日集合计划份额持有人数量不满二百人或者集合计划资产净值低于五千万元的情形。

§5 托管人报告

5.1 报告期内本基金托管人遵规守信情况声明

招商银行具备完善的公司治理结构、内部稽核监控制度和风险控制制度，我行在履行托管职责中，严格遵守有关法律法规、托管协议的规定，尽职尽责地履行托管义务并安全保管托管资产。

5.2 托管人对报告期内本基金投资运作遵规守信、净值计算、利润分配等情况的说明

招商银行根据法律法规、托管协议约定的投资监督条款，对托管产品的投资行为进行监督，并根据监管要求履行报告义务。

招商银行按照托管协议约定的统一记账方法和会计处理原则，独立地设置、登录和保管本产品的全套账册，进行会计核算和资产估值并与管理人建立对账机制。

本年度报告中利润分配情况真实、准确。

5.3 托管人对本年度报告中财务信息等内容的真实、准确和完整发表意见

本年度报告中财务指标、净值表现、财务会计报告、投资组合报告内容真实、准确，不存在虚假记载、误导性陈述或者重大遗漏。

§6 审计报告

6.1 审计报告基本信息

财务报表是否经过审计	是
审计意见类型	标准无保留意见
审计报告编号	德师报(审)字(24)第P00823号

6.2 审计报告的基本内容

审计报告标题	审计报告
审计报告收件人	招商资管智远成长灵活配置混合型集合资产管理计划全体持有人
审计意见	我们审计了招商资管智远成长灵活配置混合型集合资产管理计划的财务报表，包括2023年12月31日的资产负债表，2023年度的利润表、净资产变动表以及相关财务报表附注。我们认为，后附的财务报表在所有重大方面按照企业会计准则和中国证券监督管理委员会发布的关于资产管理行业实务操作的有关规定编制，公允反映了招商资管智远成长灵活配置混合型集合资产管理计划2023年12月31日的财务状况以及2023年度的经营成果和净资产变动情况。
形成审计意见的基础	我们按照中国注册会计师审计准则的规定执行了审计工作。审计报告的“注册会计师对财务报表审计的责任”部分进一步阐述了我们在这些准则下的责任。按照中国注册会计师职业道德守则，我们独立于招商资管智远成长灵活配置混合型集合资产管理计划，并履行了职业道德方面的其他责任。我们相信，我们获取的审计证据是充分、适当的，为发表审计意见提供了基础。
强调事项	-
其他事项	-

其他信息	招商证券资产管理有限公司(以下简称“资产管理人”)管理层对其他信息负责。其他信息包括招商资管智远成长灵活配置混合型集合资产管理计划年度报告中涵盖的信息,但不包括财务报表和我们的审计报告。我们对财务报表发表的审计意见不涵盖其他信息,我们也不对其他信息发表任何形式的鉴证结论。结合我们对财务报表的审计,我们的责任是阅读其他信息,在此过程中,考虑其他信息是否与财务报表或我们在审计过程中了解到的情况存在重大不一致或者似乎在重大错报。基于我们已执行的工作,如果我们确定其他信息存在重大错报,我们应当报告该事实。在这方面,我们无任何事项需要报告。
管理层和治理层对财务报表的责任	资产管理人管理层负责按照企业会计准则和中国证券监督管理委员会发布的关于资产管理行业实务操作的有关规定编制财务报表,使其实现公允反映,并设计、执行和维护必要的内部控制,以使财务报表不存在由于舞弊或错误而导致的重大错报。在编制财务报表时,资产管理人管理层负责评估招商资管智远成长灵活配置混合型集合资产管理计划的持续经营能力,披露与持续经营相关的事项(如适用),并运用持续经营假设,除非资产管理人管理层计划清算招商资管智远成长灵活配置混合型集合资产管理计划、终止运营或别无其他现实的选择。资产管理人治理层负责监督招商资管智远成长灵活配置混合型集合资产管理计划的财务报告过程。
注册会计师对财务报表审计的责任	我们的目标是对财务报表整体是否不存在由于舞弊或错误导致的重大错报获取合理保证,并出具包含审计意见的审计报告。合理保证是高水平的保证,但并不能保证按照审计准则执行的审计在某一重大错报存在时总能发现。错报可能由于舞弊或错误导致,如果合理预期错报单独或汇总起来可能影响财务报表使用者依据财务报表作

会计师事务所的地址	中国上海市黄浦区延安东路222号外滩中心30楼
审计报告日期	2024-03-21

§7 年度财务报表

7.1 资产负债表

会计主体：招商资管智远成长灵活配置混合型集合资产管理计划

报告截止日：2023年12月31日

单位：人民币元

资产	附注号	本期末 2023年12月31日	上年度末 2022年12月31日
资产：			
货币资金	7.4.7.1	13,712,426.96	12,994,359.74
结算备付金		957,275.47	1,281,642.78
存出保证金		40,033.14	93,223.95
交易性金融资产	7.4.7.2	95,699,956.00	189,668,131.76
其中：股票投资		95,699,956.00	189,668,131.76
基金投资		-	-
债券投资		-	-
资产支持证券投资		-	-
贵金属投资		-	-
其他投资		-	-
衍生金融资产	7.4.7.3	-	-
买入返售金融资产	7.4.7.4	10,602,779.16	-1,497.66
应收清算款		-	5,002,995.34
应收股利		-	-
应收申购款		-	182,179.56
递延所得税资产		-	-
其他资产	7.4.7.5	-	-
资产总计		121,012,470.73	209,221,035.47

负债和净资产	附注号	本期末 2023年12月31日	上年度末 2022年12月31日
负债：			
短期借款		-	-
交易性金融负债		-	-
衍生金融负债	7.4.7.3	-	-
卖出回购金融资产款		-	-
应付清算款		697,383.29	-
应付赎回款		791,132.01	27,329.58
应付管理人报酬		153,445.98	260,694.76
应付托管费		20,459.45	34,759.29
应付销售服务费		12,165.77	33,830.41
应付投资顾问费		-	-
应交税费		760.50	90.06
应付利润		-	-
递延所得税负债		-	-
其他负债	7.4.7.6	628,219.26	280,731.02
负债合计		2,303,566.26	637,435.12
净资产：			
实收基金	7.4.7.7	244,107,874.72	305,803,052.60
未分配利润	7.4.7.8	-125,398,970.25	-97,219,452.25
净资产合计		118,708,904.47	208,583,600.35
负债和净资产总计		121,012,470.73	209,221,035.47

注：报告截止日2023年12月31日，招商资管智远成长灵活配置混合A份额净值0.3914元，集合计划份额总额215,265,766.99份；招商资管智远成长灵活配置混合C份额净值0.3882元，集合计划份额总额88,730,237.61份；总份额合计303,996,004.60份。

7.2 利润表

会计主体：招商资管智远成长灵活配置混合型集合资产管理计划

本报告期：2023年01月01日至2023年12月31日

单位：人民币元

项目	附注号	本期 2023年01月01日至2 023年12月31日	上年度可比期间 2022年01月01日至2 022年12月31日
一、营业总收入		-50,161,349.52	-121,747,918.29
1.利息收入		365,055.74	283,508.35
其中：存款利息收入	7.4.7.9	286,302.12	280,828.07
债券利息收入		-	-
资产支持证券利息 收入		-	-
买入返售金融资产 收入		78,753.62	2,680.28
其他利息收入		-	-
2.投资收益（损失以“-”填 列）		-56,689,621.09	-90,096,686.08
其中：股票投资收益	7.4.7.10	-58,582,207.58	-92,404,974.67
基金投资收益	7.4.7.11	-	-
债券投资收益	7.4.7.12	-	-
资产支持证券投资 收益	7.4.7.13	-	-
贵金属投资收益	7.4.7.14	-	-
衍生工具收益	7.4.7.15	-	-
股利收益	7.4.7.16	1,892,586.49	2,308,288.59
其他投资收益		-	-
3.公允价值变动收益（损失 以“-”号填列）	7.4.7.17	6,157,680.31	-31,986,735.19
4.汇兑收益（损失以“-”号 填列）		-	-
5.其他收入（损失以“-”号 填列）	7.4.7.18	5,535.52	51,994.63
减：二、营业总支出		3,151,071.37	4,861,629.22
1.管理人报酬	7.4.10.2.1	2,490,709.27	3,967,774.98
2.托管费	7.4.10.2.2	332,094.47	529,036.66

3.销售服务费	7.4.10.2.3	192,149.12	229,157.93
4.投资顾问费		-	-
5.利息支出		-	-
其中：卖出回购金融资产支出		-	-
6.信用减值损失	7.4.7.19	-	-
7.税金及附加		283.51	9.65
8.其他费用	7.4.7.20	135,835.00	135,650.00
三、利润总额（亏损总额以“-”号填列）		-53,312,420.89	-126,609,547.51
减：所得税费用		-	-
四、净利润（净亏损以“-”号填列）		-53,312,420.89	-126,609,547.51
五、其他综合收益的税后净额		-	-
六、综合收益总额		-53,312,420.89	-126,609,547.51

7.3 净资产变动表

会计主体：招商资管智远成长灵活配置混合型集合资产管理计划

本报告期：2023年01月01日至2023年12月31日

单位：人民币元

项目	本期 2023年01月01日至2023年12月31日		
	实收基金	未分配利润	净资产合计
一、上期期末净资产	305,803,052.60	-97,219,452.25	208,583,600.35
二、本期期初净资产	305,803,052.60	-97,219,452.25	208,583,600.35
三、本期增减变动额 (减少以“-”号填列)	-61,695,177.88	-28,179,518.00	-89,874,695.88
(一)、综合收益总额	-	-53,312,420.89	-53,312,420.89
(二)、本期基金份额交易产生的净资产	-61,695,177.88	25,132,902.89	-36,562,274.99

变动数（净资产减少以“-”号填列）			
其中：1.基金申购款	5,810,197.76	-2,185,806.55	3,624,391.21
2.基金赎回款	-67,505,375.64	27,318,709.44	-40,186,666.20
（三）、本期向基金份额持有人分配利润产生的净资产变动（净资产减少以“-”号填列）	-	-	-
四、本期期末净资产	244,107,874.72	-125,398,970.25	118,708,904.47
项目	上年度可比期间 2022年01月01日至2022年12月31日		
	实收基金	未分配利润	净资产合计
一、上期期末净资产	311,408,157.95	40,472,812.97	351,880,970.92
二、本期期初净资产	311,408,157.95	40,472,812.97	351,880,970.92
三、本期增减变动额（减少以“-”号填列）	-5,605,105.35	-137,692,265.22	-143,297,370.57
（一）、综合收益总额	-	-126,609,547.51	-126,609,547.51
（二）、本期基金份额交易产生的净资产变动数（净资产减少以“-”号填列）	-5,605,105.35	-11,082,717.71	-16,687,823.06
其中：1.基金申购款	41,450,565.50	-16,122,119.29	25,328,446.21
2.基金赎回款	-47,055,670.85	5,039,401.58	-42,016,269.27
（三）、本期向基金份额持有人分配利润产生的净资产变动（净资产减少以“-”号填列）	-	-	-
四、本期期末净资产	305,803,052.60	-97,219,452.25	208,583,600.35

报表附注为财务报表的组成部分。

本报告7.1至7.4财务报表由下列负责人签署：

杨阳	唐佳强	唐佳强
-----	-----	-----
基金管理人负责人	主管会计工作负责人	会计机构负责人

7.4 报表附注

7.4.1 基金基本情况

招商资管智远成长灵活配置混合型集合资产管理计划（以下简称“本集合计划”）原为招商证券智远成长集合资产管理计划（以下简称“原集合计划”），原集合计划于2010年2月8日经中国证券监督管理委员会证监许可[2010]177号文核准，于2010年4月30日正式成立。原集合计划在募集期间收到有效净参与资金为人民币534,554,787.23元，折合认购份额534,554,787.23份；参与金额在推广期内产生的利息为人民币153,892.33元，折合153,892.33份集合计划份额；以上实收资金共计人民币534,708,679.56元，折合534,708,679.56份集合计划份额。上述出资业经天职国际会计师事务所有限公司审验，并出具了天职深核字[2010]399号验资报告。原集合计划成立时集合计划管理人为招商证券股份有限公司（2015年变更为招商证券资产管理有限公司），托管人为招商银行股份有限公司。

根据中国证监会于2018年11月28日发布的《证券公司大集合资产管理业务适用<关于规范金融机构资产管理业务的指导意见>操作指引》（证监会公告〔2018〕39号）的规定，本集合计划已完成产品的规范验收、向中国证监会申请并获批了合同变更。

2020年8月19日，招商证券资产管理有限公司发布公告《关于“招商证券智远成长集合资产管理计划”变更为“招商资管智远成长灵活配置混合型集合资产管理计划”及其法律文件变更的公告》。

经中国证监会批准，自2020年10月13日起，《招商资管智远成长灵活配置混合型集合资产管理计划集合资产管理合同》生效，原《招商证券智远成长集合资产管理计划集合资产管理合同》自同日起失效。自合同变更生效日起，原招商证券智远成长集合资产管理计划份额变更为招商资管智远成长灵活配置混合型集合资产管理计划的A类份额。本集合计划自本集合计划合同变更生效日起存续期不得超过3年。根据2023年12月更新的《招商资管智远成长灵活配置混合型集合资产管理计划集合资产管理合同(更新)》，本集合计划自集合计划合同变更生效日起存续期至2024年12月31日。存续期到期后，按照中国证监会有关规定执行。

本集合计划的投资范围为具有良好流动性的金融工具，包括国内依法发行上市的股票（包括主板、中小板、创业板及其他经中国证监会允许投资的股票）、债券（国债、地方政府债、金融债、企业债、公司债、公开发行的次级债、可转换债券（含分离交易可转债的纯债部分）、可交换债券、央行票据、中期票据、短期融资券、超短期融资券）、资产支持证券、货币市场工具、债券回购、银行存款、同业存单、现金、股指期货、国

债期货，以及法律法规或中国证监会允许投资的其他金融工具（但须符合中国证监会相关规定）。

7.4.2 会计报表的编制基础

本集合计划财务报表以持续经营假设为基础，按照财政部颁布的《企业会计准则》、应用指南、解释及其他相关规定并参照《证券投资基金会计核算业务指引》、中国证监会颁布的《证券投资基金信息披露XBRL模板第3号<年度报告和中期报告>》应用指南等相关法律法规规定进行确认和计量，基于下述主要会计政策和会计估计进行财务报表编制。

本财务报表以本集合计划持续经营为基础列报。

7.4.3 遵循企业会计准则及其他有关规定的声明

本集合计划财务报表符合企业会计准则和中国证监会发布的关于资产管理行业实务操作的有关规定的要求，真实、完整地反映了本集合计划2023年12月31日的财务状况以及2023年度的经营成果和净资产变动情况。

7.4.4 重要会计政策和会计估计

7.4.4.1 会计年度

本集合计划的会计年度为公历年度，即每年1月1日起至12月31日止。

7.4.4.2 记账本位币

本集合计划记账本位币为人民币。

7.4.4.3 金融资产和金融负债的分类

（1）金融资产的分类

根据本集合计划的业务特点和风险管理要求，本集合计划将所持有的金融资产在初始确认时划分为以公允价值计量且其变动计入当期损益的金融资产和以摊余成本计量的金融资产，暂无金融资产划分为以公允价值计量且其变动计入其他综合收益的金融资产。

金融资产的合同条款规定在特定日期产生的现金流量仅为对本金和以未偿付本金金额为基础的利息的支付，且本集合计划管理该金融资产的业务模式是以收取合同现金流量为目标，则本集合计划将该金融资产分类为以摊余成本计量的金融资产。此类金融资产主要包括货币资金、各类应收款项、买入返售金融资产等。

不符合分类为以摊余成本计量的金融资产以及以公允价值计量且其变动计入其他综合收益的金融资产条件的金融资产分类为以公允价值计量且其变动计入当期损益的

金融资产。除衍生工具所产生的金融资产计入“衍生金融资产”外，其他以公允价值计量且其公允价值变动计入损益的金融资产计入“交易性金融资产”。

（2）金融负债的分类

本集合计划将持有的金融负债在初始确认时划分为以公允价值计量且其变动计入当期损益的金融负债和其他金融负债。本集合计划暂无分类为以公允价值计量且其变动计入当期损益的金融负债。

其他金融负债包括各类应付款项、卖出回购金融资产款等。

7.4.4.4 金融资产和金融负债的初始确认、后续计量和终止确认

本集合计划成为金融工具合同的一方时确认一项金融资产或金融负债。对于以常规方式购买或出售金融资产的，在交易日确认将收到的资产和为此将承担的负债，或者在交易日终止确认已出售的资产。金融资产和金融负债在初始确认时以公允价值计量。以公允价值计量且其变动计入当期损益的金融资产，取得时发生的相关交易费用计入当期损益；以摊余成本计量的金融资产和其他金融负债的相关交易费用计入初始确认金额；支付的价款中包含已宣告但尚未发放的现金股利或债券或资产支持证券已到付息期但尚未领取的利息，单独确认为应收项目。

以公允价值计量且其变动计入当期损益的金融资产按照公允价值进行后续计量，公允价值变动形成的利得或损失以及与该金融资产相关的股利和利息收入计入当期损益。以摊余成本计量的金融资产和其他金融负债采用实际利率法，以摊余成本进行后续计量，发生减值或终止确认产生的利得或损失，计入当期损益。

本集合计划对分类为以摊余成本计量的金融资产以预期信用损失为基础确认损失准备。除购买或源生的已发生信用减值的金融资产外，本集合计划在每个估值日评估相关金融工具的信用风险自初始确认后的变动情况。若该金融工具的信用风险自初始确认后已显著增加，本集合计划按照相当于该金融工具整个存续期内预期信用损失的金额计量其损失准备；若该金融工具的信用风险自初始确认后并未显著增加，本集合计划按照相当于该金融工具未来12个月内预期信用损失的金额计量其损失准备。信用损失准备的增加或转回金额，作为减值损失或利得计入当期损益。

本集合计划在前一会计期间已经按照相当于金融工具整个存续期内预期信用损失的金额计量了损失准备，但在当期资产负债表日，该金融工具已不再属于自初始确认后信用风险显著增加的情形的，本集合计划在当期资产负债表日按照相当于未来12个月内预期信用损失的金额计量该金融工具的损失准备，由此形成的损失准备的转回金额作为减值利得计入当期损益。

本集合计划利用可获得的合理且有依据的前瞻性信息，通过比较金融工具在资产负债表日发生违约的风险与在初始确认日发生违约的风险，以确定金融工具的信用风险自初始确认后是否已显著增加。

当收取某项金融资产现金流量的合同权利已终止、该金融资产已转移且其所有权上几乎所有的风险和报酬已转移或虽然既没有转移也没有保留金融资产所有权上几乎所有的风险和报酬，但是未保留对该金融资产的控制，终止确认该金融资产。终止确认的金融资产的成本按移动加权平均法于交易日结转。若本集合计划既没有转移也没有保留金融资产所有权上几乎所有风险和报酬，且保留了对该金融资产控制的，则按照其继续涉入被转移金融资产的程度继续确认该被转移金融资产，并相应确认相关负债。金融负债的现时义务全部或部分已经解除的，才能终止确认该金融负债或其一部分。金融负债全部或部分终止确认的，将终止确认部分的账面价值与支付的对价(包括转出的非现金资产或承担的新金融负债)之间的差额，计入当期损益。

7.4.4.5 金融资产和金融负债的估值原则

本集合计划持有的金融工具按如下原则确定公允价值并进行估值：

(1) 对存在活跃市场且能够获取相同资产或负债报价的投资品种，在估值日有报价的，除会计准则规定的例外情况外，应将该报价不加调整地应用于该资产或负债的公允价值计量。估值日无报价且最近交易日后未发生影响公允价值计量的重大事件的，应采用最近交易日的报价确定公允价值。有充足证据表明估值日或最近交易日的报价不能真实反映公允价值的，应对报价进行调整，确定公允价值。

与上述投资品种相同，但具有不同特征的，应以相同资产或负债的公允价值为基础，并在估值技术中考虑不同特征因素的影响。特征是指对资产出售或使用的限制等，如果该限制是针对资产持有者的，那么在估值技术中不应将该限制作为特征考虑。此外，集合计划管理人不应考虑因其大量持有相关资产或负债所产生的溢价或折价。

(2) 对不存在活跃市场的投资品种，应采用在当前情况下适用并且有足够可利用数据和其他信息支持的估值技术确定公允价值。采用估值技术确定公允价值时，应优先使用可观察输入值，只有在无法取得相关资产或负债可观察输入值或取得不切实可行的情况下，才可以使用不可观察输入值。

(3) 如经济环境发生重大变化或证券发行人发生影响证券价格的重大事件，使潜在估值调整对前一估值日的集合计划资产净值的影响在0.25%以上的，应对估值进行调整并确定公允价值。

7.4.4.6 金融资产和金融负债的抵销

当本集合计划具有抵销已确认金融资产和金融负债的法定权利，且该种法定权利现在是可执行的，同时本集合计划以净额结算或同时变现该金融资产和清偿该金融负债时，金融资产和金融负债以相互抵销后的金额在资产负债表内列示。除此以外，金融资产和金融负债在资产负债表内分别列示，不予相互抵销。

7.4.4.7 实收基金

实收基金为对外发行的基金份额总额所对应的金额。申购、赎回、转换及红利再投资等引起的实收基金的变动分别于上述各交易确认日确认。

7.4.4.8 损益平准金

损益平准金指申购、赎回、转入、转出及红利再投资等事项导致份额变动时，相关款项中包含的未分配利润。根据交易申请日利润分配(未分配利润)已实现与未实现部分各自占集合计划净值的比例，损益平准金分为已实现损益平准金和未实现损益平准金。损益平准金于集合计划申购确认日或集合计划赎回确认日认列，并于期末全额转入利润分配(未分配利润)。

7.4.4.9 收入/（损失）的确认和计量

（1）利息收入

存款利息收入按存款的本金与适用利率逐日计提。

买入返售金融资产收入按买入返售金融资产的摊余成本在返售期内以实际利率法逐日计提。

（2）投资收益

股票投资收益为卖出股票交易日的成交总额扣除应结转的股票投资成本与相关交易费用的差额确认。

债券投资收益包括以票面利率计算的利息以及买卖债券价差收入。除贴息债外的债券利息收入在持有债券期内，按债券的票面价值和票面利率计算的利息扣除适用情况下由债券发行企业代扣代缴的个人所得税后的净额，逐日确认债券利息收入。贴息债视同到期一次性还本付息的附息债，根据其发行价、到期价和发行期限推算内含票面利率后，逐日确认债券利息收入。买卖债券价差收入为卖出债券交易日的成交总额扣除应结转的债券投资成本、应计利息(若有)与相关交易费用后的差额确认。

资产支持证券投资收益包括以票面利率计算的利息以及买卖资产支持证券价差收入。资产支持证券利息收入在持有期内，按资产支持证券的票面价值和预计收益率计算的利息逐日确认资产支持证券利息收入。在收到资产支持证券支付的款项时，其中属于证券投资收益的部分冲减应计利息(若有)后的差额，确认资产支持证券利息收入。买卖资产支持证券价差收入为卖出资产支持证券交易日的成交总额扣除应结转的资产支持证券投资成本、应计利息(若有)与相关交易费用后的差额确认。

衍生工具投资收益为交易日的成交总额扣除应结转的衍生工具投资成本、相关交易费用与税费后的差额确认。

股利收入于除息日按上市公司宣告的分红派息比例计算的金额确认，由上市公司代扣代缴的个人所得税于卖出交易日按实际代扣代缴金额确认。

（3）公允价值变动收益

公允价值变动收益于估值日按以公允价值计量且其变动计入当期损益的金融资产的公允价值变动形成的利得或损失确认，并于相关金融资产卖出或到期时转出计入投资收益。

（4）信用减值损失

本集合计划对于以摊余成本计量的金融资产，以预期信用损失为基础确认信用损失准备。本集合计划所计提的信用减值损失计入当期损益。

7.4.4.10 费用的确认和计量

本集合计划的管理人报酬和托管费等费用在费用涵盖期间按集合计划合同或相关公告约定的费率和计算方法逐日确认。

以公允价值计量且其变动计入当期损益的金融资产的交易费用发生时按照确定的金额计入交易费用。

卖出回购金融资产支出按卖出回购金融资产款的摊余成本在回购期内以实际利率逐日计提。

7.4.4.11 基金的收益分配政策

（1）本集合计划收益分配方式分两种：现金分红与红利再投资，投资者可选择现金红利或将现金红利自动转为相应类别的集合计划份额进行再投资；若投资者不选择，本集合计划默认的收益分配方式是现金分红；

（2）本集合计划收益分配后各类集合计划份额净值不能低于面值；即集合计划收益分配基准日的各类集合计划份额净值减去每单位该类集合计划份额收益分配金额后不能低于面值；

（3）由于本集合计划A类份额和C类份额收费方式不同，各集合计划份额类别对应的可供分配收益将有所不同。本集合计划同一类别的每一集合计划份额享有同等分配权；

（4）法律法规或监管机关另有规定的，从其规定。

7.4.4.12 外币交易

本集合计划无外币交易。

7.4.4.13 分部报告

本集合计划无分部报告。

7.4.4.14 其他重要的会计政策和会计估计

本集合计划确定以下类别股票投资和债券投资的公允价值时采用的估值方法及其关键假设如下：

(1) 对于在发行时明确一定期限限售期的股票，包括但不限于非公开发行股票、首次公开发行股票时公司股东公开发售股份、通过大宗交易取得的带限售期的股票等，不包括停牌、新发行未上市、回购交易中的质押券等流通受限股票，根据《关于发布〈证券投资基金投资流通受限股票估值指引(试行)〉的通知》(中基协发[2017]6号)，在估值日按照该通知规定的流通受限股票公允价值计算模型进行估值。

(2) 对于证券交易所上市的股票，若出现重大事项停牌或交易不活跃(包括涨跌停时的交易不活跃)等情况，根据《中国证券监督管理委员会关于证券投资基金估值业务的指导意见》(中国证监会公告[2017]13号)及《关于发布中基协(AMAC)基金行业股票估值指数的通知》(中基协发[2013]13号)相关规定，本集合计划根据情况决定使用指数收益法、可比公司法、市场价格模型法、市盈率法、现金流量折现法等估值技术进行估值。

(3) 根据《关于发布〈中国证券投资基金业协会估值核算工作小组关于2015年1季度固定收益品种的估值处理标准〉的通知》(中基协发[2014]24号)，在上海证券交易所、深圳证券交易所及银行间同业市场上市交易或挂牌转让的固定收益品种(估值处理标准另有规定的除外)，采用第三方估值机构提供的价格数据进行估值。

7.4.5 会计政策和会计估计变更以及差错更正的说明

7.4.5.1 会计政策变更的说明

本集合计划无会计政策变更。

7.4.5.2 会计估计变更的说明

本集合计划无会计估计变更。

7.4.5.3 差错更正的说明

本集合计划无差错更正。

7.4.6 税项

本集合计划目前比照证券投资基金的相关税务法规及其他相关国内税务法规计提和缴纳税款主要税项列示如下：

(1) 增值税

根据财政部和国家税务总局2017年6月30日发布的《关于资管产品增值税有关问题的通知》，资管产品管理人运营资管产品过程中发生的增值税应税行为，暂适用简易计税方法，按照3%的征收率缴纳增值税，通知自2018年1月1日起施行。对资管产品在2018

年1月1日前运营过程中发生的增值税应税行为，未缴纳增值税的，不再缴纳；已缴纳增值税的，已纳税额从资管产品管理人以后月份的增值税应纳税额中抵减。

本集合计划分别按实际缴纳的增值税额的7%、3%和2%缴纳城市维护建设税、教育费附加和地方教育费附加。

(2) 印花税

证券（股票）交易印花税税率为1‰，由出让方缴纳。

(3) 个人所得税

根据财政部、国家税务总局财税[2008]132号文《财政部、国家税务总局关于储蓄存款利息所得有关个人所得税政策的通知》的规定，自2008年10月9日起，对储蓄存款利息所得暂免征收个人所得税。

7.4.7 重要财务报表项目的说明

7.4.7.1 货币资金

单位：人民币元

项目	本期末 2023年12月31日	上年度末 2022年12月31日
活期存款	13,712,426.96	12,994,359.74
等于：本金	13,706,779.68	12,988,383.89
加：应计利息	5,647.28	5,975.85
减：坏账准备	-	-
定期存款	-	-
等于：本金	-	-
加：应计利息	-	-
减：坏账准备	-	-
其中：存款期限1个月以内	-	-
存款期限1-3个月	-	-
存款期限3个月以上	-	-
其他存款	-	-
等于：本金	-	-
加：应计利息	-	-

减：坏账准备	-	-
合计	13,712,426.96	12,994,359.74

7.4.7.2 交易性金融资产

单位：人民币元

项目		本期末 2023年12月31日			
		成本	应计利息	公允价值	公允价值变动
股票		100,191,834.20	-	95,699,956.00	-4,491,878.20
贵金属投资-金交所黄金合约		-	-	-	-
债券	交易所市场	-	-	-	-
	银行间市场	-	-	-	-
	合计	-	-	-	-
资产支持证券		-	-	-	-
基金		-	-	-	-
其他		-	-	-	-
合计		100,191,834.20	-	95,699,956.00	-4,491,878.20
项目		上年度末 2022年12月31日			
		成本	应计利息	公允价值	公允价值变动
股票		200,317,690.27	-	189,668,131.76	-10,649,558.51
贵金属投资-金交所黄金合约		-	-	-	-
债券	交易所市场	-	-	-	-
	银行间市场	-	-	-	-
	合计	-	-	-	-
资产支持证券		-	-	-	-
基金		-	-	-	-
其他		-	-	-	-
合计		200,317,690.27	-	189,668,131.76	-10,649,558.51

7.4.7.3 衍生金融资产/负债

本集合计划本报告期末及上年度末未持有衍生金融资产/负债。

7.4.7.4 买入返售金融资产**7.4.7.4.1 各项买入返售金融资产期末余额**

单位：人民币元

项目	本期末 2023年12月31日	
	账面余额	其中：买断式逆回购
交易所市场	10,602,779.16	-
银行间市场	-	-
合计	10,602,779.16	-
项目	上年度末 2022年12月31日	
	账面余额	其中：买断式逆回购
交易所市场	-1,497.66	-
银行间市场	-	-
合计	-1,497.66	-

7.4.7.4.2 期末买断式逆回购交易中取得的债券

本集合计划本报告期末及上年度末未持有买断式逆回购交易中取得的债券。

7.4.7.5 其他资产

本集合计划本报告期末及上年度末未持有其他资产。

7.4.7.6 其他负债

单位：人民币元

项目	本期末 2023年12月31日	上年度末 2022年12月31日
应付券商交易单元保证金	-	-
应付赎回费	14.30	-
应付证券出借违约金	-	-

应付交易费用	493,204.96	145,731.02
其中：交易所市场	493,204.96	145,731.02
银行间市场	-	-
应付利息	-	-
预提费用-审计费	15,000.00	15,000.00
预提费用-信息披露费	120,000.00	120,000.00
合计	628,219.26	280,731.02

7.4.7.7 实收基金

7.4.7.7.1 招商资管智远成长灵活配置混合A

金额单位：人民币元

项目 (招商资管智远成长灵活配置 混合A)	本期 2023年01月01日至2023年12月31日	
	基金份额（份）	账面金额
上年度末	272,958,323.81	197,020,039.11
本期申购	4,738,417.45	3,420,044.09
本期赎回（以“-”号填列）	-62,430,974.27	-45,062,446.09
本期末	215,265,766.99	155,377,637.11

7.4.7.7.2 招商资管智远成长灵活配置混合C

金额单位：人民币元

项目 (招商资管智远成长灵活配置 混合C)	本期 2023年01月01日至2023年12月31日	
	基金份额（份）	账面金额
上年度末	108,783,013.49	108,783,013.49
本期申购	2,390,153.67	2,390,153.67
本期赎回（以“-”号填列）	-22,442,929.55	-22,442,929.55
本期末	88,730,237.61	88,730,237.61

7.4.7.8 未分配利润

7.4.7.8.1 招商资管智远成长灵活配置混合A

单位：人民币元

项目 (招商资管智远成长灵 活配置混合A)	已实现部分	未实现部分	未分配利润合计
上年度末	72,177,575.64	-119,872,978.50	-47,695,402.86
本期期初	72,177,575.64	-119,872,978.50	-47,695,402.86
本期利润	-42,089,181.38	4,353,952.53	-37,735,228.85
本期基金份额交易产 生的变动数	-10,163,647.56	24,478,964.94	14,315,317.38
其中：基金申购款	943,376.78	-1,971,865.56	-1,028,488.78
基金赎回款	-11,107,024.34	26,450,830.50	15,343,806.16
本期已分配利润	-	-	-
本期末	19,924,746.70	-91,040,061.03	-71,115,314.33

7.4.7.8.2 招商资管智远成长灵活配置混合C

单位：人民币元

项目 (招商资管智远成长灵 活配置混合C)	已实现部分	未实现部分	未分配利润合计
上年度末	-38,780,273.39	-10,743,776.00	-49,524,049.39
本期期初	-38,780,273.39	-10,743,776.00	-49,524,049.39
本期利润	-17,380,919.82	1,803,727.78	-15,577,192.04
本期基金份额交易产 生的变动数	9,204,763.91	1,612,821.60	10,817,585.51
其中：基金申购款	-975,390.21	-181,927.56	-1,157,317.77
基金赎回款	10,180,154.12	1,794,749.16	11,974,903.28
本期已分配利润	-	-	-
本期末	-46,956,429.30	-7,327,226.62	-54,283,655.92

7.4.7.9 存款利息收入

单位：人民币元

项目	本期 2023年01月01日至2023年	上年度可比期间 2022年01月01日至2022年

	12月31日	12月31日
活期存款利息收入	275,862.76	264,257.30
定期存款利息收入	-	-
其他存款利息收入	-	-
结算备付金利息收入	9,273.13	15,045.84
其他	1,166.23	1,524.93
合计	286,302.12	280,828.07

7.4.7.10 股票投资收益——买卖股票差价收入

单位：人民币元

项目	本期 2023年01月01日至2023年 12月31日	上年度可比期间 2022年01月01日至2022年 12月31日
卖出股票成交总额	555,874,891.39	1,250,048,755.26
减：卖出股票成本总额	613,094,902.56	1,339,203,397.37
减：交易费用	1,362,196.41	3,250,332.56
买卖股票差价收入	-58,582,207.58	-92,404,974.67

7.4.7.11 基金投资收益

本集合计划本报告期及上年度可比期间无基金投资收益。

7.4.7.12 债券投资收益

本集合计划本报告期及上年度可比期间无债券投资收益。

7.4.7.13 资产支持证券投资收益

本集合计划本报告期及上年度可比期间无资产支持证券投资收益。

7.4.7.14 贵金属投资收益

本集合计划本报告期及上年度可比期间无贵金属投资收益。

7.4.7.15 衍生工具收益

本集合计划本报告期及上年度可比期间无衍生工具收益。

7.4.7.16 股利收益

单位：人民币元

项目	本期 2023年01月01日至2023 年12月31日	上年度可比期间 2022年01月01日至2022 年12月31日
股票投资产生的股利收益	1,892,586.49	2,308,288.59
其中：证券出借权益补偿收入	-	-
基金投资产生的股利收益	-	-
合计	1,892,586.49	2,308,288.59

7.4.7.17 公允价值变动收益

单位：人民币元

项目名称	本期 2023年01月01日至2023年12 月31日	上年度可比期间 2022年01月01日至2022年12 月31日
1.交易性金融资产	6,157,680.31	-31,986,735.19
——股票投资	6,157,680.31	-31,986,735.19
——债券投资	-	-
——资产支持证券投资	-	-
——贵金属投资	-	-
——其他	-	-
2.衍生工具	-	-
——权证投资	-	-
3.其他	-	-
减：应税金融商品公允 价值变动产生的预估增 值税	-	-
合计	6,157,680.31	-31,986,735.19

7.4.7.18 其他收入

单位：人民币元

项目	本期 2023年01月01日至2023年	上年度可比期间 2022年01月01日至2022年
----	-------------------------	------------------------------

	12月31日	12月31日
基金赎回费收入	5,535.52	17,497.97
其他	-	34,496.66
合计	5,535.52	51,994.63

7.4.7.19 信用减值损失

本集合计划本报告期及上年度可比期间无信用减值损失。

7.4.7.20 其他费用

单位：人民币元

项目	本期 2023年01月01日至2023年 12月31日	上年度可比期间 2022年01月01日至2022年 12月31日
审计费用	15,000.00	15,000.00
信息披露费	120,000.00	120,000.00
证券出借违约金	-	-
汇划手续费	835.00	650.00
合计	135,835.00	135,650.00

7.4.8 或有事项、资产负债表日后事项的说明

7.4.8.1 或有事项

截至资产负债表日，本集合计划无需要披露的或有事项。

7.4.8.2 资产负债表日后事项

截至本财务报表批准报出日，本集合计划无需要披露的资产负债表日后事项。

7.4.9 关联方关系

关联方名称	与本基金的关系
招商证券资产管理有限公司	集合计划管理人
招商银行股份有限公司	集合计划托管人
招商证券股份有限公司	集合计划管理人的控股股东

注：下述关联交易均在正常业务范围内按一般商业条款订立。

7.4.10 本报告期及上年度可比期间的关联方交易**7.4.10.1 通过关联方交易单元进行的交易****7.4.10.1.1 股票交易**

金额单位：人民币元

关联方名称	本期 2023年01月01日至2023年12月31日		上年度可比期间 2022年01月01日至2022年12月31日	
	成交金额	占当期股票成交总额的比例	成交金额	占当期股票成交总额的比例
招商证券股份有限公司	1,066,922,829.02	100.00%	2,471,952,149.33	100.00%

7.4.10.1.2 权证交易

本集合计划本报告期及上年度可比期间未发生通过关联方交易单元进行的权证交易。

7.4.10.1.3 债券交易

本集合计划本报告期及上年度可比期间未发生通过关联方交易单元进行的债券交易。

7.4.10.1.4 债券回购交易

金额单位：人民币元

关联方名称	本期 2023年01月01日至2023年12月31日		上年度可比期间 2022年01月01日至2022年12月31日	
	成交金额	占当期债券回购成交总额的比例	成交金额	占当期债券回购成交总额的比例
招商证券股份有限公司	604,216,000.00	100.00%	15,000,000.00	100.00%

7.4.10.1.5 应支付关联方的佣金

金额单位：人民币元

关联方名称	本期

称	2023年01月01日至2023年12月31日			
	当期佣金	占当期佣金总量的比例	期末应付佣金余额	占期末应付佣金总额的比例
招商证券股份有限公司	783,493.87	100.00%	493,204.96	100.00%
关联方名称	上年度可比期间 2022年01月01日至2022年12月31日			
	当期佣金	占当期佣金总量的比例	期末应付佣金余额	占期末应付佣金总额的比例
招商证券股份有限公司	1,792,126.65	100.00%	145,731.02	100.00%

注：上述佣金按市场佣金率计算，并已扣除由中国证券登记结算有限责任公司收取，并由券商承担的证券结算风险基金后的净额列示。

7.4.10.2 关联方报酬

7.4.10.2.1 基金管理费

单位：人民币元

项目	本期 2023年01月01日至2023年12月31日	上年度可比期间 2022年01月01日至2022年12月31日
当期发生的基金应支付的管理费	2,490,709.27	3,967,774.98
其中：应支付销售机构的客户维护费	1,188,961.18	1,974,403.66
应支付基金管理人的净管理费	1,301,748.09	1,993,371.32

注：本集合计划管理费按前一日集合计划资产净值的1.5%年费率计提，计算方法如下：

$H = E \times 1.5\% \div \text{当年天数}$ ，其中：

H为每日应计提的集合计划管理费

E为前一日集合计划资产净值

集合计划管理费每日计提，逐日累计，按月支付。由管理人向托管人发送集合计划管理费划付指令，托管人复核后于次月的首日起5个工作日内从集合计划资产中一次性支付给管理人。

7.4.10.2.2 基金托管费

单位：人民币元

项目	本期	上年度可比期间
	2023年01月01日至2023年12月31日	2022年01月01日至2022年12月31日
当期发生的基金应支付的托管费	332,094.47	529,036.66

注：本集合计划托管费按前一日集合计划资产净值的0.2%年费率计提，计算方法如下：

$H = E \times 0.2\% \div \text{当年天数}$ ，其中：

H为每日应计提的集合计划托管费

E为前一日集合计划资产净值

集合计划托管费每日计提，逐日累计，按月支付。由管理人向托管人发送集合计划托管费划付指令，托管人复核后于次月的首日起5个工作日内从集合计划资产中一次性支付给托管人。

7.4.10.2.3 销售服务费

单位：人民币元

获得销售服务费的各关联方名称	本期		
	2023年01月01日至2023年12月31日		
	当期发生的基金应支付的销售服务费		
	招商资管智远成长灵活配置混合A	招商资管智远成长灵活配置混合C	合计
招商证券股份有限公司	0.00	126,398.53	126,398.53
招商银行股份有限公司	0.00	64,906.66	64,906.66
合计	0.00	191,305.19	191,305.19
获得销售服务费的各关联方	上年度可比期间		
	2022年01月01日至2022年12月31日		
	当期发生的基金应支付的销售服务费		

名称	招商资管智远成长灵活配置混合A	招商资管智远成长灵活配置混合C	合计
招商证券股份有限公司	0.00	112,641.48	112,641.48
招商银行股份有限公司	0.00	116,481.64	116,481.64
合计	0.00	229,123.12	229,123.12

注：本集合计划A类份额不收取销售服务费，C类份额的销售服务费年费率为0.4%。本销售服务费将专门用于本集合计划C类份额的销售与C类集合计划份额持有人服务，管理人将在集合计划年度报告中对该项费用的列支情况作专项说明。销售服务费计提的计算公式如下：

$$H=E \times 0.4\% \div \text{当年天数}$$

H为C类份额每日应计提的销售服务费

E为C类份额前一日资产净值

销售服务费每日计算，逐日累计至每月月末，按月支付，经管理人与托管人双方核对无误后，托管人按照与管理人协商一致的方式于次月前5个工作日内从集合计划财产中一次性支付给集合计划管理人，由集合计划管理人按规定支付给各销售机构。

7.4.10.3 与关联方进行银行间同业市场的债券(含回购)交易

本集合计划本报告期及上年度可比期间未发生与关联方进行银行间同业市场的债券（含回购）交易。

7.4.10.4 报告期内转融通证券出借业务发生重大关联交易事项的说明

7.4.10.4.1 与关联方通过约定申报方式进行的适用固定期限费率的证券出借业务的情况

本集合计划本报告期及上年度可比期间无与关联方通过约定申报方式进行的适用固定期限费率的证券出借业务的情况。

7.4.10.4.2 与关联方通过约定申报方式进行的适用市场化期限费率的证券出借业务的情况

本集合计划本报告期及上年度可比期间无与关联方通过约定申报方式进行的适用市场化期限费率的证券出借业务的情况。

7.4.10.5 各关联方投资本基金的情况

7.4.10.5.1 报告期内基金管理人运用固有资金投资本基金的情况

招商资管智远成长灵活配置混合A

份额单位：份

项目	本期 2023年01月01日至 2023年12月31日	上年度可比期间 2022年01月01日至 2022年12月31日
报告期初持有的基金份额	-	-
报告期间申购/买入总份额	-	-
报告期间因拆分变动份额	-	-
减：报告期间赎回/卖出总份额	-	-
报告期末持有的基金份额	-	-
报告期末持有的基金份额占基金总份额比例	-	-

招商资管智远成长灵活配置混合C

份额单位：份

项目	本期 2023年01月01日至 2023年12月31日	上年度可比期间 2022年01月01日至 2022年12月31日
报告期初持有的基金份额	36,792,113.96	-
报告期间申购/买入总份额	-	36,792,113.96
报告期间因拆分变动份额	-	-
减：报告期间赎回/卖出总份额	5,518,818.00	-
报告期末持有的基金份额	31,273,295.96	36,792,113.96
报告期末持有的基金份额占基金总份额比例	35.25%	33.82%

注:1、关联方投资本集合计划的费率按照集合计划合同和招募说明书规定的确定，符合公允性要求；2、本集合计划本报告期内及上年度可比期间均无集合计划管理人运用固有资金投资招商资管智远成长灵活配置混合A的情况。

7.4.10.5.2 报告期末除基金管理人之外的其他关联方投资本基金的情况

本报告期末及上年度末，除集合计划管理人之外的其他关联方无投资本集合计划的情况。

7.4.10.6 由关联方保管的银行存款余额及当期产生的利息收入

单位：人民币元

关联方名称	本期 2023年01月01日至2023年12月31日		上年度可比期间 2022年01月01日至2022年12月31日	
	期末余额	当期利息收入	期末余额	当期利息收入
招商银行股份有限公司	13,712,426.96	275,862.76	12,994,359.74	264,257.30

注：本集合计划的银行存款由集合计划托管人招商银行股份有限公司保管，按银行同业利率计息。

7.4.10.7 本基金在承销期内参与关联方承销证券的情况

本集合计划本报告期及上年度可比期间无在承销期内参与关联方承销证券的情况。

7.4.10.8 其他关联交易事项的说明

本集合计划本报告期及上年度可比期间无其他关联交易事项的说明。

7.4.11 利润分配情况--固定净值型货币市场基金之外的基金

本集合计划本报告期末未进行利润分配。

7.4.12 期末（2023年12月31日）本基金持有的流通受限证券**7.4.12.1 因认购新发/增发证券而于期末持有的流通受限证券**

本集合计划本报告期末未持有因认购新发/增发证券而流通受限的证券。

7.4.12.2 期末持有的暂时停牌等流通受限股票

本集合计划本报告期末未持有暂时停牌等流通受限股票。

7.4.12.3 期末债券正回购交易中作为抵押的债券**7.4.12.3.1 银行间市场债券正回购**

本集合计划本报告期末未持有银行间市场债券正回购交易中作为抵押的债券。

7.4.12.3.2 交易所市场债券正回购

本集合计划本报告期末未持有交易所市场债券正回购交易中作为抵押的债券。

7.4.12.4 期末参与转融通证券出借业务的证券

本集合计划本报告期末未持有因参与转融通证券出借业务而出借的证券。

7.4.13 金融工具风险及管理

7.4.13.1 风险管理政策和组织架构

本集合计划在日常经营活动中涉及的风险主要包括市场风险、流动性风险及信用风险。本集合计划管理人制定了相应的政策和程序来识别及分析这些风险，并设定适当的风险限额及内部控制流程，通过可靠的管理及信息系统持续监控上述各类风险。

本集合计划管理人建立了由风险管理部、法律合规部组成的风险控制职能部门，独立开展对业务和相关操作的风险评价。风险管理部、法律合规部等互相配合，建立信息沟通机制，从事前、事中、事后全面进行业务风险监控。此外，业务部门也建立了自身的内部控制机制，主要由授权体系和业务后台部门信息监控机制组成。

7.4.13.2 信用风险

信用风险是指集合计划在交易过程中因交易对手未履行合约责任，或者集合计划所投资证券之发行人出现违约、拒绝支付到期本息，导致集合计划资产损失和收益变化的风险。本集合计划均投资于具有良好信用等级的证券，且通过分散化投资以分散信用风险。

本集合计划在交易所进行的交易均与中国证券登记结算有限责任公司完成证券交收和款项清算，在银行间同业市场交易前对交易对手进行信用评估，以控制相应的信用风险。

7.4.13.2.1 按短期信用评级列示的债券投资

本集合计划本报告期末及上年度末未持有按短期信用评级列示的债券投资。

7.4.13.2.2 按短期信用评级列示的资产支持证券投资

本集合计划本报告期末及上年度末未持有按短期信用评级列示的资产支持证券投资。

7.4.13.2.3 按短期信用评级列示的同业存单投资

本集合计划本报告期末及上年度末未持有按短期信用评级列示的同业存单投资。

7.4.13.2.4 按长期信用评级列示的债券投资

本集合计划本报告期末及上年度末未持有按长期信用评级列示的债券投资。

7.4.13.2.5 按长期信用评级列示的资产支持证券投资

本集合计划本报告期末及上年度末未持有按长期信用评级列示的资产支持证券投资。

7.4.13.2.6 按长期信用评级列示的同业存单投资

本集合计划本报告期末及上年度末未持有按长期信用评级列示的同业存单投资。

7.4.13.3 流动性风险

流动性风险是在市场或持有资产流动性不足的情况下，集合计划管理人可能无法迅速、低成本地调整集合计划投资组合，从而对集合计划收益造成不利影响。流动性风险一般存在两种形式：资产变现风险和现金流风险。

(1) 资产变现风险

资产变现风险是指由于集合计划持有的某个券种的头寸相对于市场正常的交易量过大，或由于停牌造成交易无法在当前的市场价格下成交。本集合计划管理人应用定量方法对各持仓品种的变现能力进行测算和分析，以对资产变现风险进行管理。

(2) 现金流风险

现金流风险是指集合计划因现金流不足导致无法应对正常集合计划支付义务的风险。本集合计划管理人对集合计划每日和每周净退出比例进行测算和分析，以对该风险进行跟踪和管理。此外，本集合计划管理人建立了现金头寸控制机制，以确保退出款项的及时支付。

7.4.13.3.1 报告期内本基金组合资产的流动性风险分析

本集合计划的管理人严格按照《公开募集证券投资基金运作管理办法》及《公开募集开放式证券投资基金流动性风险管理规定》等有关法规的要求建立健全开放式基金流动性风险管理的内部控制体系，审慎评估各类资产的流动性，针对性制定流动性风险管理措施，对本集合计划组合资产的流动性风险进行管理。

本报告期内，本集合计划未发生重大流动性风险事件。

7.4.13.4 市场风险

市场风险是指集合计划所持金融工具的公允价值或未来现金流量因所处市场各类价格因素的变动而发生波动的风险，包括利率风险、外汇风险和其他价格风险。

7.4.13.4.1 利率风险

利率风险是指集合计划的财务状况和现金流量受市场利率变动而发生波动的风险。本集合计划持有的生息资产主要为银行存款、结算备付金、存出保证金等，其余金融资

产及金融负债不计息。本集合计划的管理人定期对本集合计划面临的利率风险敞口进行监控，以对该风险进行管理。

7.4.13.4.1.1 利率风险敞口

单位：人民币元

本期末 2023年 12月31 日	1个月以内	1-3个月	3个月-1年	1-5年	5年以上	不计息	合计
资产							
货币资金	13,712,426.96	-	-	-	-	-	13,712,426.96
结算备付金	957,275.47	-	-	-	-	-	957,275.47
存出保证金	40,033.14	-	-	-	-	-	40,033.14
交易性金融资产	-	-	-	-	-	95,699,956.00	95,699,956.00
买入返售金融资产	10,602,779.16	-	-	-	-	-	10,602,779.16
资产总计	25,312,514.73	-	-	-	-	95,699,956.00	121,012,470.73
负债							
应付清算款	-	-	-	-	-	697,383.29	697,383.29
应付赎回款	-	-	-	-	-	791,132.01	791,132.01
应付管理人报酬	-	-	-	-	-	153,445.98	153,445.98
应付托管费	-	-	-	-	-	20,459.45	20,459.45
应付销售服务费	-	-	-	-	-	12,165.77	12,165.77
应交税费	-	-	-	-	-	760.50	760.50
其他负债	-	-	-	-	-	628,219.26	628,219.26

招商资管智远成长灵活配置混合型集合资产管理计划2023年年度报告

负债总计	-	-	-	-	-	2,303,566.26	2,303,566.26
利率敏感度缺口	25,312,514.73	-	-	-	-	93,396,389.74	118,708,904.47
上年度末 2022年 12月31 日	1个月以内	1-3个月	3个月-1年	1-5年	5年以上	不计息	合计
资产							
货币资金	12,994,359.74	-	-	-	-	-	12,994,359.74
结算备付金	1,281,642.78	-	-	-	-	-	1,281,642.78
存出保证金	93,223.95	-	-	-	-	-	93,223.95
交易性金融资产	-	-	-	-	-	189,668,131.76	189,668,131.76
应收清算款	-	-	-	-	-	5,002,995.34	5,002,995.34
应收申购款	-	-	-	-	-	182,179.56	182,179.56
买入返售金融资产	-1,497.66	-	-	-	-	-	-1,497.66
资产总计	14,367,728.81	-	-	-	-	194,853,306.66	209,221,035.47
负债							
应付赎回款	-	-	-	-	-	27,329.58	27,329.58
应付管理人报酬	-	-	-	-	-	260,694.76	260,694.76
应付托管费	-	-	-	-	-	34,759.29	34,759.29
应付销售服务费	-	-	-	-	-	33,830.41	33,830.41
应交税费	-	-	-	-	-	90.06	90.06

其他负债	-	-	-	-	-	280,731.02	280,731.02
负债总计	-	-	-	-	-	637,435.12	637,435.12
利率敏感度缺口	14,367,728.81	-	-	-	-	194,215,871.54	208,583,600.35

注：上表统计了本集合计划交易的利率风险敞口。表中所示为本集合计划资产及交易形成负债的公允价值，并按照合约规定的重新定价日或到期日孰早者进行了分类。

7.4.13.4.1.2 利率风险的敏感性分析

本集合计划本报告期末及上年度末未持有债券资产（不含转债），因此市场利率的变动对于本集合计划资产净值无重大影响。

7.4.13.4.2 外汇风险

外汇风险是指金融工具的公允价值或未来现金流量因外汇汇率变动而发生波动的风险。本集合计划的所有资产及负债以人民币计价，因此无重大外汇风险。

7.4.13.4.3 其他价格风险

其他价格风险为除市场利率以外的市场因素发生变动时产生的价格波动风险。本集合计划的其他价格风险主要为市场价格变化或波动所引起的投资资产损失的可能性。本集合计划通过投资组合的分散化降低市场价格风险。此外，本集合计划管理人通过建立多层次的风险指标体系，对其他价格风险进行持续的度量和分析，以对该风险进行管理。

7.4.13.4.3.1 其他价格风险敞口

金额单位：人民币元

项目	本期末 2023年12月31日		上年度末 2022年12月31日	
	公允价值	占基金 资产净 值比例 (%)	公允价值	占基金 资产净 值比例 (%)
交易性金融资产—股票投资	95,699,956.00	80.62	189,668,131.76	90.93
交易性金融资产—基金投资	-	-	-	-

交易性金融资产—债券投资	-	-	-	-
交易性金融资产—贵金属投资	-	-	-	-
衍生金融资产—权证投资	-	-	-	-
其他	-	-	-	-
合计	95,699,956.00	80.62	189,668,131.76	90.93

注：本表中交易性金融资产-债券投资科目仅包括可转换公司债券和可交换公司债券等。

7.4.13.4.3.2 其他价格风险的敏感性分析

假设	1.权益性投资的市场价格上升或下降5%； 2.除业绩比较基准以外的其他市场变量保持不变。		
	相关风险变量的变动	对资产负债表日基金资产净值的影响金额(单位：人民币元)	
分析		本期末 2023年12月31日	上年度末 2022年12月31日
	1.权益性投资的市场价格上升5%	8,752,193.34	14,555,801.58
	2.权益性投资的市场价格下降5%	-8,752,193.34	-14,555,801.58

注：本集合计划业绩比较基准为沪深300指数收益率×60%+上证国债指数收益率×30%+税后活期存款利率×10%。

7.4.14 公允价值

7.4.14.1 金融工具公允价值计量的方法

公允价值计量结果所属的层次，由对公允价值计量整体而言具有重要意义的输入值所属的最低层次决定：

第一层次：相同资产或负债在活跃市场上未经调整的公开报价。

第二层次：除第一层次输入值外相关资产或负债直接或间接可观察的输入值。

第三层次：相关资产或负债的不可观察输入值。

7.4.14.2 持续的以公允价值计量的金融工具

7.4.14.2.1 各层次金融工具的公允价值

单位：人民币元

公允价值计量结果所属的层次	本期末 2023年12月31日	上年度末 2022年12月31日
第一层次	95,699,956.00	189,440,941.67
第二层次	-	227,190.09
第三层次	-	-
合计	95,699,956.00	189,668,131.76

7.4.14.2.2 公允价值所属层次间的重大变动

本集合计划以导致各层次之间转换的事项发生日为确认各层次之间转换的时点。

对于证券交易所上市的股票和债券，若出现重大事项停牌、交易不活跃(包括涨跌停时的交易不活跃)、或属于非公开发行等情况，本集合计划不会于停牌日至交易恢复活跃日期间、交易不活跃期间及限售期间将相关股票和债券的公允价值列入第一层次；本集合计划根据估值调整中采用的不可观察输入值对于公允价值的影响程度，确定相关股票和债券公允价值应属第二层次还是第三层次。

7.4.14.2.3 第三层次公允价值余额及变动情况

无。

7.4.14.3 非持续的以公允价值计量的金融工具的说明

本集合计划本报告期末及上年度末未持有非持续的以公允价值计量的金融资产。

7.4.14.4 不以公允价值计量的金融工具的相关说明

不以公允价值计量的金融资产和负债主要包括银行存款、结算备付金和其他金融负债，其账面价值与公允价值相差很小。

7.4.15 有助于理解和分析会计报表需要说明的其他事项

截至资产负债表日，本集合计划无需要说明的其他重要事项。

§8 投资组合报告

8.1 期末基金资产组合情况

金额单位：人民币元

序号	项目	金额	占基金总资产的比例(%)
1	权益投资	95,699,956.00	79.08
	其中：股票	95,699,956.00	79.08
2	基金投资	-	-
3	固定收益投资	-	-
	其中：债券	-	-
	资产支持证券	-	-
4	贵金属投资	-	-
5	金融衍生品投资	-	-
6	买入返售金融资产	10,602,779.16	8.76
	其中：买断式回购的买入返售金融资产	-	-
7	银行存款和结算备付金合计	14,669,702.43	12.12
8	其他各项资产	40,033.14	0.03
9	合计	121,012,470.73	100.00

本集合计划本报告期末未持有港股通交易机制投资的港股。

8.2 报告期末按行业分类的股票投资组合

8.2.1 报告期末按行业分类的境内股票投资组合

代码	行业类别	公允价值（元）	占基金资产净值比例(%)
A	农、林、牧、渔业	-	-
B	采矿业	4,118,030.00	3.47
C	制造业	75,004,077.69	63.18
D	电力、热力、燃气及水生产和供应业	-	-
E	建筑业	-	-
F	批发和零售业	-	-
G	交通运输、仓储和邮政业	-	-
H	住宿和餐饮业	-	-

I	信息传输、软件和信息技术服务业	6,007,025.40	5.06
J	金融业	4,512,830.91	3.80
K	房地产业	-	-
L	租赁和商务服务业	-	-
M	科学研究和技术服务业	6,057,992.00	5.10
N	水利、环境和公共设施管理业	-	-
O	居民服务、修理和其他服务业	-	-
P	教育	-	-
Q	卫生和社会工作	-	-
R	文化、体育和娱乐业	-	-
S	综合	-	-
	合计	95,699,956.00	80.62

8.2.2 报告期末按行业分类的港股通投资股票投资组合

本集合计划本报告期末未持有港股通投资股票投资组合。

8.3 期末按公允价值占基金资产净值比例大小排序的所有股票投资明细

金额单位：人民币元

序号	股票代码	股票名称	数量(股)	公允价值(元)	占基金资产净值比例(%)
1	002475	立讯精密	172,800	5,952,960.00	5.01
2	688556	高测股份	151,951	5,924,569.49	4.99
3	300394	天孚通信	63,700	5,829,824.00	4.91
4	601689	拓普集团	64,100	4,711,350.00	3.97
5	600030	中信证券	221,543	4,512,830.91	3.80
6	600690	海尔智家	213,100	4,475,100.00	3.77
7	300274	阳光电源	48,000	4,204,320.00	3.54
8	601899	紫金矿业	330,500	4,118,030.00	3.47
9	688012	中微公司	24,762	3,803,443.20	3.20
10	000568	泸州老窖	20,600	3,696,052.00	3.11
11	688111	金山办公	11,282	3,567,368.40	3.01

12	688114	华大智造	39,888	3,431,165.76	2.89
13	300759	康龙化成	117,400	3,402,252.00	2.87
14	688596	正帆科技	84,845	3,362,407.35	2.83
15	301308	江波龙	35,100	3,230,955.00	2.72
16	600887	伊利股份	119,200	3,188,600.00	2.69
17	300750	宁德时代	19,400	3,167,244.00	2.67
18	600276	恒瑞医药	65,420	2,958,946.60	2.49
19	300122	智飞生物	47,900	2,927,169.00	2.47
20	300896	爱美客	9,100	2,678,403.00	2.26
21	603259	药明康德	36,500	2,655,740.00	2.24
22	688036	传音控股	18,857	2,609,808.80	2.20
23	002555	三七互娱	129,700	2,439,657.00	2.06
24	688798	艾为电子	33,947	2,343,361.41	1.97
25	688389	普门科技	91,084	2,050,300.84	1.73
26	300354	东华测试	37,300	1,852,691.00	1.56
27	002327	富安娜	198,400	1,775,680.00	1.50
28	688665	四方光电	11,249	829,726.24	0.70

8.4 报告期内股票投资组合的重大变动

8.4.1 累计买入金额超出期初基金资产净值2%或前20名的股票明细

金额单位：人民币元

序号	股票代码	股票名称	本期累计买入金额	占期初基金资产净值比例(%)
1	002555	三七互娱	13,202,135.40	6.33
2	688556	高测股份	13,005,436.64	6.24
3	300394	天孚通信	9,433,894.00	4.52
4	601186	中国铁建	8,932,941.90	4.28
5	000568	泸州老窖	8,785,910.00	4.21
6	301260	格力博	8,412,318.85	4.03
7	300274	阳光电源	8,264,006.00	3.96

8	000063	中兴通讯	8,195,785.02	3.93
9	688596	正帆科技	8,188,132.38	3.93
10	688036	传音控股	8,077,180.69	3.87
11	600030	中信证券	8,003,613.07	3.84
12	300364	中文在线	7,444,888.00	3.57
13	601658	邮储银行	7,007,853.00	3.36
14	601689	拓普集团	6,876,309.00	3.30
15	002475	立讯精密	6,848,719.06	3.28
16	600887	伊利股份	6,670,289.00	3.20
17	300059	东方财富	6,249,815.00	3.00
18	688022	瀚川智能	6,080,379.58	2.92
19	002965	祥鑫科技	6,062,833.00	2.91
20	688111	金山办公	6,058,671.40	2.90
21	601318	中国平安	5,910,570.98	2.83
22	002409	雅克科技	5,877,949.00	2.82
23	688012	中微公司	5,812,080.29	2.79
24	001269	欧晶科技	5,778,549.00	2.77
25	688409	富创精密	5,410,225.86	2.59
26	300217	东方电热	5,287,657.23	2.54
27	300502	新易盛	5,114,236.80	2.45
28	000589	贵州轮胎	4,990,665.00	2.39
29	600150	中国船舶	4,965,820.00	2.38
30	600690	海尔智家	4,932,836.00	2.36
31	688498	源杰科技	4,833,880.44	2.32
32	300982	苏文电能	4,801,517.20	2.30
33	688365	光云科技	4,755,520.72	2.28
34	300896	爱美客	4,710,707.00	2.26
35	603305	旭升集团	4,689,668.00	2.25
36	600600	青岛啤酒	4,631,950.16	2.22
37	300122	智飞生物	4,372,251.00	2.10
38	300383	光环新网	4,299,445.00	2.06

39	601899	紫金矿业	4,238,463.00	2.03
40	601668	中国建筑	4,201,713.80	2.01

注：本项的“买入金额”均按买入成交金额（成交单价乘以成交数量）填列，不考虑相关交易费用。

8.4.2 累计卖出金额超出期初基金资产净值2%或前20名的股票明细

金额单位：人民币元

序号	股票代码	股票名称	本期累计卖出金额	占期初基金资产净值比例(%)
1	688156	路德环境	13,153,626.16	6.31
2	002738	中矿资源	12,844,122.80	6.16
3	603876	鼎胜新材	8,804,513.32	4.22
4	600745	闻泰科技	8,524,323.00	4.09
5	601186	中国铁建	8,366,304.25	4.01
6	002965	祥鑫科技	8,349,684.00	4.00
7	300693	盛弘股份	8,158,051.24	3.91
8	300438	鹏辉能源	7,998,142.00	3.83
9	002555	三七互娱	7,626,161.43	3.66
10	002475	立讯精密	7,575,921.00	3.63
11	000063	中兴通讯	7,326,565.00	3.51
12	300364	中文在线	7,098,819.00	3.40
13	688036	传音控股	6,980,752.66	3.35
14	688301	奕瑞科技	6,927,037.07	3.32
15	002409	雅克科技	6,710,453.00	3.22
16	688063	派能科技	6,699,147.69	3.21
17	300059	东方财富	6,576,998.80	3.15
18	605117	德业股份	6,511,930.20	3.12
19	601658	邮储银行	6,498,709.00	3.12
20	002812	恩捷股份	6,418,086.00	3.08
21	300594	朗进科技	6,281,080.00	3.01

22	605128	上海沿浦	6,268,196.00	3.01
23	301260	格力博	5,873,089.81	2.82
24	000589	贵州轮胎	5,829,790.60	2.79
25	688663	新风光	5,805,792.80	2.78
26	688020	方邦股份	5,792,519.03	2.78
27	688365	光云科技	5,746,687.45	2.76
28	688556	高测股份	5,723,283.57	2.74
29	301046	能辉科技	5,719,011.00	2.74
30	601318	中国平安	5,708,819.00	2.74
31	688248	南网科技	5,577,452.78	2.67
32	688503	聚和材料	5,431,464.11	2.60
33	688409	富创精密	5,283,267.08	2.53
34	002865	钧达股份	5,172,579.00	2.48
35	688676	金盘科技	5,125,667.85	2.46
36	300418	昆仑万维	5,096,344.08	2.44
37	688596	正帆科技	5,071,545.60	2.43
38	000625	长安汽车	4,872,608.00	2.34
39	688498	源杰科技	4,819,518.85	2.31
40	688517	金冠电气	4,802,779.09	2.30
41	603305	旭升集团	4,631,624.60	2.22
42	688022	瀚川智能	4,583,974.00	2.20
43	300502	新易盛	4,510,451.00	2.16
44	600150	中国船舶	4,444,829.00	2.13
45	300982	苏文电能	4,383,519.60	2.10
46	300217	东方电热	4,357,479.00	2.09
47	001269	欧晶科技	4,351,363.00	2.09

注：本项的“卖出金额”均按卖出成交金额（成交单价乘以成交数量）填列，不考虑相关交易费用。

8.4.3 买入股票的成本总额及卖出股票的收入总额

单位：人民币元

买入股票成本（成交）总额	512,969,046.49
卖出股票收入（成交）总额	555,874,891.39

注：本项“买入股票成本”、“卖出股票收入”均按买卖成交金额（成交单价乘以成交数量）填列，不考虑相关交易费用。

8.5 期末按债券品种分类的债券投资组合

本集合计划本报告期末未持有债券。

8.6 期末按公允价值占基金资产净值比例大小排序的前五名债券投资明细

本集合计划本报告期末未持有债券。

8.7 期末按公允价值占基金资产净值比例大小排序的所有资产支持证券投资明细

本集合计划本报告期末未持有资产支持证券。

8.8 报告期末按公允价值占基金资产净值比例大小排序的前五名贵金属投资明细

本集合计划本报告期末未持有贵金属。

8.9 期末按公允价值占基金资产净值比例大小排序的前五名权证投资明细

本集合计划本报告期末未持有权证。

8.10 本基金投资股指期货的投资政策

本集合计划本报告期末未参与股指期货交易。

8.11 报告期末本基金投资的国债期货交易情况说明

8.11.1 本期国债期货投资政策

本集合计划本报告期末未参与国债期货交易。

8.11.2 本期国债期货投资评价

本集合计划本报告期末参与国债期货投资。

8.12 投资组合报告附注

8.12.1 本集合计划投资的前十名证券的发行主体中，中信证券股份有限公司曾受到中国人民银行及其派出机构的处罚。其性质对该公司长期经营业绩未产生重大负面影响，不影响相关证券标的长期投资价值。本集合计划对上述主体发行的相关证券的投资决策程序符合相关法律法规的要求。

除上述主体外，未发现期末投资的其他前十名证券的发行主体出现本期被监管部门立案调查，或在报告编制日前一年内受到公开谴责、处罚的情形。

8.12.2 本集合计划投资的前十名股票，均为集合计划合同规定备选股票库之内的股票。

8.12.3 期末其他各项资产构成

单位：人民币元

序号	名称	金额
1	存出保证金	40,033.14
2	应收清算款	-
3	应收股利	-
4	应收利息	-
5	应收申购款	-
6	其他应收款	-
7	待摊费用	-
8	其他	-
9	合计	40,033.14

8.12.4 期末持有的处于转股期的可转换债券明细

本集合计划本报告期末未持有处于转股期的可转换债券。

8.12.5 期末前十名股票中存在流通受限情况的说明

本集合计划本报告期末前十名股票中不存在流通受限情况。

8.12.6 投资组合报告附注的其他文字描述部分

由于四舍五入的原因，分项之和与合计项之间可能存在尾差。

§9 基金份额持有人信息

9.1 期末基金份额持有人户数及持有人结构

份额单位：份

份额级 别	持有 人户	户均持有 的基金份	持有人结构	
			机构投资者	个人投资者

	数 (户)	额	持有份额	占总份 额比例	持有份额	占总份 额比例
招商资 管智远 成长灵 活配置 混合A	4,283	50,260.51	2,854,948.59	1.33%	212,410,818.40	98.67%
招商资 管智远 成长灵 活配置 混合C	945	93,894.43	31,273,295.96	35.25%	57,456,941.65	64.75%
合计	5,228	58,147.67	34,128,244.55	11.23%	269,867,760.05	88.77%

注：（1）分级基金机构/个人投资者持有份额占总份额比例的计算中，对下属分级基金，比例的分母采用各自级别的份额，对合计数，比例的分母采用下属分级基金份额的合计数（即期末基金份额总额）；（2）户均持有的基金份额合计数=期末基金份额总额/期末持有人户数合计。

9.2 期末基金管理人的从业人员持有本基金的情况

项目	份额级别	持有份额总数 (份)	占基金总份 额比例
基金管理人所有从业人 员持有本基金	招商资管智远成长灵 活配置混合A	1,113,554.72	0.52%
	招商资管智远成长灵 活配置混合C	171,912.75	0.19%
	合计	1,285,467.47	0.42%

注：对下属分级基金，比例的分母采用各自级别的份额，对合计数，比例的分母采用下属分级基金份额的合计数（即期末基金份额总额）。

9.3 期末基金管理人的从业人员持有本开放式基金份额总量区间情况

项目	份额级别	持有基金份额总量的数量区 间（万份）
本公司高级管理人员、基金投资	招商资管智远成长	>100

和研究部门负责人持有本开放式基金	灵活配置混合A	
	招商资管智远成长灵活配置混合C	0
	合计	>100
本基金基金经理持有本开放式基金	招商资管智远成长灵活配置混合A	0
	招商资管智远成长灵活配置混合C	0
	合计	0

§10 开放式基金份额变动

单位：份

	招商资管智远成长灵活配置混合A	招商资管智远成长灵活配置混合C
基金合同生效日(2020年10月13日)基金份额总额	16,838,429.88	-
本报告期期初基金份额总额	272,958,323.81	108,783,013.49
本报告期基金总申购份额	4,738,417.45	2,390,153.67
减：本报告期基金总赎回份额	62,430,974.27	22,442,929.55
本报告期基金拆分变动份额	-	-
本报告期期末基金份额总额	215,265,766.99	88,730,237.61

§11 重大事件揭示

11.1 基金份额持有人大会决议

本集合计划本报告期未召开份额持有人大会。

11.2 基金管理人、基金托管人的专门基金托管部门的重大人事变动

本集合计划管理人于2023年1月11日发布公告，自2023年1月10日起，范文孟先生离任公司副总经理。

本集合计划管理人于2023年7月19日发布公告，自2023年7月17日起，张良勇先生新任公司董事长，杨阳先生不再任公司董事长，仍继续担任公司董事、总经理。

本集合计划管理人于2023年8月12日发布公告，自2023年8月10日起，宗鹏先生新任公司副总经理。

本集合计划管理人于2023年9月29日发布公告，自2023年9月28日起，张亚非女士新任公司副总经理。

本报告期内，本集合计划托管人的专门基金托管部门未发生重大人事变动。

11.3 涉及基金管理人、基金财产、基金托管业务的诉讼

本报告期内，未发生涉及本集合计划管理人、本集合计划财产或本集合计划托管业务的诉讼。

11.4 基金投资策略的改变

本报告期内本集合计划的投资策略未发生重大变化。

11.5 为基金进行审计的会计师事务所情况

本报告期内，为本集合计划提供审计服务的机构由信永中和会计师事务所（特殊普通合伙）变更为德勤华永会计师事务所（特殊普通合伙），本年为提供审计服务的首年。本集合计划本年度支付给德勤华永会计师事务所（特殊普通合伙）的审计费用为15,000.00元。

11.6 管理人、托管人及其高级管理人员受稽查或处罚等情况

11.6.1 管理人及其高级管理人员受稽查或处罚等情况

本报告期，本集合计划管理人及相关高级管理人员无受稽查或处罚等情况。

11.6.2 托管人及其高级管理人员受稽查或处罚等情况

本报告期，本集合计划托管人的托管业务部门及相关高级管理人员无受稽查或处罚等情况。

11.7 基金租用证券公司交易单元的有关情况

11.7.1 基金租用证券公司交易单元进行股票投资及佣金支付情况

金额单位：人民币元

券商名称	交易单元数	股票交易		应支付该券商的佣金		备注
		成交金额	占当期股票成交总额的比例	佣金	占当期佣金总量的比例	

	量					
招商证券股份有限公司	2	1,066,922,829.02	100.00%	783,493.87	100.00%	-

注：（1）本报告期本集合计划交易单元未发生变更。

（2）交易单元的选择标准：

- 1) 公司经营行为规范，财务状况和经营状况良好；
- 2) 公司具有较强的研究能力,能及时、全面地为集合计划提供高质量的宏观经济研究、行业研究及市场走向、个股分析报告和专门研究报告；
- 3) 公司内部管理规范，能满足集合计划操作的保密要求；
- 4) 建立了广泛的信息网络,能及时提供准确的信息资讯服务。

（3）交易单元的选择程序：本集合计划管理人根据上述标准考察后确定选用交易单元的证券经营机构，集合计划管理人和被选中的证券经营机构签订交易单元租用协议。

11.7.2 基金租用证券公司交易单元进行其他证券投资的情况

金额单位：人民币元

券商名称	债券交易		债券回购交易		权证交易		基金交易	
	成交金额	占当期债券成交总额的比例	成交金额	占当期债券回购成交总额的比例	成交金额	占当期权证成交总额的比例	成交金额	占当期基金成交总额的比例
招商证券股份有限公司	-	-	604,216,000.00	100.00%	-	-	-	-

11.8 其他重大事件

序号	公告事项	法定披露方式	法定披露日期
1	招商资管智远成长灵活配置混合型集合资产管理计划招	中国证监会规定报刊、管理人网站	2023-12-27

	募说明书（更新）及产品资料概要（更新）提示性公告		
2	招商证券资产管理有限公司关于招商资管智远成长灵活配置混合型集合资产管理计划延长存续期限并修改资产管理合同、招募说明书的公告	中国证监会基金电子披露网站、中国证监会规定报刊、管理人网站	2023-12-27
3	招商资管智远成长灵活配置混合型集合资产管理计划暂停申购（含定期定额投资）业务的公告	中国证监会基金电子披露网站、中国证监会规定报刊、管理人网站	2023-12-22
4	招商证券资产管理有限公司董事变更情况公告	中国证监会基金电子披露网站、中国证监会规定报刊、管理人网站	2023-11-04
5	招商资管智远成长灵活配置混合型集合资产管理计划恢复申购（含定期定额投资）业务的公告	中国证监会基金电子披露网站、中国证监会规定报刊、管理人网站	2023-10-26
6	招商证券资产管理有限公司关于旗下参照公募基金管理运作的集合资产管理计划2023年3季度报告提示性公告	中国证监会规定报刊、管理人网站	2023-10-24
7	招商资管智远成长灵活配置混合型集合资产管理计划2023年第3季度报告	中国证监会基金电子披露网站、管理人网站	2023-10-24
8	招商资管智远成长灵活配置混合型集合资产管理计划招募说明书（更新）及产品资料概要（更新）提示性公告	中国证监会规定报刊、管理人网站	2023-10-12
9	招商证券资产管理有限公司关于招商资管智远成长灵活配置混合型集合资产管理计划延长存续期限并修改资产	中国证监会基金电子披露网站、中国证监会规定报刊、管理人网站	2023-10-12

	管理合同、招募说明书的公告		
10	招商证券资产管理有限公司高级管理人员变更公告	中国证监会基金电子披露网站、中国证监会规定报刊、管理人网站	2023-09-29
11	招商资管智远成长灵活配置混合型集合资产管理计划暂停申购（含定期定额投资）业务的公告	中国证监会基金电子披露网站、中国证监会规定报刊、管理人网站	2023-09-28
12	招商资管智远成长灵活配置混合型集合资产管理计划招募说明书（更新）及产品资料概要（更新）提示性公告	中国证监会规定报刊、管理人网站	2023-08-31
13	招商证券资产管理有限公司关于旗下参照公募基金管理运作的集合资产管理计划2023年中期报告提示性公告	中国证监会规定报刊、管理人网站	2023-08-29
14	招商资管智远成长灵活配置混合型集合资产管理计划2023年中期报告	中国证监会基金电子披露网站、管理人网站	2023-08-29
15	招商证券资产管理有限公司关于运用自有资金投资旗下参照公募基金管理运作集合资产管理计划的公告	中国证监会基金电子披露网站、中国证监会规定报刊、管理人网站	2023-08-21
16	招商证券资产管理有限公司高级管理人员变更公告	中国证监会基金电子披露网站、中国证监会规定报刊、管理人网站	2023-08-12
17	招商证券资产管理有限公司关于旗下参照公募基金管理运作的集合资产管理计划2023年2季度报告提示性公告	中国证监会规定报刊、管理人网站	2023-07-20
18	招商资管智远成长灵活配置混合型集合资产管理计划20	中国证监会基金电子披露网站、管理人网站	2023-07-20

	23年第2季度报告		
19	招商证券资产管理有限公司高级管理人员变更公告	中国证监会基金电子披露网站、中国证监会规定报刊、管理人网站	2023-07-19
20	招商证券资产管理有限公司住所变更公告	中国证监会基金电子披露网站、中国证监会规定报刊、管理人网站	2023-07-13
21	招商证券资产管理有限公司关于旗下参照公募基金管理运作的集合资产管理计划2023年1季度报告提示性公告	中国证监会规定报刊、管理人网站	2023-04-21
22	招商资管智远成长灵活配置混合型集合资产管理计划2023年第1季度报告	中国证监会基金电子披露网站、管理人网站	2023-04-21
23	招商证券资产管理有限公司关于旗下参照公募基金管理运作的集合资产管理计划2022年年度报告提示性公告	中国证监会规定报刊、管理人网站	2023-03-24
24	招商资管智远成长灵活配置混合型集合资产管理计划2022年年度报告	中国证监会基金电子披露网站、管理人网站	2023-03-24
25	招商证券资产管理有限公司住所变更公告	中国证监会基金电子披露网站、中国证监会规定报刊、管理人网站	2023-03-07
26	招商证券资产管理有限公司关于旗下参照公募基金管理运作的集合资产管理计划2022年4季度报告提示性公告	中国证监会规定报刊、管理人网站	2023-01-20
27	招商资管智远成长灵活配置混合型集合资产管理计划2022年第4季度报告	中国证监会基金电子披露网站、管理人网站	2023-01-20
28	招商资管智远成长灵活配置混合型集合资产管理计划招	中国证监会规定报刊、管理人网站	2023-01-13

	募说明书（更新）及产品资料概要（更新）提示性公告		
29	招商证券资产管理有限公司关于旗下部分参照公募基金管理运作集合资产管理计划参加上海天天基金销售有限公司费率优惠活动的公告	中国证监会基金电子披露网站、中国证监会规定报刊、管理人网站	2023-01-11
30	招商资管智远成长灵活配置混合型集合资产管理计划基金经理变更公告	中国证监会基金电子披露网站、中国证监会规定报刊、管理人网站	2023-01-11
31	招商证券资产管理有限公司高级管理人员变更公告	中国证监会基金电子披露网站、中国证监会规定报刊、管理人网站	2023-01-11

§12 影响投资者决策的其他重要信息

12.1 报告期内单一投资者持有基金份额比例达到或超过20%的情况

本集合计划本报告期未出现单一投资者持有集合计划份额比例达到或超过20%的情况。

12.2 影响投资者决策的其他重要信息

无。

§13 备查文件目录

13.1 备查文件目录

1. 中国证券监督管理委员会关于准予招商证券智远成长集合资产管理计划合同变更的回函；
2. 《招商资管智远成长灵活配置混合型集合资产管理计划集合资产管理合同》；
3. 《招商资管智远成长灵活配置混合型集合资产管理计划托管协议》；
4. 《招商资管智远成长灵活配置混合型集合资产管理计划招募说明书》；
5. 《招商资管智远成长灵活配置混合型集合资产管理计划产品资料概要》；
6. 集合计划管理人业务资格批件、营业执照；
7. 中国证券监督管理委员会要求的其他文件。

13.2 存放地点

备查文件存放于集合计划管理人和集合计划托管人的办公场所，并登载于集合计划管理人互联网站<https://amc.cmschina.com/>。

13.3 查阅方式

投资者可登录集合计划管理人互联网站查阅，或在营业时间内至集合计划管理人或集合计划托管人的办公场所免费查阅。

投资者对本报告如有疑问，敬请致电或登录管理人网站了解相关情况，咨询电话：95565，公司网站：<https://amc.cmschina.com/>。

招商证券资产管理有限公司

二〇二四年三月二十五日