

华夏移动互联灵活配置混合型证券投资基金（QDII）（华夏移动互联混合（QDII）（美元现钞））基金产品资料概要更新

编制日期：2026年5月28日

送出日期：2026年5月29日

本概要提供本基金的重要信息，是招募说明书的一部分。

作出投资决定前，请阅读完整的招募说明书等销售文件。

一、产品概况

| | | | |
|---------|----------------------|----------------|--------------|
| 基金简称 | 华夏移动互联混合（QDII） | 基金代码 | 002891 |
| 下属基金简称 | 华夏移动互联混合（QDII）（美元现钞） | 下属基金代码 | 002893 |
| 基金管理人 | 华夏基金管理有限公司 | 基金托管人 | 中国银行股份有限公司 |
| 境外投资顾问 | - | 境外托管人 | 中国银行（香港）有限公司 |
| 基金合同生效日 | 2016-12-14 | | |
| 基金类型 | 混合型 | 交易币种 | 美元 |
| 运作方式 | 普通开放式 | 开放频率 | 每个开放日 |
| 基金经理 | 刘平 | 开始担任本基金基金经理的日期 | 2016-12-14 |
| | | 证券从业日期 | 2007-02-01 |
| | 徐恒 | 开始担任本基金基金经理的日期 | 2024-12-26 |
| | | 证券从业日期 | 2015-07-13 |
| | 郭琨研 | 开始担任本基金基金经理的日期 | 2026-02-04 |
| | | 证券从业日期 | 2020-08-10 |

二、基金投资与净值表现

（一）投资目标与投资策略

| | |
|------|--|
| 投资目标 | 在严格控制投资风险的前提下，通过积极主动的跨境投资，力求实现基金资产的持续稳健增值。 |
| 投资范围 | 本基金主要投资于境内市场和境外市场依法发行的金融工具，境内市场投资工具包括依法发行上市的股票（包括创业板、中小板及其他经中国证监会核准上市的股票）、债券（含中小企业私募债券、可转换债券等）、货币市场工具、权证、资产支持证券、股指期货、国债期货、期权以及法律法规或中国证监会允许基金投资的其他金融工具。 境外市场投资工具包括已与中国证监会签署双边监管合作谅解备忘录的国家或地区证券市场挂牌交易的普通股、优先股、全球存托凭证和美国存托凭证、房地产信托凭证等权益类证券，银行存款、短期政府债券 |

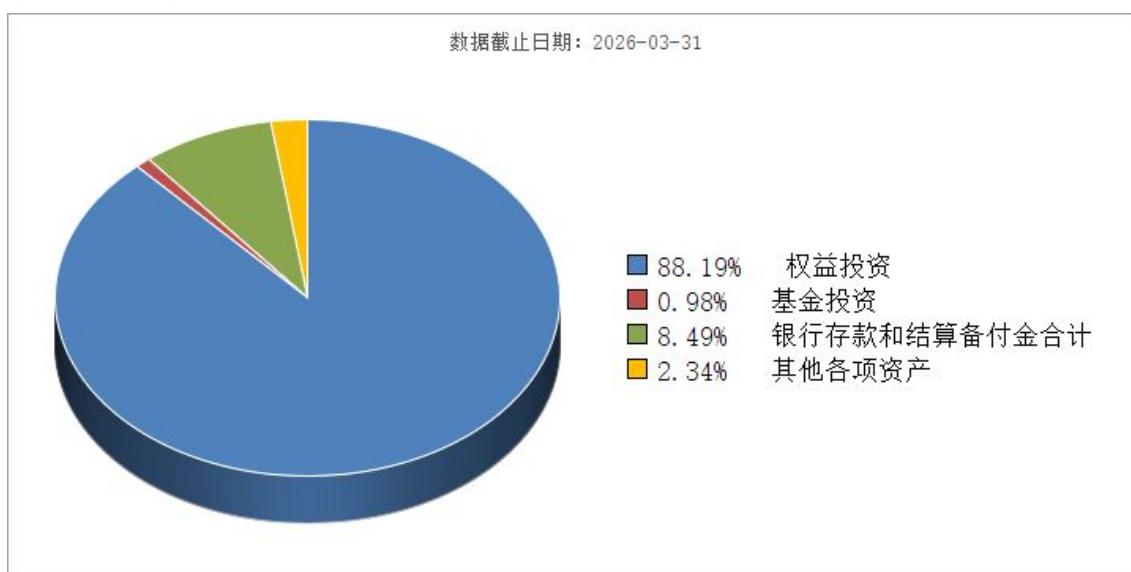
| | |
|--------|---|
| | <p>等货币市场工具，政府债券、公司债券、可转换债券、住房按揭支持证券、资产支持证券等固定收益类证券，以及基金、结构性投资产品、金融衍生产品和中国证监会允许基金投资的其他金融工具。</p> <p>基金的投资组合比例为：股票投资占基金资产的比例为0%-95%，其中投资于移动互联主题相关证券的比例不低于非现金基金资产的80%。每个交易日日终在扣除股指期货、国债期货、期权合约需缴纳的交易保证金后，保持不低于基金资产净值5%的现金或者到期日在一年以内的政府债券。本基金可投资于境内市场及境外市场，其中本基金投资于境外证券市场的比例为基金资产的10%-90%。</p> |
| 主要投资策略 | <p>主要投资策略包括资产配置策略、股票精选策略、固定收益证券投资策略、衍生品投资策略等。在股票精选策略上，本基金主要投资于全球移动互联相关行业股票，本基金投资的移动互联相关主题范畴是指以下几个方面，一是直接或间接利用互联网等手段从事业务或做相关布局的行业及公司，二是直接或间接利用移动通信、移动设备、数据处理、IT技术从事业务或相关布局的行业及公司，三是直接或间接利用互联网思维及商业模式进行产业改造、促进效率提升的行业及公司。</p> |
| 业绩比较基准 | <p>中证信息指数收益率*30%+中证海外中国互联网指数收益率*30%+上证国债指数收益率*40%。</p> |
| 风险收益特征 | <p>本基金属于混合基金，风险与收益高于债券基金与货币市场基金，属于较高风险、较高收益的品种。本基金为全球证券投资基金，除了需要承担与国内证券投资基金类似的市场波动风险之外，本基金还面临汇率风险等海外市场投资所面临的特别投资风险。</p> |

注：①投资者请认真阅读《招募说明书》“基金的投资”章节了解详细情况。

②根据 2017 年施行的《证券期货投资者适当性管理办法》，基金管理人和销售机构已对本基金重新进行风险评级，基金的风险收益特征不代表基金的风险评级，具体风险评级结果参见基金管理人、销售机构提供的评级结果。

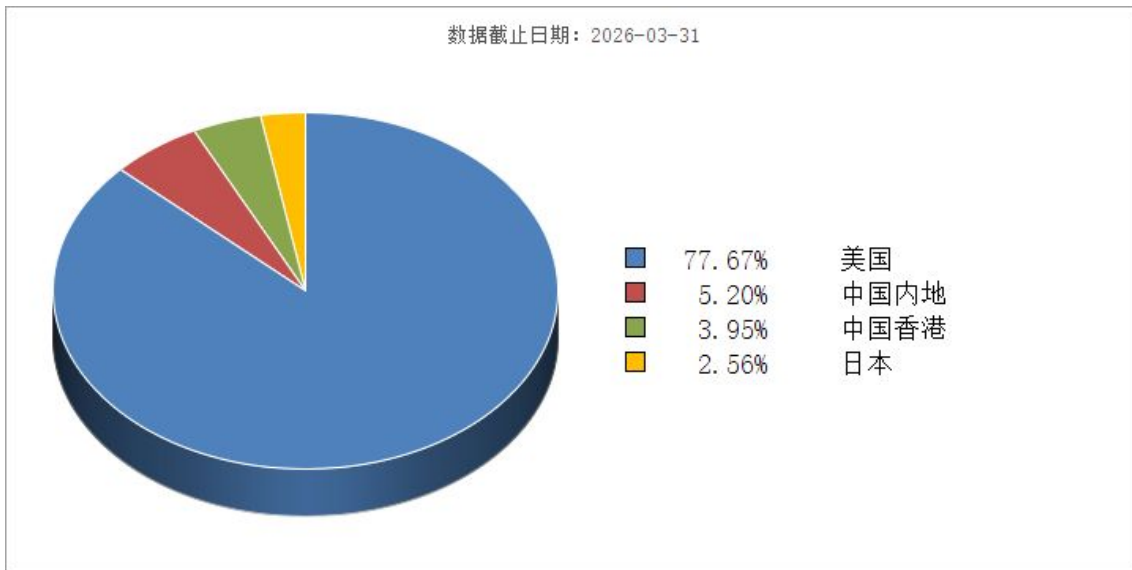
(二) 投资组合资产配置图表/区域配置图表

投资组合资产配置图表



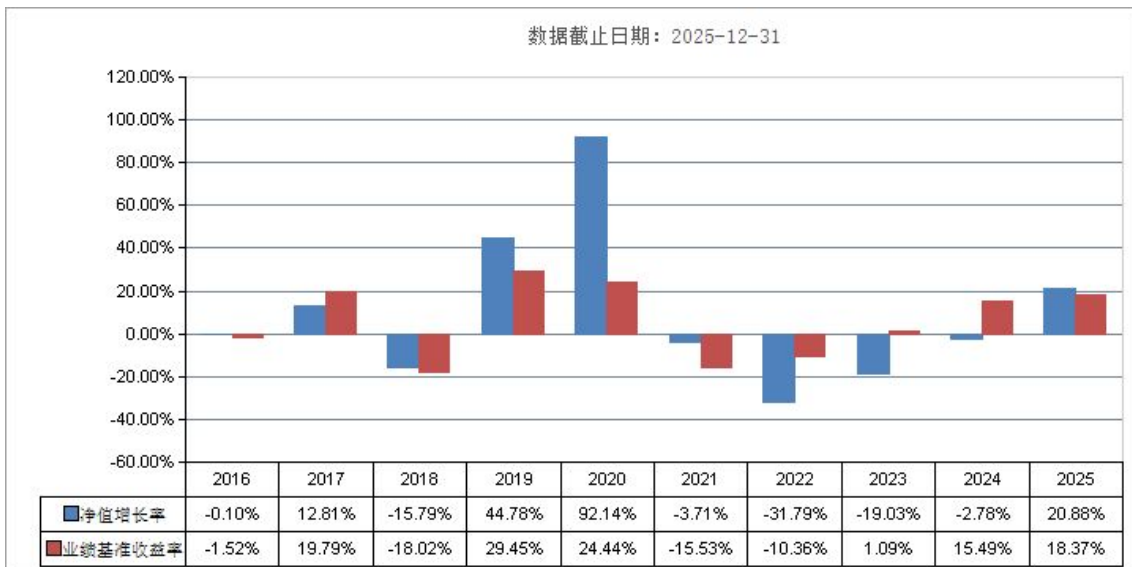
注：图示比例为定期报告期末基金投资组合中各类资产金额占基金总资产的比例。

区域配置图表



注：图示比例为定期报告期末各个国家（地区）证券市场的股票及存托凭证的公允价值占基金资产净值的比例。

(三) 最近十年基金每年的净值增长率及与同期业绩比较基准的比较图



注：①本基金合同于2016年12月14日生效，合同生效当年按实际存续期计算，不按整个自然年度进行折算。

②基金的过往业绩不代表未来表现。

三、投资本基金涉及的费用

(一) 基金销售相关费用

以下费用在认购/申购/赎回基金过程中收取：

| 费用类型 | 份额 (S) 或金额 (M) / 持有期限 (N) | 收费方式/费率 | 备注 |
|-----------|------------------------------|---------|--------|
| 申购费 (前收费) | M < 10 万元 | 1.50% | 此处元指美元 |

| | | | |
|-----|---------------------------|----------|--------|
| | 10 万元 \leq M $<$ 40 万元 | 1.20% | 此处元指美元 |
| | 40 万元 \leq M $<$ 100 万元 | 0.80% | 此处元指美元 |
| | M \geq 100 万元 | 200 美元/笔 | 此处元指美元 |
| 赎回费 | N $<$ 7 天 | 1.50% | - |
| | 7 天 \leq N $<$ 30 天 | 0.75% | - |
| | 30 天 \leq N $<$ 365 天 | 0.50% | - |
| | N \geq 365 天 | 0.00% | - |

(二) 基金运作相关费用

以下费用将从基金资产中扣除：

| 费用类别 | 收费方式/年费率或金额 | 收费方 |
|-------|---|------------|
| 管理费 | 固定费率 1.20% | 基金管理人、销售机构 |
| 托管费 | 固定费率 0.20% | 基金托管人 |
| 审计费用 | 年费用金额（元）32,900.00 | 会计师事务所 |
| 信息披露费 | 年费用金额（元）120,000.00 | 规定披露报刊 |
| 其他费用 | 基金合同生效后与本基金相关的律师费、基金份额持有人大会费用等可以在基金财产中列支的其他费用按照国家有关规定和《基金合同》约定在基金财产中列支。费用类别详见本基金基金合同及招募说明书或其更新。 | 相关服务机构 |

注：①本基金交易证券、基金等产生的费用和税负，按实际发生额从基金资产扣除。

②管理费、托管费为最新合同费率。

③审计费用、信息披露费用为由基金整体承担的年费用金额，非单个份额类别费用。上表年费用金额为产品资料概要更新编制日所在年度的当年度初始预估年费用金额，非实际产生费用金额，实际由基金资产承担的审计费和信息披露费可能与预估值存在差异，最终实际金额以基金定期报告披露为准。

(三) 基金运作综合费用测算

若投资者认购/申购本基金份额，在持有期间，投资者需支出的运作费率如下表：

| |
|--------------|
| 基金运作综合费率（年化） |
| 1.45% |

注：①基金运作综合费率=固定管理费率+托管费率+销售服务费率（若有）+其他运作费用合计占基金每日平均资产净值的比例（年化），以百分比形式列示，保留到小数点后2

位。基金运作综合费用包含由基金资产承担的费用，如管理费、托管费、销售服务费（若有）、审计费用、信息披露费、银行间账户维护费、银行汇划费等费用，不包括基金交易产生的证券交易费用、税金及附加、信用减值损失（若有）等。审计费用、信息披露费、银行间账户维护费、银行汇划费等其他运作费用，根据最近一次基金年报披露的其他费用金额，除以基金每日平均资产净值计算年费率。基金每日平均资产净值=基金每日资产净值合计/当年天数（保留两位小数，按当年自然天数计算，当年成立的基金，按当年实际运作天数计算）。

②基金管理费率、托管费率、销售服务费率（若有）为基金现行费率，其他运作费用以最近一次基金年报披露的相关数据为基准测算。

③其他运作费用合计占基金每日平均资产净值的比例（年化）系根据历史数据测算，计算结果受基金日均规模影响，实际年化费率与测算数据可能存在差异，敬请投资者留意。

四、风险揭示与重要提示

（一）风险揭示

本基金不提供任何保证。投资者可能损失投资本金。

投资有风险，投资者购买基金时应认真阅读本基金的《招募说明书》等销售文件。

本基金主要投资于境内市场和境外市场依法发行的金融工具，基金净值会因为所投资证券市场波动等因素产生波动，投资者根据所持有的基金份额享受基金收益，同时承担相应的投资风险。本基金投资中的风险包括：全球市场投资面临的汇率风险、国别风险、新兴市场风险等特别投资风险；基金所投资的股票、债券、衍生品等各种投资工具的相关风险；流动性风险，基金管理人在基金管理实施过程中产生的积极管理风险；本基金的其他特定风险等。

本基金主要投资于移动互联主题相关行业股票，与基金所定义移动互联主题相关的宏观环境变化、行业变化、经济周期波动、政治\经济政策变化都有可能对本基金的投资业绩产生影响。

本基金可投资于境内市场和境外市场，基金可根据投资策略需要或不同配置地市场环境的变化，选择将部分基金资产投资于港股或选择不将基金资产投资于港股，基金资产并非必然投资港股，存在不对港股进行投资的可能。

本基金主要投资于全球市场以多种币种计价的金融工具。外币相对于人民币的汇率变化可能会影响本基金的基金资产价值，从而导致基金资产面临潜在风险。

本基金采用人民币和美元销售。美元申购赎回价格为按照基金份额净值除以中国人民银行最新公布的人民币对美元汇率中间价计算的美元折算净值，由于存在汇率波动，可能导致

以美元计算的收益率和以人民币计算的收益率有所差异。此外，由于汇率取自汇率发布机构，如果汇率发布机构出现汇率发布时间延迟或是汇率数据错误等情况，可能会对基金运作或者投资者的决策产生不利影响。

全球投资受到各个国家/地区宏观经济运行情况、货币政策、财政政策、产业政策以及交易规则、结算、托管以及其他运作风险等多种因素的影响，上述因素的波动和变化可能会使基金资产面临潜在风险。此外，全球投资的成本、全球市场的波动性也可能高于境内市场，存在一定的市场风险。

(二) 重要提示

中国证监会对本基金募集的注册或核准，并不表明其对本基金的价值和收益作出实质性判断或保证，也不表明投资于本基金没有风险。

基金管理人依照恪尽职守、诚实信用、谨慎勤勉的原则管理和运用基金财产，但不保证基金一定盈利，也不保证最低收益。

基金的过往业绩不代表未来表现。

基金销售相关费用中的认购/申购金额含认购/申购费。

基金投资者自依基金合同取得基金份额，即成为基金份额持有人和基金合同的当事人。

基金产品资料概要信息发生重大变更的，基金管理人将在三个工作日内更新，其他信息发生变更的，基金管理人每年更新一次。因此，本文件内容相比基金的实际情况可能存在一定的滞后，如需及时、准确获取基金的相关信息，敬请同时关注基金管理人发布的相关临时公告等。

基金投资人请认真阅读基金合同的争议处理相关章节，充分了解本基金争议处理的相关事项。

五、其他资料查询方式

以下资料详见基金管理人网站[www.ChinaAMC.com][400-818-6666]：

- 1、基金合同、托管协议、招募说明书
- 2、定期报告，包括基金季度报告、中期报告和年度报告
- 3、基金份额净值
- 4、基金销售机构及联系方式
- 5、其他重要资料