

长城积极增利债券型证券投资基金

2026 年第 1 季度报告

2026 年 3 月 31 日

基金管理人：长城基金管理有限公司

基金托管人：中国建设银行股份有限公司

报告送出日期：2026 年 4 月 22 日

§1 重要提示

本基金管理人的董事会及董事保证本报告所载资料不存在虚假记载、误导性陈述或重大遗漏，并对其内容的真实性、准确性和完整性承担个别及连带责任。

本基金托管人中国建设银行股份有限公司根据本基金合同规定，于 2026 年 04 月 21 日复核了本报告中的财务指标、净值表现和投资组合报告等内容，保证复核内容不存在虚假记载、误导性陈述或者重大遗漏。

本基金管理人承诺以诚实信用、勤勉尽责的原则管理和运用基金资产，但不保证基金一定盈利。

基金的过往业绩并不代表其未来表现。投资有风险，投资者在作出投资决策前应仔细阅读本基金的招募说明书。

本报告中财务资料未经审计。

本报告期自 2026 年 01 月 01 日起至 2026 年 03 月 31 日止。

§2 基金产品概况

基金简称	长城积极增利债券		
基金主代码	200013		
基金运作方式	契约型开放式		
基金合同生效日	2011 年 4 月 12 日		
报告期末基金份额总额	650,968,804.03 份		
投资目标	本基金将在控制组合风险和保持资产流动性的前提下，力争获得超越业绩比较基准的收益，实现基金资产的长期增值。		
投资策略	本基金将采用“自上而下”的策略进行基金的大类资产配置，通过综合分析宏观经济形势、财政政策、货币政策、债券市场券种供求关系及资金供求关系，主动判断市场利率变化趋势，确定和动态调整固定收益类资产的平均久期及债券资产配置。		
业绩比较基准	中债综合财富指数		
风险收益特征	本基金为债券型基金，其长期平均风险和预期收益率低于股票型基金、混合型基金，高于货币市场基金。本基金为中低风险、中低收益的基金产品。		
基金管理人	长城基金管理有限公司		
基金托管人	中国建设银行股份有限公司		
下属分级基金的基金简称	长城积极增利债券 A	长城积极增利债券 C	长城积极增利债券 D
下属分级基金的交易代码	200013	200113	025278
报告期末下属分级基金的份额总额	147,327,738.07	34,842,450.62 份	468,798,615.34

	份		份
--	---	--	---

§3 主要财务指标和基金净值表现

3.1 主要财务指标

单位：人民币元

主要财务指标	报告期（2026 年 1 月 1 日-2026 年 3 月 31 日）		
	长城积极增利债券 A	长城积极增利债券 C	长城积极增利债券 D
1. 本期已实现收益	17,012,720.81	2,994,172.00	32,409,338.90
2. 本期利润	215,276.01	-3,635,300.22	-12,332,923.22
3. 加权平均基金份额本期利润	0.0013	-0.1096	-0.0301
4. 期末基金资产净值	199,591,277.53	55,033,863.58	635,109,987.93
5. 期末基金份额净值	1.3547	1.5795	1.3548

注：①本期已实现收益指基金本期利息收入、投资收益、其他收入（不含公允价值变动收益）扣除相关费用和信用减值损失后的余额，本期利润为本期已实现收益加上本期公允价值变动收益。

②上述基金业绩指标不包括持有人认购或交易基金的各项费用，计入费用后实际收益水平要低于所列数字。

3.2 基金净值表现

3.2.1 基金份额净值增长率及其与同期业绩比较基准收益率的比较

长城积极增利债券 A

阶段	净值增长率①	净值增长率 标准差②	业绩比较基 准收益率③	业绩比较基 准收益率标 准差④	①-③	②-④
过去三个月	-1.68%	1.47%	0.83%	0.04%	-2.51%	1.43%
过去六个月	0.27%	1.12%	1.37%	0.05%	-1.10%	1.07%
过去一年	13.37%	0.92%	2.11%	0.07%	11.26%	0.85%
过去三年	20.28%	0.70%	13.35%	0.07%	6.93%	0.63%
过去五年	9.49%	0.64%	23.12%	0.07%	-13.63%	0.57%
自基金合同 生效起至今	97.59%	0.42%	90.10%	0.08%	7.49%	0.34%

长城积极增利债券 C

阶段	净值增长率①	净值增长率	业绩比较基	业绩比较基	①-③	②-④
----	--------	-------	-------	-------	-----	-----

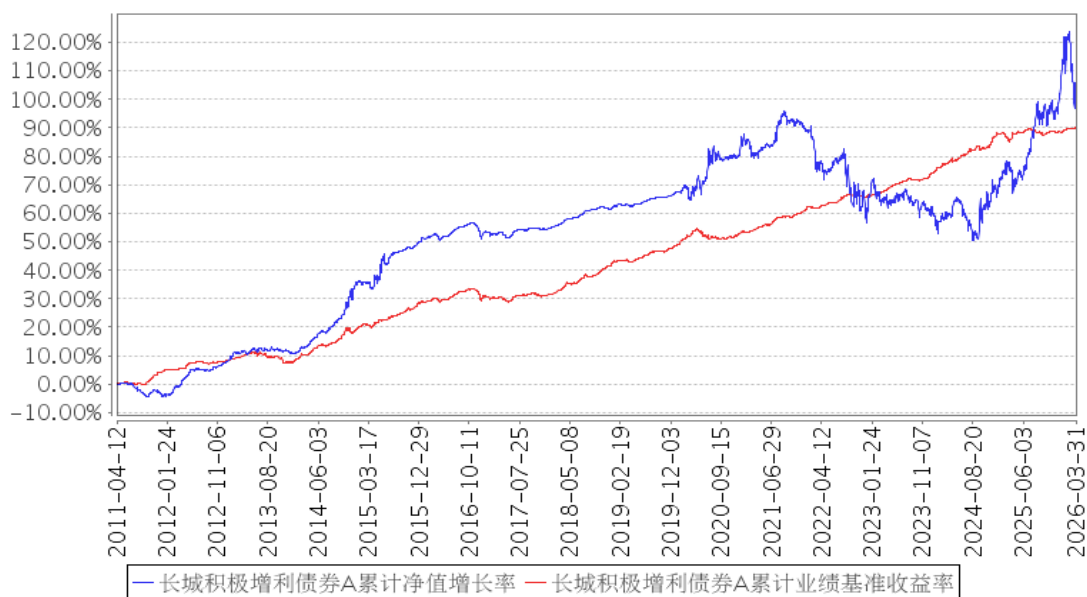
		标准差②	准收益率③	准收益率标 准差④		
过去三个月	-1.78%	1.47%	0.83%	0.04%	-2.61%	1.43%
过去六个月	0.07%	1.12%	1.37%	0.05%	-1.30%	1.07%
过去一年	12.93%	0.92%	2.11%	0.07%	10.82%	0.85%
过去三年	18.85%	0.70%	13.35%	0.07%	5.50%	0.63%
过去五年	7.32%	0.64%	23.12%	0.07%	-15.80%	0.57%
自基金合同 生效起至今	85.74%	0.42%	90.10%	0.08%	-4.36%	0.34%

长城积极增利债券 D

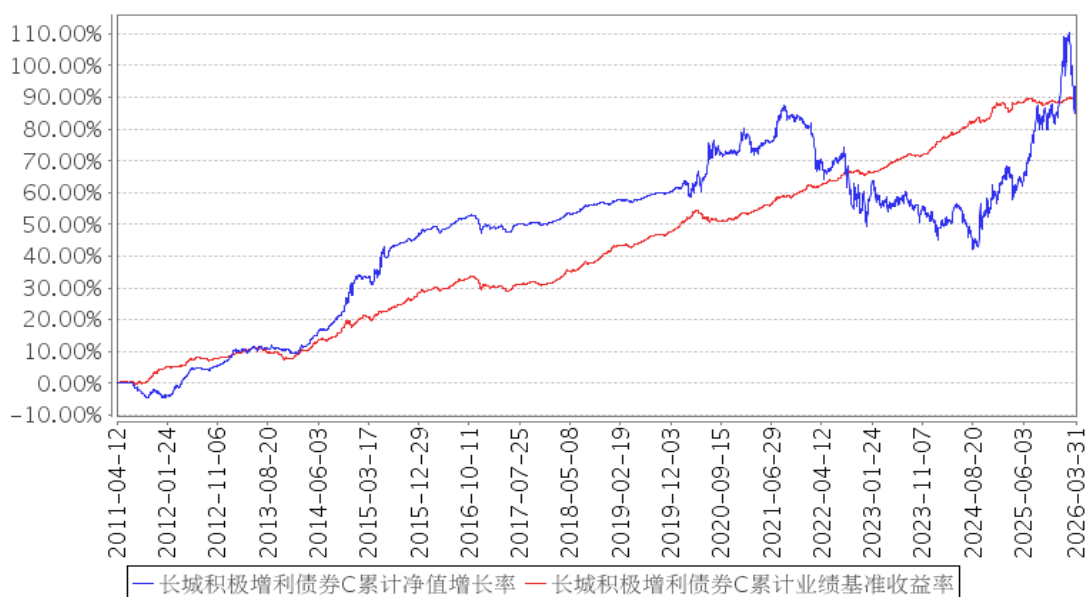
阶段	净值增长率①	净值增长率 标准差②	业绩比较基 准收益率③	业绩比较基 准收益率标 准差④	①-③	②-④
过去三个月	-1.68%	1.47%	0.83%	0.04%	-2.51%	1.43%
过去六个月	0.27%	1.12%	1.37%	0.05%	-1.10%	1.07%
过去一年	-	-	-	-	-	-
过去三年	-	-	-	-	-	-
过去五年	-	-	-	-	-	-
自基金合同 生效起至今	-0.29%	1.07%	1.04%	0.05%	-1.33%	1.02%

3.2.2 自基金合同生效以来基金累计净值增长率变动及其与同期业绩比较基准收益率变动的比较

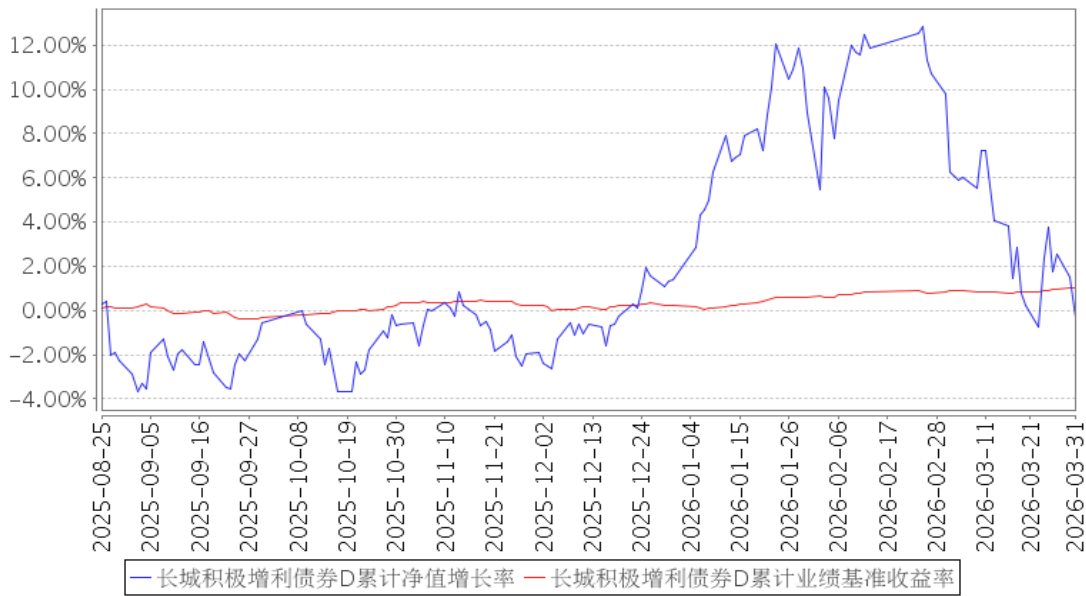
长城积极增利债券A累计净值增长率与同期业绩比较基准收益率的历史走势对比图



长城积极增利债券C累计净值增长率与同期业绩比较基准收益率的历史走势对比图



长城积极增利债券D累计净值增长率与同期业绩比较基准收益率的历史走势对比图



注：①本基金合同规定本基金投资组合为：债券等固定收益类资产投资比例不低于基金资产净值的 80%，其中非政策性金融债、公司债、企业债、分离交易可转债、可转换债券、短期融资券、资产支持证券等信用类固定收益品种（国债、央行票据、政策性金融债及法律法规或中国证监会认定的其他准政府信用债除外）的投资比例不低于基金资产净值的 30%；股票等权益类资产投资比例不高于基金资产净值的 20%；现金或者到期日在 1 年以内的政府债券投资比例不低于基金资产净值的 5%，其中，现金类资产不包括结算备付金、存出保证金、应收申购款。

②本基金的建仓期为自本基金基金合同生效日起 6 个月，建仓期满时，各项资产配置比例符合基金合同约定。

§4 管理人报告

4.1 基金经理（或基金经理小组）简介

姓名	职务	任本基金的基金经理期限		证券从业年限	说明
		任职日期	离任日期		
魏建	债券投资部副总经理、本基金的基金经理	2020 年 7 月 20 日	-	18 年	男，中国籍，硕士。2008 年 7 月-2020 年 2 月曾就职于博时基金管理有限公司。2020 年 3 月加入长城基金管理有限公司，现任债券投资部副总经理，历任固定收益部研究员，自 2021 年 6 月至 2021 年 11 月任“长城转型成长灵活配置混合型证券投资基金”基金经理，自 2020 年 7 月至 2022 年 7 月任“长城久荣纯债定期开放债券型发起式证券投资基金”基金经理，自 2020 年 7 月至

					<p>2023 年 1 月任“长城久稳债券型证券投资基金”基金经理，自 2021 年 12 月至 2024 年 5 月任“长城信利一年定期开放债券型发起式证券投资基金”基金经理。自 2020 年 7 月至今任“长城稳健增利债券型证券投资基金”、“长城积极增利债券型证券投资基金”，自 2021 年 6 月至今任“长城悦享回报债券型证券投资基金”基金经理，自 2021 年 11 月至今任“长城恒利纯债债券型证券投资基金”基金经理，自 2021 年 11 月至今任“长城悦享增利债券型证券投资基金”基金经理，自 2022 年 6 月至今任“长城瑞利纯债债券型证券投资基金”基金经理，自 2022 年 11 月至今任“长城聚利纯债债券型证券投资基金”基金经理，自 2022 年 12 月至今任“长城永利债券型证券投资基金”基金经理，自 2025 年 11 月至今任“长城元利债券型证券投资基金”基金经理，自 2026 年 2 月至今任“长城兴怡债券型证券投资基金”基金经理，自 2026 年 3 月至今任“长城久稳债券型证券投资基金”基金经理。</p>
张勇	公司副总经理、固定收益投资总监、债券投资部总经理、本基金的基金经理	2020 年 9 月 1 日	-	23 年	<p>男，中国籍，硕士。2001 年起任职于南京银行股份有限公司；2003 年起历任博时基金管理有限公司交易员、基金经理助理、基金经理、固定收益部副总经理；2015 年起任九泰基金管理有限公司绝对收益部总经理兼执行投资总监；2019 年 5 月加入长城基金管理有限公司，历任公司总经理助理、固定收益部总经理，现任公司副总经理、固定收益投资总监、债券投资部总经理、投资决策委员会委员、基金经理。自 2020 年 9 月至今任“长城积极增利债券型证券投资基金”、“长城久悦债券型证券投资基金”基金经理，自 2022 年 4 月至今任“长城悦享回报债券型证券投资基金”基金经理。</p>

注：①上述任职日期、离任日期根据公司做出决定的任免日期填写。

②证券从业年限的计算方式遵从从业人员的相关规定。

4.1.1 期末兼任私募资产管理计划投资经理的基金经理同时管理的产品情况

注：无。

4.2 管理人对报告期内本基金运作合规守信情况的说明

本报告期内，本基金管理人严格遵守了《证券投资基金法》、基金合同和其他有关法律法规的规定，以诚实信用、勤勉尽责的原则管理和运用基金资产，在控制和防范风险的前提下，为基金份额持有人谋求最大的利益，未出现投资违反法律法规、基金合同约定和相关规定的情况，无因公司未勤勉尽责或操作不当而导致基金财产损失的情况，不存在损害基金份额持有人利益的行为。

4.3 公平交易专项说明

4.3.1 公平交易制度的执行情况

报告期内，本基金管理人严格执行了相关法律法规和公司制度的规定，不同投资者的利益得到了公平对待。

本基金管理人严格控制不同投资组合之间的同日反向交易，对同向交易的价差进行事后分析，并对基金经理兼任投资经理的组合执行更长周期的交易价差分析，定期出具公平交易稽核报告。本报告期报告认为，本基金管理人旗下投资组合的同向交易价差均在合理范围内，结果符合相关政策法规和公司制度的规定。

4.3.2 异常交易行为的专项说明

报告期内未发现本基金存在异常交易行为，没有出现基金参与的交易所公开竞价同日反向交易成交较少的单边交易量超过该证券当日成交量的 5% 的现象。

4.4 报告期内基金的投资策略和运作分析

1-2 月，美国通胀温和降温，但下届美联储主席被视为鹰派，美债收益率先上后下；由于投资者对 AI 资本开支的担忧加剧，美股整体走弱。3 月以来，地缘冲突持续发酵，霍尔木兹海峡运输受阻，原油价格大幅上行，叠加 2 月美国就业数据走弱，滞胀预期升温，美股下跌加速，美元指数明显走强，美债收益率上行。国内经济开局表现较好，3 月制造业 PMI 重回扩张区间，年后权益市场冲高震荡，之后在地缘黑天鹅影响下有所回调。债券市场方面，受股债跷跷板效应影响，年初中长期利率债急跌后缓慢修复，地缘冲突爆发后通胀预期明显抬升，中长期利率债震荡回调，但资金面整体维持宽松，利率曲线陡峭化明显；信用债市场风景独好，持续演绎资产荒逻辑，信用利差与信用债收益率均下行至历史低位。

报告期内，产品维持了原有策略和风格。季度初，根据对宏观经济、权益市场情绪及转债市场估值的综合研判，我们维持了相对积极的转债仓位，3 月突发地缘黑天鹅后，我们对持仓行业 and 个券配置做了适当优化，力图一定程度上控制回撤。

4.5 报告期内基金的业绩表现

本报告期长城积极增利债券 A 基金份额净值增长率为-1.68%，同期业绩比较基准收益率为 0.83%；长城积极增利债券 C 基金份额净值增长率为-1.78%，同期业绩比较基准收益率为 0.83%；长城积极增利债券 D 基金份额净值增长率为-1.68%，同期业绩比较基准收益率为 0.83%。

4.6 报告期内基金持有人数或基金资产净值预警说明

本报告期内，本基金无需要说明的情况。

§5 投资组合报告

5.1 报告期末基金资产组合情况

序号	项目	金额（元）	占基金总资产的比例（%）
1	权益投资	-	-
	其中：股票	-	-
2	基金投资	-	-
3	固定收益投资	884,449,960.99	87.21
	其中：债券	884,449,960.99	87.21
	资产支持证券	-	-
4	贵金属投资	-	-
5	金融衍生品投资	-	-
6	买入返售金融资产	-	-
	其中：买断式回购的买入返售金融资产	-	-
7	银行存款和结算备付金合计	9,801,512.85	0.97
8	其他资产	119,954,967.97	11.83
9	合计	1,014,206,441.81	100.00

5.2 报告期末按行业分类的股票投资组合

5.2.1 报告期末按行业分类的境内股票投资组合

注：无。

5.2.2 报告期末按行业分类的港股通投资股票投资组合

注：无。

5.3 期末按公允价值占基金资产净值比例大小排序的股票投资明细

5.3.1 报告期末按公允价值占基金资产净值比例大小排序的前十名股票投资明细

注：无。

5.4 报告期末按债券品种分类的债券投资组合

序号	债券品种	公允价值（元）	占基金资产净值比例（%）
1	国家债券	94,539,526.64	10.63
2	央行票据	-	-
3	金融债券	-	-
	其中：政策性金融债	-	-
4	企业债券	-	-
5	企业短期融资券	-	-
6	中期票据	-	-
7	可转债（可交换债）	789,910,434.35	88.78
8	同业存单	-	-
9	其他	-	-
10	合计	884,449,960.99	99.41

5.5 报告期末按公允价值占基金资产净值比例大小排序的前五名债券投资明细

序号	债券代码	债券名称	数量（张）	公允价值（元）	占基金资产净值比例（%）
1	019785	25 国债 13	189,100	19,087,935.33	2.15
2	019792	25 国债 19	188,670	19,005,706.05	2.14
3	019827	26 国债 01	188,000	18,849,637.15	2.12
4	019797	25 国债 24	187,000	18,800,734.08	2.11
5	019790	25 国债 17	186,000	18,795,514.03	2.11

5.6 报告期末按公允价值占基金资产净值比例大小排序的前十名资产支持证券投资 明细

注：无。

5.7 报告期末按公允价值占基金资产净值比例大小排序的前五名贵金属投资明细

注：无。

5.8 报告期末按公允价值占基金资产净值比例大小排序的前五名权证投资明细

注：无。

5.9 报告期末本基金投资的国债期货交易情况说明

5.9.1 本期国债期货投资政策

本基金尚未在基金合同中明确国债期货的投资策略、比例限制、信息披露方式等，暂不参与国债期货交易。

5.9.2 报告期末本基金投资的国债期货持仓和损益明细

注：无。

5.9.3 本期国债期货投资评价

本报告期内，本基金国债期货投资情况符合既定的投资政策和投资目的。

5.10 投资组合报告附注

5.10.1 本基金投资的前十名证券的发行主体本期是否出现被监管部门立案调查，或在报告编制日前一年内受到公开谴责、处罚的情形

本报告期内本基金投资的前十名证券的发行主体未被监管部门立案调查，或在报告编制日前一年内受到过公开谴责、处罚。

5.10.2 基金投资的前十名股票是否超出基金合同规定的备选股票库

本基金投资的前十名股票中，未有投资于超出基金合同规定备选股票库之外的股票。

5.10.3 其他资产构成

序号	名称	金额（元）
1	存出保证金	106,453.35
2	应收证券清算款	10,631,200.54
3	应收股利	-
4	应收利息	-
5	应收申购款	109,217,314.08
6	其他应收款	-
7	其他	-
8	合计	119,954,967.97

5.10.4 报告期末持有的处于转股期的可转换债券明细

序号	债券代码	债券名称	公允价值（元）	占基金资产净值比例（%）
1	123160	泰福转债	18,079,808.05	2.03
2	127092	运机转债	16,203,536.91	1.82
3	111021	奥锐转债	16,132,358.43	1.81
4	113698	凯众转债	15,706,346.39	1.77
5	123216	科顺转债	15,381,470.70	1.73
6	113697	应流转债	15,329,369.85	1.72
7	118030	睿创转债	15,139,268.30	1.70
8	118051	皓元转债	14,906,687.15	1.68
9	128142	新乳转债	14,324,678.93	1.61
10	123253	永贵转债	14,085,495.02	1.58
11	118012	微芯转债	13,963,225.04	1.57
12	123158	宙邦转债	13,892,756.57	1.56
13	110090	爱迪转债	13,857,806.70	1.56
14	123247	万凯转债	13,720,338.78	1.54

15	118031	天 23 转债	13,592,596.41	1.53
16	111010	立昂转债	13,511,751.74	1.52
17	118040	宏微转债	13,442,604.73	1.51
18	113694	清源转债	13,192,049.03	1.48
19	127059	永东转 2	13,131,385.27	1.48
20	113655	欧 22 转债	12,941,208.39	1.45
21	123165	回天转债	12,858,098.10	1.45
22	123187	超达转债	12,822,719.83	1.44
23	118050	航宇转债	12,738,640.44	1.43
24	113058	友发转债	12,698,988.83	1.43
25	123104	卫宁转债	12,616,642.59	1.42
26	123254	亿纬转债	11,946,711.59	1.34
27	113691	和邦转债	11,942,382.14	1.34
28	123195	蓝晓转 02	11,791,512.08	1.33
29	118013	道通转债	11,784,425.30	1.32
30	123176	精测转 2	11,440,864.42	1.29
31	127066	科利转债	11,410,339.64	1.28
32	118032	建龙转债	11,366,787.60	1.28
33	127105	龙星转债	11,198,988.63	1.26
34	127031	洋丰转债	11,117,678.82	1.25
35	113696	伯 25 转债	10,802,206.06	1.21
36	118056	路维转债	10,782,152.79	1.21
37	113677	华懋转债	10,644,907.14	1.20
38	113624	正川转债	10,159,792.00	1.14
39	110085	通 22 转债	9,955,786.25	1.12
40	110098	南药转债	9,676,615.50	1.09
41	111018	华康转债	9,529,144.05	1.07
42	127056	中特转债	9,501,706.75	1.07
43	113695	华辰转债	9,085,716.13	1.02
44	123222	博俊转债	8,569,157.88	0.96
45	118058	微导转债	8,505,508.02	0.96
46	111017	蓝天转债	8,497,585.83	0.96
47	123109	昌红转债	8,487,410.00	0.95
48	127082	亚科转债	8,351,017.33	0.94
49	111004	明新转债	8,322,252.13	0.94
50	118035	国力转债	8,219,248.30	0.92
51	123119	康泰转 2	8,184,067.13	0.92
52	111002	特纸转债	8,142,556.47	0.92
53	127079	华亚转债	7,868,280.16	0.88
54	118057	甬矽转债	7,550,896.13	0.85
55	127109	电化转债	7,274,799.36	0.82
56	113673	岱美转债	7,011,181.57	0.79

57	118039	煜邦转债	5,284,022.21	0.59
58	127050	麒麟转债	4,450,792.24	0.50
59	127089	晶澳转债	3,744,887.28	0.42
60	127084	柳工转 2	3,702,818.22	0.42

5.10.5 报告期末前十名股票中存在流通受限情况的说明

注：无。

5.10.6 投资组合报告附注的其他文字描述部分

由于四舍五入的原因，分项之和与合计项之间可能存在尾差。

§6 开放式基金份额变动

单位：份

项目	长城积极增利债券 A	长城积极增利债券 C	长城积极增利债券 D
报告期期初基金份额总额	54,432,733.52	16,274,326.08	435,046,601.10
报告期期间基金总申购份额	317,769,221.95	45,671,014.64	521,340,199.08
减：报告期期间基金总赎回份额	224,874,217.40	27,102,890.10	487,588,184.84
报告期期间基金拆分变动份额（份额减少以“-”填列）	-	-	-
报告期期末基金份额总额	147,327,738.07	34,842,450.62	468,798,615.34

§7 基金管理人运用固有资金投资本基金情况

7.1 基金管理人持有本基金份额变动情况

单位：份

项目	长城积极增利债券 A	长城积极增利债券 C	长城积极增利债券 D
报告期期初管理人持有的本基金份额	8,241,003.57	-	-
报告期期间买入/申购总份额	-	-	-
报告期期间卖出/赎回总份额	-	-	-
报告期期末管理人持有的本基金份额	8,241,003.57	-	-
报告期期末持有的本基金份额占基金总份额比例（%）	1.27	-	-

7.2 基金管理人运用固有资金投资本基金交易明细

注：无。

§8 影响投资者决策的其他重要信息

8.1 报告期内单一投资者持有基金份额比例达到或超过 20%的情况

投资者类别	报告期内持有基金份额变化情况				报告期末持有基金情况		
	序号	持有基金份额比例达到或者超过 20%的时间区间	期初份额	申购份额	赎回份额	持有份额	份额占比(%)
机构	1	20260101-20260114	148,169,358.42	70,377,225.70	218,546,584.12	-	-
	2	20260115-20260126, 20260129	-	141,829,662.56	141,829,662.56	-	-
产品特有风险							
<p>如投资者进行大额赎回，可能存在以下的特有风险：</p> <p>1、流动性风险 本基金在短时间内可能无法变现足够的资产来应对大额赎回，基金仓位调整困难，从而可能会面临一定的流动性风险；</p> <p>2、延期支付赎回款项及暂停赎回风险 若持有基金份额比例达到或超过 20%的单一投资者大额赎回引发了巨额赎回，基金管理人可能根据《基金合同》的约定决定部分延期支付赎回款项；如果连续 2 个开放日以上（含本数）发生巨额赎回，基金管理人可能根据《基金合同》的约定暂停接受基金的赎回申请，对剩余投资者的赎回办理造成影响；</p> <p>3、基金净值波动风险 大额赎回会导致管理人被迫抛售证券以应付基金赎回的需要，可能使基金资产净值受到不利影响；另一方面，由于基金净值估值四舍五入法或赎回费收入归基金资产的影响，大额赎回可能导致基金净值出现较大波动；</p> <p>4、投资受限风险 大额赎回后若基金资产规模过小，可能导致部分投资受限而不能实现基金合同约定的投资目的及投资策略；</p> <p>5、基金合同终止或转型风险 大额赎回可能会导致基金资产规模过小，不能满足存续的条件，根据基金合同的约定，将面临合同终止财产清算或转型风险。</p>							

8.2 影响投资者决策的其他重要信息

无。

§9 备查文件目录

9.1 备查文件目录

- (一) 中国证监会核准长城积极增利债券型证券投资基金募集的文件
- (二) 《长城积极增利债券型证券投资基金基金合同》
- (三) 《长城积极增利债券型证券投资基金托管协议》
- (四) 法律意见书
- (五) 基金管理人业务资格批件、营业执照

(六) 基金托管人业务资格批件、营业执照

(七) 中国证监会规定的其他文件

9.2 存放地点

基金管理人及基金托管人住所

9.3 查阅方式

投资者可在办公时间亲临上述存放地点免费查阅，如有疑问，可向本基金管理人长城基金管理有限公司咨询。

咨询电话：0755-29279188

客户服务电话：400-8868-666

网站：www.ccfund.com.cn

长城基金管理有限公司

2026 年 4 月 22 日