

汇丰晋信平稳增利中短债债券型证券投资基金

2026 年第 1 季度报告

2026 年 03 月 31 日

基金管理人:汇丰晋信基金管理有限公司

基金托管人:交通银行股份有限公司

报告送出日期:2026 年 04 月 22 日

§ 1 重要提示

基金管理人的董事会及董事保证本报告所载资料不存在虚假记载、误导性陈述或重大遗漏，并对其内容的真实性、准确性和完整性承担个别及连带责任。

基金托管人交通银行股份有限公司根据本基金合同规定，于2026年04月21日复核了本报告中的财务指标、净值表现和投资组合报告等内容，保证复核内容不存在虚假记载、误导性陈述或者重大遗漏。

基金管理人承诺以诚实信用、勤勉尽责的原则管理和运用基金资产，但不保证基金一定盈利。

基金的过往业绩并不代表其未来表现。投资有风险，投资者在作出投资决策前应仔细阅读本基金的招募说明书。

本报告中财务资料未经审计。

本报告期自2026年01月01日起至2026年03月31日止。

§ 2 基金产品概况

基金简称	汇丰晋信平稳增利中短债债券
基金主代码	540005
基金运作方式	契约型开放式
基金合同生效日	2020 年 11 月 19 日
报告期末基金份额总额	1,301,763,297.14 份
投资目标	本基金根据宏观经济运行状况和金融市场的运行趋势，自上而下进行宏观分析，自下而上精选个券，在控制信用风险、利率风险、流动性风险前提下，获取债券的利息收入及价差收益，力求获得超越业绩比较基准的投资回报。
投资策略	本基金充分发挥基金管理人的研究优势，将严谨、规范化的基本面研究与积极主动的投资风格相结合，在分析和判断宏观经济运行状况和金融市场运行趋势的基础上，动态调整大类金融资产比例，自上而下决定债券组合久期、期限结构配置及债券类别配置；同时在对企业债券进行信用评级的基础上，综合考量企业债券（含公司债、企业短期融资券、中期票据）的信用评级以及包括其它券种在内的债券流动性、供求关系、收益率水平等因素，自下而上地配置债券类属和精选个券。
业绩比较基准	中债新综合财富（1 年以下）指数收益率*50% + 中债新综合财富（1-3 年）指数收益率*50%
风险收益特征	本基金属于债券型基金产品，预期风险和收益水平低于股票型基金和混合型基金，高于货币市场基金。

基金管理人	汇丰晋信基金管理有限公司		
基金托管人	交通银行股份有限公司		
下属分级基金的基金简称	汇丰晋信平稳增利中短债债券 A	汇丰晋信平稳增利中短债债券 C	汇丰晋信平稳增利中短债债券 D
下属分级基金的交易代码	540005	541005	021226
报告期末下属分级基金的份额总额	654,844,317.68 份	267,104,197.06 份	379,814,782.40 份

注：1、自 2020 年 11 月 19 日起，原汇丰晋信平稳增利债券型证券投资基金转型为汇丰晋信平稳增利中短债债券型证券投资基金。

2、本基金自 2024 年 4 月 11 日起增加 D 类份额。

§ 3 主要财务指标和基金净值表现

3.1 主要财务指标

单位：人民币元

主要财务指标	报告期（2026 年 01 月 01 日-2026 年 03 月 31 日）		
	汇丰晋信平稳增利中短债债券 A	汇丰晋信平稳增利中短债债券 C	汇丰晋信平稳增利中短债债券 D
1. 本期已实现收益	1,268,243.08	360,618.18	880,426.47
2. 本期利润	4,451,579.05	1,630,936.43	1,938,215.48
3. 加权平均基金份额本期利润	0.0063	0.0058	0.0062
4. 期末基金资产净值	735,885,772.79	300,173,607.98	425,271,813.81
5. 期末基金份额净值	1.1238	1.1238	1.1197

注：本期已实现收益指基金本期利息收入、投资收益、其他收入（不含公允价值变动收益）扣除相关费用和信用减值损失后的余额，本期利润为本期已实现收益加上本期公允价值变动收益。上述基金业绩指标不包括持有人认购或交易基金的各项费用（例如，开放式基金的申购赎回费、红利再投资费、基金转换费等），计入费用后实际收益水平要低于所列数字。

3.2 基金净值表现

3.2.1 基金份额净值增长率及其与同期业绩比较基准收益率的比较

汇丰晋信平稳增利中短债债券 A 净值表现

阶段	净值增长率 ①	净值增长率 标准差②	业绩比较基 准收益率③	业绩比较基 准收益率标 准差④	①-③	②-④
过去三个月	0.57%	0.01%	0.58%	0.01%	-0.01%	0.00%
过去六个月	1.06%	0.01%	1.08%	0.01%	-0.02%	0.00%
过去一年	2.01%	0.02%	2.05%	0.01%	-0.04%	0.01%

过去三年	7.11%	0.02%	7.92%	0.02%	-0.81%	0.00%
过去五年	13.19%	0.02%	14.49%	0.02%	-1.30%	0.00%
自基金合同生效起至今	14.49%	0.02%	16.15%	0.02%	-1.66%	0.00%

注：

过去三个月指 2026 年 1 月 1 日-2026 年 3 月 31 日

过去六个月指 2025 年 10 月 1 日-2026 年 3 月 31 日

过去一年指 2025 年 4 月 1 日-2026 年 3 月 31 日

过去三年指 2023 年 4 月 1 日-2026 年 3 月 31 日

过去五年指 2021 年 4 月 1 日-2026 年 3 月 31 日

自基金合同生效起至今指 2020 年 11 月 19 日-2026 年 3 月 31 日

汇丰晋信平稳增利中短债债券 C 净值表现

阶段	净值增长率 ①	净值增长率 标准差②	业绩比较基 准收益率③	业绩比较基 准收益率标 准差④	①-③	②-④
过去三个月	0.52%	0.01%	0.58%	0.01%	-0.06%	0.00%
过去六个月	0.95%	0.01%	1.08%	0.01%	-0.13%	0.00%
过去一年	1.80%	0.02%	2.05%	0.01%	-0.25%	0.01%
过去三年	6.46%	0.02%	7.92%	0.02%	-1.46%	0.00%
过去五年	11.93%	0.02%	14.49%	0.02%	-2.56%	0.00%
自基金合同生效起至今	13.08%	0.02%	16.15%	0.02%	-3.07%	0.00%

注：

过去三个月指 2026 年 1 月 1 日-2026 年 3 月 31 日

过去六个月指 2025 年 10 月 1 日-2026 年 3 月 31 日

过去一年指 2025 年 4 月 1 日-2026 年 3 月 31 日

过去三年指 2023 年 4 月 1 日-2026 年 3 月 31 日

过去五年指 2021 年 4 月 1 日-2026 年 3 月 31 日

自基金合同生效起至今指 2020 年 11 月 19 日-2026 年 3 月 31 日

汇丰晋信平稳增利中短债债券 D 净值表现

阶段	净值增长率 ①	净值增长率 标准差②	业绩比较基 准收益率③	业绩比较基 准收益率标 准差④	①-③	②-④
过去三个月	0.58%	0.01%	0.58%	0.01%	0.00%	0.00%
过去六个月	1.07%	0.01%	1.08%	0.01%	-0.01%	0.00%
过去一年	2.05%	0.02%	2.05%	0.01%	0.00%	0.01%
成立至今	3.79%	0.03%	4.40%	0.02%	-0.61%	0.01%

注：

过去三个月指 2026 年 1 月 1 日-2026 年 3 月 31 日

过去六个月指 2025 年 10 月 1 日-2026 年 3 月 31 日

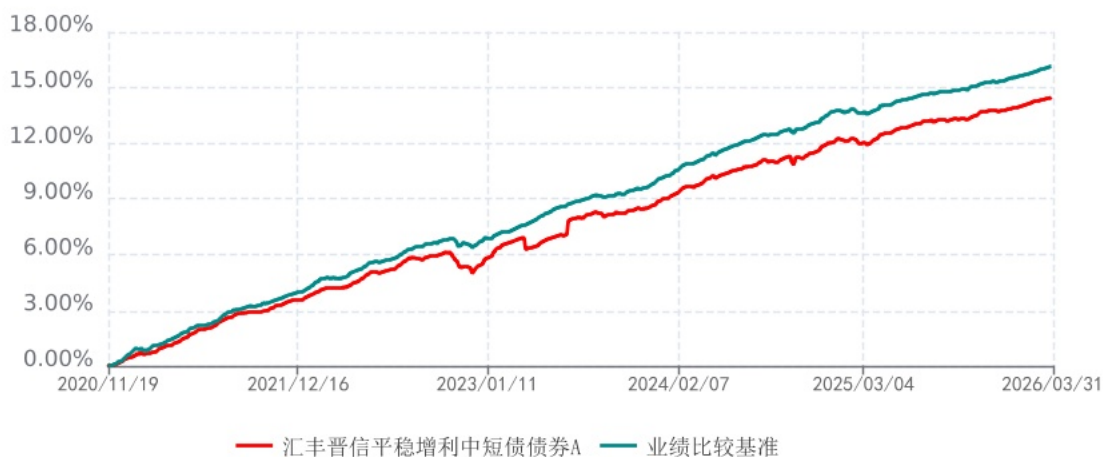
过去一年指 2025 年 4 月 1 日-2026 年 3 月 31 日

成立至今指 2024 年 4 月 11 日-2026 年 3 月 31 日

3.2.2 自基金转型以来基金累计净值增长率变动及其与同期业绩比较基准收益率变动的比较

汇丰晋信平稳增利中短债债券A累计净值增长率与业绩比较基准收益率历史走势对比图

(2020年11月19日-2026年03月31日)



注：1、按照基金合同的约定，基金的投资组合比例为：本基金投资于债券的比例不低于基金资产的 80%，其中投资于剩余期限（或行权期限）不超过三年（含三年）的债券资产的比例不低于非现金资产的 80%；每个交易日日终在扣除国债期货合约需缴纳的交易保证金后，本基金持有现金或到期日在 1 年以内的政府债券不低于基金资产净值的 5%，其中现金不包括结算备付金、存出保证金和应收申购款等。

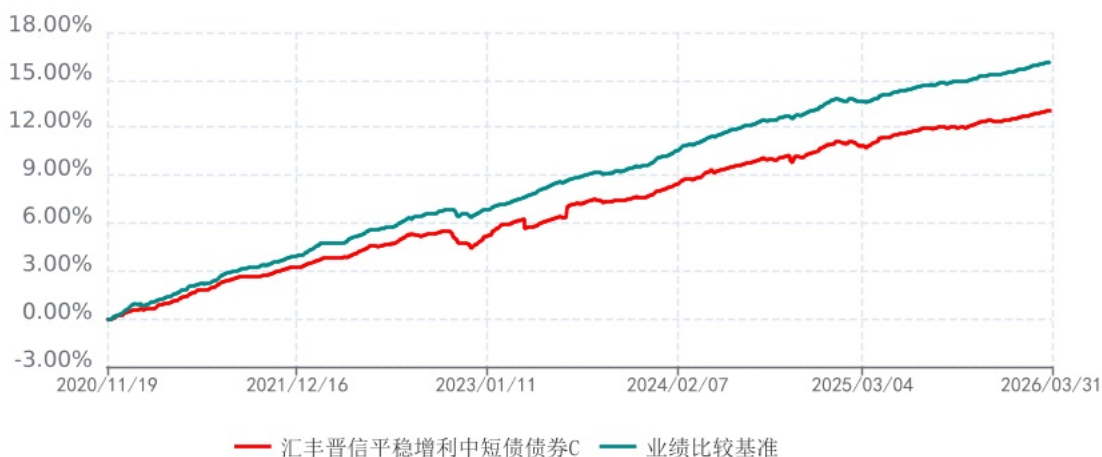
2、本基金自基金合同生效日起不超过六个月内完成建仓。截止 2021 年 5 月 19 日，本基金的各项投资比例已达到基金合同约定的比例。

3、本基金业绩比较基准：中债新综合财富（1 年以下）指数收益率*50% + 中债新综合财富（1-3 年）指数收益率*50%。

4、本基金业绩比较基准中的中债新综合财富（1 年以下）指数收益率、中债新综合财富（1-3 年）指数收益率考虑了付息日利息再投资因素，在样本券付息时利息再投资计入指数之中。

汇丰晋信平稳增利中短债债券C累计净值增长率与业绩比较基准收益率历史走势对比图

(2020年11月19日-2026年03月31日)



注：1、按照基金合同的约定，基金的投资组合比例为：本基金投资于债券的比例不低于基金资产的80%，其中投资于剩余期限（或行权期限）不超过三年（含三年）的债券资产的比例不低于非现金资产的80%；每个交易日日终在扣除国债期货合约需缴纳的交易保证金后，本基金持有现金或到期日在1年以内的政府债券不低于基金资产净值的5%，其中现金不包括结算备付金、存出保证金和应收申购款等。

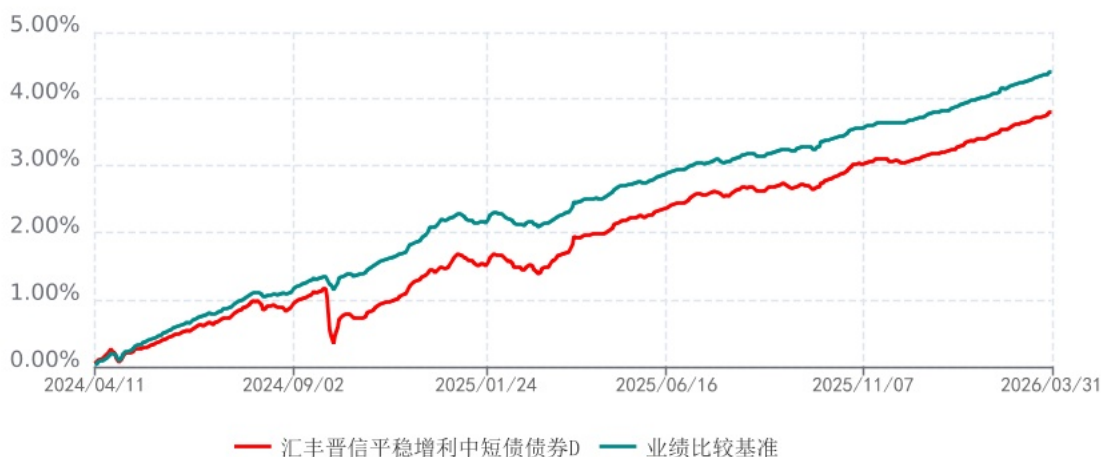
2、本基金自基金合同生效日起不超过六个月内完成建仓。截止2021年5月19日，本基金的各项投资比例已达到基金合同约定的比例。

3、本基金业绩比较基准：中债新综合财富（1年以下）指数收益率*50% + 中债新综合财富（1-3年）指数收益率*50%。

4、本基金业绩比较基准中的中债新综合财富（1年以下）指数收益率、中债新综合财富（1-3年）指数收益率考虑了付息日利息再投资因素，在样本券付息时利息再投资计入指数之中。

汇丰晋信平稳增利中短债债券D累计净值增长率与业绩比较基准收益率历史走势对比图

(2024年04月11日-2026年03月31日)



注：1、按照基金合同的约定，基金的投资组合比例为：本基金投资于债券的比例不低于基金资产的 80%，其中投资于剩余期限（或行权期限）不超过三年（含三年）的债券资产的比例不低于非现金资产的 80%；每个交易日日终在扣除国债期货合约需缴纳的交易保证金后，本基金持有现金或到期日在 1 年以内的政府债券不低于基金资产净值的 5%，其中现金不包括结算备付金、存出保证金和应收申购款等。

2、本基金业绩比较基准 中债新综合财富（1 年以下）指数收益率*50% + 中债新综合财富（1-3 年）指数收益率*50%。

3、本基金业绩比较基准中的中债新综合财富（1 年以下）指数收益率、中债新综合财富（1-3 年）指数收益率考虑了付息日利息再投资因素，在样本券付息时利息再投资计入指数之中。

4、本基金自 2024 年 4 月 11 日起增加 D 类份额。

§ 4 管理人报告

4.1 基金经理（或基金经理小组）简介

姓名	职务	任本基金的基金经理期限		证券从业年限	说明
		任职日期	离任日期		
傅煜清	汇丰晋信平稳增利中短债债券型证券投资基金、汇丰晋信货币市场基金、汇丰晋信惠安纯债 63 个月定期开放	2021-02-18	-	9.5 年	傅煜清女士，硕士研究生。曾任上海国际货币经纪有限责任公司债券经纪人，加拿大皇家银行信用分析员，汇

	<p>债券型证券投资基金、汇丰晋信丰盈债券型证券投资基金、汇丰晋信中证同业存单 AAA 指数 7 天持有期证券投资基金、汇丰晋信丰宁三个月定期开放债券型证券投资基金和汇丰晋信绿色债券型证券投资基金基金经理</p>				<p>丰晋信基金管理有限公司信用分析员、基金经理助理。现任汇丰晋信平稳增利中短债债券型证券投资基金、汇丰晋信货币市场基金、汇丰晋信惠安纯债 63 个月定期开放债券型证券投资基金、汇丰晋信丰盈债券型证券投资基金、汇丰晋信中证同业存单 AAA 指数 7 天持有期证券投资基金、汇丰晋信丰宁三个月定期开放债券型证券投资基金以及汇丰晋信绿色债券型证券投资基金基金经理。</p>
刘洋	<p>汇丰晋信丰宁三个月定期开放债券型证券投资基金、汇丰晋信中证同业存单 AAA 指数 7 天持有期证券投资基金、汇丰晋信慧鑫六个月持有期债券型证券投资基金、汇丰晋信 2016 生命周期开放式证券</p>	2024-10-19	-	9 年	<p>刘洋先生，博士研究生。曾任青岛银行股份有限公司固收交易员，长江养老保险股份有限公司固收交易员，交银理财有限责任公司投资经理，上海浦银安盛资产管理有限公司投资经理，汇丰晋信基金管理有</p>

	投资基金、汇丰晋信慧盈混合型证券投资基金、汇丰晋信平稳增利中短债债券型证券投资基金和汇丰晋信绿色债券型证券投资基金基金经理				限公司总经理 办公室业务经理、投资经理、汇丰晋信慧嘉债券型证券投资基金基金经理，现任汇丰晋信丰宁三个月定期开放债券型证券投资基金、汇丰晋信中证同业存单 AAA 指数 7 天持有期证券投资基金、汇丰晋信慧鑫六个月持有期债券型证券投资基金、汇丰晋信 2016 生命周期开放式证券投资基金、汇丰晋信慧盈混合型证券投资基金、汇丰晋信平稳增利中短债债券型证券投资基金和汇丰晋信绿色债券型证券投资基金基金经理。
--	---	--	--	--	--

注：1、上述任职日期为根据公司决定确定的聘任日期，离任日期为根据公司决定确定的解聘日期；首任基金经理任职日期为基金合同生效日。

2、证券从业年限是证券投资相关的工作经历年限。

4.2 管理人对报告期内本基金运作遵规守信情况的说明

本报告期内，本基金管理人严格遵守《证券投资基金法》及其他相关法规、中国证监会的规定和基金合同的约定，本着诚实信用、勤勉尽责的原则管理和运用基金资产，在严格控制风险的前提下，为基金份额持有人谋求最大利益。报告期内未有损害基金份额持有人利益的行为。

4.3 公平交易专项说明

4.3.1 公平交易制度的执行情况

为了保护公司所管理的不同投资组合得到公平对待，充分保护基金份额持有人的合法权益，汇丰晋信基金管理有限公司制定了《汇丰晋信基金管理有限公司公平交易制度》。

《汇丰晋信基金管理有限公司公平交易制度》规定：在投资管理活动中应公平对待不同投资组合，严禁直接或者通过与第三方的交易安排在不同投资组合之间进行利益输送。《公平交易制度》适用于投资的全过程，用以规范基金投资相关工作，包括授权、研究分析、投资决策、交易执行、以及投资管理过程中涉及的行为监控和业绩评估等投资管理活动相关的各个环节。

报告期内，公司各相关部门均按照公平交易制度的规定进行投资管理活动、研究分析活动以及交易活动。同时，我公司切实履行了各项公平交易行为监控、分析评估及报告义务，并建立了相关记录。

报告期内，未发现本基金管理人存在不公平对待不同投资组合，或直接或者通过与第三方的交易安排在不同投资组合之间进行利益输送的行为。

4.3.2 异常交易行为的专项说明

公司制定了《汇丰晋信基金管理有限公司异常交易监控与报告制度》，加强防范不同投资组合之间可能发生的利益输送，密切监控可能会损害基金份额持有人利益的异常交易行为。

报告期内，公司按照《证券投资基金管理公司公平交易制度指导意见》、《汇丰晋信基金管理有限公司异常交易监控与报告制度》的规定，对同一投资组合以及不同投资组合中的交易行为进行了监控分析，未发现异常交易行为。

报告期内未发生各投资组合参与的交易所公开竞价同日反向交易成交较少的单边交易量超过该证券当日成交量的 5% 的情形。

4.4 报告期内基金的投资策略和运作分析

2026 年一季度，整体宏观经济展现出较强的韧性，经济运行呈现稳中有进的态势。从经济数据上看，2026 年作为“十五五”开局之年，宏观政策更加积极，着力发挥存量政策和增量政策的集成效应。1-2 月规模以上工业增加值同比增长 6.3%，制造业 PMI 在 2 月受春节错位影响回落至 49% 后，2 月有所回升，3 月恢复到荣枯线以上。从投资数据来看，1-2 月全国固定资产投资同比增长 1.8%，较去年全年的负增长环比显著改善，其中受益于政策性金融工具基建投资同比高增 11.4%，成为投资增长的主要支撑。制造业投资也保持较强韧性。但房地产投资同比下降 11.1%，从环比来看，同比降幅也较去年显著收窄。从消费数据来看，1-2 月社会消费品零售总额同比增长 2.8%，较去年四季度明显回暖，主要得益于 2026 年新一轮国补资金到位，财政政策发力撬动了部分消费潜力。出口方面，一季度出口继续保持较强韧性，光伏、电池行业开展抢出口活动，支撑了国内生产热度。从通胀数据来看，一季度 CPI 出现阶段性上升，物价水平温和回升，但整体仍处于较低水平，国内总需求仍有待进一步提振。信贷增长方面，一季度信贷增速平稳，社融结构持续优化，企业中长期贷款需求有所改善，居民部门信贷增长相对稳定。总体来看，一季度经济起步有力、开局向好，为实

现全年经济增长目标奠定了坚实基础。

货币市场方面，一季度资金利率整体较为稳定，除了月末和春节有所扰动之外，资金利率波动不大，且维持低位。1-2 月央行主动投放中长期资金，3 月边际走缓，符合了央行一季度例会继续实施适度宽松的货币政策的总体方向。市场表现来看，一季度债券市场利率走势偏震荡下行，中短端表现明显好于长端。在对于通胀回升和经济企稳的预期中，曲线呈现出明显陡峭化。整体看，一季度 10 年国债收益率在 1.78%-1.9% 窄幅波动，并未出现明显趋势。对于债券投资者来说，一季度债券收益主要由票息和中短端的资本利得贡献，长端利率贡献波动为主。具体来看，一季度中债新综合全价指数上涨 0.29%，中债信用债全价指数上涨 0.44%，中债金融债全价指数上涨 0.08% 左右，中债国债全价指数上涨 0.18%。

本基金操作上，一季度考虑到债券套息价值较高维持了中性偏高的久期，年初配置以绝对收益为主，在上涨过程中逐步调整为更具有进攻性的品种，并且保持持仓债券的流动性，为应对市场波动做好准备。预计未来将继续通过灵活增减久期，精细化利差轮动策略，以期在静态较低的市场中适当增厚收益。

4.5 报告期内基金的业绩表现

本报告期内，本基金 A 类基金份额净值增长率为 0.57%，同期业绩比较基准收益率为 0.58%；本基金 C 类基金份额净值增长率为 0.52%，同期业绩比较基准收益率为 0.58%；本基金 D 类基金份额净值增长率为 0.58%，同期业绩比较基准收益率为 0.58%。

4.6 报告期内基金持有人数或基金资产净值预警说明

本报告期内未发生连续二十个工作日出现基金份额持有人数量不满二百人或者基金资产净值低于五千万元的情形。

§ 5 投资组合报告

5.1 报告期末基金资产组合情况

序号	项目	金额(元)	占基金总资产的比例 (%)
1	权益投资	-	-
	其中：股票	-	-
2	基金投资	-	-
3	固定收益投资	1,480,061,359.87	99.17
	其中：债券	1,480,061,359.87	99.17
	资产支持证券	-	-
4	贵金属投资	-	-
5	金融衍生品投资	-	-
6	买入返售金融资产	-	-

	其中：买断式回购的 买入返售金融资产	-	-
7	银行存款和结算备付 金合计	11,929,118.73	0.80
8	其他资产	411,763.81	0.03
9	合计	1,492,402,242.41	100.00

5.2 报告期末按行业分类的股票投资组合

无。

5.3 报告期末按公允价值占基金资产净值比例大小排序的前十名股票投资明细

无。

5.4 报告期末按债券品种分类的债券投资组合

序号	债券品种	公允价值(元)	占基金资产净值比例 (%)
1	国家债券	24,047,003.32	1.65
2	央行票据	-	-
3	金融债券	455,930,249.08	31.20
	其中：政策性金融债	71,039,941.15	4.86
4	企业债券	20,292,224.66	1.39
5	企业短期融资券	40,563,002.74	2.78
6	中期票据	885,394,088.77	60.59
7	可转债（可交换债）	-	-
8	同业存单	53,834,791.30	3.68
9	其他	-	-
10	合计	1,480,061,359.87	101.28

5.5 报告期末按公允价值占基金资产净值比例大小排序的前五名债券投资明细

序号	债券代码	债券名称	数量(张)	公允价值(元)	占基金资产净值 比例(%)
1	250431	25 农发 31	700,000	70,631,783.56	4.83
2	2228029	22 中国银行 永续债 02	500,000	52,787,000.00	3.61
3	092280086	22 农行永续 债 02	500,000	51,997,586.30	3.56
4	2128044	21 工商银行 永续债 02	500,000	51,304,000.00	3.51
5	102485337	24 晋能煤业	500,000	50,651,246.5	3.47

		MTN015(科创 票据)		8	
--	--	------------------	--	---	--

**5.6 报告期末按公允价值占基金资产净值比例大小排序的前十名资产支持证券投资明
细**

无。

5.7 报告期末按公允价值占基金资产净值比例大小排序的前五名贵金属投资明细

无。

5.8 报告期末按公允价值占基金资产净值比例大小排序的前五名权证投资明细

无。

5.9 报告期末本基金投资的股指期货交易情况说明

5.9.1 报告期末本基金投资的股指期货持仓和损益明细

无。

5.9.2 本基金投资股指期货的投资政策

无。

5.10 报告期末本基金投资的国债期货交易情况说明

5.10.1 本期国债期货投资政策

无。

5.10.2 报告期末本基金投资的国债期货持仓和损益明细

无。

5.10.3 本期国债期货投资评价

无。

5.11 投资组合报告附注

**5.11.1 本基金投资的前十名证券的发行主体本期受到监管部门立案调查或报告编制日前一年内受
到公开谴责、处罚的情形说明**

报告期末本基金投资的前十名证券的发行主体本期没有出现被监管部门立案调查，或在报告编
制日前一年内受到公开谴责、处罚的情形。

5.11.2 基金投资的前十名股票超出基金合同规定的备选股票库情况的说明

本基金本报告期末未持有股票，不存在投资于超出基金合同规定备选股票库之外的股票的情况。

5.11.3 其他资产构成

序号	名称	金额(元)
1	存出保证金	1,272.87
2	应收证券清算款	-
3	应收股利	-
4	应收利息	-
5	应收申购款	410,490.94
6	其他应收款	-
7	待摊费用	-
8	其他	-
9	合计	411,763.81

5.11.4 报告期末持有的处于转股期的可转换债券明细

无。

5.11.5 报告期末前十名股票中存在流通受限情况的说明

无。

5.11.6 投资组合报告附注的其他文字描述部分

投资组合报告中，由于四舍五入原因，市值占净值比例的分项之和与合计可能存在尾差；由于小数点后保留位数限制原因，市值占净值比例可能显示为零。

§ 6 开放式基金份额变动

单位：份

	汇丰晋信平稳增利中 短债债券 A	汇丰晋信平稳增利中 短债债券 C	汇丰晋信平稳增利中 短债债券 D
报告期期初基金份额 总额	758,845,657.74	304,899,596.21	653,220,266.11
报告期期间基金总申 购份额	70,416,133.70	13,864,347.17	285,603,013.03
减：报告期期间基金 总赎回份额	174,417,473.76	51,659,746.32	559,008,496.74
报告期期间基金拆分 变动份额（份额减少）	-	-	-

以“-”填列)			
报告期期末基金份额总额	654,844,317.68	267,104,197.06	379,814,782.40

§ 7 基金管理人运用固有资金投资本基金情况

7.1 基金管理人持有本基金份额变动情况

无。

7.2 基金管理人运用固有资金投资本基金交易明细

无。

§ 8 影响投资者决策的其他重要信息

8.1 报告期内单一投资者持有基金份额比例达到或超过 20%的情况

无。

8.2 影响投资者决策的其他重要信息

无。

§ 9 备查文件目录

9.1 备查文件目录

- (一) 中国证监会准予汇丰晋信平稳增利债券型证券投资基金变更注册的文件
- (二) 《汇丰晋信平稳增利中短债债券型证券投资基金基金合同》
- (三) 《汇丰晋信平稳增利中短债债券型证券投资基金托管协议》
- (四) 关于申请汇丰晋信平稳增利债券型证券投资基金变更注册之法律意见书
- (五) 基金管理人业务资格批件和营业执照
- (六) 基金托管人业务资格批件和营业执照
- (七) 中国证监会要求的其他文件

9.2 存放地点

地点为管理人地址：中国（上海）自由贸易试验区世纪大道 8 号上海国金中心汇丰银行大楼 17

楼

9.3 查阅方式

投资者可于本基金管理人办公时间预约查阅。

投资者对本报告书如有疑问，可咨询本基金管理人。

客户服务中心电话：021-20376888

公司网址：<http://www.hsbcjt.cn>

汇丰晋信基金管理有限公司

二〇二六年四月二十二日