

# 华泰柏瑞货币市场证券投资基金 2026 年第 1 季度报告

2026 年 3 月 31 日

基金管理人：华泰柏瑞基金管理有限公司

基金托管人：中国银行股份有限公司

报告送出日期：2026 年 4 月 22 日

## §1 重要提示

基金管理人的董事会及董事保证本报告所载资料不存在虚假记载、误导性陈述或重大遗漏，并对其内容的真实性、准确性和完整性承担个别及连带责任。

基金托管人中国银行股份有限公司根据本基金合同规定，于 2026 年 04 月 21 日复核了本报告中的财务指标、净值表现和投资组合报告等内容，保证复核内容不存在虚假记载、误导性陈述或者重大遗漏。

基金管理人承诺以诚实信用、勤勉尽责的原则管理和运用基金资产，但不保证基金一定盈利。

基金的过往业绩并不代表其未来表现。投资有风险，投资者在作出投资决策前应仔细阅读本基金的招募说明书。

本报告中的财务资料未经审计。

本报告期自 2026 年 1 月 1 日起至 2026 年 3 月 31 日止。

## §2 基金产品概况

基金简称	华泰柏瑞货币		
基金主代码	460006		
基金运作方式	契约型开放式		
基金合同生效日	2009 年 5 月 6 日		
报告期末基金份额总额	44,694,726,759.87 份		
投资目标	在有效保持基金资产安全和高流动性的前提下，追求超过业绩基准的稳健投资收益。		
投资策略	本基金采取主动的投资管理策略对短期货币市场工具进行投资，在投资中将充分利用现代金融工程理论以及数量分析方法来提高投资决策的及时性与合理性，在保证基金资产的安全性和流动性的基础上，获得稳健的投资收益。		
业绩比较基准	当期银行活期存款税后收益率		
风险收益特征	本基金属于证券投资基金较高流动性、低风险的品种，其预期风险和预期收益率都低于股票型基金、混合型基金和债券型基金。		
基金管理人	华泰柏瑞基金管理有限公司		
基金托管人	中国银行股份有限公司		
下属分级基金的基金简称	华泰柏瑞货币 A	华泰柏瑞货币 B	华泰柏瑞货币 C
下属分级基金的交易代码	460006	460106	021174
报告期末下属分级基金的份额总额	43,512,851,145.77 份	188,149,925.56 份	993,725,688.54 份

## §3 主要财务指标和基金净值表现

### 3.1 主要财务指标

单位：人民币元

主要财务指标	报告期（2026 年 1 月 1 日-2026 年 3 月 31 日）		
	华泰柏瑞货币 A	华泰柏瑞货币 B	华泰柏瑞货币 C
1. 本期已实现收益	110,275,324.72	629,485.07	3,224,759.02
2. 本期利润	110,275,324.72	629,485.07	3,224,759.02
3. 期末基金资产净值	43,512,851,145.77	188,149,925.56	993,725,688.54

注：本期已实现收益指基金本期利息收入、投资收益、其他收入（不含公允价值变动收益）扣除相关费用后的余额，本期利润为本期已实现收益加上本期公允价值变动收益，由于货币市场基金采用摊余成本法核算，因此，公允价值变动收益为零，本期已实现收益和本期利润的金额相等。

### 3.2 基金净值表现

#### 3.2.1 基金份额净值收益率及其与同期业绩比较基准收益率的比较

华泰柏瑞货币 A

阶段	净值收益率 ①	净值收益率 标准差②	业绩比较基 准收益率③	业绩比较基 准收益率标 准差④	①-③	②-④
过去三个月	0.2522%	0.0003%	0.0875%	0.0000%	0.1647%	0.0003%
过去六个月	0.5068%	0.0003%	0.1769%	0.0000%	0.3299%	0.0003%
过去一年	1.0498%	0.0003%	0.3549%	0.0000%	0.6949%	0.0003%
过去三年	4.3552%	0.0012%	1.0656%	0.0000%	3.2896%	0.0012%
过去五年	8.1791%	0.0014%	1.7753%	0.0000%	6.4038%	0.0014%
自基金合同 生效起至今	45.6393%	0.0040%	6.2108%	0.0001%	39.4285%	0.0039%

华泰柏瑞货币 B

阶段	净值收益率 ①	净值收益率 标准差②	业绩比较基 准收益率③	业绩比较基 准收益率标 准差④	①-③	②-④
过去三个月	0.3115%	0.0003%	0.0875%	0.0000%	0.2240%	0.0003%
过去六个月	0.6271%	0.0003%	0.1769%	0.0000%	0.4502%	0.0003%
过去一年	1.2926%	0.0003%	0.3549%	0.0000%	0.9377%	0.0003%
过去三年	5.1091%	0.0012%	1.0656%	0.0000%	4.0435%	0.0012%
过去五年	9.4842%	0.0014%	1.7753%	0.0000%	7.7089%	0.0014%
自基金合同 生效起至今	50.8804%	0.0040%	6.2108%	0.0001%	44.6696%	0.0039%

华泰柏瑞货币 C

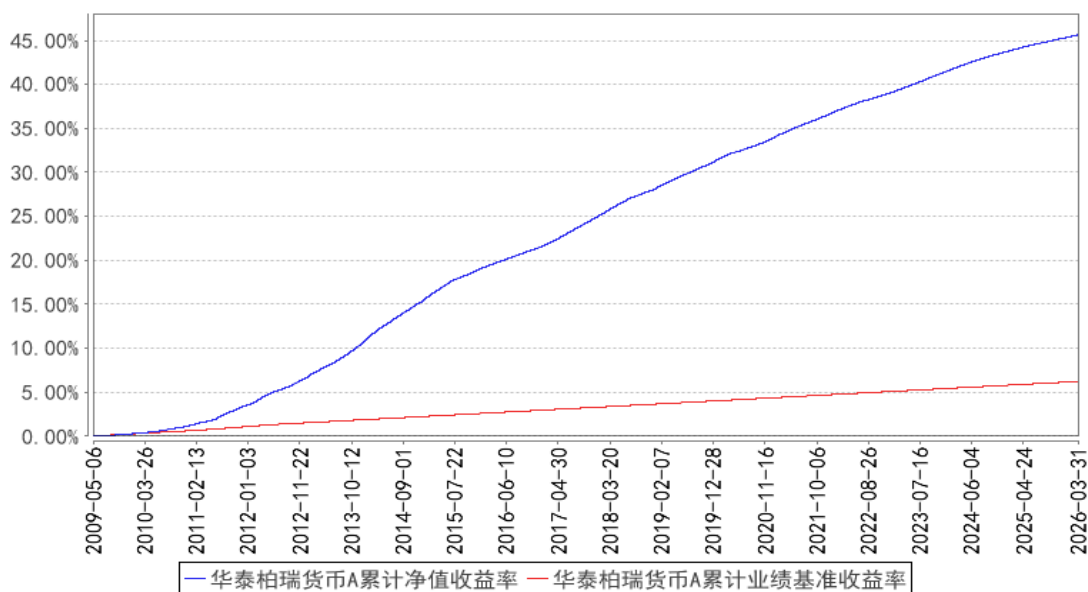
阶段	净值收益率 ①	净值收益率 标准差②	业绩比较基 准收益率③	业绩比较基 准收益率标 准差④	①-③	②-④
过去三个月	0.3115%	0.0003%	0.0875%	0.0000%	0.2240%	0.0003%

过去六个月	0.6271%	0.0003%	0.1769%	0.0000%	0.4502%	0.0003%
过去一年	1.2926%	0.0003%	0.3549%	0.0000%	0.9377%	0.0003%
自基金合同生效起至今	2.4386%	0.0007%	0.6125%	0.0000%	1.8261%	0.0007%

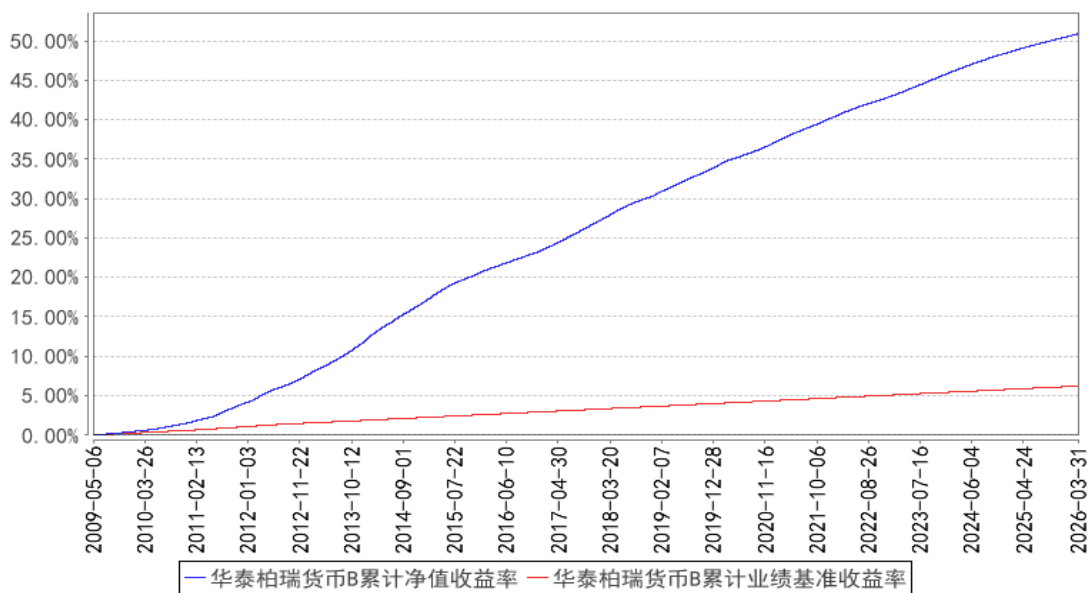
注：本基金自 2018 年 12 月 19 日起调整收益支付方式，由“每日分配、按月支付”调整为“每日分配、按日支付”。

### 3.2.2 自基金合同生效以来基金累计净值收益率变动及其与同期业绩比较基准收益率变动的比较

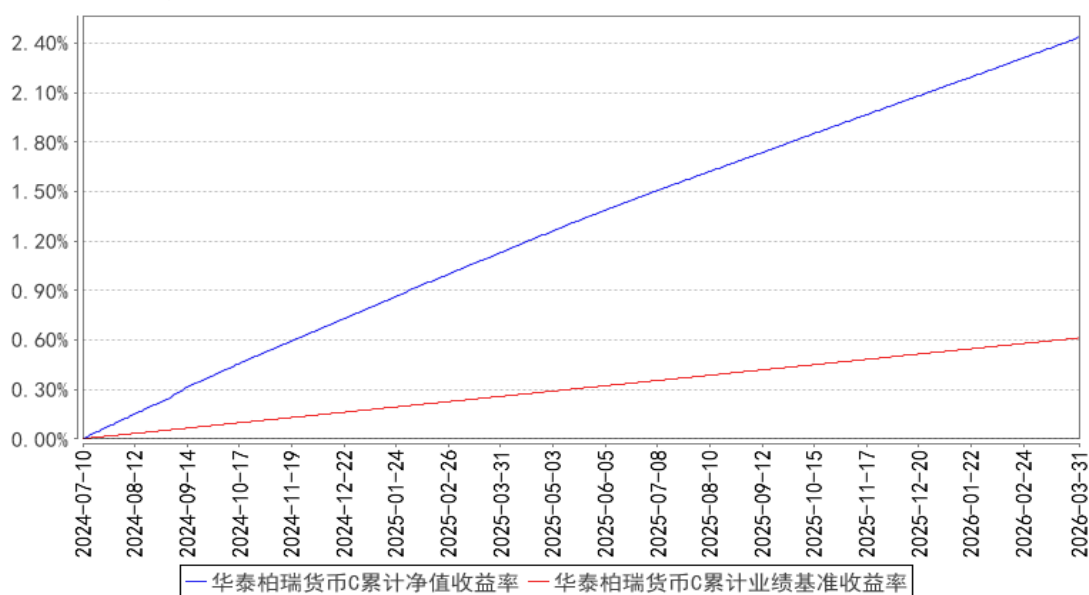
华泰柏瑞货币A累计净值收益率与同期业绩比较基准收益率的历史走势对比图



华泰柏瑞货币B累计净值收益率与同期业绩比较基准收益率的历史走势对比图



华泰柏瑞货币C累计净值收益率与同期业绩比较基准收益率的历史走势对比图



注：A类图示日期为2009年5月6日至2026年3月31日。B类图示日期为2009年5月6日至2026年3月31日。C类图示日期为2024年7月10日至2026年3月31日。

## §4 管理人报告

### 4.1 基金经理（或基金经理小组）简介

姓名	职务	任本基金的基金经理期限		证券从业年限	说明
		任职日期	离任日期		
郑青	固定收益部联席总监、本基金的基金经理	2012年6月29日	-	20年	经济学硕士。曾任职于国信证券股份有限公司、平安资产管理有限责任公司，2008年3月至2010年4月任中海基金管理有限公司交易员，2010年加入华泰柏瑞基金管理有限公司，现任固定收益部联席总监。2012年6月起任华泰柏瑞货币市场证券投资基金基金经理，2013年7月至2017年11月任华泰柏瑞信用增利债券型证券投资基金的基金经理。2015年7月起任华泰柏瑞交易型货币市场基金的基金经理。2016年9月起任华泰柏瑞天添宝货币市场基金的基金经理。2020年6月起任华泰柏瑞新利灵活配置混合型证券投资基金和华泰柏瑞鼎利灵活配置混合型证券投资基金的基金经理。2020年6月至2022年12月任华泰柏瑞亨利灵活配置混合型证券投资基金的基金经理。2020年7月至2021年12月任华泰柏瑞精选回报灵活配置混合型证券投资基金的基金经理。2021年1

				月起任华泰柏瑞鸿利中短债债券型证券投资基金的基金经理。2022 年 3 月起任华泰柏瑞鸿益 30 天滚动持有短债债券型证券投资基金的基金经理。2022 年 6 月至 2023 年 8 月任华泰柏瑞中证同业存单 AAA 指数 7 天持有期证券投资基金的基金经理。2023 年 2 月起任华泰柏瑞招享 6 个月持有期混合型证券投资基金的基金经理。2023 年 5 月至 2024 年 6 月任华泰柏瑞鸿裕 90 天滚动持有短债债券型证券投资基金的基金经理。2023 年 11 月至 2024 年 12 月任华泰柏瑞鸿瑞 60 天持有期债券型证券投资基金的基金经理。2024 年 11 月起任华泰柏瑞集利债券型证券投资基金基金经理。2026 年 2 月起任华泰柏瑞鸿瑞 60 天持有期债券型证券投资基金的基金经理。
--	--	--	--	--

## 4.2 报告期内本基金运作遵规守信情况说明

报告期内本基金的运作符合相关法律、法规以及基金合同的约定，不存在损害基金持有人利益的行为。

## 4.3 公平交易专项说明

### 4.3.1 公平交易制度的执行情况

报告期内，本基金管理人根据《证券投资基金管理公司公平交易制度指导意见》的要求，通过科学完善的制度及流程，从事前、事中和事后等环节严格控制不同基金之间可能的利益输送。

首先投资部和研究部通过规范的决策流程来确保公平对待不同投资组合。其次交易部对投资指令的合规性、有效性及合理性进行独立审核，在交易过程中启用投资交易系统内的公平交易模块，确保公平交易的实施。同时，风险管理部对报告期内的交易进行日常监控和分析评估。

本报告期内，上述公平交易制度总体执行情况良好。

### 4.3.2 异常交易行为的专项说明

报告期内未发现本基金存在异常交易行为。

报告期内，本基金管理人旗下所有投资组合参与的交易所公开竞价交易中，同日反向交易成交较少的单边交易量超过该证券当日成交量的 5% 的交易共有 7 次，是指数或量化投资组合因投资策略需要而发生的反向交易。

## 4.4 报告期内基金的投资策略和运作分析

2026 年一季度，多项经济数据改善，除了受到春节假期的影响之外，在出口强劲和基建投资反弹的拉动下，基本面企稳复苏，为实现全年经济增长目标奠定良好基础。同时，物价指数在

未体现油价快速上涨的情况下已经回升，3 月将进一步上行，推动一季度平减指数回到 0%以上。

货币政策方面，央行继续实施适度宽松的货币政策，综合运用多种货币政策工具维护流动性充裕，精准投放、削峰填谷，1 月、2 月分别净投放 12384 亿元、8219 亿元，3 月净回笼 8167 亿元。财政政策方面，保持更加积极的财政政策，一季度政府债券发行和财政支出均靠前发力，已推动投资止跌。

市场方面，资金利率受缴税、北交所打新冻结、春节、月末、季末等因素影响整体呈现震荡走势，以 DR001 为代表的资金利率整体在 1.30%-1.40%运行。同业存单方面，1-2 月份，受银行存款开门红影响，银行存贷差情况好于市场预期，叠加央行超额续作 MLF，同业存单利率下行。3 月份，同业存单一级市场依旧呈现需求强于供给的格局，叠加加强版活期自律机制即将于二季度生效，市场预期资金利率将有所下行，配置情绪高涨，推动同业存单利率继续下行。

本基金通过持续的再配置以提升组合收益，于关键时点维持了较高的剩余期限和杠杆水平，在确保组合流动性安全的同时，努力为投资者提供稳定收益。

展望二季度，在央行适度宽松货币政策的基调下，资金面预计维持平稳偏松的态势，二季度是传统的信贷淡季，同业存单预计将低位震荡，若因政府债供给冲击、通胀预期扰动或季节性因素导致货币资产利率上行 5bp 及以上，会积极把握配置机会。我们将密切关注资金面的边际变化，保证组合流动性，并通过持续的再配置以期不断提升组合的收益水平，同时我们将继续坚守规避信用风险的理念，以“在保证安全性和流动性的前提下，努力追求超过业绩比较基准的稳健投资收益”为货币基金的运作目标。

#### 4.5 报告期内基金的业绩表现

截至本报告期末华泰柏瑞货币 A 本报告期基金份额净值收益率为 0.2522%，同期业绩比较基准收益率为 0.0875%，截至本报告期末华泰柏瑞货币 B 本报告期基金份额净值收益率为 0.3115%，同期业绩比较基准收益率为 0.0875%，截至本报告期末华泰柏瑞货币 C 本报告期基金份额净值收益率为 0.3115%，同期业绩比较基准收益率为 0.0875%。

#### 4.6 报告期内基金持有人数或基金资产净值预警说明

本报告期内，未出现连续二十个工作日基金份额持有人数量不满二百人或者基金资产净值低于五千万元的情形。

## §5 投资组合报告

### 5.1 报告期末基金资产组合情况

序号	项目	金额（元）	占基金总资产的比例（%）
1	固定收益投资	28,382,380,275.58	57.81

	其中：债券	28,382,380,275.58	57.81
	资产支持证 券	-	-
2	买入返售金融资产	2,899,605,514.80	5.91
	其中：买断式回购的 买入返售金融资产	-	-
3	银行存款和结算备 付金合计	17,810,095,105.64	36.28
4	其他资产	1,987,729.28	0.00
5	合计	49,094,068,625.30	100.00

## 5.2 报告期债券回购融资情况

序号	项目	占基金资产净值的比例 (%)	
1	报告期内债券回购融资余额	7.28	
	其中：买断式回购融资	-	
序号	项目	金额 (元)	占基金资产净值的 比例 (%)
2	报告期末债券回购融资余额	4,372,804,559.83	9.78
	其中：买断式回购融资	-	-

注：报告期内债券回购融资余额占基金资产净值的比例为报告期内每个交易日融资余额占资产净值比例的简单平均值。

## 债券正回购的资金余额超过基金资产净值的 20% 的说明

无。

## 5.3 基金投资组合平均剩余期限

### 5.3.1 投资组合平均剩余期限基本情况

项目	天数
报告期末投资组合平均剩余期限	97
报告期内投资组合平均剩余期限最高值	110
报告期内投资组合平均剩余期限最低值	91

### 报告期内投资组合平均剩余期限超过 120 天情况说明

无。

### 5.3.2 报告期末投资组合平均剩余期限分布比例

序号	平均剩余期限	各期限资产占基金资产净 值的比例 (%)	各期限负债占基金资产净 值的比例 (%)
1	30 天以内	25.58	9.78
	其中：剩余存续期超过 397 天的浮动 利率债	-	-
2	30 天 (含) —60 天	26.16	-
	其中：剩余存续期超过 397 天的浮动 利率债	-	-

3	60 天（含）—90 天	8.61	-
	其中：剩余存续期超过 397 天的浮动利率债	-	-
4	90 天（含）—120 天	13.93	-
	其中：剩余存续期超过 397 天的浮动利率债	-	-
5	120 天（含）—397 天（含）	35.29	-
	其中：剩余存续期超过 397 天的浮动利率债	-	-
	合计	109.58	9.78

#### 5.4 报告期内投资组合平均剩余存续期超过 240 天情况说明

注：本报告期内本货币市场基金投资组合平均剩余期限未超过 240 天。

#### 5.5 报告期末按债券品种分类的债券投资组合

序号	债券品种	摊余成本（元）	占基金资产净值比例（%）
1	国家债券	-	-
2	央行票据	-	-
3	金融债券	2,377,969,400.64	5.32
	其中：政策性金融债	2,377,969,400.64	5.32
4	企业债券	-	-
5	企业短期融资券	20,054,675.70	0.04
6	中期票据	-	-
7	同业存单	25,984,356,199.24	58.14
8	其他	-	-
9	合计	28,382,380,275.58	63.50
10	剩余存续期超过 397 天的浮动利率债券	-	-

#### 5.6 报告期末按摊余成本占基金资产净值比例大小排名的前十名债券投资明细

序号	债券代码	债券名称	债券数量（张）	摊余成本（元）	占基金资产净值比例（%）
1	112621060	26 渤海银行 CD060	6,000,000	595,996,474.95	1.33
2	112521372	25 渤海银行 CD372	5,000,000	499,531,719.32	1.12
3	112580887	25 中原银行 CD185	5,000,000	499,089,407.87	1.12
4	112521397	25 渤海银行 CD397	5,000,000	499,086,362.49	1.12
5	112512193	25 北京银行 CD193	5,000,000	499,041,190.97	1.12
6	112521401	25 渤海银行 CD401	5,000,000	498,952,944.92	1.12

7	112514088	25 江苏银行 CD088	5,000,000	498,896,262.85	1.12
8	112585733	25 郑州银行 CD188	5,000,000	498,778,883.78	1.12
9	112585700	25 齐鲁银行 CD151	5,000,000	498,778,760.80	1.12
10	112690687	26 郑州银行 CD004	5,000,000	497,529,871.61	1.11

### 5.7 “影子定价”与“摊余成本法”确定的基金资产净值的偏离

项目	偏离情况
报告期内偏离度的绝对值在 0.25（含）-0.5%间的次数	0
报告期内偏离度的最高值	0.0220%
报告期内偏离度的最低值	0.0001%
报告期内每个工作日偏离度的绝对值的简单平均值	0.0097%

#### 报告期内负偏离度的绝对值达到 0.25%情况说明

无。

#### 报告期内正偏离度的绝对值达到 0.5%情况说明

无。

### 5.8 报告期末按摊余成本占基金资产净值比例大小排名的前十名资产支持证券投资明细

注：本基金本报告期末未持有资产支持证券。

### 5.9 投资组合报告附注

#### 5.9.1 基金计价方法说明

本基金计价采用摊余成本法，即计价对象以买入成本列示，按票面利率或商定利率并考虑其买入时的溢价与折价，在其剩余期限内按照实际利率法每日计提收益。

#### 5.9.2 本基金投资的前十名证券的发行主体本期是否出现被监管部门立案调查，或在报告编制日前一年内受到公开谴责、处罚的情形

报告期内基金投资的前十名证券的发行主体没有被监管部门立案调查的情形，也没有在报告编制日前一年内受到公开谴责、处罚的情形。

#### 5.9.3 其他资产构成

序号	名称	金额（元）
1	存出保证金	-
2	应收证券清算款	-
3	应收利息	-
4	应收申购款	1,987,729.28
5	其他应收款	-

6	其他	-
7	合计	1,987,729.28

#### 5.9.4 投资组合报告附注的其他文字描述部分

注：由于四舍五入的原因，分项之和与合计项之间可能存在尾差。

### §6 开放式基金份额变动

单位：份

项目	华泰柏瑞货币 A	华泰柏瑞货币 B	华泰柏瑞货币 C
报告期 期初基 金份 额 总额	44,326,906,058.02	223,283,012.33	1,022,049,458.00
报告期 期间基 金总 申 购份 额	88,969,622,185.22	13,131,511.68	5,351,692,812.77
报告期 期间基 金总 赎 回份 额	89,783,677,097.47	48,264,598.45	5,380,016,582.23
报告期 期末基 金份 额 总额	43,512,851,145.77	188,149,925.56	993,725,688.54

### §7 基金管理人运用固有资金投资本基金交易明细

注：本报告期内，管理人不存在申购、赎回或买卖本基金的情况。

### §8 影响投资者决策的其他重要信息

#### 8.1 报告期内单一投资者持有基金份额比例达到或超过 20%的情况

注：本报告期内未有单一投资者持有基金份额比例达到或超过 20%的情况。

#### 8.2 影响投资者决策的其他重要信息

注：无。

### §9 备查文件目录

#### 9.1 备查文件目录

- 1、本基金的中国证监会批准募集文件

- 2、本基金的《基金合同》
- 3、本基金的《招募说明书》
- 4、本基金的《托管协议》
- 5、基金管理人业务资格批件、营业执照
- 6、本基金的公告

## 9.2 存放地点

上海市浦东新区民生路 1199 弄证大五道口广场 1 号楼 17 层

托管人住所

## 9.3 查阅方式

投资者可在营业时间免费查阅，也可按工本费购买复印件。投资者对本报告如有疑问，可咨询基金管理人华泰柏瑞基金管理有限公司。客户服务热线：400-888-0001（免长途费）

021-3878 4638 公司网址：[www.huatai-pb.com](http://www.huatai-pb.com)

华泰柏瑞基金管理有限公司  
2026 年 4 月 22 日