

华泰柏瑞中证 2000 指数增强型证券投资 基金 2025 年年度报告

2025 年 12 月 31 日

基金管理人：华泰柏瑞基金管理有限公司

基金托管人：中国农业银行股份有限公司

送出日期：2026 年 3 月 31 日

§ 1 重要提示及目录

1.1 重要提示

基金管理人的董事会、董事保证本报告所载资料不存在虚假记载、误导性陈述或重大遗漏，并对其内容的真实性、准确性和完整性承担个别及连带的法律责任。本年度报告已经三分之二以上独立董事签字同意，并由董事长签发。

基金托管人中国农业银行股份有限公司根据本基金合同规定，于 2026 年 03 月 30 日复核了本报告中的财务指标、净值表现、利润分配情况、财务会计报告、投资组合报告等内容，保证复核内容不存在虚假记载、误导性陈述或者重大遗漏。

基金管理人承诺以诚实信用、勤勉尽责的原则管理和运用基金资产，但不保证基金一定盈利。

基金的过往业绩并不代表其未来表现。投资有风险，投资者在作出投资决策前应仔细阅读本基金的招募说明书及其更新。

本年度报告财务资料已经审计，德勤华永会计师事务所（特殊普通合伙）为本基金出具了无保留意见的审计报告。

本报告期自 2025 年 01 月 01 日起至 2025 年 12 月 31 日止。

1.2 目录

§ 1 重要提示及目录	2
1.1 重要提示	2
1.2 目录	3
§ 2 基金简介	5
2.1 基金基本情况	5
2.2 基金产品说明	5
2.3 基金管理人和基金托管人	6
2.4 信息披露方式	6
2.5 其他相关资料	6
§ 3 主要财务指标、基金净值表现及利润分配情况	6
3.1 主要会计数据和财务指标	6
3.2 基金净值表现	7
3.3 过去三年基金的利润分配情况	10
§ 4 管理人报告	10
4.1 基金管理人及基金经理情况	10
4.2 管理人对报告期内本基金运作合规守信情况的说明	13
4.3 管理人对报告期内公平交易情况的专项说明	13
4.4 管理人对报告期内基金的投资策略和业绩表现的说明	14
4.5 管理人对宏观经济、证券市场及行业走势的简要展望	15
4.6 管理人内部有关本基金的监察稽核工作情况	15
4.7 管理人对报告期内基金估值程序等事项的说明	16
4.8 管理人对报告期内基金利润分配情况的说明	16
4.9 报告期内管理人对本基金持有人数或基金资产净值预警情形的说明	16
§ 5 托管人报告	16
5.1 报告期内本基金托管人合规守信情况声明	16
5.2 托管人对报告期内本基金投资运作合规守信、净值计算、利润分配等情况的说明	17
5.3 托管人对本年度报告中财务信息等内容真实、准确和完整发表意见	17
§ 6 审计报告	17
6.1 审计报告基本信息	17
6.2 审计报告的基本内容	17
§ 7 年度财务报表	19
7.1 资产负债表	19
7.2 利润表	21
7.3 净资产变动表	22
7.4 报表附注	24
§ 8 投资组合报告	61
8.1 期末基金资产组合情况	61
8.2 报告期末按行业分类的股票投资组合	61

8.3 期末按公允价值占基金资产净值比例大小排序的所有股票投资明细	62
8.4 报告期内股票投资组合的重大变动	76
8.5 期末按债券品种分类的债券投资组合	120
8.6 期末按公允价值占基金资产净值比例大小排序的前五名债券投资明细	120
8.7 期末按公允价值占基金资产净值比例大小排序的所有资产支持证券投资明细	120
8.8 报告期末按公允价值占基金资产净值比例大小排序的前五名贵金属投资明细	120
8.9 期末按公允价值占基金资产净值比例大小排序的前五名权证投资明细	120
8.10 本基金投资股指期货的投资政策	120
8.11 报告期末本基金投资的国债期货交易情况说明	121
8.12 投资组合报告附注	121
§ 9 基金份额持有人信息	122
9.1 期末基金份额持有人户数及持有人结构	122
9.2 期末基金管理人的从业人员持有本基金的情况	122
9.3 期末基金管理人的从业人员持有本开放式基金份额总量区间情况	122
9.4 期末兼任私募资产管理计划投资经理的基金经理本人及其直系亲属持有本人管理的产品情况	123
§ 10 开放式基金份额变动	123
§ 11 重大事件揭示	123
11.1 基金份额持有人大会决议	123
11.2 基金管理人、基金托管人的专门基金托管部门的重大人事变动	123
11.3 涉及基金管理人、基金财产、基金托管业务的诉讼	124
11.4 基金投资策略的改变	124
11.5 为基金进行审计的会计师事务所情况	124
11.6 管理人、托管人及相关从业人员受调查或处罚等情况	124
11.7 基金租用证券公司交易单元的有关情况	125
11.8 其他重大事件	126
§ 12 影响投资者决策的其他重要信息	128
12.1 报告期内单一投资者持有基金份额比例达到或超过 20%的情况	128
12.2 影响投资者决策的其他重要信息	128
§ 13 备查文件目录	128
13.1 备查文件目录	128
13.2 存放地点	128
13.3 查阅方式	128

§ 2 基金简介

2.1 基金基本情况

基金名称	华泰柏瑞中证 2000 指数增强型证券投资基金	
基金简称	华泰柏瑞中证 2000 指数增强	
基金主代码	019923	
基金运作方式	契约型开放式	
基金合同生效日	2024 年 1 月 12 日	
基金管理人	华泰柏瑞基金管理有限公司	
基金托管人	中国农业银行股份有限公司	
报告期末基金份 额总额	800,503,721.52 份	
基金合同存续期	不定期	
下属分级基金的基 金简称	华泰柏瑞中证 2000 指数增强 A	华泰柏瑞中证 2000 指数增强 C
下属分级基金的交 易代码	019923	019924
报告期末下属分级 基金的份额总额	175,367,901.63 份	625,135,819.89 份

2.2 基金产品说明

投资目标	本基金力争实现超越标的指数的投资收益，谋求基金资产的长期增值。同时力争控制本基金净值增长率与业绩比较基准之间的日均跟踪偏离度的绝对值不超过 0.5%，年跟踪误差不超过 8%。
投资策略	<p>1、股票投资策略 本基金为增强型指数基金，主要利用量化投资模型，在保持对基准指数紧密跟踪的前提下力争实现对基准指数长期超越。</p> <p>2、债券投资策略 本基金管理人将基于对国内外宏观经济形势的深入分析、国内财政政策与货币市场政策等因素对债券的影响，进行合理的利率预期，判断市场的基本走势，构建债券投资组合，以保证基金资产流动性，并降低组合跟踪误差。</p> <p>3、资产支持证券投资策略 资产支持证券为本基金的辅助性投资工具，本基金将采用久期配置策略与期限结构配置策略，结合定量分析和定性分析的方法，综合分析资产支持证券的利率风险、提前偿付风险、流动性风险、税收溢价等因素，选择具有较高投资价值的资产支持证券进行配置。</p> <p>4、衍生品投资策略 为更好的实现投资目标，本基金可投资股指期货、股票期权、国债期货。</p> <p>5、存托凭证投资策略 本基金在综合考虑预期收益、风险、流动性等因素的基础上，根据审慎原则合理参与存托凭证的投资，以更好地跟踪标的指数，追求跟踪偏离度和跟踪误差的最小化。</p> <p>6、融资及转融通证券出借业务的投资策略 本基金在参与融资及转融通证券出借业务时将根据风险管理的原则，在法律法规允许的范围和比例内、风险可控的前提下，本着谨慎原则，参与融</p>

	资及转融通证券出借业务。
业绩比较基准	中证 2000 指数收益率×95%+人民币活期存款税后利率×5%
风险收益特征	本基金是一只股票指数增强型基金，其预期风险与预期收益高于混合型基金、债券型基金与货币市场基金。

2.3 基金管理人和基金托管人

项目		基金管理人	基金托管人
名称		华泰柏瑞基金管理有限公司	中国农业银行股份有限公司
信息披露 负责人	姓名	刘万方	任航
	联系电话	021-38601777	010-66060069
	电子邮箱	cs4008880001@huatai-pb.com	tgxxpl@abchina.com
客户服务电话		400-888-0001	95599
传真		021-38601799	010-68121816
注册地址		上海市浦东新区民生路 1199 弄证大五道口广场 1 号楼 17 层	北京市东城区建国门内大街 69 号
办公地址		上海市浦东新区民生路 1199 弄证大五道口广场 1 号楼 17 层	北京市西城区复兴门内大街 28 号凯晨世贸中心东座 F9
邮政编码		200135	100031
法定代表人		贾波	谷澍

2.4 信息披露方式

本基金选定的信息披露报纸名称	证券时报
登载基金年度报告正文的管理人互联网网址	http://www.huatai-pb.com
基金年度报告备置地点	上海市浦东新区民生路 1199 弄证大五道口广场 1 号楼 17 层及基金托管人住所

2.5 其他相关资料

项目	名称	办公地址
会计师事务所	德勤华永会计师事务所(特殊普通合伙)	上海市黄浦区延安东路 222 号 21 楼
注册登记机构	华泰柏瑞基金管理有限公司	上海市浦东新区民生路 1199 弄证大五道口广场 1 号楼 17 层

§ 3 主要财务指标、基金净值表现及利润分配情况

3.1 主要会计数据和财务指标

金额单位：人民币元

3.1.1 期间数据和指标	2025 年		2024 年 1 月 12 日(基金合同生效日) - 2024 年 12 月 31 日	
	华泰柏瑞中证 2000 指数增强 A	华泰柏瑞中证 2000 指数增强 C	华泰柏瑞中证 2000 指数增强 A	华泰柏瑞中证 2000 指数增强 C
本期已实现收益	54,568,311.14	222,881,191.64	2,553,833.01	5,724,807.05
本期利润	64,820,242.00	238,430,945.31	1,672,443.12	-2,655,189.28

加权平均基金份额本期利润	0.6066	0.5603	0.0144	-0.0220
本期加权平均净值利润率	37.85%	34.95%	1.54%	-2.33%
本期基金份额净值增长率	54.36%	53.74%	16.73%	16.29%
3.1.2 期末数据和指标	2025 年末		2024 年末	
期末可供分配利润	135,678,216.09	475,188,250.66	7,148,260.05	16,871,429.13
期末可供分配基金份额利润	0.7737	0.7601	0.1673	0.1629
期末基金资产净值	315,985,216.20	1,117,665,627.80	49,872,235.59	120,471,692.09
期末基金份额净值	1.8018	1.7879	1.1673	1.1629
3.1.3 累计期末指标	2025 年末		2024 年末	
基金份额累计净值增长率	80.18%	78.79%	16.73%	16.29%

注：1、上述基金业绩指标不包括持有人认购或交易基金的各项费用，计入费用后实际收益水平要低于所列数字。

2、本期已实现收益指基金本期利息收入、投资收益、其他收入（不含公允价值变动收益）扣除相关费用和信用减值损失后的余额，本期利润为本期已实现收益加上本期公允价值变动收益。

3、对期末可供分配利润，采用期末资产负债表中未分配利润与未分配利润中已实现部分的孰低数。

4、本基金成立于 2024 年 01 月 12 日。

3.2 基金净值表现

3.2.1 基金份额净值增长率及其与同期业绩比较基准收益率的比较

华泰柏瑞中证 2000 指数增强 A

阶段	份额净值增长率①	份额净值增长率标准差②	业绩比较基准收益率③	业绩比较基准收益率标准差④	①-③	②-④
过去三个月	4.11%	1.18%	3.40%	1.13%	0.71%	0.05%
过去六个月	25.19%	1.11%	17.44%	1.09%	7.75%	0.02%
过去一年	54.36%	1.46%	34.54%	1.50%	19.82%	-0.04%

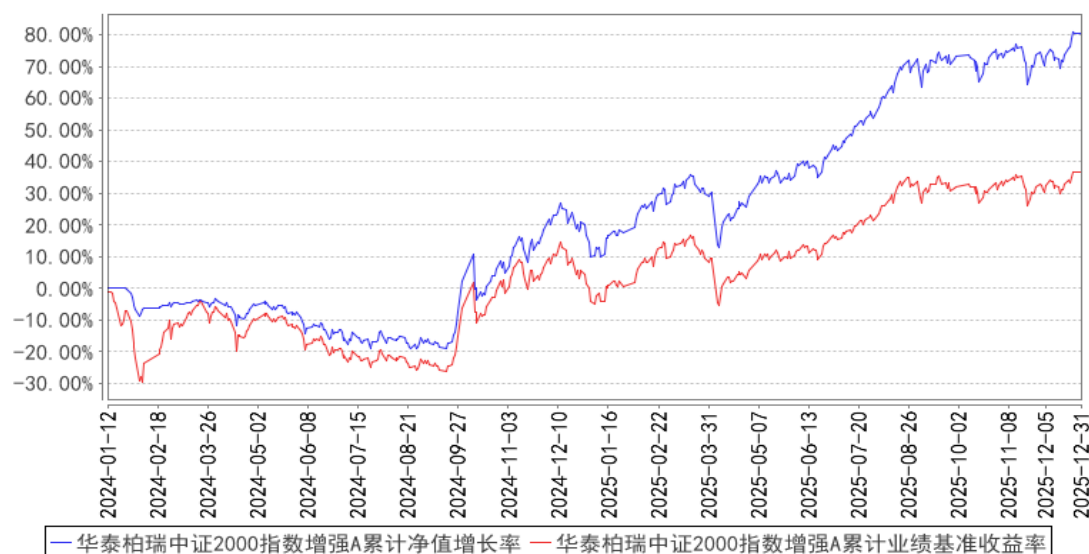
自基金合同生效起至今	80.18%	1.64%	36.61%	1.96%	43.57%	-0.32%
------------	--------	-------	--------	-------	--------	--------

华泰柏瑞中证 2000 指数增强 C

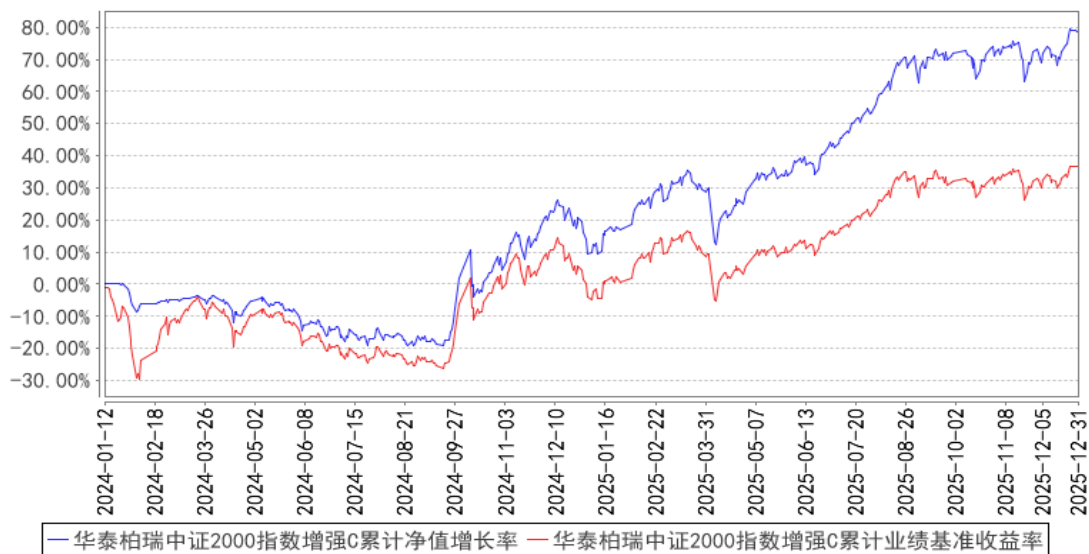
阶段	份额净值增长率①	份额净值增长率标准差②	业绩比较基准收益率③	业绩比较基准收益率标准差④	①-③	②-④
过去三个月	4.01%	1.18%	3.40%	1.13%	0.61%	0.05%
过去六个月	24.94%	1.10%	17.44%	1.09%	7.50%	0.01%
过去一年	53.74%	1.46%	34.54%	1.50%	19.20%	-0.04%
自基金合同生效起至今	78.79%	1.64%	36.61%	1.96%	42.18%	-0.32%

3.2.2 自基金合同生效以来基金份额累计净值增长率变动及其与同期业绩比较基准收益率变动的比较

华泰柏瑞中证2000指数增强A累计净值增长率与同期业绩比较基准收益率的历史走势对比图



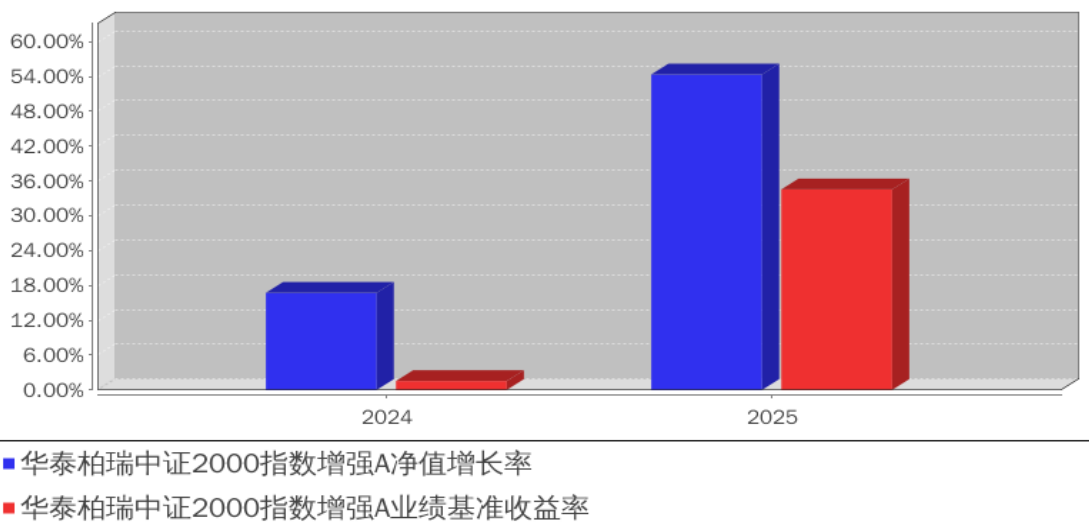
华泰柏瑞中证2000指数增强C累计净值增长率与同期业绩比较基准收益率的历史走势对比图



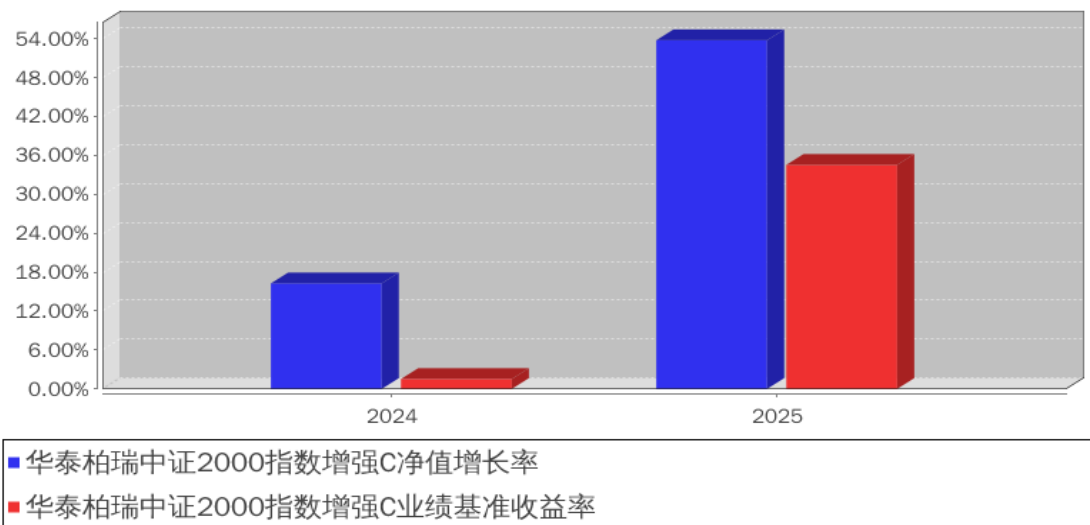
注：A类图示日期为2024年1月12日至2025年12月31日。C类图示日期为2024年1月12日至2025年12月31日。

3.2.3 自基金合同生效以来基金每年净值增长率及其与同期业绩比较基准收益率的比较

华泰柏瑞中证2000指数增强A基金每年净值增长率与同期业绩比较基准收益率的对比图



华泰柏瑞中证2000指数增强C基金每年净值增长率与同期业绩比较基准收益率的对比图



注：本基金合同自 2024 年 1 月 12 日起生效，2024 年度的相关数据根据当年的实际存续期计算。

3.3 过去三年基金的利润分配情况

注：本基金过去三年未实施过利润分配。

§ 4 管理人报告

4.1 基金管理人及基金经理情况

4.1.1 基金管理人及其管理基金的经验

本基金管理人为华泰柏瑞基金管理有限公司。华泰柏瑞基金管理有限公司是经中国证监会批准，于 2004 年 11 月 18 日成立的合资基金管理公司，注册资本为 2 亿元人民币。目前的股东构成为华泰证券股份有限公司、Heron View Partners LLC 和苏州新区高新技术产业股份有限公司，出资比例分别为 49%、49%和 2%。截至 2025 年 12 月 31 日，公司旗下管理 190 只基金，其中包括股票型基金、混合型基金、债券型基金、货币型基金、QDII 基金、基金中基金等。

4.1.2 基金经理（或基金经理小组）及基金经理助理简介

姓名	职务	任本基金的基金经理（助理）期限		证券从业年限	说明
		任职日期	离任日期		
雷文渊	本基金的基金经理	2024 年 1 月 12 日	-	7 年	复旦大学数学专业本科、金融专业硕士。2018 年 7 月加入华泰柏瑞基金管理有限公司，历任量化与海外投资部助理研究员、研究员、高级研究员。2022 年 8 月起任华泰柏瑞量化优选灵活配置混合型证券投资基金的基金经理。2024 年 1 月起任华泰柏瑞中证 2000 指数增强型证券投资

					资基金的基金经理。2025 年 11 月起任华泰柏瑞上证科创板综合指数增强型证券投资基金的基金经理。
孔令焯	量化与海外投资部副总监、本基金的基金经理	2024 年 1 月 12 日	-	10 年	英国伦敦大学学院金融风险管理专业硕士。曾任德意志银行股份公司高级分析师。2017 年 5 月加入华泰柏瑞基金管理有限公司，历任量化与海外投资部研究员、高级研究员、量化研究总监助理、量化研究副总监。现任量化与海外投资部副总监兼基金经理。2022 年 8 月起任华泰柏瑞量化驱动灵活配置混合型证券投资基金的基金经理。2024 年 1 月起任华泰柏瑞中证 2000 指数增强型证券投资基金的基金经理。2025 年 9 月起任华泰柏瑞量化阿尔法灵活配置混合型证券投资基金的基金经理。2025 年 11 月起任华泰柏瑞上证科创板综合指数增强型证券投资基金的基金经理。2025 年 11 月起任华泰柏瑞恒利混合型证券投资基金的基金经理。
盛豪	量化与海外投资部总监、本基金的基金经理	2024 年 1 月 12 日	-	18 年	英国剑桥大学数学系硕士。2007 年 10 月至 2010 年 3 月任 Wilshire Associates 量化研究员，2010 年 11 月至 2012 年 8 月任 Goldenberg Hehmeyer Trading Company 交易员。2012 年 9 月加入华泰柏瑞基金管理有限公司，历任量化投资部研究员、基金经理助理。现任量化与海外投资部总监。2015 年 10 月起任华泰柏瑞量化优选灵活配置混合型证券投资基金。2015 年 10 月至 2024 年 9 月，任华泰柏瑞量化驱动灵活配置混合型证券投资基金的基金经理。2016 年 12 月至 2018 年 11 月任华泰柏瑞行业竞争优势灵活配置混合型证券投资基金的基金经理。2017 年 3 月至 2018 年 10 月任华泰柏瑞盛利灵活配置混合型证券投资基金的基金经理。2017 年 3 月至 2018 年 11 月任华泰柏瑞惠利灵活配置混合型证券投资基金的基金经理。2017 年 3 月至 2018 年 3 月任华泰柏瑞嘉利灵活配置混合型证券投资基金的基金经理。2017 年 4 月至 2018 年 4 月任华泰柏瑞泰利灵活配置混合型证券投资基金、华泰柏瑞锦利灵活配置混合型证券投资基金、华泰柏瑞裕利灵活配置混合型证券投资基金的基金经理。2017

					<p>年 4 月至 2019 年 3 月任华泰柏瑞睿利灵活配置混合型证券投资基金的基金经理。2017 年 6 月至 2020 年 6 月任华泰柏瑞精选回报灵活配置混合型证券投资基金的基金经理。2017 年 9 月起任华泰柏瑞量化阿尔法灵活配置混合型证券投资基金的基金经理。2017 年 12 月至 2024 年 10 月任华泰柏瑞港股通量化灵活配置混合型证券投资基金的基金经理。2019 年 3 月至 2022 年 11 月任华泰柏瑞量化明选混合型证券投资基金的基金经理。2020 年 12 月至 2023 年 9 月任华泰柏瑞量化创享混合型证券投资基金的基金经理。2021 年 9 月起任华泰柏瑞量化先行混合型证券投资基金的基金经理。2021 年 9 月至 2025 年 10 月任华泰柏瑞量化绝对收益策略定期开放混合型发起式证券投资基金的基金经理。2023 年 3 月至 2024 年 9 月，任华泰柏瑞上证 50 指数增强型证券投资基金的基金经理。2024 年 1 月起任华泰柏瑞中证 2000 指数增强型证券投资基金的基金经理。2025 年 1 月起任华泰柏瑞红利量化选股混合型证券投资基金的基金经理。2025 年 4 月起任华泰柏瑞量化增强混合型证券投资基金基金经理。</p>
--	--	--	--	--	---

注：证券从业的含义遵从行业协会《证券业从业人员资格管理办法》的相关规定。任职日期和离任日期指基金管理公司作出决定之日。

4.1.3 期末兼任私募资产管理计划投资经理的基金经理同时管理的产品情况

姓名	产品类型	产品数量（只）	资产净值（元）	任职时间
盛豪	公募基金	6	4,784,736,339.45	2015 年 10 月 13 日
	私募资产管理计划	3	2,629,494,597.37	2024 年 11 月 8 日
	其他组合	-	-	-
	合计	9	7,414,230,936.82	-

注：本报告期内兼任投资人员有产品离任情况，盛豪离任产品情况：

- ① 产品类型：公募，离任数量：1 只，离任时间：2025-10-14；
- ② 产品类型：私募资产管理计划，离任数量：1 只，离任时间：2025-12-29。

4.1.4 基金经理薪酬机制

兼任基金经理所管理的私募资产管理计划浮动管理费或产品业绩不直接与兼任基金经理薪酬

激励挂钩，公司会根据实际情况对兼任基金经理的公募产品及所管理的私募资产管理计划分别进行考核，并依据考核结果对薪酬激励进行评定和调整。

4.2 管理人对报告期内本基金运作合规守信情况的说明

本报告期内，本基金管理人严格遵守《中华人民共和国证券法》、《中华人民共和国证券投资基金法》、《公开募集证券投资基金运作管理办法》及其他相关法律、法规的规定以及本基金的《基金合同》的约定，在严格控制风险的基础上，忠实履行基金管理职责，为基金份额持有人谋求最大利益。在本报告期内，基金投资管理符合有关法律、法规的规定及基金合同的约定，不存在损害基金份额持有人利益的行为。

4.3 管理人对报告期内公平交易情况的专项说明

4.3.1 公平交易制度和控制方法

报告期内，本基金管理人根据《证券投资基金管理公司公平交易制度指导意见》的要求，建立了科学完善的公平交易管理制度，从事前、事中和事后等环节严格控制不同基金之间可能发生的利益输送。投资部和研究部通过规范的决策流程公平对待不同投资组合。交易部对投资指令的合规性、有效性及合理性进行独立审核，对于场内交易的非组合指令启用投资管理系统中的公平交易模块；对于场外交易按照时间优先价格优先的原则公平对待不同帐户。风险管理部对报告期内的交易进行日常监控和分析评估，同时对投资组合的交易价差在不同时间窗（如日内、3 日、5 日）下进行分析，综合判断各基金之间是否存在不公平交易或利益输送的可能，确保公平交易的实施。

4.3.2 公平交易制度的执行情况

报告期内，本基金管理人根据《证券投资基金管理公司公平交易制度指导意见》的要求，通过科学完善的制度及流程，从事前、事中和事后等环节严格控制不同基金之间可能的利益输送。

首先投资部和研究部通过规范的决策流程来确保公平对待不同投资组合。其次交易部对投资指令的合规性、有效性及合理性进行独立审核，在交易过程中启用投资交易系统内的公平交易模块，确保公平交易的实施。同时，风险管理部对报告期内的交易进行日常监控和分析评估。

本报告期内，上述公平交易制度总体执行情况良好。

4.3.2.1 增加执行的基金经理公平交易制度执行情况及公平交易管理情况

本报告期内，本产品基金经理同时兼任私募资产管理计划投资经理工作。

公司依据《基金经理兼任私募资产管理计划投资经理工作指引（试行）》针对同一基金经理管理的多个投资组合投资交易行为加强管理、监控和分析，防范不公平交易。包括：原则上采取“多基金指令”下达投资指令，以实现“同时同价”，因产品策略、头寸变化等原因导致无法“同时同

价”的，公司每日分析交易流水，并定期通过公平交易系统进行价差监控管理，以加强事后分析。兼任的不同组合间原则上不得进行同日反向交易，遇到特殊情况需要提出申请。风险管理部每日对兼任组合间多个时间窗口下同向及反向交易价差进行监控，强化控制和监测。风险管理部定期对不同投资组合的公平交易情况进行监控和分析，相关投资组合经理对异常交易情况进行说明，风险管理部进行严格复核与独立评估，并结合成交顺序、价格偏差、产品规模、成交量等因素对是否存在不公平对待的情形进行分析，合规法律部对兼任公平交易制度以及其它交易相关规定的贯彻情况进行不定期监察稽核。

本报告期内，未发现本产品基金经理所管理的各个投资组合间存在不公平交易的情况。

4.3.3 异常交易行为的专项说明

报告期内未发现本基金存在异常交易行为。

报告期内，本基金管理人旗下所有投资组合参与的交易所公开竞价交易中，同日反向交易成交较少的单边交易量超过该证券当日成交量的 5%的交易共有 39 次，是指数投资组合因跟踪指数需要而发生的反向交易。

4.4 管理人对报告期内基金的投资策略和业绩表现的说明

4.4.1 报告期内基金投资策略和运作分析

2025 年，A 股震荡攀升，上证指数一度站上 4000 点，主要指数均创出多年新高。年初 Deepseek 的出现大超预期，AI 引领科创行情贯穿全年。四月关税冲击造成出口产业链短期波动剧烈，同时也反映出中国经济的强大韧性。市场反弹持续到三季度末，此后进入区间震荡。年末随着海外流动性担忧逐渐消退，市场风险偏好再度提升。整体看，全年各板块虽有分化，但股市活跃度维持在高位。以人工智能和商业航天为代表的高科技板块表现较好，同时有色金属等资源品表现较为活跃，而红利和消费相关行业表现相对稳健。

本报告期，代表大市值公司的沪深 300 上涨 17.66%；代表中小市值公司的中证 500、中证 1000 和中证 2000 指数同期涨幅分别为 30.39%、27.49%和 36.42%。横向比较来看，股价弹性较大的中小市值公司，在本年度跑赢大市值和高股息类上市公司。

本报告期内，我们坚持以技术面为主的短期多因子模型为主，结合对市场的研判，采取比较稳健的投资策略，股票仓位保持在较高水平，超额收益受仓位影响相对较小。

4.4.2 报告期内基金的业绩表现

截至本报告期末华泰柏瑞中证 2000 指数增强 A 的基金份额净值为 1.8018 元，本报告期基金份额净值增长率为 54.36%，同期业绩比较基准收益率为 34.54%，截至本报告期末华泰柏瑞中证 2000 指数增强 C 的基金份额净值为 1.7879 元，本报告期基金份额净值增长率为 53.74%，同期业

绩比较基准收益率为 34.54%。

4.5 管理人对宏观经济、证券市场及行业走势的简要展望

展望未来几个季度，A 股市场面临的国内外不利因素预计将逐步减小。2025 年，尽管遭遇特朗普关税事件冲击，得益于新质生产力的提质增效和创新驱动，国内经济韧性进一步加强。我们预计央行将继续实行较为宽松的货币政策，企业和居民的信贷需求有望企稳回升。同时我们预期财政发力，以旧换新等扩内需政策将延续，并加强对科技创新等产业方向的引导。海外方面，美国的贸易与外交政策给全球经济发展带来不确定性，但中长期我们坚定看好中国产业链的创新能力和国际竞争力。2025 年初以来，一系列突破性的自主创新科技成果，以及国内经济在各种宏观不确定中所展现的强大韧性，增强了市场对于中国经济的信心。在整体估值仍有吸引力的情况下，股票市场后续有望进入更加理性的上升区间。

量化策略方面，在经历 2025 年底的震荡轮动之后，我们倾向于开年随着增量资金的进场，市场将逐渐走出分歧，酝酿新一轮上涨趋势。这期间，有主题热度以及基本面优秀的股票更容易受到资金的关注，也有利于技术面因子通过捕捉资金流特征，获取超额。另一方面，基本面因子挑选绩优低估，且具有不错成长性的股票，增加模型的稳定性。

如上所述，我们认为，当前 A 股市场整体估值合理，经济基本面向好。我们在坚持控制投资风险的前提下，力求继续获得稳定的超额收益。

4.6 管理人内部有关本基金的监察稽核工作情况

2025 年度，本基金管理人在为基金份额持有人谋求最大利益的同时，始终将合规运作、防范风险工作放在各项工作的首位。依照公司内部控制的整体要求，继续致力于内控机制的完善，加强内部风险的控制与防范，确保各项法规和管理制度的落实，保证基金合同得到严格履行。公司合规法律部按照规定的权限和程序，通过实时监控、现场检查、重点抽查和人员询问等方法，独立地开展基金运作和公司管理的合规性稽核，发现问题及时提出改进建议并督促业务部门进行整改，同时定期向董事会和公司管理层出具监察稽核报告。

本报告期内，基金管理人内部监察稽核主要工作如下：

(1) 全面开展基金运作合规监察工作，确保基金投资的独立性、公平性及合法合规

主要措施有：严格执行集中交易制度，各基金相互独立，交易指令由中央交易室统一执行完成；对基金投资交易系统事先合规性设置，并由风险控制部门进行实时监控，杜绝出现违规行为；严格检查基金的投资决策、研究支持、交易过程是否符合规定的程序；通过以上措施，保证了投资运作遵循投资决策程序与业务流程，保证了基金投资组合符合相关法规及基金合同规定，确保了基金投资行为的独立、公平及合法合规。

(2)开展定期和专项监察稽核工作，确保各项业务活动的合法合规

本年度公司合规法律部开展了对公司基金投资、研究、销售、后台运营、反洗钱等方面的专项监察稽核活动。对稽核中发现问题及时发出合规提示函，要求相关部门限期整改，并对改进情况安排后续跟踪检查，确保各项业务开展合法合规。

(3)促进公司各项内部管理制度的完善

按照相关法规、证监会等监管机关的相关规定和公司业务的发展的要求，公司合规法律部及时要求各部门制订或修改相应制度，促进公司各项内部管理制度的进一步完善。

(4)通过各种合规培训提高员工合规意识

本年度公司合规法律部通过对公司所有新入职员工进行入职前合规培训、对全体人员开展行为规范培训、对基金投资管理人员进行专项合规培训、对员工进行反洗钱培训等，有效提高了公司员工的合规意识。

通过以上工作的开展，在本报告期内本基金运作过程中未发生违规情形，基金运作整体合法合规。在今后的工作中，本基金管理人承诺将一如既往的本着诚实信用、勤勉尽责的原则管理和运用基金资产，不断提高内部监察稽核工作的科学性和有效性，努力防范各种风险，为基金持有人谋求最大利益。

4.7 管理人对报告期内基金估值程序等事项的说明

本报告期内，基金管理人严格执行基金估值控制流程，定期评估估值技术的合理性，每日将估值结果报托管银行复核后对外披露。参与估值流程的人员包括负责运营的副总经理以及投资研究、风险控制和基金事务部门负责人，基金经理不参与估值流程。参与人员的相关工作经历均在五年以上。参与各方之间不存在任何重大利益冲突。已采用的估值技术相关参数或定价服务均来自独立第三方。

4.8 管理人对报告期内基金利润分配情况的说明

本报告期内，本基金未进行利润分配。

4.9 报告期内管理人对本基金持有人数或基金资产净值预警情形的说明

本报告期内，未出现连续二十个工作日基金份额持有人数量不满二百人或者基金资产净值低于五千万元的情形。

§ 5 托管人报告

5.1 报告期内本基金托管人遵规守信情况声明

在托管本基金的过程中，本基金托管人中国农业银行股份有限公司严格遵守《中华人民共和

《证券投资基金法》相关法律法规的规定以及基金合同、托管协议的约定，对本基金基金管理人—华泰柏瑞基金管理有限公司报告期内基金的投资运作，进行了认真、独立的会计核算和必要的投资监督，认真履行了托管人的义务，没有从事任何损害基金份额持有人利益的行为。

5.2 托管人对报告期内本基金投资运作合规守信、净值计算、利润分配等情况的说明

报告期内，华泰柏瑞基金管理有限公司在本基金的投资运作、基金资产净值的计算、基金份额申购赎回价格的计算、基金费用开支及利润分配等问题上，本托管人未发现有损害基金份额持有人利益的行为；在报告期内，严格遵守了《中华人民共和国证券投资基金法》等有关法律法规，在各重要方面的运作严格按照基金合同的规定进行。

5.3 托管人对本年度报告中财务信息等内容的真实、准确和完整发表意见

本托管人认为，华泰柏瑞基金管理有限公司的信息披露事务符合《公开募集证券投资基金信息披露管理办法》及其他相关法律法规的规定，基金管理人所编制和披露的本基金年度报告中的财务指标、净值表现、收益分配情况、财务会计报告、投资组合报告等信息真实、准确、完整，未发现有损害基金持有人利益的行为。

§ 6 审计报告

6.1 审计报告基本信息

财务报表是否经过审计	是
审计意见类型	标准无保留意见
审计报告编号	德师报(审)字(26)第 P01006 号

6.2 审计报告的基本内容

审计报告标题	审计报告
审计报告收件人	华泰柏瑞中证 2000 指数增强型证券投资基金全体基金份额持有人
审计意见	我们审计了华泰柏瑞中证 2000 指数增强型证券投资基金的财务报表，包括 2025 年 12 月 31 日的资产负债表，2025 年度的利润表、净资产变动表以及相关财务报表附注。 我们认为，后附的财务报表在所有重大方面按照企业会计准则和中国证券监督管理委员会发布的关于基金行业实务操作的有关规定编制，公允反映了华泰柏瑞中证 2000 指数增强型证券投资基金 2025 年 12 月 31 日的财务状况以及 2025 年度的经营成果和净资产变动情况。
形成审计意见的基础	我们按照中国注册会计师审计准则的规定执行了审计工作。审计报告的“注册会计师对财务报表审计的责任”部分进一步阐述了我们在这些准则下的责任。按照《中国注册会计师独立性准则第 1 号——财务报表审计和审阅业务对独立性的要求》和中国注册会计师职业道德守则，我们独立于

	<p>华泰柏瑞中证 2000 指数增强型证券投资基金，并履行了职业道德方面的其他责任。我们在审计中遵循了对公众利益实体审计的独立性要求。我们相信，我们获取的审计证据是充分、适当的，为发表审计意见提供了基础。</p>
强调事项	不适用
其他事项	不适用
其他信息	<p>华泰柏瑞基金管理有限公司(以下简称“基金管理人”)管理层对其他信息负责。其他信息包括华泰柏瑞中证 2000 指数增强型证券投资基金年度报告中涵盖的信息，但不包括财务报表和我们的审计报告。</p> <p>我们对财务报表发表的审计意见不涵盖其他信息，我们也不对其他信息发表任何形式的鉴证结论。</p> <p>结合我们对财务报表的审计，我们的责任是阅读其他信息，在此过程中，考虑其他信息是否与财务报表或我们在审计过程中了解到的情况存在重大不一致或者似乎存在重大错报。</p> <p>基于我们已执行的工作，如果我们确定其他信息存在重大错报，我们应当报告该事实。在这方面，我们无任何事项需要报告。</p>
管理层和治理层对财务报表的责任	<p>基金管理人管理层负责按照企业会计准则和中国证券监督管理委员会发布的关于基金行业实务操作的有关规定编制财务报表，使其实现公允反映，并设计、执行和维护必要的内部控制，以使财务报表不存在由于舞弊或错误导致的重大错报。</p> <p>在编制财务报表时，基金管理人管理层负责评估华泰柏瑞中证 2000 指数增强型证券投资基金的持续经营能力，披露与持续经营相关的事项(如适用)，并运用持续经营假设，除非基金管理人管理层计划清算华泰柏瑞中证 2000 指数增强型证券投资基金、终止运营或别无其他现实的选择。</p> <p>基金管理人治理层负责监督华泰柏瑞中证 2000 指数增强型证券投资基金的财务报告过程。</p>
注册会计师对财务报表审计的责任	<p>我们的目标是对财务报表整体是否不存在由于舞弊或错误导致的重大错报获取合理保证，并出具包含审计意见的审计报告。合理保证是高水平的保证，但并不能保证按照审计准则执行的审计在某一重大错报存在时总能发现。错报可能由于舞弊或错误导致，如果合理预期错报单独或汇总起来可能影响财务报表使用者依据财务报表作出的经济决策，则通常认为错报是重大的。</p> <p>在按照审计准则执行审计工作的过程中，我们运用职业判断，并保持职业怀疑。同时，我们也执行以下工作：</p> <p>(1) 识别和评估由于舞弊或错误导致的财务报表重大错报风险，设计和实施审计程序以应对这些风险，并获取充分、适当的审计证据，作为发表审计意见的基础。由于舞</p>

	<p>弊可能涉及串通、伪造、故意遗漏、虚假陈述或凌驾于内部控制之上，未能发现由于舞弊导致的重大错报的风险高于未能发现由于错误导致的重大错报的风险。</p> <p>(2) 了解与审计相关的内部控制，以设计恰当的审计程序，但目的并非对内部控制的有效性发表意见。</p> <p>(3) 评价基金管理人管理层选用会计政策的恰当性和作出会计估计及相关披露的合理性。</p> <p>(4) 对基金管理人管理层使用持续经营假设的恰当性得出结论。同时，根据获取的审计证据，就可能导致对华泰柏瑞中证 2000 指数增强型证券投资基金持续经营能力产生重大疑虑的事项或情况是否存在重大不确定性得出结论。如果我们得出结论认为存在重大不确定性，审计准则要求我们在审计报告中提请报表使用者注意财务报表中的相关披露；如果披露不充分，我们应当发表非无保留意见。我们的结论基于截至审计报告日可获得的信息。然而，未来的事项或情况可能导致华泰柏瑞中证 2000 指数增强型证券投资基金不能持续经营。</p> <p>(5) 评价财务报表的总体列报(包括披露)、结构和内容，并评价财务报表是否公允反映相关交易和事项。我们与基金管理人治理层就计划的审计范围、时间安排和重大审计发现等事项进行沟通，包括沟通我们在审计中识别出的值得关注的内部控制缺陷。</p>
会计师事务所的名称	德勤华永会计师事务所(特殊普通合伙)
注册会计师的姓名	胡小骏 冯适
会计师事务所的地址	上海市黄浦区延安东路 222 号 21 楼
审计报告日期	2026 年 3 月 30 日

§ 7 年度财务报表

7.1 资产负债表

会计主体：华泰柏瑞中证 2000 指数增强型证券投资基金

报告截止日：2025 年 12 月 31 日

单位：人民币元

资产	附注号	本期末 2025 年 12 月 31 日	上年度末 2024 年 12 月 31 日
资产：			
货币资金	7.4.7.1	97,008,391.53	15,334,554.82
结算备付金		13,994,956.84	545,899.21
存出保证金		2,705,035.20	571,756.80
交易性金融资产	7.4.7.2	1,333,609,259.23	155,190,907.75
其中：股票投资		1,333,609,259.23	155,190,907.75
基金投资		-	-
债券投资		-	-

资产支持证券投资		-	-
贵金属投资		-	-
其他投资		-	-
衍生金融资产	7.4.7.3	-	-
买入返售金融资产	7.4.7.4	-	-
债权投资	7.4.7.5	-	-
其中：债券投资		-	-
资产支持证券投资		-	-
其他投资		-	-
其他债权投资	7.4.7.6	-	-
其他权益工具投资	7.4.7.7	-	-
应收清算款		-	-
应收股利		-	-
应收申购款		15,288,077.32	4,891,784.31
递延所得税资产		-	-
其他资产	7.4.7.8	-	-
资产总计		1,462,605,720.12	176,534,902.89
负债和净资产	附注号	本期末 2025 年 12 月 31 日	上年度末 2024 年 12 月 31 日
负 债：			
短期借款		-	-
交易性金融负债		-	-
衍生金融负债	7.4.7.3	-	-
卖出回购金融资产款		-	-
应付清算款		-	-
应付赎回款		27,251,357.13	5,903,688.87
应付管理人报酬		992,512.24	97,495.15
应付托管费		124,064.03	12,186.90
应付销售服务费		390,554.69	32,257.04
应付投资顾问费		-	-
应交税费		22,121.12	-
应付利润		-	-
递延所得税负债		-	-
其他负债	7.4.7.9	174,266.91	145,347.25
负债合计		28,954,876.12	6,190,975.21
净资产：			
实收基金	7.4.7.10	800,503,721.52	146,324,238.50
其他综合收益	7.4.7.11	-	-
未分配利润	7.4.7.12	633,147,122.48	24,019,689.18
净资产合计		1,433,650,844.00	170,343,927.68
负债和净资产总计		1,462,605,720.12	176,534,902.89

注：1、报告截止日 2025 年 12 月 31 日，基金份额总额为 800,503,721.52 份，其中华泰柏瑞中证 2000 指数增强型证券投资基金 A 类份额净值 1.8018 元，基金份额总额 175,367,901.63 份；华泰

柏瑞中证 2000 指数增强型证券投资基金 C 类份额净值 1.7879 元，基金份额总额 625,135,819.89 份。

2、本基金合同生效日为 2024 年 1 月 12 日，2024 年度实际报告期间为 2024 年 1 月 12 日（基金合同生效日）至 2024 年 12 月 31 日。

7.2 利润表

会计主体：华泰柏瑞中证 2000 指数增强型证券投资基金

本报告期：2025 年 1 月 1 日至 2025 年 12 月 31 日

单位：人民币元

项目	附注号	本期 2025 年 1 月 1 日至 2025 年 12 月 31 日	上年度可比期间 2024 年 1 月 12 日（基金 合同生效日）至 2024 年 12 月 31 日
一、营业总收入		313,744,742.60	1,577,822.77
1. 利息收入		223,707.95	1,036,653.16
其中：存款利息收入	7.4.7.13	223,260.18	671,164.26
债券利息收入		-	-
资产支持证券利息收入		-	-
买入返售金融资产收入		447.77	365,488.90
其他利息收入		-	-
2. 投资收益（损失以“-”填列）		278,499,149.62	8,851,448.17
其中：股票投资收益	7.4.7.14	266,392,783.88	7,916,340.93
基金投资收益		-	-
债券投资收益	7.4.7.15	-	-
资产支持证券投资	7.4.7.16	-	-
收益			
贵金属投资收益	7.4.7.17	-	-
衍生工具收益	7.4.7.18	8,288,762.48	-362,434.04
股利收益	7.4.7.19	3,817,603.26	1,297,541.28
以摊余成本计量的金融资产终止确认产生的收益		-	-
其他投资收益		-	-
3. 公允价值变动收益（损失以“-”号填列）	7.4.7.20	25,801,684.53	-9,261,386.22
4. 汇兑收益（损失以“-”号填列）		-	-

5. 其他收入（损失以“-”号填列）	7.4.7.21	9,220,200.50	951,107.66
减：二、营业总支出		10,493,555.29	2,560,568.93
1. 管理人报酬	7.4.10.2.1	6,750,451.20	1,748,668.84
其中：暂估管理人报酬		-	-
2. 托管费	7.4.10.2.2	843,806.45	218,583.62
3. 销售服务费	7.4.10.2.3	2,698,094.45	447,006.47
4. 投资顾问费		-	-
5. 利息支出		-	-
其中：卖出回购金融资产支出		-	-
6. 信用减值损失	7.4.7.22	-	-
7. 税金及附加		29,887.19	-
8. 其他费用	7.4.7.23	171,316.00	146,310.00
三、利润总额（亏损总额以“-”号填列）		303,251,187.31	-982,746.16
减：所得税费用		-	-
四、净利润（净亏损以“-”号填列）		303,251,187.31	-982,746.16
五、其他综合收益的税后净额		-	-
六、综合收益总额		303,251,187.31	-982,746.16

7.3 净资产变动表

会计主体：华泰柏瑞中证 2000 指数增强型证券投资基金

本报告期：2025 年 1 月 1 日至 2025 年 12 月 31 日

单位：人民币元

项目	本期 2025 年 1 月 1 日至 2025 年 12 月 31 日			
	实收基金	其他综合收益	未分配利润	净资产合计
一、上期期末净资产	146,324,238.50	-	24,019,689.18	170,343,927.68
加：会计政策变更	-	-	-	-
前期差错更正	-	-	-	-
其他	-	-	-	-
二、本期期初净资产	146,324,238.50	-	24,019,689.18	170,343,927.68
三、本期增减变动额(减少以“-”号填列)	654,179,483.02	-	609,127,433.30	1,263,306,916.32
(一)、综合收益	-	-	303,251,187.31	303,251,187.31

总额				
(二)、本期基金份额交易产生的净资产变动数(净资产减少以“-”号填列)	654,179,483.02	-	305,876,245.99	960,055,729.01
其中：1. 基金申购款	3,031,129,951.62	-	1,744,135,604.07	4,775,265,555.69
2. 基金赎回款	- 2,376,950,468.60	-	- 1,438,259,358.08	- 3,815,209,826.68
(三)、本期向基金份额持有人分配利润产生的净资产变动(净资产减少以“-”号填列)	-	-	-	-
(四)、其他综合收益结转留存收益	-	-	-	-
四、本期期末净资产	800,503,721.52	-	633,147,122.48	1,433,650,844.00
项目	上年度可比期间 2024 年 1 月 12 日(基金合同生效日)至 2024 年 12 月 31 日			
	实收基金	其他综合收益	未分配利润	净资产合计
一、上期期末净资产	-	-	-	-
加：会计政策变更	-	-	-	-
前期差错更正	-	-	-	-
其他	-	-	-	-
二、本期期初净资产	433,027,203.26	-	-	433,027,203.26
三、本期增减变动额(减少以“-”号填列)	- 286,702,964.76	-	24,019,689.18	-262,683,275.58
(一)、综合收益总额	-	-	-982,746.16	-982,746.16
(二)、本期基金	-	-	25,002,435.34	-261,700,529.42

份额交易产生的净资产变动数 (净资产减少以“-”号填列)	286,702,964.76			
其中：1. 基金申购款	191,806,163.03	-	28,138,158.93	219,944,321.96
2. 基金赎回款	- 478,509,127.79	-	-3,135,723.59	-481,644,851.38
(三)、本期向基金份额持有人分配利润产生的净资产变动(净资产减少以“-”号填列)	-	-	-	-
(四)、其他综合收益结转留存收益	-	-	-	-
四、本期期末净资产	146,324,238.50	-	24,019,689.18	170,343,927.68

报表附注为财务报表的组成部分。

本报告 7.1 至 7.4 财务报表由下列负责人签署：

<u>崔春</u>	<u>房伟力</u>	<u>赵景云</u>
基金管理人负责人	主管会计工作负责人	会计机构负责人

7.4 报表附注

7.4.1 基金基本情况

华泰柏瑞中证 2000 指数增强型证券投资基金(以下简称“本基金”)经中国证券监督管理委员会(以下简称“中国证监会”)证监许可[2023]2362 号《关于准予华泰柏瑞中证 2000 指数增强型证券投资基金注册的批复》注册,由华泰柏瑞基金管理有限公司依照《中华人民共和国证券投资基金法》和《华泰柏瑞中证 2000 指数增强型证券投资基金基金合同》负责公开募集。本基金为契约型开放式,存续期限不定,首次设立募集不包括认购资金利息共募集人民币 432,911,777.68 元,业经普华永道中天会计师事务所(特殊普通合伙)普华永道中天验字(2024)第 0017 号验资报告予以验证。经向中国证监会备案,《华泰柏瑞中证 2000 指数增强型证券投资基金基金合同》于 2024 年 1 月 12 日正式生效,基金合同生效日的基金份额总额为 433,027,203.26 份基金份额,其中认购资金利息折合 115,425.58 份基金份额。本基金的基金管理人为华泰柏瑞基金管理有限公司,基

金托管人为中国农业银行股份有限公司。

根据《华泰柏瑞中证 2000 指数增强型证券投资基金基金合同》和《华泰柏瑞中证 2000 指数增强型证券投资基金招募说明书》的有关规定，本基金根据认购费、申购费、销售服务费收取方式的不同，将基金份额分为不同的类别。在投资者认购、申购基金份额时收取认购、申购费用而不从本类别基金资产中计提销售服务费的，称为 A 类基金份额；在投资者认购、申购基金份额时不收取认购、申购费用，且从本类别基金资产中计提销售服务费的，称为 C 类基金份额。本基金 A 类基金份额和 C 类基金份额分别设置基金代码。由于基金费用的不同，本基金 A 类基金份额和 C 类基金份额将分别计算基金份额净值和基金份额累计净值并单独公告。投资者可自行选择认购、申购的基金份额类别。

根据《中华人民共和国证券投资基金法》和《华泰柏瑞中证 2000 指数增强型证券投资基金基金合同》的有关规定，本基金的投资范围为具有良好流动性的金融工具，包括国内依法发行上市的股票(包括主板、创业板及其他中国证监会核准或注册上市的股票)、存托凭证、债券(包括国债、央行票据、金融债券、企业债券、公司债券、中期票据、短期融资券、超短期融资券、公开发行的次级债券、政府支持机构债券、政府支持债券、地方政府债券、可交换债券、可转换债券(含分离交易可转债)及其他经中国证监会允许投资的债券)、衍生品(包括股指期货、国债期货、股票期权等)、货币市场工具(含同业存单)、债券回购、银行存款(包括定期存款、协议存款、通知存款等)、资产支持证券以及法律法规或中国证监会允许基金投资的其他金融工具。本基金的投资组合比例为：投资于股票及存托凭证资产的比例不低于基金资产的 80%，投资于标的指数成份股及其备选成份股(均含存托凭证)的资产不低于非现金基金资产的 80%；每个交易日日终在扣除股指期货、国债期货、股票期权合约需缴纳的交易保证金后，现金(不包括结算备付金、存出保证金、应收申购款等)或到期日在一年以内的政府债券的投资比例不低于基金资产净值的 5%。本基金的业绩比较基准为中证 2000 指数收益率 \times 95%+人民币活期存款税后利率 \times 5%。

本财务报表由本基金的基金管理人华泰柏瑞基金管理有限公司于 2026 年 03 月 30 日批准报出。

7.4.2 会计报表的编制基础

本财务报表系按照财政部颁布的《企业会计准则—基本准则》以及其后颁布及修订的具体会计准则、应用指南、解释以及《资产管理产品相关会计处理规定》和其他相关规定(统称“企业会计准则”)、中国证监会发布的关于基金行业实务操作的有关规定编制，同时在具体会计核算和信息披露方面也参考了中国证券投资基金业协会发布的若干基金行业实务操作。

本财务报表以持续经营为基础编制。

7.4.3 遵循企业会计准则及其他有关规定的声明

本基金 2025 年度财务报表符合企业会计准则的要求，真实、完整地反映了本基金 2025 年 12 月 31 日的财务状况以及 2025 年度的经营成果和净资产变动情况等有关信息。

7.4.4 重要会计政策和会计估计

7.4.4.1 会计年度

本基金会计年度为公历 1 月 1 日起至 12 月 31 日止。比较财务报表的实际编制期间为 2024 年 01 月 12 日（基金合同生效日）至 2024 年 12 月 31 日。

7.4.4.2 记账本位币

本基金的记账本位币为人民币。

7.4.4.3 金融资产和金融负债的分类

金融工具，是指形成一方的金融资产并形成其他方的金融负债或权益工具的合同。当本基金成为金融工具合同的一方时，确认相关的金融资产、金融负债或权益工具。

(1) 金融资产

金融资产于初始确认时分类为：以摊余成本计量的金融资产、以公允价值计量且其变动计入其他综合收益的金融资产及以公允价值计量且其变动计入当期损益的金融资产。金融资产的分类取决于本基金管理金融资产的业务模式和金融资产的合同现金流量特征。本基金现无金融资产分类为以公允价值计量且其变动计入其他综合收益的金融资产。

债务工具

本基金持有的债务工具是指从发行方角度分析符合金融负债定义的工具，分别采用以下两种方式进行计量：

以摊余成本计量：

本基金管理以摊余成本计量的金融资产的业务模式为以收取合同现金流量为目标，且以摊余成本计量的金融资产的合同现金流量特征与基本借贷安排相一致，即在特定日期产生的现金流量，仅为对本金和以未偿付本金金额为基础的利息的支付。本基金持有的以摊余成本计量的金融资产主要为银行存款、买入返售金融资产和其他各类应收款项等。

以公允价值计量且其变动计入当期损益：

本基金将持有的未划分为以摊余成本计量的债务工具，以公允价值计量且其变动计入当期损益。本基金持有的以公允价值计量且其变动计入当期损益的金融资产主要为债券投资和资产支持证券投资，在资产负债表中以交易性金融资产列示。

权益工具

权益工具是指从发行方角度分析符合权益定义的工具。本基金将对其没有控制、共同控制和重大影响的权益工具(主要为股票投资)按照公允价值计量且其变动计入当期损益,在资产负债表中列示为交易性金融资产。

(2) 金融负债

金融负债于初始确认时分类为以摊余成本计量的金融负债和以公允价值计量且其变动计入当期损益的金融负债。本基金目前暂无金融负债分类为以公允价值计量且其变动计入当期损益的金融负债。本基金持有的以摊余成本计量的金融负债包括卖出回购金融资产款和其他各类应付款项等。

(3) 衍生金融工具

本基金将持有的衍生金融工具以公允价值计量且其变动计入当期损益,在资产负债表中列示为衍生金融资产/负债。

7.4.4.4 金融资产和金融负债的初始确认、后续计量和终止确认

金融资产或金融负债在初始确认时以公允价值计量。对于以公允价值计量且其变动计入当期损益的金融资产和金融负债,相关交易费用计入当期损益;对于支付的价款中包含的债券或资产支持证券起息日或上次除息日至购买日止的利息,确认为应计利息,包含在交易性金融资产的账面价值中。对于其他类别的金融资产和金融负债,相关交易费用计入初始确认金额。

对于以公允价值计量且其变动计入当期损益的金融资产,按照公允价值进行后续计量;对于应收款项和其他金融负债采用实际利率法,以摊余成本进行后续计量。

本基金对于以摊余成本计量的金融资产,以预期信用损失为基础确认损失准备。

本基金考虑有关过去事项、当前状况以及对未来经济状况的预测等合理且有依据的信息,以发生违约的风险为权重,计算合同应收的现金流量与预期能收到的现金流量之间差额的现值的概率加权金额,确认预期信用损失。

于每个资产负债表日,本基金对于处于不同阶段的金融工具的预期信用损失分别进行计量。金融工具自初始确认后信用风险未显著增加的,处于第一阶段,本基金按照未来 12 个月内的预期信用损失计量损失准备;金融工具自初始确认后信用风险已显著增加但尚未发生信用减值的,处于第二阶段,本基金按照该工具整个存续期的预期信用损失计量损失准备;金融工具自初始确认后已经发生信用减值的,处于第三阶段,本基金按照该工具整个存续期的预期信用损失计量损失准备。

对于在资产负债表日具有较低信用风险的金融工具,本基金假设其信用风险自初始确认后并未显著增加,认定为处于第一阶段的金融工具,按照未来 12 个月内的预期信用损失计量损失准

备。

本基金对于处于第一阶段和第二阶段的金融工具，按照其未扣除减值准备的账面余额和实际利率计算利息收入。对于处于第三阶段的金融工具，按照其账面余额减已计提减值准备后的摊余成本和实际利率计算利息收入。

本基金将计提或转回的损失准备计入当期损益。

金融资产满足下列条件之一的，予以终止确认：(1) 收取该金融资产现金流量的合同权利终止；(2) 该金融资产已转移，且本基金将金融资产所有权上几乎所有的风险和报酬转移给转入方；或者(3) 该金融资产已转移，虽然本基金既没有转移也没有保留金融资产所有权上几乎所有的风险和报酬，但是放弃了对该金融资产控制。

金融资产终止确认时，其账面价值与收到的对价的差额，计入当期损益。

当金融负债的现时义务全部或部分已经解除时，终止确认该金融负债或义务已解除的部分。终止确认部分的账面价值与支付的对价之间的差额，计入当期损益。

7.4.4.5 金融资产和金融负债的估值原则

本基金持有的股票投资、债券投资、资产支持证券投资和衍生工具按如下原则确定公允价值并进行估值：

(1) 存在活跃市场的金融工具按其估值日的市场交易价格确定公允价值；估值日无交易且最近交易日后未发生影响公允价值计量的重大事件的，按最近交易日的市场交易价格确定公允价值。有充足证据表明估值日或最近交易日的市场交易价格不能真实反映公允价值的，应对市场交易价格进行调整，确定公允价值。与上述投资品种相同，但具有不同特征的，应以相同资产或负债的公允价值为基础，并在估值技术中考虑不同特征因素的影响。特征是指对资产出售或使用的限制等，如果该限制是针对资产持有者的，那么在估值技术中不应将该限制作为特征考虑。此外，基金管理人不应考虑因大量持有相关资产或负债所产生的溢价或折价。

(2) 当金融工具不存在活跃市场，采用在当前情况下适用并且有足够可利用数据和其他信息支持的估值技术确定公允价值。采用估值技术时，优先使用可观察输入值，只有在无法取得相关资产或负债可观察输入值或取得不切实可行的情况下，才可以使用不可观察输入值。

(3) 如经济环境发生重大变化或证券发行人发生影响金融工具价格的重大事件，应对估值进行调整并确定公允价值。

7.4.4.6 金融资产和金融负债的抵销

本基金持有的资产和承担的负债基本为金融资产和金融负债。当本基金 1) 具有抵销已确认金额的法定权利且该种法定权利现在是可执行的；且 2) 交易双方准备按净额结算时，金融资产

与金融负债按抵销后的净额在资产负债表中列示。

7.4.4.7 实收基金

实收基金为对外发行基金份额所对应的金额。申购、赎回、转换及红利再投资等引起的实收基金的变动分别于上述各交易确认日认列。上述申购和赎回分别包括基金转换所引起的转入基金的实收基金增加和转出基金的实收基金减少。

7.4.4.8 损益平准金

损益平准金包括已实现平准金和未实现平准金。已实现平准金指在申购或赎回基金份额时，申购或赎回款项中包含的按累计未分配的已实现损益占基金净资产比例计算的金额。未实现平准金指在申购或赎回基金份额时，申购或赎回款项中包含的按累计未实现损益占基金净资产比例计算的金额。损益平准金于基金申购确认日或基金赎回确认日认列，并于期末全额转入未分配利润/(累计亏损)。

7.4.4.9 收入/（损失）的确认和计量

股票投资在持有期间应取得的现金股利扣除由上市公司代扣代缴的个人所得税后的净额确认为投资收益。债券投资和资产支持证券投资在持有期间应取得的按票面利率(对于贴现债为按发行价计算的利率)或合同利率计算的利息扣除在适用情况下由债券和资产支持证券发行企业代扣代缴的个人所得税及由基金管理人缴纳的增值税后的净额确认为投资收益。

以公允价值计量且其变动计入当期损益的金融资产在持有期间的公允价值变动扣除按票面利率(对于贴现债为按发行价计算的利率)或合同利率计算的利息后的净额确认为公允价值变动损益；于处置时，其处置价格与初始确认金额之间的差额扣除相关交易费用及在适用情况下由基金管理人缴纳的增值税后的净额确认为投资收益，其中包括从公允价值变动损益结转的公允价值累计变动额。

应收款项在持有期间确认的利息收入按实际利率法计算，实际利率法与直线法差异较小的则按直线法计算。

7.4.4.10 费用的确认和计量

本基金的管理人报酬、托管费和销售服务费在费用涵盖期间按基金合同约定的费率和计算方法确认。

以摊余成本计量的金融负债在持有期间确认的利息支出按实际利率法计算，实际利率法与直线法差异较小的则按直线法计算。

7.4.4.11 基金的收益分配政策

本基金同一类别的每一基金份额享有同等分配权。本基金收益以现金形式分配，但基金份额

持有人可选择现金红利或将现金红利按分红除权日的基金份额净值自动转为基金份额进行再投资。若期末未分配利润中的未实现部分为正数，包括基金经营活动产生的未实现损益以及基金份额交易产生的未实现平准金等，则期末可供分配利润的金额为期末未分配利润中的已实现部分；若期末未分配利润的未实现部分为负数，则期末可供分配利润的金额为期末未分配利润，即已实现部分相抵未实现部分后的余额。

经宣告的拟分配基金收益于分红除权日从净资产转出。

7.4.4.12 分部报告

本基金以内部组织结构、管理要求、内部报告制度为依据确定经营分部，以经营分部为基础确定报告分部并披露分部信息。

经营分部是指本基金内同时满足下列条件的组成部分：(1) 该组成部分能够在日常活动中产生收入、发生费用；(2) 本基金的基金管理人能够定期评价该组成部分的经营成果，以决定向其配置资源、评价其业绩；(3) 本基金能够取得该组成部分的财务状况、经营成果和现金流量等有关会计信息。如果两个或多个经营分部具有相似的经济特征，并且满足一定条件的，则合并为一个经营分部。

本基金目前以一个单一的经营分部运作，不需要披露分部信息。

7.4.4.13 其他重要的会计政策和会计估计

根据本基金的估值原则和中国证监会允许的基金行业估值实务操作，本基金确定以下类别股票投资、债券投资和资产支持证券投资的公允价值时采用的估值方法及其关键假设如下：

(1) 对于证券交易所上市的股票和债券，若出现重大事项停牌或交易不活跃(包括涨跌停时的交易不活跃)等情况，本基金根据中国证监会公告[2017]13号《中国证监会关于证券投资基金估值业务的指导意见》，根据具体情况采用《关于发布中基协(AMAC)基金行业股票估值指数的通知》提供的指数收益法等估值技术进行估值。

(2) 对于在锁定期内的非公开发行股票、首次公开发行股票时公司股东公开发售股份、通过大宗交易取得的带限售期的股票等流通受限股票，根据中国基金业协会中基协发[2017]6号《关于发布〈证券投资基金投资流通受限股票估值指引(试行)〉的通知》之附件《证券投资基金投资流通受限股票估值指引(试行)》(以下简称“指引”)，按估值日在证券交易所上市交易的同一股票的公允价值扣除中证指数有限公司根据指引所独立提供的该流通受限股票剩余限售期对应的流动性折扣后的价值进行估值。

(3) 对于在证券交易所上市或挂牌转让的固定收益品种(可转换债券除外)及在银行间同业市场交易的固定收益品种，根据中国证监会公告[2017]13号《中国证监会关于证券投资基金估值

业务的指导意见》及中国基金业协会中基协字[2022]566号《关于发布〈关于固定收益品种的估值处理标准〉的通知》之附件《关于固定收益品种的估值处理标准》采用估值技术确定公允价值。本基金持有的证券交易所上市或挂牌转让的固定收益品种(可转换债券除外),按照中证指数有限公司所独立提供的估值结果确定公允价值。本基金持有的银行间同业市场固定收益品种按照中债金融估值中心有限公司所独立提供的估值结果确定公允价值。

7.4.5 会计政策和会计估计变更以及差错更正的说明

7.4.5.1 会计政策变更的说明

本基金本报告期未发生会计政策变更。

7.4.5.2 会计估计变更的说明

本基金本报告期未发生会计估计变更。

7.4.5.3 差错更正的说明

本基金在本报告期间无须说明的会计差错更正。

7.4.6 税项

根据财政部、国家税务总局财税[2008]1号《关于企业所得税若干优惠政策的通知》、财税[2012]85号《关于实施上市公司股息红利差别化个人所得税政策有关问题的通知》、财税[2015]101号《关于上市公司股息红利差别化个人所得税政策有关问题的通知》、财税[2016]36号《关于全面推开营业税改征增值税试点的通知》、财税[2016]46号《关于进一步明确全面推开营改增试点金融业有关政策的通知》、财税[2016]70号《关于金融机构同业往来等增值税政策的补充通知》、财政部、税务总局、证监会公告2019年第78号《关于继续实施全国中小企业股份转让系统挂牌公司股息红利差别化个人所得税政策的公告》、财税[2021]33号《关于北京证券交易所税收政策适用问题的公告》、财税[2024]8号《关于延续实施全国中小企业股份转让系统挂牌公司股息红利差别化个人所得税政策的公告》、财税[2016]140号《关于明确金融 房地产开发 教育辅助服务等增值税政策的通知》、财税[2017]2号《关于资管产品增值税政策有关问题的补充通知》、财税[2017]56号《关于资管产品增值税有关问题的通知》、财税[2017]90号《关于租入固定资产进项税额抵扣等增值税政策的通知》、财税[2025]4号《关于国债等债券利息收入增值税政策的公告》及其他相关财税法规和实务操作,主要税项列示如下:

(1) 资管产品运营过程中发生的增值税应税行为,以资管产品管理人为增值税纳税人。资管产品管理人运营资管产品过程中发生的增值税应税行为,暂适用简易计税方法,按照3%的征收率缴纳增值税。对资管产品在2018年1月1日前运营过程中发生的增值税应税行为,未缴纳增值

税的，不再缴纳；已缴纳增值税的，已纳税额从资管产品管理人以后月份的增值税应纳税额中抵减。对证券投资基金管理人运用基金买卖股票、债券的转让收入免征增值税。对证券投资基金取得的自 2025 年 8 月 8 日之后(含当日)新发行的国债、地方政府债券、金融债券的利息收入，恢复缴纳增值税；取得的在 2025 年 8 月 8 日之前已发行的国债、地方政府债券、金融债券(包含在 2025 年 8 月 8 日之后续发行的部分)的利息收入，继续免征增值税直至债券到期。资管产品管理人运营资管产品提供的贷款服务，以 2018 年 1 月 1 日起产生的利息及利息性质的收入为销售额。资管产品管理人运营资管产品转让 2017 年 12 月 31 日前取得非货物期货，可以选择按照实际买入价计算销售额，或者以 2017 年最后一个交易日的非货物期货结算价格作为买入价计算销售额。

(2) 对基金从证券市场中取得的收入，包括买卖股票、债券的差价收入，股票的股息、红利收入，债券的利息收入及其他收入，暂不征收企业所得税。

(3) 对基金取得的企业债券利息收入，应由发行债券的企业在向基金支付利息时代扣代缴 20% 的个人所得税。对基金从上市公司取得的股息红利所得，持股期限在 1 个月以内(含 1 个月)的，其股息红利所得全额计入应纳税所得额；持股期限在 1 个月以上至 1 年(含 1 年)的，暂减按 50% 计入应纳税所得额；持股期限超过 1 年的，暂免征收个人所得税。对基金持有的上市公司限售股，解禁后取得的股息、红利收入，按照上述规定计算纳税，持股时间自解禁日起计算；解禁前取得的股息、红利收入继续暂减按 50% 计入应纳税所得额。上述所得统一适用 20% 的税率计征个人所得税。

(4) 基金卖出股票按 0.1% 的税率缴纳股票交易印花税，买入股票不征收股票交易印花税。根据财政部、国家税务总局公告 2023 年第 39 号《关于减半征收证券交易印花税的公告》，自 2023 年 8 月 28 日起，证券交易印花税实施减半征收。

(5) 本基金的城市维护建设税、教育费附加和地方教育附加等税费按照实际缴纳增值税额的适用比例计算缴纳。

7.4.7 重要财务报表项目的说明

7.4.7.1 货币资金

单位：人民币元

项目	本期末 2025 年 12 月 31 日	上年度末 2024 年 12 月 31 日
----	-------------------------	--------------------------

活期存款	97,008,391.53	15,334,554.82
等于：本金	97,001,398.36	15,333,096.65
加：应计利息	6,993.17	1,458.17
减：坏账准备	-	-
定期存款	-	-
等于：本金	-	-
加：应计利息	-	-
减：坏账准备	-	-
其中：存款期限 1 个月以内	-	-
存款期限 1-3 个月	-	-
存款期限 3 个月以上	-	-
其他存款	-	-
等于：本金	-	-
加：应计利息	-	-
减：坏账准备	-	-
合计	97,008,391.53	15,334,554.82

7.4.7.2 交易性金融资产

单位：人民币元

项目		本期末 2025 年 12 月 31 日			
		成本	应计利息	公允价值	公允价值变动
股票		1,317,940,880.92	-	1,333,609,259.23	15,668,378.31
贵金属投资-金交所黄金合约		-	-	-	-
债券	交易所市场	-	-	-	-
	银行间市场	-	-	-	-
	合计	-	-	-	-
资产支持证券		-	-	-	-
基金		-	-	-	-
其他		-	-	-	-
合计		1,317,940,880.92	-	1,333,609,259.23	15,668,378.31
项目		上年度末 2024 年 12 月 31 日			
		成本	应计利息	公允价值	公允价值变动
股票		164,144,187.31	-	155,190,907.75	-8,953,279.56
贵金属投资-金交所黄金合约		-	-	-	-
债券	交易所市场	-	-	-	-
	银行间市	-	-	-	-

	场				
	合计	-	-	-	-
资产支持证券		-	-	-	-
基金		-	-	-	-
其他		-	-	-	-
合计		164,144,187.31	-	155,190,907.75	-8,953,279.56

7.4.7.3 衍生金融资产/负债

7.4.7.3.1 衍生金融资产/负债期末余额

单位：人民币元

项目	本期末 2025 年 12 月 31 日			
	合同/名义 金额	公允价值		备注
		资产	负债	
利率衍生工具	-	-	-	-
货币衍生工具	-	-	-	-
权益衍生工具	21,670,040.00	-	-	-
其中：股指期货投资	21,670,040.00	-	-	-
其他衍生工具	-	-	-	-
合计	21,670,040.00	-	-	-
项目	上年度末 2024 年 12 月 31 日			
	合同/名义 金额	公允价值		备注
		资产	负债	
利率衍生工具	-	-	-	-
货币衍生工具	-	-	-	-
权益衍生工具	5,072,746.66	-	-	-
其中：股指期货投资	5,072,746.66	-	-	-
其他衍生工具	-	-	-	-
合计	5,072,746.66	-	-	-

7.4.7.3.2 期末基金持有的期货合约情况

单位：人民币元

代码	名称	持仓量（买/卖）	合约市值	公允价值变动
IM2601	中证 1000 股指期货 2601	8.00	12,127,360.00	536,320.00
IM2603	中证 1000 股指期货 2603	7.00	10,414,600.00	335,600.00
合计				871,920.00
减：可抵销期货暂收款				871,920.00
净额				0.00

注：衍生金融资产项下的权益衍生工具为股指期货投资，净额为 0。在当日无负债结算制度下，结算准备金已包括所持股股指期货合约产生的持仓损益，则衍生金融资产项下的股指期货投资与相关的期货暂收款（结算所得的持仓损益）之间按抵销后的净额为 0。

7.4.7.3.3 期末基金持有的黄金衍生品情况

注：本基金本报告期末未持有黄金衍生品。

7.4.7.4 买入返售金融资产

7.4.7.4.1 各项买入返售金融资产期末余额

注：本基金本报告期末及上年度末未持有买入返售金融资产。

7.4.7.4.2 期末买断式逆回购交易中取得的债券

注：本基金本报告期末及上年度末未持有从买断式逆回购交易中取得的债券。

7.4.7.4.3 按预期信用损失一般模型计提减值准备的说明

注：无。

7.4.7.5 债权投资

7.4.7.5.1 债权投资情况

注：本基金本报告期末及上年度末未持有债权投资。

7.4.7.5.2 债权投资减值准备计提情况

注：本基金本报告期末及上年度末未持有债权投资。

7.4.7.6 其他债权投资

7.4.7.6.1 其他债权投资情况

注：本基金本报告期末及上年度末未持有其他债权投资。

7.4.7.6.2 其他债权投资减值准备计提情况

注：本基金本报告期末及上年度末未持有其他债权投资。

7.4.7.7 其他权益工具投资

7.4.7.7.1 其他权益工具投资情况

注：本基金本报告期末及上年度末未持有其他权益工具投资。

7.4.7.7.2 报告期末其他权益工具投资情况

注：本基金本报告期末及上年度末未持有其他权益工具投资。

7.4.7.8 其他资产

注：本基金本报告期末及上年度末未持有其他资产。

7.4.7.9 其他负债

单位：人民币元

项目	本期末 2025年12月31日	上年度末 2024年12月31日
应付券商交易单元保证金	-	-
应付赎回费	4,266.91	347.25
应付证券出借违约金	-	-
应付交易费用	-	-
其中：交易所市场	-	-
银行间市场	-	-
应付利息	-	-
预提费用	170,000.00	145,000.00
合计	174,266.91	145,347.25

7.4.7.10 实收基金

金额单位：人民币元

华泰柏瑞中证 2000 指数增强 A

项目	本期 2025年1月1日至2025年12月31日	
	基金份额（份）	账面金额
上年度末	42,723,975.54	42,723,975.54
本期申购	331,139,941.36	331,139,941.36
本期赎回（以“-”号填列）	-198,496,015.27	-198,496,015.27
基金拆分/份额折算前	-	-
基金拆分/份额折算调整	-	-
本期申购	-	-
本期赎回（以“-”号填列）	-	-
本期末	175,367,901.63	175,367,901.63

华泰柏瑞中证 2000 指数增强 C

项目	本期 2025年1月1日至2025年12月31日	
	基金份额（份）	账面金额
上年度末	103,600,262.96	103,600,262.96
本期申购	2,699,990,010.26	2,699,990,010.26

本期赎回（以“-”号填列）	-2,178,454,453.33	-2,178,454,453.33
基金拆分/份额折算前	-	-
基金拆分/份额折算调整	-	-
本期申购	-	-
本期赎回（以“-”号填列）	-	-
本期末	625,135,819.89	625,135,819.89

注：申购（含红利再投）含转换入份额；赎回含转换出份额。

7.4.7.11 其他综合收益

注：本基金本报告期末无其他综合收益。

7.4.7.12 未分配利润

单位：人民币元

华泰柏瑞中证 2000 指数增强 A

项目	已实现部分	未实现部分	未分配利润合计
上年度末	14,043,666.35	-6,895,406.30	7,148,260.05
加：会计政策变更	-	-	-
前期差错更正	-	-	-
其他	-	-	-
本期期初	14,043,666.35	-6,895,406.30	7,148,260.05
本期利润	54,568,311.14	10,251,930.86	64,820,242.00
本期基金份额交易产生的变动数	67,066,238.60	1,582,573.92	68,648,812.52
其中：基金申购款	186,341,018.67	421,244.39	186,762,263.06
基金赎回款	-119,274,780.07	1,161,329.53	-118,113,450.54
本期已分配利润	-	-	-
本期末	135,678,216.09	4,939,098.48	140,617,314.57

华泰柏瑞中证 2000 指数增强 C

项目	已实现部分	未实现部分	未分配利润合计
上年度末	33,530,949.11	-16,659,519.98	16,871,429.13
加：会计政策变更	-	-	-
前期差错更正	-	-	-
其他	-	-	-
本期期初	33,530,949.11	-16,659,519.98	16,871,429.13
本期利润	222,881,191.64	15,549,753.67	238,430,945.31
本期基金份额交易产生的变动数	218,776,109.91	18,451,323.56	237,227,433.47
其中：基金申购款	1,545,762,531.14	11,610,809.87	1,557,373,341.01
基金赎回款	-1,326,986,421.23	6,840,513.69	-1,320,145,907.54
本期已分配利润	-	-	-
本期末	475,188,250.66	17,341,557.25	492,529,807.91

7.4.7.13 存款利息收入

单位：人民币元

项目	本期 2025 年 1 月 1 日至 2025 年 12 月 31 日	上年度可比期间 2024 年 1 月 12 日（基金合同生效日）至 2024 年 12 月 31 日
活期存款利息收入	158,716.10	232,962.73
定期存款利息收入	-	-
其他存款利息收入	-	-
结算备付金利息收入	64,487.08	438,196.71
其他	57.00	4.82
合计	223,260.18	671,164.26

7.4.7.14 股票投资收益

7.4.7.14.1 股票投资收益项目构成

单位：人民币元

项目	本期 2025年1月1日至2025年12月31日	上年度可比期间 2024年1月12日（基金合同生效日）至2024年12月31日
股票投资收益——买卖 股票差价收入	266,392,783.88	7,916,340.93
股票投资收益——赎回 差价收入	-	-
股票投资收益——申购 差价收入	-	-
股票投资收益——证券 出借差价收入	-	-
合计	266,392,783.88	7,916,340.93

7.4.7.14.2 股票投资收益——买卖股票差价收入

单位：人民币元

项目	本期 2025 年 1 月 1 日至 2025 年 12 月 31 日	上年度可比期间 2024 年 1 月 12 日（基金合同生效日）至 2024 年 12 月 31 日
卖出股票成交总额	8,400,248,706.42	2,506,252,220.02
减：卖出股票成本总额	8,124,987,430.69	2,495,586,563.44
减：交易费用	8,868,491.85	2,749,315.65

买卖股票差价收入	266,392,783.88	7,916,340.93
----------	----------------	--------------

7.4.7.14.3 股票投资收益——证券出借差价收入

注：本基金本报告期内及上年度可比期间无股票投资收益——证券出借差价收入。

7.4.7.15 债券投资收益

7.4.7.15.1 债券投资收益项目构成

注：本基金本报告期内及上年度可比期间无债券投资收益。

7.4.7.15.2 债券投资收益——买卖债券差价收入

注：本基金本报告期内及上年度可比期间无债券投资收益——买卖债券差价收入。

7.4.7.15.3 债券投资收益——赎回差价收入

注：本基金本报告期内及上年度可比期间无债券投资收益——赎回差价收入。

7.4.7.15.4 债券投资收益——申购差价收入

注：本基金本报告期内及上年度可比期间无债券投资收益——申购差价收入。

7.4.7.16 资产支持证券投资收益

7.4.7.16.1 资产支持证券投资收益项目构成

注：本基金本报告期及上年度可比期间均无资产支持证券投资收益。

7.4.7.16.2 资产支持证券投资收益——买卖资产支持证券差价收入

注：本基金本报告期及上年度可比期间均无资产支持证券投资收益——买卖资产支持证券差价收入。

7.4.7.16.3 资产支持证券投资收益——赎回差价收入

注：本基金本报告期及上年度可比期间均无资产支持证券投资收益——赎回差价收入。

7.4.7.16.4 资产支持证券投资收益——申购差价收入

注：本基金本报告期及上年度可比期间均无资产支持证券投资收益——申购差价收入。

7.4.7.17 贵金属投资收益

7.4.7.17.1 贵金属投资收益项目构成

注：本基金本报告期及上年度可比期间均无贵金属投资收益。

7.4.7.17.2 贵金属投资收益——买卖贵金属差价收入

注：本基金本报告期及上年度可比期间均无贵金属投资收益——买卖贵金属差价收入。

7.4.7.17.3 贵金属投资收益——赎回差价收入

注：本基金本报告期及上年度可比期间均无贵金属投资收益——赎回差价收入。

7.4.7.17.4 贵金属投资收益——申购差价收入

注：本基金本报告期及上年度可比期间均无贵金属投资收益——申购差价收入。

7.4.7.18 衍生工具收益

7.4.7.18.1 衍生工具收益——买卖权证差价收入

注：本基金本报告期及上年度可比期间均无衍生工具收益——买卖权证差价收入。

7.4.7.18.2 衍生工具收益——其他投资收益

单位：人民币元

项目	本期 2025年1月1日至2025年12月 31日	上年度可比期间 2024年1月12日（基金合同 生效日）至2024年12月31 日
股指期货投资收益	8,288,762.48	-362,434.04

7.4.7.19 股利收益

单位：人民币元

项目	本期 2025年1月1日至2025年12月 31日	上年度可比期间 2024年1月12日（基金合同生 效日）至2024年12月31日
股票投资产生的股利 收益	3,817,603.26	1,297,541.28
其中：证券出借权益 补偿收入	-	-
基金投资产生的股利 收益	-	-
合计	3,817,603.26	1,297,541.28

7.4.7.20 公允价值变动收益

单位：人民币元

项目名称	本期 2025年1月1日至2025年 12月31日	上年度可比期间 2024年1月12日（基金 合同生效日）至2024年12月 31日
1. 交易性金融资产	24,621,657.87	-8,953,279.56
股票投资	24,621,657.87	-8,953,279.56
债券投资	-	-
资产支持证券投资	-	-
基金投资	-	-
贵金属投资	-	-
其他	-	-
2. 衍生工具	1,180,026.66	-308,106.66
权证投资	-	-
期货投资	1,180,026.66	-308,106.66
3. 其他	-	-

减：应税金融商品公允价值变动产生的预估增值税	-	-
合计	25,801,684.53	-9,261,386.22

7.4.7.21 其他收入

单位：人民币元

项目	本期 2025 年 1 月 1 日至 2025 年 12 月 31 日	上年度可比期间 2024 年 1 月 12 日（基金合同生效日）至 2024 年 12 月 31 日
基金赎回费收入	8,989,622.78	919,409.28
基金转换费收入	230,577.72	31,698.38
合计	9,220,200.50	951,107.66

注：1、本基金的赎回费率按持有期间递减，不低于赎回费总额的 25% 归入基金资产。对持续持有期少于 7 日的投资者收取不低于 1.5% 的赎回费，并全额计入基金财产。

2、本基金的转换费由申购补差费和转出基金的赎回费两部分构成，其中转出基金的不低于赎回费的 25% 归入转出基金的基金资产。

7.4.7.22 信用减值损失

注：本基金本报告期及上年度可比期间无信用减值损失。

7.4.7.23 其他费用

单位：人民币元

项目	本期 2025 年 1 月 1 日至 2025 年 12 月 31 日	上年度可比期间 2024 年 1 月 12 日（基金合同生效日）至 2024 年 12 月 31 日
审计费用	50,000.00	25,000.00
信息披露费	120,000.00	120,000.00
证券出借违约金	-	-
开户费	-	400.00
银行划款手续费	1,316.00	910.00
合计	171,316.00	146,310.00

7.4.8 或有事项、资产负债表日后事项的说明

7.4.8.1 或有事项

截至资产负债表日，本基金并无须作披露的或有事项。

7.4.8.2 资产负债表日后事项

截至财务报表报出日，本基金并无须作披露的资产负债表日后事项。

7.4.9 关联方关系

关联方名称	与本基金的关系
华泰柏瑞基金管理有限公司（“华泰柏瑞”	基金管理人、基金注册登记机构、基金销售机构

基金”)	
中国农业银行股份有限公司(“中国农业银行”)	基金托管人、基金销售机构
华泰证券股份有限公司(“华泰证券”)	基金管理人的股东、基金销售机构
Heron View Partners LLC	基金管理人的股东
苏州新区高新技术产业股份有限公司	基金管理人的股东
华泰联合证券有限责任公司(“华泰联合证券”)	基金管理人的股东华泰证券的控股子公司
华泰柏瑞资产管理(国际)有限公司	基金管理人的子公司

注：1、下述关联交易均在正常业务范围内按一般商业条款订立。

2、根据中国证监会的相关批复，华泰柏瑞基金管理有限公司已在香港特别行政区政府的公司注册处办理完成香港子公司——华泰柏瑞资产管理(国际)有限公司的注册登记手续，并于 2025 年 9 月 12 日获得香港证券及期货事务监察委员会颁发的第一号(证券交易)、第四号(就证券提供意见)及第九号(提供资产管理)牌照。

3、本基金管理人股东 PineBridge Investment LLC 已于 2025 年 12 月 29 日在特拉华州完成公司名称变更，正式更名为 Heron View Partners LLC。本次更名系法律实体名称调整，未导致基金管理人控制权、股权结构或实际控制关系发生变更。

7.4.10 本报告期及上年度可比期间的关联方交易

7.4.10.1 通过关联方交易单元进行的交易

7.4.10.1.1 股票交易

金额单位：人民币元

关联方名称	本期 2025 年 1 月 1 日至 2025 年 12 月 31 日		上年度可比期间 2024 年 1 月 12 日(基金合同生效日)至 2024 年 12 月 31 日	
	成交金额	占当期股票成交总额的比例(%)	成交金额	占当期股票成交总额的比例(%)
华泰证券	17,673,126,181.69	100.00	5,164,927,745.74	100.00

7.4.10.1.2 债券交易

注：本基金本报告期及上年度可比期间未通过关联方交易单元进行债券交易。

7.4.10.1.3 债券回购交易

金额单位：人民币元

关联方名称	本期 2025 年 1 月 1 日至 2025 年 12 月 31 日	上年度可比期间 2024 年 1 月 12 日(基金合同生效日)至 2024 年 12 月 31 日
-------	--	---

	成交金额	占当期债券回购成交总额的比例 (%)	成交金额	占当期债券回购成交总额的比例 (%)
华泰证券	10,000,000.00	100.00	3,406,000,000.00	100.00

7.4.10.1.4 权证交易

注：本基金本报告期及上年度可比期间均未通过关联方交易单元进行权证交易。

7.4.10.1.5 应支付关联方的佣金

金额单位：人民币元

关联方名称	本期 2025年1月1日至2025年12月31日			
	当期佣金	占当期佣金总量的比例 (%)	期末应付佣金余额	占期末应付佣金总额的比例 (%)
华泰证券	3,534,726.86	100.00	-	-
关联方名称	上年度可比期间 2024年1月12日（基金合同生效日）至2024年12月31日			
	当期佣金	占当期佣金总量的比例 (%)	期末应付佣金余额	占期末应付佣金总额的比例 (%)
华泰证券	1,165,929.91	100.00	-	-

注：1、上述佣金参考市场价格经本基金的基金管理人与对方协商确定，以扣除由中国证券登记结算有限责任公司收取的证管费和经手费的净额列示。

2、根据《公开募集证券投资基金证券交易费用管理规定》，自 2024 年 7 月 1 日起，基金管理人管理的被动股票型基金的股票交易佣金费率原则上不得超过市场平均股票交易佣金费率，且不得通过交易佣金支付研究服务、流动性服务等其他费用；其他类型基金可以通过交易佣金支付研究服务费用，但股票交易佣金费率原则上不得超过市场平均股票交易佣金费率的两倍，且不得通过交易佣金支付研究服务之外的其他费用。

7.4.10.2 关联方报酬

7.4.10.2.1 基金管理费

单位：人民币元

项目	本期 2025年1月1日至2025年 12月31日	上年度可比期间 2024年1月12日（基金 合同生效日）至2024年 12月31日
当期发生的基金应支付的管理费	6,750,451.20	1,748,668.84
其中：应支付销售机构的客户维护费	2,821,853.25	779,778.50
应支付基金管理人的净管理费	3,928,597.95	968,890.34

注：自 2024 年 1 月 12 日(基金合同生效日)起，支付基金管理人华泰柏瑞基金的管理人报酬按前一日基金资产净值 0.80%的年费率计提，逐日累计至每月月底，按月支付。其计算公式为：

$$\text{日管理人报酬} = \text{前一日基金资产净值} \times 0.80\% / \text{当年天数}。$$

7.4.10.2.2 基金托管费

单位：人民币元

项目	本期 2025 年 1 月 1 日至 2025 年 12 月 31 日	上年度可比期间 2024 年 1 月 12 日（基金 合同生效日）至 2024 年 12 月 31 日
当期发生的基金应支付的托管费	843,806.45	218,583.62

注：自 2024 年 1 月 12 日(基金合同生效日)起支付基金托管人中国农业银行股份有限公司的托管费按前一日基金资产净值 0.10%的年费率计提，逐日累计至每月月底，按月支付。其计算公式为：

$$\text{日托管费} = \text{前一日基金资产净值} \times 0.10\% / \text{当年天数}。$$

7.4.10.2.3 销售服务费

单位：人民币元

获得销售服务费的各关联方 名称	本期 2025 年 1 月 1 日至 2025 年 12 月 31 日		
	当期发生的基金应支付的销售服务费		
	华泰柏瑞中证 2000 指 数增强 A	华泰柏瑞中证 2000 指 数增强 C	合计
中国农业银行股份有限公司	-	205,398.60	205,398.60
华泰证券股份有限公司	-	45,656.47	45,656.47
华泰柏瑞基金管理有限公司	-	8,275.61	8,275.61
合计	-	259,330.68	259,330.68
获得销售服务费的各关联方 名称	上年度可比期间 2024 年 1 月 12 日（基金合同生效日）至 2024 年 12 月 31 日		
	当期发生的基金应支付的销售服务费		
	华泰柏瑞中证 2000 指 数增强 A	华泰柏瑞中证 2000 指 数增强 C	合计
中国农业银行股份有限公司	-	203,486.82	203,486.82
华泰证券股份有限公司	-	177,717.45	177,717.45
华泰柏瑞基金管理有限公司	-	497.77	497.77
合计	-	381,702.04	381,702.04

注：本基金 A 类基金份额不收取销售服务费，C 类基金份额的销售服务费按前一日 C 类基金资产净值的 0.40% 的年费率计提，计算方法如下：

$$H = E \times 0.40\% \div \text{当年天数}$$

H 为 C 类基金份额每日应计提的销售服务费

E 为 C 类基金份额前一日基金资产净值

C 类基金份额销售服务费每日计提，逐日累计至每月月底，按月支付，由基金托管人按照与基金管理人约定的时间从基金资产中一次性支取。

7.4.10.3 与关联方进行银行间同业市场的债券(含回购)交易

注：本基金本报告期及上年度可比期间未发生与关联方进行的银行间同业市场的债券(含回购)交易。

7.4.10.4 报告期内转融通证券出借业务发生重大关联交易事项的说明

7.4.10.4.1 与关联方通过约定申报方式进行的适用固定期限费率的证券出借业务的情况

注：本基金本报告期及上年度可比期间未发生与关联方通过约定申报方式进行的适用固定期限费率的证券出借业务。

7.4.10.4.2 与关联方通过约定申报方式进行的适用市场化期限费率的证券出借业务的情况

注：本基金本报告期及上年度可比期间未发生与关联方通过约定申报方式进行的适用市场化期限费率的证券出借业务。

7.4.10.5 各关联方投资本基金的情况

7.4.10.5.1 报告期内基金管理人运用固有资金投资本基金的情况

注：本报告期及上年度可比期间，基金管理人未投资本基金。

7.4.10.5.2 报告期末除基金管理人之外的其他关联方投资本基金的情况

注：本报告期末及上年度末，除基金管理人之外的其他关联方未投资本基金。

7.4.10.6 由关联方保管的银行存款余额及当期产生的利息收入

单位：人民币元

关联方名称	本期 2025 年 1 月 1 日至 2025 年 12 月 31 日		上年度可比期间 2024 年 1 月 12 日（基金合同生效日）至 2024 年 12 月 31 日	
	期末余额	当期利息收入	期末余额	当期利息收入

中国农业银行股份有限公司	27,482,846.84	102,583.99	4,592,994.75	171,811.49
华泰证券股份有限公司	69,525,544.69	56,132.11	10,741,560.07	61,151.24

注：1、本基金的银行存款由基金托管人中国农业银行股份有限公司保管，按银行同业利率计息。

2、本基金的券商保证金为存放在华泰证券基金专用账户的证券交易结算资金，按协议约定利率计息。

7.4.10.7 本基金在承销期内参与关联方承销证券的情况

金额单位：人民币元

本期 2025 年 1 月 1 日至 2025 年 12 月 31 日					
关联方名称	证券代码	证券名称	发行方式	基金在承销期内买入	
				数量（单位：股/张）	总金额
华泰联合证券	603092	德力佳	网下申购	1,454	67,872.72
华泰联合证券	603370	华新精科	网下申购	811	15,084.60
华泰联合证券	301458	钧崴电子	网下申购	3,082	32,052.80
华泰联合证券	688802	沐曦股份	网下申购	6,144	643,031.04
华泰联合证券	603014	威高血净	网下申购	2,029	53,768.50
上年度可比期间 2024 年 1 月 12 日（基金合同生效日）至 2024 年 12 月 31 日					
关联方名称	证券代码	证券名称	发行方式	基金在承销期内买入	
				数量（单位：股/张）	总金额
华泰联合证券	301392	汇成真空	网下申购	2,189	26,705.80
华泰联合证券	301606	绿联科技	网下申购	2,193	46,513.53
华泰联合证券	301622	英思特	网下申购	1,126	25,177.36

7.4.10.8 其他关联交易事项的说明

本基金本报告期及上年度可比期间无须作说明的其他关联交易事项。

7.4.11 利润分配情况

注：本基金本报告期内未进行利润分配。

7.4.12 期末（2025 年 12 月 31 日）本基金持有的流通受限证券

7.4.12.1 因认购新发/增发证券而于期末持有的流通受限证券

金额单位：人民币元

7.4.12.1.1 受限证券类别：股票										
证券代码	证券	成功	受	流	认购	期末	数量	期末	期末估值总额	备注
	名称	认购	限	通	价格	估值	（单	成本总额		

	名称	日期	期限	受限类型		单价	位：(股)			
001221	悍高集团	2025年7月23日	6个月	新股锁定期内	15.43	56.94	160	2,468.80	9,110.40	-
001233	海安集团	2025年11月18日	6个月	新股锁定期内	48.00	51.88	370	17,760.00	19,195.60	-
001280	中国铀业	2025年11月25日	6个月	新股锁定期内	17.89	45.36	2,277	40,735.53	103,284.72	-
001285	瑞立科密	2025年9月23日	6个月	新股锁定期内	42.28	56.08	137	5,792.36	7,682.96	-
001369	双欣环保	2025年12月23日	6个月	新股锁定期内	6.85	12.89	897	6,144.45	11,562.33	-
001386	马可波罗	2025年10月15日	6个月	新股锁定期内	13.75	18.53	1,626	22,357.50	30,129.78	-
001388	信通电子	2025年6月24日	6个月以上	新股锁定	16.42	42.94	94	1,543.48	4,036.36	-

				期 内						
001396	誉帆科技	2025 年 12 月 23 日	6 个 月	新 股 锁 定 期 内	22.29	35.39	69	1,538.01	2,441.91	-
301449	天溯计量	2025 年 12 月 16 日	6 个 月	新 股 锁 定 期 内	36.80	65.23	112	4,121.60	7,305.76	-
301491	汉桑科技	2025 年 7 月 29 日	6 个 月	新 股 锁 定 期 内	28.91	55.11	245	7,082.95	13,501.95	-
301563	云汉芯城	2025 年 9 月 23 日	6 个 月	新 股 锁 定 期 内	27.00	133.69	110	2,970.00	14,705.90	-
301575	艾芬达	2025 年 9 月 3 日	6 个 月	新 股 锁 定 期 内	27.69	49.55	126	3,488.94	6,243.30	-
301584	建发致新	2025 年 9 月 18 日	6 个 月	新 股 锁 定 期 内	7.05	26.82	447	3,151.35	11,988.54	-
301609	山大电力	2025 年 7 月 16 日	6 个 月	新 股 锁 定 期 内	14.66	40.99	277	4,060.82	11,354.23	-

301632	广东建科	2025年8月5日	6个月	新股锁定期内	6.56	23.68	656	4,303.36	15,534.08	-
301638	南网数字	2025年11月11日	6个月	新股锁定期内	5.69	14.21	2,322	13,212.18	32,995.62	-
301656	联合动力	2025年9月17日	6个月	新股锁定期内	12.48	25.46	7,395	92,289.60	188,276.70	-
301667	纳百川	2025年12月10日	6个月	新股锁定期内	22.63	57.07	151	3,417.13	8,617.57	-
301668	昊创瑞通	2025年9月15日	6个月	新股锁定期内	21.00	44.80	165	3,465.00	7,392.00	-
301687	新广益	2025年12月24日	6个月	新股锁定期内	21.93	54.39	195	4,276.35	10,606.05	-
601026	道生天合	2025年10月9日	6个月	新股锁定期内	5.98	14.28	451	2,696.98	6,440.28	-
603092	德力	2025年10月	6个月	新股	46.68	55.66	146	6,815.28	8,126.36	-

	佳	月 30 日		锁定期内						
603175	超颖电子	2025 年 10 月 17 日	6 个月	新股锁定期内	17.08	48.56	169	2,886.52	8,206.64	-
603248	锡华科技	2025 年 12 月 16 日	6 个月	新股锁定期内	10.10	16.30	260	2,626.00	4,238.00	-
603262	技源集团	2025 年 7 月 16 日	6 个月	新股锁定期内	10.88	28.10	155	1,686.40	4,355.50	-
603334	丰倍生物	2025 年 10 月 29 日	6 个月	新股锁定期内	24.49	32.82	88	2,155.12	2,888.16	-
603370	华新精科	2025 年 8 月 27 日	6 个月	新股锁定期内	18.60	46.35	82	1,525.20	3,800.70	-
603376	大明电子	2025 年 10 月 28 日	6 个月	新股锁定期内	12.55	26.21	111	1,393.05	2,909.31	-
603406	天富龙	2025 年 7 月 30 日	6 个月	新股锁定	23.60	40.16	153	3,610.80	6,144.48	-

				期 内						
603418	友升股份	2025年9月16日	6个月	新股锁定期内	46.36	59.06	139	6,444.04	8,209.34	-
688727	恒坤新材	2025年11月11日	6个月	新股锁定期内	14.99	34.87	563	8,439.37	19,631.81	-
688729	屹唐股份	2025年7月1日	6个月	新股锁定期内	8.45	24.28	1,723	14,559.35	41,834.44	-
688759	必贝特	2025年10月21日	6个月	新股锁定期内	17.78	25.11	2,789	49,588.42	70,031.79	-
688765	禾元生物	2025年10月16日	6个月	新股锁定期内	29.06	52.62	3,529	102,552.74	185,695.98	-
688783	西安奕材	2025年10月20日	6个月	新股锁定期内	8.62	18.36	14,790	127,489.80	271,544.40	-
688790	昂瑞微	2025年12月9日	6个月以上	新股锁定期内	83.06	117.07	2,319	192,616.14	271,485.33	-

688795	摩尔线程	2025年11月26日	6个月以上	新股锁定期内	114.28	416.02	5,562	635,625.36	2,313,903.24	-
688796	百奥赛图	2025年12月2日	6个月	新股锁定期内	26.68	42.25	423	11,285.64	17,871.75	-
688802	沐曦股份	2025年12月9日	6个月以上	新股锁定期内	104.66	399.40	3,994	418,012.04	1,595,203.60	-
688805	健信超导	2025年12月17日	6个月	新股锁定期内	18.58	32.37	265	4,923.70	8,578.05	-
688807	优迅股份	2025年12月10日	6个月	新股锁定期内	51.66	135.56	131	6,767.46	17,758.36	-
688809	强一股份	2025年12月23日	6个月	新股锁定期内	85.09	203.31	259	22,038.31	52,657.29	-

注：1、基金可使用以基金名义开设的股票账户，选择网上或者网下一种方式进行新股申购。其中基金参与网下申购获得的新股中需要限售的部分或作为战略投资者参与配售获得的新股，在新股上市后的约定期限内不能自由转让；基金参与网上申购获配的新股，从新股获配日至新股上市日之间不能自由转让。

2、基金参与上市公司向特定对象发行股票所获得的股票，自发行结束之日起6个月内不得转让。

3、基金作为特定投资者，认购首次公开发行股票时公司股东公开发售股份，所认购的股份自发行结束之日起 12 个月内不得转让。

4、基金通过询价转让受让的科创板股份，在受让后 6 个月内不得转让。

7.4.12.2 期末持有的暂时停牌等流通受限股票

注：本基金本报告期末未持有暂时停牌等流通受限股票。

7.4.12.3 期末债券正回购交易中作为抵押的债券

7.4.12.3.1 银行间市场债券正回购

注：本基金本报告期末无从事银行间市场债券正回购交易形成的卖出回购证券款余额。

7.4.12.3.2 交易所市场债券正回购

注：本基金本报告期末无从事交易所市场债券正回购交易形成的卖出回购证券款余额。

7.4.12.4 期末参与转融通证券出借业务的证券

注：本基金本报告期末无参与转融通证券出借业务的证券。

7.4.13 金融工具风险及管理

7.4.13.1 风险管理政策和组织架构

本基金为股票指数增强型基金，其预期的风险和收益高于货币市场基金、债券型基金、混合型基金。本基金投资的金融工具主要包括股票投资、债券投资和股指期货投资等。本基金在日常经营活动中面临的与这些金融工具相关的风险主要包括信用风险、流动性风险及市场风险。本基金的基金管理人从事风险管理的主要目标是争取将以上风险控制在限定的范围之内，力争实现超越标的指数的投资收益，并保持跟踪误差在合同约定的范围内。

本基金的基金管理人建立的风险管理体系由“组织、制度、流程和报告”等四个方面构成。组织是指公司的风险管理组织架构包括董事会下设的风险管理与审计委员会、公司管理层的风险控制委员会、风险管理部和合规法律部以及公司各业务部门，董事会对建立基金风险管理内部控制系统和维持其有效性承担最终责任；制度是指风险管理相关的规章制度，是对组织职能及其工作流程等的具体规定；流程是风险管理的工作流程，它详细规定了各部门之间风险管理工作的内容和程序；报告是对流程的必要反映和记录，既是风险管理工作的重要环节，也是对风险管理工作的总结和披露。

本基金的基金管理人对于金融工具的风险管理方法主要是通过定性分析和定量分析的方法去估测各种风险产生的可能损失。从定性分析的角度出发，判断风险损失的严重程度和出现同类风

险损失的频度。而从定量分析的角度出发，根据本基金的投资目标，结合基金资产所运用金融工具特征，通过特定的风险量化指标、模型，日常的量化报告，确定风险损失的限度和相应置信程度，及时可靠地对各种风险进行监督、检查和评估，并通过相应决策，将风险控制在可承受的范围内。

7.4.13.2 信用风险

信用风险是指基金在交易过程中因交易对手未履行合约责任，或者基金所投资证券之发行人出现违约、拒绝支付到期本息等情况，导致基金资产损失和收益变化的风险。

本基金的基金管理人在交易前对交易对手的资信状况进行了充分的评估。本基金的银行存款存放在本基金的托管人开立的托管账户或其他商业银行开立的存款账户，因而与银行存款相关的信用风险不重大。本基金在交易所进行的交易均以中国证券登记结算有限责任公司为交易对手完成证券交收和款项清算，违约风险可能性很小；在银行间同业市场进行交易前均对交易对手进行信用评估并对证券交割方式进行限制以控制相应的信用风险。

本基金的基金管理人建立了信用风险管理流程，通过对投资品种信用等级评估来控制证券发行人的信用风险，且通过分散化投资以分散信用风险。

于 2025 年 12 月 31 日，本基金无债券投资(2024 年 12 月 31 日：同)。

7.4.13.3 流动性风险

流动性风险是指基金在履行与金融负债有关的义务时遇到资金短缺的风险。本基金的流动性风险一方面来自于基金份额持有人可随时要求赎回其持有的基金份额，另一方面来自于投资品种所处的交易市场不活跃而带来的变现困难或因投资集中而无法在市场出现剧烈波动的情况下以合理的价格变现。

针对兑付赎回资金的流动性风险，本基金的基金管理人每日对本基金的申购赎回情况进行严密监控并预测流动性需求，保持基金投资组合中的可用现金头寸与之相匹配。本基金的基金管理人在基金合同中设计了巨额赎回条款，约定在非常情况下赎回申请的处理方式，控制因开放申购赎回模式带来的流动性风险，有效保障基金持有人利益。

于 2025 年 12 月 31 日，本基金所承担的全部金融负债的合同约定到期日均为一个月以内且不计息，可赎回基金份额净值(净资产)无固定到期日且不计息，因此账面余额即为未折现的合约到期现金流量。

7.4.13.3.1 报告期内本基金组合资产的流动性风险分析

本基金的基金管理人在基金运作过程中严格按照《公开募集证券投资基金运作管理办法》及《公开募集开放式证券投资基金流动性风险管理规定》等法规的要求对本基金组合资产的流动性

风险进行管理，通过独立的风险管理部门对本基金的组合持仓集中度指标、流通受限的投资品种比例以及组合在短期内变现能力的综合指标等流动性指标进行持续的监测和分析。

本基金所持部分证券在证券交易所上市，其余亦可在银行间同业市场交易，部分基金资产流通暂时受限制不能自由转让的情况参见附注 7.4.12。此外，本基金可通过卖出回购金融资产方式借入短期资金应对流动性需求，其上限一般不超过基金持有的债券投资的公允价值。本基金主动投资于流动性受限资产的市值合计不得超过基金资产净值的 15%。于 2025 年 12 月 31 日，本基金持有的流动性受限资产的估值占基金资产净值的比例符合法律法规的相关要求。

本基金的基金管理人每日对基金组合资产中 7 个工作日可变现资产的可变现价值进行审慎评估与测算，确保每日确认的净赎回申请不得超过 7 个工作日可变现资产的可变现价值。

同时，本基金的基金管理人通过合理分散逆回购交易的到期日与交易对手的集中度；按照穿透原则对交易对手的财务状况、偿付能力及杠杆水平等进行必要的尽职调查与严格的准入管理，以及对不同的交易对手实施交易额度管理并进行动态调整等措施严格管理本基金从事逆回购交易的流动性风险和交易对手风险。此外，本基金的基金管理人建立了逆回购交易质押品管理制度：根据质押品的资质确定质押率水平；持续监测质押品的风险状况与价值变动以确保质押品按公允价值计算足额；并在与私募类证券资管产品及中国证监会认定的其他主体为交易对手开展逆回购交易时，可接受质押品的资质要求与基金合同约定的投资范围保持一致。

7.4.13.4 市场风险

市场风险是指基金所持金融工具的公允价值或未来现金流量因所处市场各类价格因素的变动而发生波动的风险，包括利率风险、外汇风险和其他价格风险。

7.4.13.4.1 利率风险

利率风险是指金融工具的公允价值或未来现金流量受市场利率变动而发生波动的风险。利率敏感性金融工具均面临由于市场利率上升而导致公允价值下降的风险，其中浮动利率类金融工具还面临每个付息期间结束根据市场利率重新定价时对于未来现金流影响的风险。

本基金的基金管理人定期对本基金面临的利率敏感性缺口进行监控，并通过调整投资组合的久期等方法对上述利率风险进行管理。

7.4.13.4.1.1 利率风险敞口

单位：人民币元

本期末 2025 年 12 月 31 日	1 个月以内	1-3 个月	3 个月-1 年	1-5 年	5 年以上	不计息	合计
资产							
货币资金	97,008,391.5	-	-	-	-	-	97,008,391.5

	3						3
结算备付金	13,994,956.84	-	-	-	-	-	13,994,956.84
存出保证金	-	-	-	-	-	2,705,035.20	2,705,035.20
交易性金融资产	-	-	-	-	-	1,333,609,259.23	1,333,609,259.23
应收申购款	-	-	-	-	-	15,288,077.32	15,288,077.32
资产总计	111,003,348.37	-	-	-	-	1,351,602,371.75	1,462,605,720.12
负债							
应付赎回款	-	-	-	-	-	27,251,357.13	27,251,357.13
应付管理人报酬	-	-	-	-	-	-992,512.24	992,512.24
应付托管费	-	-	-	-	-	-124,064.03	124,064.03
应付销售服务费	-	-	-	-	-	-390,554.69	390,554.69
应交税费	-	-	-	-	-	22,121.12	22,121.12
其他负债	-	-	-	-	-	-174,266.91	174,266.91
负债总计	-	-	-	-	-	28,954,876.12	28,954,876.12
利率敏感度缺口	111,003,348.37	-	-	-	-	1,322,647,495.63	1,433,650,844.00
上年度末 2024 年 12 月 31 日	1 个月以内	1-3 个月	3 个月-1 年	1-5 年	5 年以上	不计息	合计
资产							
货币资金	15,334,554.82	-	-	-	-	-	15,334,554.82
结算备付金	545,899.21	-	-	-	-	-	545,899.21
存出保证金	571,756.80	-	-	-	-	-	571,756.80
交易性金融资产	-	-	-	-	-	155,190,907.75	155,190,907.75
应收申购款	-	-	-	-	-	4,891,784.31	4,891,784.31
资产总计	16,452,210.83	-	-	-	-	160,082,692.06	176,534,902.89
负债							
应付赎回款	-	-	-	-	-	5,903,688.87	5,903,688.87
应付管理人报酬	-	-	-	-	-	97,495.15	97,495.15

应付托管费	-	-	-	-	-	12,186.90	12,186.90
应付销售服务费	-	-	-	-	-	32,257.04	32,257.04
其他负债	-	-	-	-	-	145,347.25	145,347.25
负债总计	-	-	-	-	-	6,190,975.21	6,190,975.21
利率敏感度缺口	16,452,210.83	-	-	-	-	153,891,716.85	170,343,927.68

注：表中所示为本基金资产及负债的账面价值，并按照合约规定的利率重新定价日或到期日孰早者予以分类。

7.4.13.4.1.2 利率风险的敏感性分析

注：于 2025 年 12 月 31 日，本基金未持有交易性债券投资(2024 年 12 月 31 日：同)，因此市场利率的变动对于本基金资产净值无重大影响(2024 年 12 月 31 日：同)。

7.4.13.4.2 外汇风险

外汇风险是指金融工具的公允价值或未来现金流量因外汇汇率变动而发生波动的风险。本基金的所有资产及负债以人民币计价，因此无重大外汇风险。

7.4.13.4.3 其他价格风险

其他价格风险是指基金所持金融工具的公允价值或未来现金流量因除市场利率和外汇汇率以外的市场价格因素变动而发生波动的风险。本基金主要投资于证券交易所上市或银行间同业市场交易的股票和债券，所面临的其他价格风险来源于单个证券发行主体自身经营情况或特殊事项的影响，也可能来源于证券市场整体波动的影响。

本基金严格按照基金合同中对投资组合比例的要求进行资产配置，通过投资组合的分散化降低其他价格风险。此外，本基金的基金管理人每日对本基金所持有的证券价格实施监控，定期运用多种定量方法对基金进行风险度量，及时可靠地对风险进行跟踪和控制。

7.4.13.4.3.1 其他价格风险敞口

金额单位：人民币元

项目	本期末 2025 年 12 月 31 日		上年度末 2024 年 12 月 31 日	
	公允价值	占基金资产净值 比例 (%)	公允价值	占基金资产净值 比例 (%)
交易性金融资产—股票投资	1,333,609,259.23	93.02	155,190,907.75	91.10
交易性金融资产—基金投资	-	-	-	-

交易性金融资产—贵金属投资	-	-	-	-
衍生金融资产—权证投资	-	-	-	-
其他	-	-	-	-
合计	1,333,609,259.23	93.02	155,190,907.75	91.10

注：其他包含在期货交易所交易的期货投资(附注 7.4.7.3)。在当日无负债结算制度下期货投资与相关的期货暂收款(结算所得的持仓损益)之间按抵销后的净额为 0。

7.4.13.4.3.2 其他价格风险的敏感性分析

假设	除业绩比较基准以外的其他市场变量保持不变		
分析	相关风险变量的变动	对资产负债表日基金资产净值的影响金额(单位:人民币元)	
		本期末(2025年12月31日)	上年度末(2024年12月31日)
	业绩比较基准上升5%	64,962,945.49	5,099,747.48
业绩比较基准下降5%	-64,962,945.49	-5,099,747.48	

7.4.14 公允价值

7.4.14.1 金融工具公允价值计量的方法

<p>公允价值计量结果所属的层次,由对公允价值计量整体而言具有重要意义的输入值所属的最低层次决定:</p> <p>第一层次:相同资产或负债在活跃市场上未经调整的报价。</p> <p>第二层次:除第一层次输入值外相关资产或负债直接或间接可观察的输入值。</p> <p>第三层次:相关资产或负债的不可观察输入值。</p>
--

7.4.14.2 持续的以公允价值计量的金融工具

7.4.14.2.1 各层次金融工具的公允价值

单位:人民币元

公允价值计量结果所属的层次	本期末 2025年12月31日	上年度末 2024年12月31日
第一层次	1,328,171,778.66	154,792,732.84

第二层次	-	153,595.00
第三层次	5,437,480.57	244,579.91
合计	1,333,609,259.23	155,190,907.75

7.4.14.2.2 公允价值所属层次间的重大变动

本基金以导致各层次之间转换的事项发生日为确认各层次之间转换的时点。对于证券交易所上市的股票和债券，若出现重大事项停牌、交易不活跃(包括涨跌停时的交易不活跃)、或属于非公开发行等情况，本基金不会于停牌日至交易恢复活跃日期间、交易不活跃期间及限售期间将相关股票和债券的公允价值列入第一层次；并根据估值调整中采用的不可观察输入值对于公允价值的影响程度，确定相关股票和债券的公允价值应属第二层次还是第三层次。

7.4.14.2.3 第三层次公允价值余额及变动情况

7.4.14.2.3.1 第三层次公允价值余额及变动情况

单位：人民币元

项目	本期 2025年1月1日至2025年12月31日		
	交易性金融资产		合计
	债券投资	股票投资	
期初余额	-	244,579.91	244,579.91
当期购买	-	-	-
当期出售/结算	-	-	-
转入第三层次	-	1,977,748.60	1,977,748.60
转出第三层次	-	606,943.19	606,943.19
当期利得或损失总额	-	3,822,095.25	3,822,095.25
其中：计入损益的利得或损失	-	3,822,095.25	3,822,095.25
计入其他综合收益的利得或损失	-	-	-
期末余额	-	5,437,480.57	5,437,480.57
期末仍持有的第三层次金融资产计入本期损益的未实现利得或损失的变动——公允价值变动损益	-	3,567,563.44	3,567,563.44
项目	上年度可比期间 2024年1月12日（基金合同生效日）至2024年12月31日		
	交易性金融资产		合计

	债券投资	股票投资	
期初余额	-	-	-
当期购买	-	-	-
当期出售/结算	-	-	-
转入第三层次	-	116,265.62	116,265.62
转出第三层次	-	66,621.11	66,621.11
当期利得或损失总额	-	194,935.40	194,935.40
其中：计入损益的利得或损失	-	194,935.40	194,935.40
计入其他综合收益的利得或损失	-	-	-
期末余额	-	244,579.91	244,579.91
期末仍持有的第三层次金融资产计入本期损益的未实现利得或损失的变动——公允价值变动损益	-	160,462.06	160,462.06

注：于 2025 年 12 月 31 日，本基金持有的第三层次的交易性金融资产均为证券交易所上市交易但尚在限售期内的股票投资。于 2025 年度，本基金从第三层次转出的交易性金融资产均为限售期结束可正常交易的股票投资。

计入损益的利得或损失分别计入利润表中的公允价值变动损益、投资收益等项目。

7.4.14.2.3.2 使用重要不可观察输入值的第三层次公允价值计量的情况

单位：人民币元

项目	本期末公允价值	采用的估值技术	不可观察输入值		
			名称	范围/加权平均值	与公允价值之间的关系
证券交易所上市但尚在限售期内的股票	5,437,480.57	平均价格亚式期权模型	预期波动率	0.1800~3.0323	负相关
项目	上年度末公允价值	采用的估值技术	不可观察输入值		
			名称	范围/加权平均值	与公允价值之间的关系
证券交易所上市但尚在限售期内的股票	244,579.91	平均价格亚式期权模型	预期波动率	0.4607~5.7444	负相关

7.4.14.3 非持续的以公允价值计量的金融工具的说明

于 2025 年 12 月 31 日，本基金未持有非持续的以公允价值计量的金融资产(2024 年 12

月 31 日：同)。

7.4.14.4 不以公允价值计量的金融工具的相关说明

不以公允价值计量的金融资产和负债主要包括应收款项和其他金融负债，其账面价值与公允价值相差很小。

7.4.15 有助于理解和分析会计报表需要说明的其他事项

截至资产负债表日，本基金无需要说明的其他重要事项。

§ 8 投资组合报告

8.1 期末基金资产组合情况

金额单位：人民币元

序号	项目	金额	占基金总资产的比例 (%)
1	权益投资	1,333,609,259.23	91.18
	其中：股票	1,333,609,259.23	91.18
2	基金投资	-	-
3	固定收益投资	-	-
	其中：债券	-	-
	资产支持证券	-	-
4	贵金属投资	-	-
5	金融衍生品投资	-	-
6	买入返售金融资产	-	-
	其中：买断式回购的买入返售金融资产	-	-
7	银行存款和结算备付金合计	111,003,348.37	7.59
8	其他各项资产	17,993,112.52	1.23
9	合计	1,462,605,720.12	100.00

8.2 报告期末按行业分类的股票投资组合

8.2.1 报告期末按行业分类的境内股票投资组合

金额单位：人民币元

代码	行业类别	公允价值 (元)	占基金资产净值比例 (%)
A	农、林、牧、渔业	14,226,388.00	0.99
B	采矿业	29,740,673.72	2.07
C	制造业	941,260,096.08	65.65
D	电力、热力、燃气及水生产和供应业	37,498,598.00	2.62
E	建筑业	29,022,425.00	2.02
F	批发和零售业	46,676,235.44	3.26

G	交通运输、仓储和邮政业	5,234,190.00	0.37
H	住宿和餐饮业	-	-
I	信息传输、软件和信息技术服务业	106,521,635.89	7.43
J	金融业	7,257,552.60	0.51
K	房地产业	15,224,119.00	1.06
L	租赁和商务服务业	27,445,803.00	1.91
M	科学研究和技术服务业	42,291,212.50	2.95
N	水利、环境和公共设施管理业	16,371,442.00	1.14
O	居民服务、修理和其他服务业	-	-
P	教育	-	-
Q	卫生和社会工作	1,303,458.00	0.09
R	文化、体育和娱乐业	10,421,830.00	0.73
S	综合	3,113,600.00	0.22
	合计	1,333,609,259.23	93.02

8.2.2 报告期末按行业分类的港股通投资股票投资组合

注：本基金本报告期末未持有港股通投资股票。

8.3 期末按公允价值占基金资产净值比例大小排序的所有股票投资明细

金额单位：人民币元

序号	股票代码	股票名称	数量 (股)	公允价值 (元)	占基金资产净值比例 (%)
1	002950	奥美医疗	1,176,200	12,844,104.00	0.90
2	002054	德美化工	1,284,000	9,475,920.00	0.66
3	002279	久其软件	1,166,000	9,316,340.00	0.65
4	002975	博杰股份	120,500	9,278,500.00	0.65
5	002593	日上集团	1,471,800	8,698,338.00	0.61
6	688233	神工股份	121,400	8,501,642.00	0.59
7	002803	吉宏股份	505,900	8,276,524.00	0.58
8	002787	华源控股	660,200	8,219,490.00	0.57
9	300801	泰和科技	277,600	7,670,088.00	0.54
10	300407	凯发电气	675,600	7,647,792.00	0.53
11	605277	新亚电子	334,364	7,356,008.00	0.51
12	300539	横河精密	171,600	7,210,632.00	0.50
13	300745	欣锐科技	279,500	7,199,920.00	0.50
14	688365	光云科技	424,800	7,166,376.00	0.50
15	300139	晓程科技	235,900	7,161,924.00	0.50
16	002671	龙泉股份	1,355,192	7,101,206.08	0.50
17	688025	杰普特	48,995	6,936,222.15	0.48
18	301086	鸿富瀚	61,550	6,886,829.50	0.48
19	000892	欢瑞世纪	978,300	6,828,534.00	0.48
20	605060	联德股份	180,400	6,667,584.00	0.47

21	002669	康达新材	435,400	6,618,080.00	0.46
22	300538	同益股份	405,600	6,522,048.00	0.45
23	000017	深中华 A	805,800	6,341,646.00	0.44
24	688435	英方软件	133,690	6,252,681.30	0.44
25	002398	垒知集团	1,090,100	6,126,362.00	0.43
26	002741	光华科技	304,600	6,110,276.00	0.43
27	000011	深物业 A	676,200	6,092,562.00	0.42
28	603399	永杉锂业	585,400	6,082,306.00	0.42
29	688257	新锐股份	176,600	6,053,848.00	0.42
30	688095	福昕软件	67,638	6,038,044.26	0.42
31	301211	亨迪药业	492,900	6,023,238.00	0.42
32	001267	汇绿生态	274,400	6,009,360.00	0.42
33	300063	天龙集团	699,300	5,993,001.00	0.42
34	002337	赛象科技	905,980	5,952,288.60	0.42
35	002614	奥佳华	804,200	5,878,702.00	0.41
36	002062	宏润建设	632,200	5,847,850.00	0.41
37	688148	芳源股份	654,200	5,737,334.00	0.40
38	605196	华通线缆	164,500	5,714,730.00	0.40
39	002912	中新赛克	189,500	5,711,530.00	0.40
40	002866	传艺科技	310,000	5,583,100.00	0.39
41	300318	博晖创新	886,100	5,555,847.00	0.39
42	301150	中一科技	131,300	5,513,287.00	0.38
43	002731	萃华珠宝	435,900	5,474,904.00	0.38
44	300938	信测标准	167,500	5,460,500.00	0.38
45	603280	南方路机	144,200	5,393,080.00	0.38
46	688593	新相微	263,603	5,319,508.54	0.37
47	301307	美利信	152,500	5,273,450.00	0.37
48	603726	朗迪集团	217,600	5,265,920.00	0.37
49	301305	朗坤科技	233,200	5,240,004.00	0.37
50	600203	福日电子	382,000	5,095,880.00	0.36
51	688202	美迪西	90,175	5,085,870.00	0.35
52	002552	宝鼎科技	306,400	5,058,664.00	0.35
53	603097	江苏华辰	177,800	5,049,520.00	0.35
54	002645	华宏科技	341,300	4,996,632.00	0.35
55	688031	星环科技	45,800	4,955,102.00	0.35
56	002246	北化股份	273,200	4,923,064.00	0.34
57	603859	能科科技	116,500	4,898,825.00	0.34
58	300619	金银河	110,600	4,855,340.00	0.34
59	300219	鸿利智汇	669,600	4,827,816.00	0.34
60	605133	嵘泰股份	140,432	4,815,413.28	0.34
61	002935	天奥电子	215,400	4,814,190.00	0.34
62	300452	山河药辅	343,100	4,590,678.00	0.32
63	002181	粤传媒	531,600	4,582,392.00	0.32

64	300331	苏大维格	141,400	4,575,704.00	0.32
65	600333	长春燃气	817,900	4,522,987.00	0.32
66	002612	朗姿股份	220,800	4,513,152.00	0.31
67	300775	三角防务	148,100	4,502,240.00	0.31
68	301159	三维天地	122,300	4,496,971.00	0.31
69	603615	茶花股份	191,500	4,477,270.00	0.31
70	600626	申达股份	924,700	4,466,301.00	0.31
71	603032	德新科技	232,600	4,456,616.00	0.31
72	002116	中国海诚	429,800	4,418,344.00	0.31
73	601126	四方股份	146,700	4,412,736.00	0.31
74	002328	新朋股份	663,200	4,383,752.00	0.31
75	600262	北方股份	167,000	4,347,010.00	0.30
76	002725	跃岭股份	256,700	4,338,230.00	0.30
77	301099	雅创电子	101,800	4,332,608.00	0.30
78	301518	长华化学	121,600	4,325,312.00	0.30
79	300756	金马游乐	75,700	4,305,816.00	0.30
80	002533	金杯电工	343,000	4,280,640.00	0.30
81	603367	辰欣药业	247,100	4,279,772.00	0.30
82	300612	宣亚国际	236,100	4,204,941.00	0.29
83	603166	福达股份	265,000	4,160,500.00	0.29
84	000599	青岛双星	627,600	4,154,712.00	0.29
85	300206	理邦仪器	324,400	4,149,076.00	0.29
86	603115	海星股份	221,300	4,140,523.00	0.29
87	002772	众兴菌业	283,700	4,139,183.00	0.29
88	000548	湖南投资	755,000	4,107,200.00	0.29
89	000655	金岭矿业	431,800	4,102,100.00	0.29
90	300438	鹏辉能源	76,700	4,081,974.00	0.28
91	688028	沃尔德	63,038	4,068,472.52	0.28
92	002042	华孚时尚	955,400	4,060,450.00	0.28
93	688486	龙迅股份	54,600	4,057,326.00	0.28
94	301128	强瑞技术	40,000	4,036,400.00	0.28
95	601956	东贝集团	565,500	4,032,015.00	0.28
96	002057	中钢天源	392,700	4,001,613.00	0.28
97	000935	四川双马	160,800	3,994,272.00	0.28
98	000555	神州信息	240,900	3,986,895.00	0.28
99	002140	东华科技	353,300	3,978,158.00	0.28
100	300066	三川智慧	637,100	3,969,133.00	0.28
101	002161	远望谷	540,900	3,953,979.00	0.28
102	600382	广东明珠	552,100	3,936,473.00	0.27
103	300909	汇创达	81,700	3,929,770.00	0.27
104	300852	四会富仕	102,200	3,901,996.00	0.27
105	002448	中原内配	300,400	3,884,172.00	0.27
106	600257	大湖股份	616,700	3,872,876.00	0.27

107	002250	联化科技	288,600	3,861,468.00	0.27
108	002331	皖通科技	432,500	3,857,900.00	0.27
109	301607	富特科技	95,640	3,836,120.40	0.27
110	603188	亚邦股份	833,000	3,823,470.00	0.27
111	688319	欧林生物	150,600	3,819,216.00	0.27
112	000978	桂林旅游	521,500	3,775,660.00	0.26
113	603185	弘元绿能	122,800	3,745,400.00	0.26
114	300791	仙乐健康	144,200	3,729,012.00	0.26
115	000952	广济药业	527,300	3,706,919.00	0.26
116	688135	利扬芯片	133,000	3,692,080.00	0.26
117	603668	天马科技	221,200	3,685,192.00	0.26
118	000421	南京公用	532,900	3,682,339.00	0.26
119	688222	成都先导	156,400	3,667,580.00	0.26
120	688388	嘉元科技	89,400	3,663,612.00	0.26
121	301201	诚达药业	89,300	3,634,510.00	0.25
122	300508	维宏股份	98,300	3,627,270.00	0.25
123	000635	英力特	407,100	3,619,119.00	0.25
124	002314	南山控股	1,268,200	3,614,370.00	0.25
125	002358	森源电气	665,900	3,609,178.00	0.25
126	300436	广生堂	40,300	3,592,745.00	0.25
127	002406	远东传动	450,800	3,579,352.00	0.25
128	300797	钢研纳克	209,600	3,552,720.00	0.25
129	002184	海得控制	269,800	3,531,682.00	0.25
130	600792	云煤能源	899,200	3,488,896.00	0.24
131	002436	兴森科技	164,600	3,484,582.00	0.24
132	002467	二六三	571,100	3,477,999.00	0.24
133	688039	当虹科技	77,058	3,448,345.50	0.24
134	002696	百洋股份	487,100	3,443,797.00	0.24
135	603890	春秋电子	212,200	3,422,786.00	0.24
136	002137	实益达	398,600	3,419,988.00	0.24
137	600796	钱江生化	564,000	3,417,840.00	0.24
138	688275	万润新能	45,300	3,415,620.00	0.24
139	603312	西典新能	72,900	3,411,720.00	0.24
140	600288	大恒科技	227,600	3,409,448.00	0.24
141	300505	川金诺	150,900	3,378,651.00	0.24
142	605028	世茂能源	113,600	3,355,744.00	0.23
143	002333	罗普斯金	597,100	3,355,702.00	0.23
144	002016	世荣兆业	580,400	3,354,712.00	0.23
145	300631	久吾高科	116,000	3,351,240.00	0.23
146	601218	吉鑫科技	662,000	3,349,720.00	0.23
147	002793	罗欣药业	696,200	3,341,760.00	0.23
148	300480	光力科技	199,800	3,338,658.00	0.23
149	300483	首华燃气	235,400	3,337,972.00	0.23

150	002562	兄弟科技	514,000	3,320,440.00	0.23
151	603538	美诺华	171,800	3,305,432.00	0.23
152	600681	百川能源	764,300	3,301,776.00	0.23
153	301152	天力锂能	107,800	3,294,368.00	0.23
154	002981	朝阳科技	113,000	3,228,410.00	0.23
155	600097	开创国际	283,400	3,219,424.00	0.22
156	603610	麒盛科技	167,600	3,192,780.00	0.22
157	002662	峰璟股份	794,200	3,192,684.00	0.22
158	000045	深纺织 A	260,100	3,178,422.00	0.22
159	002453	华软科技	501,800	3,176,394.00	0.22
160	002846	英联股份	195,700	3,158,598.00	0.22
161	301031	中熔电气	28,000	3,141,320.00	0.22
162	600249	两面针	544,200	3,129,150.00	0.22
163	000833	粤桂股份	160,000	3,113,600.00	0.22
164	300499	高澜股份	101,000	3,098,680.00	0.22
165	300471	厚普股份	245,900	3,098,340.00	0.22
166	605305	中际联合	72,600	3,024,516.00	0.21
167	688733	壹石通	103,197	2,990,649.06	0.21
168	002560	通达股份	296,636	2,990,090.88	0.21
169	300850	新强联	72,000	2,978,640.00	0.21
170	002565	顺灏股份	162,500	2,978,625.00	0.21
171	001258	立新能源	418,700	2,976,957.00	0.21
172	300041	回天新材	268,000	2,969,440.00	0.21
173	605056	咸亨国际	179,800	2,966,700.00	0.21
174	601339	百隆东方	509,400	2,949,426.00	0.21
175	000607	华媒控股	704,100	2,922,015.00	0.20
176	603008	喜临门	141,900	2,906,112.00	0.20
177	301348	蓝箭电子	142,800	2,883,132.00	0.20
178	300249	依米康	196,900	2,880,647.00	0.20
179	603038	华立股份	178,900	2,880,290.00	0.20
180	001287	中电港	126,900	2,875,554.00	0.20
181	301082	久盛电气	160,400	2,871,160.00	0.20
182	301617	博苑股份	36,700	2,854,159.00	0.20
183	000920	沃顿科技	228,700	2,847,315.00	0.20
184	301171	易点天下	70,300	2,847,150.00	0.20
185	002546	新联电子	406,400	2,840,736.00	0.20
186	002006	精工科技	122,400	2,834,784.00	0.20
187	600826	兰生股份	266,900	2,813,126.00	0.20
188	301360	荣旗科技	39,600	2,807,640.00	0.20
189	000155	川能动力	240,100	2,797,165.00	0.20
190	003025	思进智能	193,200	2,776,284.00	0.19
191	300652	雷迪克	50,600	2,775,916.00	0.19
192	300400	劲拓股份	140,100	2,773,980.00	0.19

193	301391	卡莱特	32,360	2,745,746.00	0.19
194	002222	福晶科技	48,700	2,743,758.00	0.19
195	300572	安车检测	96,400	2,740,652.00	0.19
196	002290	禾盛新材	59,800	2,732,860.00	0.19
197	300769	德方纳米	61,900	2,724,219.00	0.19
198	300389	艾比森	167,800	2,723,394.00	0.19
199	301215	中汽股份	397,500	2,722,875.00	0.19
200	002440	闰土股份	363,700	2,716,839.00	0.19
201	301038	深水规院	115,700	2,713,165.00	0.19
202	301209	联合化学	23,900	2,698,071.00	0.19
203	000400	许继电气	103,200	2,653,272.00	0.19
204	002758	浙农股份	263,300	2,651,431.00	0.18
205	003041	真爱美家	48,300	2,624,139.00	0.18
206	603050	科林电气	144,800	2,609,296.00	0.18
207	600078	澄星股份	271,400	2,602,726.00	0.18
208	603909	建发合诚	230,300	2,600,087.00	0.18
209	002033	丽江股份	280,600	2,567,490.00	0.18
210	002349	精华制药	352,324	2,557,872.24	0.18
211	002863	今飞凯达	434,300	2,549,341.00	0.18
212	001216	华瓷股份	148,900	2,547,679.00	0.18
213	002782	可立克	140,200	2,546,032.00	0.18
214	300055	万邦达	312,300	2,545,245.00	0.18
215	002497	雅化集团	102,800	2,544,300.00	0.18
216	688698	伟创电气	25,677	2,538,941.76	0.18
217	600756	浪潮软件	137,800	2,538,276.00	0.18
218	603187	海容冷链	159,600	2,504,124.00	0.17
219	002404	嘉欣丝绸	356,300	2,497,663.00	0.17
220	002009	天奇股份	110,400	2,497,248.00	0.17
221	301110	青木科技	37,400	2,475,132.00	0.17
222	002556	辉隆股份	409,700	2,474,588.00	0.17
223	603239	浙江仙通	120,100	2,463,251.00	0.17
224	300259	新天科技	554,600	2,462,424.00	0.17
225	603499	翔港科技	120,000	2,452,800.00	0.17
226	002507	涪陵榨菜	188,300	2,430,953.00	0.17
227	300921	南凌科技	105,200	2,416,444.00	0.17
228	002819	东方中科	88,200	2,408,742.00	0.17
229	600338	西藏珠峰	160,100	2,407,904.00	0.17
230	000510	新金路	207,700	2,405,166.00	0.17
231	002919	名臣健康	104,500	2,402,455.00	0.17
232	601226	华电科工	306,100	2,399,824.00	0.17
233	601686	友发集团	378,700	2,378,236.00	0.17
234	002344	海宁皮城	500,900	2,374,266.00	0.17
235	603686	福龙马	79,900	2,372,231.00	0.17

236	002952	亚世光电	120,600	2,368,584.00	0.17
237	002121	科陆电子	306,800	2,362,360.00	0.16
238	300650	太龙股份	142,000	2,351,520.00	0.16
239	002350	北京科锐	288,700	2,350,018.00	0.16
240	002090	金智科技	198,600	2,343,480.00	0.16
241	300358	楚天科技	238,800	2,337,852.00	0.16
242	603999	读者传媒	331,800	2,332,554.00	0.16
243	601069	西部黄金	87,100	2,323,828.00	0.16
244	688602	康鹏科技	267,000	2,317,560.00	0.16
245	603980	吉华集团	459,800	2,317,392.00	0.16
246	688795	摩尔线程	5,562	2,313,903.24	0.16
247	002967	广电计量	105,100	2,313,251.00	0.16
248	002391	长青股份	387,000	2,294,910.00	0.16
249	688372	伟测科技	21,000	2,290,890.00	0.16
250	002307	北新路桥	449,400	2,269,470.00	0.16
251	002443	金洲管道	275,200	2,245,632.00	0.16
252	603191	望变电气	150,700	2,231,867.00	0.16
253	300043	星辉娱乐	394,800	2,230,620.00	0.16
254	300172	中电环保	409,000	2,229,050.00	0.16
255	603697	有友食品	181,600	2,224,600.00	0.16
256	300835	龙磁科技	33,700	2,210,046.00	0.15
257	002811	郑中设计	148,900	2,209,676.00	0.15
258	002736	国信证券	167,800	2,201,536.00	0.15
259	301251	威尔高	41,200	2,153,936.00	0.15
260	300790	宇瞳光学	71,300	2,132,583.00	0.15
261	688661	和林微纳	41,200	2,132,512.00	0.15
262	300950	德固特	92,100	2,105,406.00	0.15
263	688577	浙海德曼	21,600	2,092,176.00	0.15
264	605100	华丰股份	46,200	2,077,614.00	0.14
265	300975	商络电子	163,400	2,073,546.00	0.14
266	600067	冠城新材	499,500	2,072,925.00	0.14
267	600313	农发种业	316,700	2,039,548.00	0.14
268	002004	华邦健康	424,300	2,028,154.00	0.14
269	002738	中矿资源	25,800	2,026,590.00	0.14
270	301216	万凯新材	119,800	2,019,828.00	0.14
271	002664	信质集团	83,600	2,003,056.00	0.14
272	300365	恒华科技	316,600	2,000,912.00	0.14
273	688308	欧科亿	63,200	1,999,648.00	0.14
274	688668	鼎通科技	16,000	1,984,000.00	0.14
275	001896	豫能控股	380,300	1,977,560.00	0.14
276	300805	电声股份	185,100	1,952,805.00	0.14
277	301536	星辰科技	32,500	1,947,075.00	0.14
278	002923	润都股份	159,900	1,942,785.00	0.14

279	688062	迈威生物	50,500	1,942,735.00	0.14
280	002164	宁波东力	121,300	1,942,013.00	0.14
281	600354	敦煌种业	299,500	1,937,765.00	0.14
282	002117	东港股份	140,200	1,936,162.00	0.14
283	002878	元隆雅图	106,000	1,931,320.00	0.13
284	301378	通达海	67,800	1,925,520.00	0.13
285	000037	深南电 A	232,400	1,924,272.00	0.13
286	300703	创源股份	78,500	1,918,540.00	0.13
287	301358	湖南裕能	29,600	1,913,936.00	0.13
288	002055	ST 得润	283,900	1,913,486.00	0.13
289	300531	优博讯	106,000	1,912,240.00	0.13
290	002283	天润工业	302,800	1,889,472.00	0.13
291	301229	纽泰格	83,200	1,887,808.00	0.13
292	300903	科翔股份	97,840	1,887,333.60	0.13
293	300719	安达维尔	104,000	1,883,440.00	0.13
294	300882	万胜智能	99,900	1,878,120.00	0.13
295	301365	矩阵股份	77,800	1,854,752.00	0.13
296	300905	宝丽迪	57,500	1,853,225.00	0.13
297	300712	永福股份	70,200	1,848,366.00	0.13
298	688179	阿拉丁	147,600	1,843,524.00	0.13
299	002474	榕基软件	186,700	1,840,862.00	0.13
300	003015	日久光电	117,700	1,836,120.00	0.13
301	300042	朗科科技	71,400	1,834,980.00	0.13
302	300707	威唐工业	110,600	1,819,370.00	0.13
303	000534	万泽股份	82,500	1,815,000.00	0.13
304	002940	昂利康	53,700	1,800,024.00	0.13
305	000006	深振业 A	180,600	1,796,970.00	0.13
306	000619	海螺新材	287,700	1,786,617.00	0.12
307	300945	曼卡龙	110,400	1,784,064.00	0.12
308	300267	尔康制药	522,200	1,780,702.00	0.12
309	300858	科拓生物	105,400	1,767,558.00	0.12
310	301207	华兰疫苗	93,800	1,747,494.00	0.12
311	605389	长龄液压	22,400	1,747,200.00	0.12
312	300740	水羊股份	73,200	1,745,088.00	0.12
313	688049	炬芯科技	32,743	1,722,281.80	0.12
314	600332	白云山	66,400	1,709,136.00	0.12
315	601890	亚星锚链	165,800	1,706,082.00	0.12
316	300620	光库科技	11,600	1,705,780.00	0.12
317	300464	星徽股份	269,000	1,705,460.00	0.12
318	300473	德尔股份	57,100	1,700,438.00	0.12
319	001337	四川黄金	60,900	1,696,674.00	0.12
320	603917	合力科技	114,600	1,694,934.00	0.12
321	600686	金龙汽车	94,400	1,674,656.00	0.12

322	002419	天虹股份	302,200	1,671,166.00	0.12
323	300890	翔丰华	55,900	1,665,820.00	0.12
324	601211	国泰海通	80,500	1,654,275.00	0.12
325	002805	丰元股份	92,900	1,647,117.00	0.11
326	002119	康强电子	99,900	1,645,353.00	0.11
327	002886	沃特股份	75,600	1,642,032.00	0.11
328	688305	科德数控	26,400	1,631,520.00	0.11
329	603186	华正新材	32,800	1,626,880.00	0.11
330	002734	利民股份	101,800	1,622,692.00	0.11
331	688636	智明达	37,800	1,619,352.00	0.11
332	688802	沐曦股份	3,994	1,595,203.60	0.11
333	002548	金新农	261,500	1,589,920.00	0.11
334	000531	穗恒运 A	247,600	1,587,116.00	0.11
335	301289	国缆检测	27,000	1,585,440.00	0.11
336	000603	盛达资源	51,000	1,578,960.00	0.11
337	301121	紫建电子	39,600	1,577,664.00	0.11
338	603656	泰禾智能	68,200	1,570,646.00	0.11
339	603901	永创智能	108,800	1,544,960.00	0.11
340	688509	正元地信	281,000	1,542,690.00	0.11
341	688227	品高股份	23,400	1,521,234.00	0.11
342	600926	杭州银行	99,500	1,520,360.00	0.11
343	603181	皇马科技	106,300	1,519,027.00	0.11
344	001266	宏英智能	38,200	1,503,934.00	0.10
345	002263	大东南	450,400	1,499,832.00	0.10
346	002722	物产金轮	99,500	1,493,495.00	0.10
347	600470	六国化工	248,500	1,486,030.00	0.10
348	300569	天能重工	256,300	1,471,162.00	0.10
349	002298	中电鑫龙	138,300	1,443,852.00	0.10
350	002658	雪迪龙	159,500	1,440,285.00	0.10
351	002487	大金重工	27,500	1,428,075.00	0.10
352	002768	国恩股份	27,000	1,422,360.00	0.10
353	600769	祥龙电业	117,300	1,412,292.00	0.10
354	600071	凤凰光学	64,900	1,395,350.00	0.10
355	603787	新日股份	98,700	1,387,722.00	0.10
356	300806	斯迪克	45,000	1,383,300.00	0.10
357	002971	和远气体	46,100	1,377,468.00	0.10
358	300491	通合科技	54,500	1,369,585.00	0.10
359	603358	华达科技	26,800	1,353,400.00	0.09
360	002692	远程股份	265,800	1,350,264.00	0.09
361	603267	鸿远电子	24,800	1,349,864.00	0.09
362	002523	天桥起重	314,300	1,348,347.00	0.09
363	601061	中信金属	93,400	1,344,960.00	0.09
364	300005	探路者	124,100	1,344,003.00	0.09

365	000993	闽东电力	111,800	1,339,364.00	0.09
366	688582	芯动联科	20,000	1,322,200.00	0.09
367	600644	乐山电力	135,600	1,322,100.00	0.09
368	600724	宁波富达	229,200	1,320,192.00	0.09
369	300748	金力永磁	38,600	1,316,646.00	0.09
370	300753	爱朋医疗	47,400	1,315,350.00	0.09
371	300149	睿智医药	137,300	1,312,588.00	0.09
372	600988	赤峰黄金	42,000	1,312,080.00	0.09
373	300683	海特生物	47,300	1,311,629.00	0.09
374	300299	富春股份	184,500	1,309,950.00	0.09
375	301293	三博脑科	22,100	1,303,458.00	0.09
376	002616	长青集团	236,600	1,291,836.00	0.09
377	301361	众智科技	39,400	1,284,046.00	0.09
378	301363	美好医疗	53,200	1,279,460.00	0.09
379	002837	英维克	11,900	1,271,991.00	0.09
380	300500	启迪设计	90,600	1,254,810.00	0.09
381	603660	苏州科达	113,000	1,246,390.00	0.09
382	300490	华自科技	102,100	1,224,179.00	0.09
383	300302	同有科技	67,000	1,215,380.00	0.08
384	300345	华民股份	193,400	1,212,618.00	0.08
385	300328	宜安科技	70,400	1,201,728.00	0.08
386	003043	华亚智能	25,900	1,200,983.00	0.08
387	300611	美力科技	43,600	1,188,536.00	0.08
388	688084	晶品特装	14,200	1,175,760.00	0.08
389	300626	华瑞股份	73,800	1,174,158.00	0.08
390	002785	万里石	33,100	1,169,092.00	0.08
391	603966	法兰泰克	97,000	1,154,300.00	0.08
392	300390	天华新能	20,900	1,141,349.00	0.08
393	600425	青松建化	273,300	1,136,928.00	0.08
394	601872	招商轮船	125,500	1,126,990.00	0.08
395	300283	温州宏丰	149,600	1,126,488.00	0.08
396	688601	力芯微	26,400	1,124,376.00	0.08
397	300541	先进数通	74,300	1,118,958.00	0.08
398	301029	怡合达	41,000	1,087,320.00	0.08
399	002941	新疆交建	68,600	1,087,310.00	0.08
400	603232	格尔软件	47,100	1,080,945.00	0.08
401	603602	纵横通信	73,800	1,074,528.00	0.07
402	002636	金安国纪	64,300	1,074,453.00	0.07
403	688312	燕麦科技	32,040	1,063,087.20	0.07
404	600108	亚盛集团	335,600	1,057,140.00	0.07
405	002957	科瑞技术	48,500	1,050,025.00	0.07
406	688678	福立旺	43,200	1,044,576.00	0.07
407	002559	亚威股份	100,200	1,014,024.00	0.07

408	300735	光弘科技	40,700	1,011,802.00	0.07
409	603308	应流股份	24,200	1,010,350.00	0.07
410	688181	八亿时空	31,200	1,008,384.00	0.07
411	300319	麦捷科技	86,200	1,007,678.00	0.07
412	603025	大豪科技	55,600	998,576.00	0.07
413	600496	精工钢构	239,700	994,755.00	0.07
414	600996	贵广网络	98,300	986,932.00	0.07
415	000726	鲁泰 A	138,500	986,120.00	0.07
416	300803	指南针	7,500	981,525.00	0.07
417	002418	康盛股份	203,700	971,649.00	0.07
418	000090	天健集团	260,400	963,480.00	0.07
419	688123	聚辰股份	7,500	941,850.00	0.07
420	002196	方正电机	58,800	933,156.00	0.07
421	600506	统一股份	35,500	930,455.00	0.06
422	301183	东田微	5,900	915,031.00	0.06
423	000333	美的集团	11,700	914,355.00	0.06
424	002284	亚太股份	60,300	900,279.00	0.06
425	002082	万邦德	64,200	894,306.00	0.06
426	002527	新时达	50,400	894,096.00	0.06
427	000700	模塑科技	61,800	888,684.00	0.06
428	300428	立中集团	37,400	873,290.00	0.06
429	300410	正业科技	106,700	872,806.00	0.06
430	300647	超频三	126,500	871,585.00	0.06
431	002034	旺能环境	54,800	871,320.00	0.06
432	300291	百纳千成	113,300	848,617.00	0.06
433	002282	博深股份	115,300	847,455.00	0.06
434	605016	百龙创园	39,200	846,720.00	0.06
435	002916	深南电路	3,600	836,244.00	0.06
436	001223	欧克科技	17,200	835,576.00	0.06
437	603948	建业股份	30,400	829,920.00	0.06
438	600819	耀皮玻璃	100,400	811,232.00	0.06
439	300486	东杰智能	41,200	807,932.00	0.06
440	002953	日丰股份	68,600	787,528.00	0.05
441	600513	联环药业	42,800	783,668.00	0.05
442	002454	松芝股份	89,500	779,545.00	0.05
443	300768	迪普科技	41,900	776,407.00	0.05
444	300011	鼎汉技术	90,000	772,200.00	0.05
445	301507	民生健康	50,100	769,536.00	0.05
446	002348	高乐股份	131,800	757,850.00	0.05
447	600909	华安证券	111,400	755,292.00	0.05
448	002240	盛新锂能	21,900	754,017.00	0.05
449	000338	潍柴动力	43,500	748,200.00	0.05
450	301138	华研精机	19,200	744,960.00	0.05

451	001203	大中矿业	24,300	744,795.00	0.05
452	301070	开勒股份	11,900	732,445.00	0.05
453	300980	祥源新材	22,400	730,912.00	0.05
454	688201	信安世纪	49,809	728,705.67	0.05
455	000570	苏常柴 A	130,700	726,692.00	0.05
456	002576	通达动力	41,700	725,580.00	0.05
457	001380	华纬科技	31,179	713,375.52	0.05
458	002746	仙坛股份	117,300	712,011.00	0.05
459	002931	锋龙股份	22,200	703,740.00	0.05
460	688059	华锐精密	8,910	701,217.00	0.05
461	600308	华泰股份	174,000	678,600.00	0.05
462	300071	福石控股	102,900	671,937.00	0.05
463	300110	华仁药业	212,800	670,320.00	0.05
464	000911	广农糖业	91,600	669,596.00	0.05
465	002828	贝肯能源	62,100	661,986.00	0.05
466	002111	威海广泰	62,300	655,396.00	0.05
467	000949	新乡化纤	118,800	653,400.00	0.05
468	603177	德创环保	58,500	651,105.00	0.05
469	605208	永茂泰	47,800	649,124.00	0.05
470	603817	海峡环保	89,600	635,264.00	0.04
471	002297	博云新材	52,000	622,440.00	0.04
472	688399	硕世生物	9,004	616,774.00	0.04
473	300195	长荣股份	76,000	608,760.00	0.04
474	002538	司尔特	94,600	607,332.00	0.04
475	002452	长高电新	72,900	599,967.00	0.04
476	600195	中牧股份	74,300	584,741.00	0.04
477	300573	兴齐眼药	8,200	576,378.00	0.04
478	001313	粤海饲料	78,200	572,424.00	0.04
479	301176	逸豪新材	22,300	561,291.00	0.04
480	301388	欣灵电气	18,300	555,954.00	0.04
481	002150	正泰电源	26,982	542,338.20	0.04
482	603061	金海通	3,800	533,520.00	0.04
483	603330	天洋新材	72,500	524,900.00	0.04
484	002530	金财互联	48,300	520,674.00	0.04
485	603950	长源东谷	17,400	503,730.00	0.04
486	300127	银河磁体	16,000	485,280.00	0.03
487	002392	北京利尔	64,600	483,208.00	0.03
488	600749	西藏旅游	27,700	473,116.00	0.03
489	300018	中元股份	42,800	470,800.00	0.03
490	688656	浩欧博	3,000	461,400.00	0.03
491	300434	金石亚药	42,400	435,872.00	0.03
492	002825	纳尔股份	37,600	432,024.00	0.03
493	300034	钢研高纳	22,000	430,760.00	0.03

494	001301	尚太科技	5,000	429,050.00	0.03
495	605228	神通科技	28,700	428,491.00	0.03
496	603629	利通电子	15,900	423,735.00	0.03
497	603010	万盛股份	39,600	416,592.00	0.03
498	300016	北陆药业	52,200	414,468.00	0.03
499	600052	东望时代	87,500	412,125.00	0.03
500	603368	柳药集团	22,300	397,386.00	0.03
501	301132	满坤科技	11,900	396,270.00	0.03
502	688498	源杰科技	600	385,194.00	0.03
503	603168	莎普爱思	51,400	378,304.00	0.03
504	002481	双塔食品	72,500	370,475.00	0.03
505	600773	西藏城投	29,500	365,505.00	0.03
506	300725	药石科技	9,300	358,608.00	0.03
507	603988	中电电机	14,400	349,920.00	0.02
508	002225	濮耐股份	57,200	326,040.00	0.02
509	002554	惠博普	101,100	322,509.00	0.02
510	002574	明牌珠宝	50,800	285,496.00	0.02
511	000951	中国重汽	16,200	273,780.00	0.02
512	688783	西安奕材	14,790	271,544.40	0.02
513	688790	昂瑞微	2,319	271,485.33	0.02
514	002091	江苏国泰	29,200	263,676.00	0.02
515	002213	大为股份	8,900	231,222.00	0.02
516	002516	旷达科技	33,600	221,424.00	0.02
517	688663	新风光	5,400	209,358.00	0.01
518	600738	丽尚国潮	37,300	192,468.00	0.01
519	301656	联合动力	7,395	188,276.70	0.01
520	688765	禾元生物	3,529	185,695.98	0.01
521	300453	三鑫医疗	19,700	171,784.00	0.01
522	600713	南京医药	30,200	164,892.00	0.01
523	600833	第一医药	11,500	148,695.00	0.01
524	603759	海天股份	13,800	145,452.00	0.01
525	301286	侨源股份	3,300	139,557.00	0.01
526	603922	金鸿顺	6,400	132,864.00	0.01
527	002839	张家港行	27,580	126,040.60	0.01
528	002730	电光科技	7,800	117,312.00	0.01
529	300684	中石科技	2,100	103,362.00	0.01
530	001280	中国铀业	2,277	103,284.72	0.01
531	300469	信息发展	1,600	98,880.00	0.01
532	688799	华纳药厂	1,700	81,090.00	0.01
533	603126	中材节能	11,800	79,296.00	0.01
534	600429	三元股份	15,200	78,736.00	0.01
535	688759	必贝特	2,789	70,031.79	0.00
536	300032	金龙机电	12,600	67,662.00	0.00

537	300739	明阳电路	3,400	62,492.00	0.00
538	000922	佳电股份	4,300	59,168.00	0.00
539	300382	斯莱克	3,700	57,572.00	0.00
540	688809	强一股份	259	52,657.29	0.00
541	601121	宝地矿业	6,800	50,184.00	0.00
542	002490	山东墨龙	7,200	46,800.00	0.00
543	688729	屹唐股份	1,723	41,834.44	0.00
544	301638	南网数字	2,322	32,995.62	0.00
545	001386	马可波罗	1,626	30,129.78	0.00
546	601717	中创智领	1,100	27,005.00	0.00
547	300560	中富通	1,500	24,240.00	0.00
548	688727	恒坤新材	563	19,631.81	0.00
549	001233	海安集团	370	19,195.60	0.00
550	002670	国盛证券	1,100	18,524.00	0.00
551	688796	百奥赛图	423	17,871.75	0.00
552	688807	优迅股份	131	17,758.36	0.00
553	301632	广东建科	656	15,534.08	0.00
554	301563	云汉芯城	110	14,705.90	0.00
555	301491	汉桑科技	245	13,501.95	0.00
556	301584	建发致新	447	11,988.54	0.00
557	001369	双欣环保	897	11,562.33	0.00
558	301609	山大电力	277	11,354.23	0.00
559	603990	麦迪科技	700	10,619.00	0.00
560	301687	新广益	195	10,606.05	0.00
561	301456	盘古智能	300	9,450.00	0.00
562	001221	悍高集团	160	9,110.40	0.00
563	301667	纳百川	151	8,617.57	0.00
564	688805	健信超导	265	8,578.05	0.00
565	603418	友升股份	139	8,209.34	0.00
566	603175	超颖电子	169	8,206.64	0.00
567	603092	德力佳	146	8,126.36	0.00
568	920091	大鹏工业	100	8,000.00	0.00
569	002870	香山股份	200	7,864.00	0.00
570	001285	瑞立科密	137	7,682.96	0.00
571	920009	丹娜生物	100	7,589.00	0.00
572	301668	昊创瑞通	165	7,392.00	0.00
573	301449	天溯计量	112	7,305.76	0.00
574	601026	道生天合	451	6,440.28	0.00
575	301575	艾芬达	126	6,243.30	0.00
576	603406	天富龙	153	6,144.48	0.00
577	002709	天赐材料	100	4,633.00	0.00
578	603262	技源集团	155	4,355.50	0.00
579	603248	锡华科技	260	4,238.00	0.00

580	001388	信通电子	94	4,036.36	0.00
581	000626	远大控股	500	3,965.00	0.00
582	603370	华新精科	82	3,800.70	0.00
583	603376	大明电子	111	2,909.31	0.00
584	603334	丰倍生物	88	2,888.16	0.00
585	002885	京泉华	100	2,569.00	0.00
586	001396	誉帆科技	69	2,441.91	0.00
587	603051	鹿山新材	100	2,119.00	0.00
588	000936	华西股份	200	1,646.00	0.00
589	002075	沙钢股份	100	575.00	0.00

8.4 报告期内股票投资组合的重大变动

8.4.1 累计买入金额超出期初基金资产净值 2%或前 20 名的股票明细

金额单位：人民币元

序号	股票代码	股票名称	本期累计买入金额	占期初基金资产净值比例(%)
1	002246	北化股份	30,693,233.37	18.02
2	002803	吉宏股份	26,342,845.67	15.46
3	001216	华瓷股份	24,458,817.00	14.36
4	002741	光华科技	22,921,158.00	13.46
5	688222	成都先导	22,475,475.31	13.19
6	002669	康达新材	22,399,405.00	13.15
7	688095	福昕软件	22,326,701.72	13.11
8	002846	英联股份	21,883,681.08	12.85
9	000962	东方钽业	21,043,584.52	12.35
10	002250	联化科技	20,960,941.00	12.31
11	603538	美诺华	20,118,446.94	11.81
12	300019	硅宝科技	19,932,520.25	11.70
13	300291	百纳千成	18,826,133.00	11.05
14	002735	王子新材	18,733,179.00	11.00
15	688201	信安世纪	18,583,828.56	10.91
16	300945	曼卡龙	18,352,219.00	10.77
17	603601	再升科技	18,300,625.00	10.74
18	002950	奥美医疗	18,239,822.18	10.71
19	301183	东田微	17,913,428.72	10.52
20	300703	创源股份	17,637,387.00	10.35
21	300505	川金诺	17,499,144.82	10.27
22	002418	康盛股份	17,313,887.00	10.16
23	002975	博杰股份	17,009,445.08	9.99
24	600706	曲江文旅	16,841,977.81	9.89
25	002298	中电鑫龙	16,790,071.00	9.86
26	600353	旭光电子	16,666,617.00	9.78
27	603031	安孚科技	16,562,632.24	9.72
28	603969	银龙股份	16,485,436.96	9.68

29	603936	博敏电子	16,437,957.00	9.65
30	600367	红星发展	15,927,483.00	9.35
31	000701	厦门信达	15,892,744.00	9.33
32	300619	金银河	15,889,174.88	9.33
33	300858	科拓生物	15,864,638.00	9.31
34	688401	路维光电	15,825,443.44	9.29
35	300987	川网传媒	15,686,897.29	9.21
36	003015	日久光电	15,592,712.00	9.15
37	601798	蓝科高新	15,467,156.00	9.08
38	300990	同飞股份	15,433,881.84	9.06
39	002284	亚太股份	15,327,583.00	9.00
40	000988	华工科技	15,260,827.00	8.96
41	002782	可立克	15,244,919.04	8.95
42	300139	晓程科技	15,162,420.41	8.90
43	002376	新北洋	15,153,704.00	8.90
44	688668	鼎通科技	15,071,789.78	8.85
45	688800	瑞可达	15,061,589.98	8.84
46	002593	日上集团	15,049,207.00	8.83
47	600410	华胜天成	15,019,003.93	8.82
48	002393	力生制药	14,943,043.40	8.77
49	002961	瑞达期货	14,880,336.00	8.74
50	002725	跃岭股份	14,789,961.00	8.68
51	600318	新力金融	14,760,736.00	8.67
52	603618	杭电股份	14,642,347.90	8.60
53	300835	龙磁科技	14,590,807.50	8.57
54	001267	汇绿生态	14,477,411.00	8.50
55	688233	神工股份	14,455,246.84	8.49
56	002164	宁波东力	14,363,283.00	8.43
57	002829	星网宇达	14,352,394.60	8.43
58	605277	新亚电子	14,313,766.28	8.40
59	603966	法兰泰克	14,293,949.60	8.39
60	300531	优博讯	14,224,301.00	8.35
61	002040	南京港	14,178,711.29	8.32
62	301152	天力锂能	14,124,229.00	8.29
63	603811	诚意药业	14,123,852.84	8.29
64	300903	科翔股份	14,097,006.34	8.28
65	605058	澳弘电子	14,050,125.00	8.25
66	002398	垒知集团	14,021,086.15	8.23
67	688365	光云科技	14,020,129.03	8.23
68	688158	优刻得	14,009,735.08	8.22
69	002590	万安科技	14,002,371.60	8.22
70	603200	上海洗霸	13,892,792.00	8.16
71	600684	珠江股份	13,876,860.80	8.15

72	301338	凯格精机	13,854,593.04	8.13
73	002734	利民股份	13,823,847.93	8.12
74	002576	通达动力	13,817,357.40	8.11
75	000803	山高环能	13,703,539.40	8.04
76	603166	福达股份	13,635,412.00	8.00
77	605198	安德利	13,629,408.00	8.00
78	603697	有友食品	13,624,152.00	8.00
79	600721	百花医药	13,547,669.00	7.95
80	603726	朗迪集团	13,536,803.00	7.95
81	300537	广信材料	13,471,786.00	7.91
82	002866	传艺科技	13,462,262.50	7.90
83	688275	万润新能	13,396,029.28	7.86
84	300645	正元智慧	13,363,607.00	7.85
85	002769	普路通	13,322,545.01	7.82
86	300631	久吾高科	13,315,649.00	7.82
87	300086	康芝药业	13,292,734.00	7.80
88	300732	设研院	13,265,221.59	7.79
89	002731	萃华珠宝	13,228,704.00	7.77
90	301348	蓝箭电子	13,219,768.36	7.76
91	603312	西典新能	13,071,222.50	7.67
92	002008	大族激光	13,034,482.74	7.65
93	300806	斯迪克	12,914,079.00	7.58
94	603918	金桥信息	12,906,647.00	7.58
95	003029	吉大正元	12,875,589.00	7.56
96	301326	捷邦科技	12,843,022.00	7.54
97	600826	兰生股份	12,818,400.80	7.53
98	603067	振华股份	12,818,235.00	7.52
99	002082	万邦德	12,685,105.00	7.45
100	003019	宸展光电	12,669,223.14	7.44
101	688049	炬芯科技	12,639,863.92	7.42
102	000655	金岭矿业	12,613,773.80	7.40
103	688678	福立旺	12,602,745.34	7.40
104	002905	金逸影视	12,590,141.00	7.39
105	600262	北方股份	12,509,647.00	7.34
106	603890	春秋电子	12,508,937.00	7.34
107	301391	卡莱特	12,503,235.60	7.34
108	688787	海天瑞声	12,492,985.66	7.33
109	002768	国恩股份	12,442,627.00	7.30
110	300267	尔康制药	12,421,645.00	7.29
111	688662	富信科技	12,318,913.75	7.23
112	600830	香溢融通	12,299,715.10	7.22
113	300850	新强联	12,239,470.35	7.19
114	603390	通达电气	12,201,730.00	7.16

115	300984	金沃股份	12,201,268.60	7.16
116	000011	深物业 A	12,180,126.00	7.15
117	300648	星云股份	12,158,996.00	7.14
118	600230	沧州大化	12,122,204.00	7.12
119	002046	国机精工	12,104,160.00	7.11
120	301251	威尔高	12,039,328.00	7.07
121	600288	大恒科技	12,008,200.00	7.05
122	002546	新联电子	11,952,218.00	7.02
123	000017	深中华 A	11,919,224.00	7.00
124	600571	信雅达	11,832,313.00	6.95
125	300491	通合科技	11,815,926.00	6.94
126	002474	榕基软件	11,759,384.57	6.90
127	688261	东微半导	11,743,092.44	6.89
128	002560	通达股份	11,707,604.48	6.87
129	301082	久盛电气	11,706,855.40	6.87
130	002394	联发股份	11,663,436.00	6.85
131	301230	泓博医药	11,651,762.00	6.84
132	300730	科创信息	11,627,370.75	6.83
133	000510	新金路	11,621,011.84	6.82
134	300043	星辉娱乐	11,597,157.00	6.81
135	603266	天龙股份	11,549,940.00	6.78
136	688136	科兴制药	11,491,382.69	6.75
137	002787	华源控股	11,486,118.00	6.74
138	605305	中际联合	11,448,172.24	6.72
139	603186	华正新材	11,428,320.75	6.71
140	301110	青木科技	11,410,150.00	6.70
141	603367	辰欣药业	11,401,833.00	6.69
142	603061	金海通	11,323,923.00	6.65
143	301080	百普赛斯	11,317,884.04	6.64
144	002279	久其软件	11,310,998.00	6.64
145	300021	大禹节水	11,308,756.42	6.64
146	688518	联赢激光	11,294,555.18	6.63
147	002943	宇晶股份	11,236,707.10	6.60
148	301260	格力博	11,219,153.00	6.59
149	300465	高伟达	11,195,403.00	6.57
150	300471	厚普股份	11,190,590.00	6.57
151	600159	大龙地产	11,174,866.00	6.56
152	002921	联诚精密	11,128,126.98	6.53
153	000920	沃顿科技	11,093,639.99	6.51
154	300414	中光防雷	11,062,470.00	6.49
155	002448	中原内配	11,038,348.00	6.48
156	002695	煌上煌	11,027,371.00	6.47
157	002765	蓝黛科技	11,003,676.11	6.46

158	688313	仕佳光子	10,999,009.37	6.46
159	601956	东贝集团	10,943,613.80	6.42
160	301086	鸿富瀚	10,934,163.00	6.42
161	603109	神驰机电	10,905,702.00	6.40
162	688388	嘉元科技	10,858,265.32	6.37
163	300149	睿智医药	10,850,326.94	6.37
164	603187	海容冷链	10,840,296.08	6.36
165	300546	雄帝科技	10,837,492.00	6.36
166	300909	汇创达	10,809,294.00	6.35
167	688286	敏芯股份	10,789,093.49	6.33
168	600106	重庆路桥	10,748,910.54	6.31
169	688392	骄成超声	10,732,275.69	6.30
170	300399	天利科技	10,721,085.00	6.29
171	600558	大西洋	10,704,495.18	6.28
172	603626	科森科技	10,689,727.00	6.28
173	300798	锦鸡股份	10,685,123.00	6.27
174	603081	大丰实业	10,678,459.23	6.27
175	600980	北矿科技	10,579,577.00	6.21
176	600184	光电股份	10,562,179.00	6.20
177	688661	和林微纳	10,476,891.43	6.15
178	002057	中钢天源	10,471,327.55	6.15
179	688025	杰普特	10,466,465.80	6.14
180	301302	华如科技	10,457,065.00	6.14
181	300976	达瑞电子	10,452,976.40	6.14
182	301319	唯特偶	10,448,133.26	6.13
183	301345	涛涛车业	10,425,933.00	6.12
184	300473	德尔股份	10,396,791.00	6.10
185	300299	富春股份	10,386,186.00	6.10
186	688372	伟测科技	10,328,154.90	6.06
187	688202	美迪西	10,301,867.97	6.05
188	300452	山河药辅	10,257,174.20	6.02
189	301132	满坤科技	10,239,121.05	6.01
190	688428	诺诚健华	10,231,344.96	6.01
191	301011	华立科技	10,212,496.96	6.00
192	002054	德美化工	10,200,502.00	5.99
193	300421	力星股份	10,200,142.60	5.99
194	301397	溯联股份	10,199,764.60	5.99
195	300790	宇瞳光学	10,182,719.00	5.98
196	603256	宏和科技	10,181,948.00	5.98
197	003037	三和管桩	10,178,232.00	5.98
198	002819	东方中科	10,169,616.00	5.97
199	603859	能科科技	10,138,673.00	5.95
200	300684	中石科技	10,134,164.00	5.95

201	300499	高澜股份	10,100,338.00	5.93
202	688028	沃尔德	10,095,745.14	5.93
203	600785	新华百货	10,011,920.00	5.88
204	301270	汉仪股份	10,010,934.00	5.88
205	600819	耀皮玻璃	9,986,542.00	5.86
206	002957	科瑞技术	9,972,838.00	5.85
207	300881	盛德鑫泰	9,959,650.58	5.85
208	002922	伊戈尔	9,922,455.00	5.82
209	002297	博云新材	9,903,726.56	5.81
210	688205	德科立	9,861,668.28	5.79
211	688258	卓易信息	9,857,545.06	5.79
212	000534	万泽股份	9,855,848.99	5.79
213	300740	水羊股份	9,852,150.59	5.78
214	300328	宜安科技	9,840,361.81	5.78
215	603980	吉华集团	9,805,389.80	5.76
216	688031	星环科技	9,798,116.17	5.75
217	603590	康辰药业	9,789,257.00	5.75
218	300843	胜蓝股份	9,785,451.00	5.74
219	300696	爱乐达	9,776,417.40	5.74
220	002976	瑞玛精密	9,766,940.80	5.73
221	002805	丰元股份	9,738,580.00	5.72
222	002811	郑中设计	9,712,785.00	5.70
223	001283	豪鹏科技	9,689,293.79	5.69
224	603097	江苏华辰	9,683,687.00	5.68
225	000965	天保基建	9,660,840.00	5.67
226	688403	汇成股份	9,660,752.28	5.67
227	002062	宏润建设	9,659,442.00	5.67
228	300905	宝丽迪	9,651,423.00	5.67
229	002885	京泉华	9,621,093.80	5.65
230	301507	民生健康	9,616,606.00	5.65
231	603982	泉峰汽车	9,538,840.56	5.60
232	300996	普联软件	9,536,154.40	5.60
233	301307	美利信	9,533,071.00	5.60
234	002170	芭田股份	9,527,425.00	5.59
235	002337	赛象科技	9,521,681.60	5.59
236	002177	御银股份	9,363,072.00	5.50
237	300938	信测标准	9,284,492.56	5.45
238	300778	新城市	9,256,294.11	5.43
239	000514	渝开发	9,238,351.19	5.42
240	600351	亚宝药业	9,224,048.00	5.41
241	000533	顺钠股份	9,191,554.00	5.40
242	000753	漳州发展	9,181,758.06	5.39
243	002150	正泰电源	9,158,473.40	5.38

244	300697	电工合金	9,152,962.90	5.37
245	688531	日联科技	9,151,434.86	5.37
246	605077	华康股份	9,151,369.48	5.37
247	002186	全聚德	9,133,336.01	5.36
248	002420	毅昌科技	9,110,380.99	5.35
249	301229	纽泰格	9,048,837.04	5.31
250	603399	永杉锂业	9,048,358.00	5.31
251	605060	联德股份	9,026,127.00	5.30
252	002103	广博股份	8,999,926.00	5.28
253	603938	三孚股份	8,993,494.00	5.28
254	688550	瑞联新材	8,971,639.92	5.27
255	300921	南凌科技	8,929,823.00	5.24
256	300041	回天新材	8,922,933.70	5.24
257	002121	科陆电子	8,901,478.00	5.23
258	002533	金杯电工	8,889,435.00	5.22
259	002671	龙泉股份	8,881,640.48	5.21
260	002645	华宏科技	8,880,522.00	5.21
261	002017	东信和平	8,868,511.00	5.21
262	603617	君禾股份	8,852,789.00	5.20
263	603040	新坐标	8,801,880.00	5.17
264	300606	金太阳	8,796,695.00	5.16
265	301159	三维天地	8,795,064.00	5.16
266	603767	中马传动	8,763,086.00	5.14
267	688308	欧科亿	8,751,248.12	5.14
268	002206	海利得	8,735,035.00	5.13
269	002708	光洋股份	8,726,254.00	5.12
270	002912	中新赛克	8,705,316.00	5.11
271	002820	桂发祥	8,699,994.00	5.11
272	002039	黔源电力	8,675,604.00	5.09
273	300745	欣锐科技	8,673,190.99	5.09
274	603380	易德龙	8,671,880.00	5.09
275	002896	中大力德	8,664,358.00	5.09
276	603916	苏博特	8,652,807.60	5.08
277	300539	横河精密	8,623,252.00	5.06
278	300662	科锐国际	8,604,001.00	5.05
279	300801	泰和科技	8,579,971.00	5.04
280	002406	远东传动	8,571,009.00	5.03
281	002658	雪迪龙	8,548,100.03	5.02
282	300515	三德科技	8,534,984.00	5.01
283	300643	万通智控	8,520,103.00	5.00
284	002562	兄弟科技	8,512,808.00	5.00
285	000677	恒天海龙	8,506,191.00	4.99
286	002786	银宝山新	8,502,731.00	4.99

287	601579	会稽山	8,493,593.00	4.99
288	002724	海洋王	8,481,218.00	4.98
289	300057	万顺新材	8,472,529.00	4.97
290	603616	韩建河山	8,470,375.00	4.97
291	002545	东方铁塔	8,470,033.00	4.97
292	300652	雷迪克	8,464,430.37	4.97
293	000676	智度股份	8,463,803.00	4.97
294	301607	富特科技	8,443,317.60	4.96
295	002729	好利科技	8,430,673.00	4.95
296	300731	科创新源	8,429,321.00	4.95
297	301052	果麦文化	8,426,741.00	4.95
298	002181	粤传媒	8,399,717.00	4.93
299	300249	依米康	8,338,595.00	4.90
300	002886	沃特股份	8,333,059.15	4.89
301	605028	世茂能源	8,329,498.00	4.89
302	300556	丝路视觉	8,329,170.00	4.89
303	300569	天能重工	8,326,602.00	4.89
304	600496	精工钢构	8,316,448.00	4.88
305	600503	华丽家族	8,313,301.00	4.88
306	600523	贵航股份	8,291,534.00	4.87
307	688073	毕得医药	8,291,061.01	4.87
308	603215	比依股份	8,256,188.00	4.85
309	688117	圣诺生物	8,226,278.02	4.83
310	300879	大叶股份	8,211,058.01	4.82
311	605319	无锡振华	8,192,144.00	4.81
312	688579	山大地纬	8,182,417.16	4.80
313	603231	索宝蛋白	8,167,291.00	4.79
314	605068	明新旭腾	8,162,716.58	4.79
315	605228	神通科技	8,153,806.00	4.79
316	300602	飞荣达	8,126,220.00	4.77
317	601339	百隆东方	8,125,773.00	4.77
318	301367	瑞迈特	8,123,167.20	4.77
319	002858	力盛体育	8,106,160.00	4.76
320	603569	长久物流	8,080,624.00	4.74
321	301099	雅创电子	8,079,465.25	4.74
322	002225	濮耐股份	8,071,773.67	4.74
323	002515	金字火腿	8,056,158.60	4.73
324	603115	海星股份	8,055,942.00	4.73
325	601003	柳钢股份	8,042,715.00	4.72
326	300586	美联新材	8,035,013.00	4.72
327	301123	奕东电子	8,024,478.00	4.71
328	605208	永茂泰	8,001,612.60	4.70
329	000705	浙江震元	7,996,934.00	4.69

330	300853	申昊科技	7,969,029.00	4.68
331	300400	劲拓股份	7,968,975.00	4.68
332	300867	圣元环保	7,954,331.66	4.67
333	300709	精研科技	7,945,430.80	4.66
334	300483	首华燃气	7,941,643.00	4.66
335	688720	艾森股份	7,912,810.47	4.65
336	300407	凯发电气	7,902,037.00	4.64
337	003010	若羽臣	7,901,121.92	4.64
338	300240	飞力达	7,894,351.00	4.63
339	601218	吉鑫科技	7,879,129.00	4.63
340	301021	英诺激光	7,859,638.13	4.61
341	301076	新瀚新材	7,851,369.20	4.61
342	002579	中京电子	7,849,706.00	4.61
343	300389	艾比森	7,837,739.00	4.60
344	603032	德新科技	7,830,517.00	4.60
345	688799	华纳药厂	7,817,735.10	4.59
346	001328	登康口腔	7,808,701.00	4.58
347	002140	东华科技	7,783,855.20	4.57
348	002688	金河生物	7,774,269.00	4.56
349	002772	众兴菌业	7,770,975.00	4.56
350	688435	英方软件	7,727,184.88	4.54
351	300756	金马游乐	7,721,381.00	4.53
352	600268	国电南自	7,703,003.56	4.52
353	002878	元隆雅图	7,693,962.00	4.52
354	002137	实益达	7,692,237.00	4.52
355	002481	双塔食品	7,688,987.50	4.51
356	600476	湘邮科技	7,686,330.00	4.51
357	603280	南方路机	7,671,418.00	4.50
358	002148	北纬科技	7,668,441.00	4.50
359	003025	思进智能	7,657,081.00	4.50
360	002676	顺威股份	7,643,774.00	4.49
361	000936	华西股份	7,628,775.00	4.48
362	603610	麒盛科技	7,591,512.24	4.46
363	603381	永臻股份	7,573,534.00	4.45
364	688062	迈威生物	7,533,329.31	4.42
365	002026	山东威达	7,522,628.00	4.42
366	603628	清源股份	7,519,233.00	4.41
367	605016	百龙创园	7,517,630.90	4.41
368	600698	湖南天雁	7,483,308.00	4.39
369	300263	隆华科技	7,479,992.43	4.39
370	002364	中恒电气	7,474,321.00	4.39
371	301388	欣灵电气	7,455,505.00	4.38
372	601333	广深铁路	7,439,792.00	4.37

373	301126	达嘉维康	7,419,145.38	4.36
374	300429	强力新材	7,409,309.60	4.35
375	605338	巴比食品	7,384,748.00	4.34
376	300063	天龙集团	7,335,849.00	4.31
377	300654	世纪天鸿	7,331,519.00	4.30
378	301580	爱迪特	7,312,460.46	4.29
379	002476	宝莫股份	7,299,800.00	4.29
380	300411	金盾股份	7,298,107.00	4.28
381	002235	安妮股份	7,298,015.00	4.28
382	002852	道道全	7,296,918.00	4.28
383	688322	奥比中光	7,283,982.22	4.28
384	601995	中金公司	7,279,396.66	4.27
385	002391	长青股份	7,262,854.00	4.26
386	603520	司太立	7,223,200.50	4.24
387	002232	启明信息	7,217,505.00	4.24
388	301281	科源制药	7,210,096.35	4.23
389	301150	中一科技	7,204,372.00	4.23
390	688135	利扬芯片	7,196,231.89	4.22
391	300095	华伍股份	7,191,375.00	4.22
392	002552	宝鼎科技	7,166,111.00	4.21
393	603191	望变电气	7,164,938.00	4.21
394	688020	方邦股份	7,163,275.16	4.21
395	603629	利通电子	7,155,471.00	4.20
396	603660	苏州科达	7,132,808.00	4.19
397	603989	艾华集团	7,120,233.98	4.18
398	000576	甘化科工	7,061,969.00	4.15
399	603990	麦迪科技	7,052,298.31	4.14
400	002527	新时达	7,008,229.00	4.11
401	000949	新乡化纤	6,980,011.00	4.10
402	002436	兴森科技	6,978,767.00	4.10
403	603319	美湖股份	6,976,499.22	4.10
404	301396	宏景科技	6,963,700.02	4.09
405	300221	银禧科技	6,939,478.00	4.07
406	002395	双象股份	6,937,023.00	4.07
407	300508	维宏股份	6,930,420.00	4.07
408	300048	合康新能	6,930,398.00	4.07
409	301263	泰恩康	6,909,581.00	4.06
410	300172	中电环保	6,902,215.00	4.05
411	300884	狄耐克	6,899,430.00	4.05
412	000892	欢瑞世纪	6,899,416.00	4.05
413	000530	冰山冷热	6,885,955.60	4.04
414	301117	佳缘科技	6,862,847.60	4.03
415	300953	震裕科技	6,862,463.00	4.03

416	600250	南京商旅	6,860,160.00	4.03
417	300218	安利股份	6,843,028.00	4.02
418	688591	泰凌微	6,830,811.12	4.01
419	603275	众辰科技	6,825,393.00	4.01
420	300805	电声股份	6,811,736.00	4.00
421	300082	奥克股份	6,807,656.94	4.00
422	002664	信质集团	6,777,829.00	3.98
423	605289	罗曼股份	6,776,543.50	3.98
424	605133	嵘泰股份	6,754,523.72	3.97
425	000045	深纺织 A	6,751,245.00	3.96
426	002565	顺灏股份	6,747,908.00	3.96
427	300395	菲利华	6,742,195.00	3.96
428	300164	通源石油	6,742,020.00	3.96
429	688707	振华新材	6,740,160.35	3.96
430	301439	泓淋电力	6,732,946.00	3.95
431	603008	喜临门	6,732,199.00	3.95
432	301299	卓创资讯	6,729,518.00	3.95
433	300538	同益股份	6,723,234.00	3.95
434	300872	天阳科技	6,721,454.00	3.95
435	300824	北鼎股份	6,719,841.19	3.94
436	000036	华联控股	6,714,633.00	3.94
437	603917	合力科技	6,709,647.00	3.94
438	300410	正业科技	6,702,166.45	3.93
439	300647	超频三	6,696,415.09	3.93
440	603607	京华激光	6,688,948.00	3.93
441	001239	永达股份	6,685,188.00	3.92
442	002012	凯恩股份	6,680,751.00	3.92
443	301018	申菱环境	6,668,189.00	3.91
444	688199	久日新材	6,652,657.37	3.91
445	002438	江苏神通	6,626,482.00	3.89
446	605056	咸亨国际	6,625,935.00	3.89
447	002627	三峡旅游	6,621,207.00	3.89
448	002636	金安国纪	6,620,455.62	3.89
449	603499	翔港科技	6,579,195.60	3.86
450	301031	中熔电气	6,563,519.72	3.85
451	603098	森特股份	6,558,195.30	3.85
452	603535	嘉诚国际	6,556,125.08	3.85
453	605196	华通线缆	6,539,896.66	3.84
454	300707	威唐工业	6,539,113.00	3.84
455	600644	乐山电力	6,527,921.00	3.83
456	301365	矩阵股份	6,510,192.01	3.82
457	002799	环球印务	6,503,394.00	3.82
458	002917	金奥博	6,486,654.00	3.81

459	300365	恒华科技	6,478,340.00	3.80
460	688183	生益电子	6,476,609.30	3.80
461	300690	双一科技	6,463,076.00	3.79
462	300434	金石亚药	6,400,288.00	3.76
463	000973	佛塑科技	6,396,965.00	3.76
464	002184	海得控制	6,396,669.00	3.76
465	002632	道明光学	6,393,365.00	3.75
466	002487	大金重工	6,391,627.00	3.75
467	603444	吉比特	6,379,640.00	3.75
468	301211	亨迪药业	6,374,840.96	3.74
469	300195	长荣股份	6,370,524.00	3.74
470	002783	凯龙股份	6,352,948.60	3.73
471	000657	中钨高新	6,348,669.00	3.73
472	002330	得利斯	6,328,576.00	3.72
473	002703	浙江世宝	6,319,539.88	3.71
474	300541	先进数通	6,318,598.50	3.71
475	688039	当虹科技	6,308,358.94	3.70
476	002520	日发精机	6,301,142.16	3.70
477	600626	申达股份	6,298,832.00	3.70
478	300994	久祺股份	6,287,337.00	3.69
479	603686	福龙马	6,277,212.00	3.69
480	300791	仙乐健康	6,269,424.00	3.68
481	002358	森源电气	6,269,044.00	3.68
482	002161	远望谷	6,264,731.00	3.68
483	301488	豪恩汽电	6,253,424.00	3.67
484	301051	信濠光电	6,241,338.48	3.66
485	000532	华金资本	6,237,691.00	3.66
486	000726	鲁泰 A	6,234,340.00	3.66
487	002328	新朋股份	6,228,096.20	3.66
488	603112	华翔股份	6,221,616.99	3.65
489	600833	第一医药	6,220,746.85	3.65
490	300890	翔丰华	6,214,051.00	3.65
491	688173	希荻微	6,210,488.77	3.65
492	301382	蜂助手	6,209,261.00	3.65
493	301285	鸿日达	6,205,748.00	3.64
494	301129	瑞纳智能	6,203,342.00	3.64
495	301349	信德新材	6,199,074.00	3.64
496	001288	运机集团	6,194,146.00	3.64
497	002873	新天药业	6,189,375.00	3.63
498	603776	永安行	6,173,104.90	3.62
499	688257	新锐股份	6,162,674.46	3.62
500	001208	华菱线缆	6,152,221.00	3.61
501	002759	天际股份	6,112,570.00	3.59

502	300094	国联水产	6,111,013.00	3.59
503	000811	冰轮环境	6,100,528.00	3.58
504	603158	腾龙股份	6,096,458.00	3.58
505	300950	德固特	6,093,371.00	3.58
506	301201	诚达药业	6,087,337.16	3.57
507	002793	罗欣药业	6,085,089.00	3.57
508	001359	平安电工	6,078,087.00	3.57
509	002902	铭普光磁	6,074,586.67	3.57
510	301151	冠龙节能	6,064,126.00	3.56
511	002631	德尔未来	6,055,834.00	3.56
512	002919	名臣健康	6,054,337.60	3.55
513	600551	时代出版	6,054,169.00	3.55
514	300971	博亚精工	6,053,438.00	3.55
515	002838	道恩股份	6,052,942.79	3.55
516	300797	钢研纳克	6,051,408.50	3.55
517	688148	芳源股份	6,040,742.65	3.55
518	688593	新相微	6,030,864.60	3.54
519	002614	奥佳华	6,030,382.00	3.54
520	002006	精工科技	6,023,825.89	3.54
521	002730	电光科技	6,015,316.00	3.53
522	002923	润都股份	6,012,028.00	3.53
523	688698	伟创电气	6,011,740.51	3.53
524	002935	天奥电子	5,981,868.00	3.51
525	605099	共创草坪	5,979,690.00	3.51
526	688146	中船特气	5,975,810.91	3.51
527	002746	仙坛股份	5,964,565.00	3.50
528	300866	安克创新	5,958,941.80	3.50
529	300739	明阳电路	5,958,831.61	3.50
530	600992	贵绳股份	5,957,574.00	3.50
531	002471	中超控股	5,951,666.00	3.49
532	002090	金智科技	5,942,461.00	3.49
533	301007	德迈仕	5,935,821.00	3.48
534	688416	恒烁股份	5,919,632.29	3.48
535	002909	集泰股份	5,905,718.22	3.47
536	300780	德恩精工	5,889,226.81	3.46
537	600724	宁波富达	5,882,094.00	3.45
538	601166	兴业银行	5,870,596.00	3.45
539	002843	泰嘉股份	5,849,318.00	3.43
540	300033	同花顺	5,814,083.00	3.41
541	000603	盛达资源	5,813,850.00	3.41
542	001222	源飞宠物	5,810,630.20	3.41
543	688399	硕世生物	5,805,361.94	3.41
544	300847	中船汉光	5,803,276.00	3.41

545	600345	长江通信	5,799,171.98	3.40
546	300612	宣亚国际	5,795,285.00	3.40
547	300656	民德电子	5,788,094.59	3.40
548	600822	上海物贸	5,783,481.00	3.40
549	002870	香山股份	5,761,246.00	3.38
550	002915	中欣氟材	5,756,757.00	3.38
551	688035	德邦科技	5,745,658.49	3.37
552	300520	科大国创	5,742,829.00	3.37
553	601208	东材科技	5,738,106.00	3.37
554	688378	奥来德	5,729,519.69	3.36
555	002361	神剑股份	5,725,541.00	3.36
556	000400	许继电气	5,725,099.73	3.36
557	000421	南京公用	5,712,446.00	3.35
558	688167	炬光科技	5,704,405.01	3.35
559	301312	智立方	5,676,860.20	3.33
560	688733	壹石通	5,671,433.62	3.33
561	301305	朗坤科技	5,670,350.00	3.33
562	603787	新日股份	5,667,543.00	3.33
563	002100	天康生物	5,652,686.00	3.32
564	301360	荣旗科技	5,646,672.00	3.31
565	600792	云煤能源	5,637,064.00	3.31
566	300318	博晖创新	5,633,393.00	3.31
567	002616	长青集团	5,631,461.91	3.31
568	300412	迦南科技	5,627,538.80	3.30
569	301205	联特科技	5,626,748.00	3.30
570	603011	合锻智能	5,623,761.00	3.30
571	600429	三元股份	5,600,505.00	3.29
572	002827	高争民爆	5,597,368.50	3.29
573	300951	博硕科技	5,594,245.50	3.28
574	002758	浙农股份	5,589,837.00	3.28
575	300722	新余国科	5,577,900.07	3.27
576	002609	捷顺科技	5,576,171.00	3.27
577	300219	鸿利智汇	5,575,550.00	3.27
578	300900	广联航空	5,567,653.60	3.27
579	002826	易明医药	5,554,325.00	3.26
580	688321	微芯生物	5,543,330.23	3.25
581	300852	四会富仕	5,541,636.22	3.25
582	300238	冠昊生物	5,540,442.00	3.25
583	002696	百洋股份	5,535,570.00	3.25
584	600332	白云山	5,534,860.00	3.25
585	300453	三鑫医疗	5,533,304.05	3.25
586	002757	南兴股份	5,526,651.00	3.24
587	603823	百合花	5,524,181.00	3.24

588	688621	阳光诺和	5,513,180.29	3.24
589	001215	千味央厨	5,512,112.00	3.24
590	002467	二六三	5,508,327.00	3.23
591	603757	大元泵业	5,505,488.87	3.23
592	301200	大族数控	5,489,095.00	3.22
593	002522	浙江众成	5,488,236.00	3.22
594	002009	天奇股份	5,479,001.00	3.22
595	300683	海特生物	5,475,452.00	3.21
596	300940	南极光	5,467,743.80	3.21
597	300701	森霸传感	5,466,420.25	3.21
598	300201	海伦哲	5,464,771.00	3.21
599	300466	赛摩智能	5,464,381.00	3.21
600	601963	重庆银行	5,464,373.00	3.21
601	603920	世运电路	5,460,219.00	3.21
602	601838	成都银行	5,455,692.00	3.20
603	300557	理工光科	5,447,531.11	3.20
604	000633	合金投资	5,436,299.99	3.19
605	600222	太龙药业	5,432,986.00	3.19
606	600962	国投中鲁	5,432,404.00	3.19
607	002662	峰璟股份	5,418,101.00	3.18
608	301025	读客文化	5,413,315.00	3.18
609	002319	乐通股份	5,411,356.00	3.18
610	002042	华孚时尚	5,409,635.00	3.18
611	002255	海陆重工	5,398,426.55	3.17
612	600880	博瑞传播	5,389,837.00	3.16
613	688651	盛邦安全	5,380,417.70	3.16
614	301197	工大科雅	5,378,267.00	3.16
615	300380	安硕信息	5,375,690.29	3.16
616	001296	长江材料	5,360,079.88	3.15
617	688595	芯海科技	5,356,660.17	3.14
618	300611	美力科技	5,349,139.04	3.14
619	600108	亚盛集团	5,341,121.00	3.14
620	002916	深南电路	5,327,909.60	3.13
621	301038	深水规院	5,327,173.00	3.13
622	603949	雪龙集团	5,326,369.00	3.13
623	603051	鹿山新材	5,322,036.46	3.12
624	301160	翔楼新材	5,314,220.50	3.12
625	002286	保龄宝	5,311,173.00	3.12
626	603518	锦泓集团	5,309,050.00	3.12
627	600255	鑫科材料	5,275,670.00	3.10
628	002864	盘龙药业	5,273,182.00	3.10
629	603038	华立股份	5,265,061.00	3.09
630	600506	统一股份	5,257,129.00	3.09

631	300317	珈伟新能	5,255,989.00	3.09
632	002401	中远海科	5,254,056.14	3.08
633	000788	北大医药	5,243,652.00	3.08
634	001318	阳光乳业	5,236,776.00	3.07
635	000700	模塑科技	5,236,167.00	3.07
636	002115	三维通信	5,235,548.00	3.07
637	301335	天元宠物	5,233,829.00	3.07
638	300688	创业黑马	5,232,879.00	3.07
639	000554	泰山石油	5,217,977.00	3.06
640	300345	华民股份	5,212,325.00	3.06
641	603683	晶华新材	5,212,244.40	3.06
642	300946	恒而达	5,209,655.80	3.06
643	600052	东望时代	5,204,555.00	3.06
644	300435	中泰股份	5,196,346.00	3.05
645	301162	国能日新	5,176,086.00	3.04
646	600926	杭州银行	5,168,564.00	3.03
647	300092	科新机电	5,166,929.00	3.03
648	002343	慈文传媒	5,154,963.00	3.03
649	002116	中国海诚	5,141,593.98	3.02
650	605136	丽人丽妆	5,139,947.00	3.02
651	300787	海能实业	5,137,867.00	3.02
652	300340	科恒股份	5,130,280.00	3.01
653	600391	航发科技	5,124,660.00	3.01
654	301378	通达海	5,115,958.00	3.00
655	003043	华亚智能	5,113,182.40	3.00
656	603889	新澳股份	5,112,959.52	3.00
657	300542	新晨科技	5,096,782.00	2.99
658	301248	杰创智能	5,082,516.00	2.98
659	688677	海泰新光	5,071,893.69	2.98
660	301292	海科新源	5,064,719.63	2.97
661	600686	金龙汽车	5,054,273.00	2.97
662	003040	楚天龙	5,054,157.00	2.97
663	301529	福赛科技	5,048,034.00	2.96
664	688499	利元亨	5,046,980.05	2.96
665	300494	盛天网络	5,040,361.00	2.96
666	002966	苏州银行	5,033,655.00	2.95
667	603999	读者传媒	5,032,621.00	2.95
668	603579	荣泰健康	5,032,234.60	2.95
669	603993	洛阳钼业	5,028,979.00	2.95
670	002016	世荣兆业	5,025,912.00	2.95
671	301393	昊帆生物	5,020,642.00	2.95
672	603937	丽岛新材	5,017,901.00	2.95
673	600203	福日电子	5,014,568.00	2.94

674	002138	顺络电子	5,005,241.00	2.94
675	300141	和顺电气	4,997,465.00	2.93
676	301505	苏州规划	4,994,220.31	2.93
677	300490	华自科技	4,989,524.00	2.93
678	300269	联建光电	4,986,011.00	2.93
679	301137	哈焊华通	4,985,952.03	2.93
680	002825	纳尔股份	4,980,878.24	2.92
681	601519	大智慧	4,979,654.00	2.92
682	603809	豪能股份	4,978,902.38	2.92
683	000782	恒申新材	4,974,565.00	2.92
684	000159	国际实业	4,972,787.00	2.92
685	301613	新铝时代	4,972,340.50	2.92
686	603912	佳力图	4,971,632.00	2.92
687	301489	思泉新材	4,965,774.20	2.92
688	300975	商络电子	4,964,581.52	2.91
689	600189	泉阳泉	4,951,240.15	2.91
690	300584	海辰药业	4,937,409.00	2.90
691	600807	济高发展	4,922,933.00	2.89
692	688603	天承科技	4,908,608.25	2.88
693	002702	海欣食品	4,898,337.50	2.88
694	000819	岳阳兴长	4,890,197.80	2.87
695	301158	德石股份	4,889,272.00	2.87
696	301128	强瑞技术	4,886,007.00	2.87
697	603052	可川科技	4,873,136.00	2.86
698	603035	常熟汽饰	4,861,005.00	2.85
699	605018	长华集团	4,861,001.00	2.85
700	002295	精艺股份	4,859,622.00	2.85
701	688535	华海诚科	4,859,539.08	2.85
702	301518	长华化学	4,853,841.00	2.85
703	002668	TCL 智家	4,853,088.36	2.85
704	688059	华锐精密	4,852,554.91	2.85
705	300032	金龙机电	4,851,847.00	2.85
706	300314	戴维医疗	4,850,017.00	2.85
707	000555	神州信息	4,840,754.00	2.84
708	001316	润贝航科	4,834,707.20	2.84
709	301379	天山电子	4,831,025.80	2.84
710	002806	华锋股份	4,830,715.00	2.84
711	002224	三力士	4,823,641.00	2.83
712	001298	好上好	4,822,074.00	2.83
713	002977	天箭科技	4,820,904.40	2.83
714	002172	澳洋健康	4,812,407.00	2.83
715	000863	三湘印象	4,811,758.00	2.82
716	002907	华森制药	4,810,044.00	2.82

717	000935	四川双马	4,808,506.00	2.82
718	002452	长高电新	4,806,176.00	2.82
719	301550	斯菱智驱	4,802,796.00	2.82
720	603755	日辰股份	4,802,527.00	2.82
721	002349	精华制药	4,797,750.72	2.82
722	300013	新宁物流	4,791,732.50	2.81
723	301027	华蓝集团	4,757,261.00	2.79
724	300752	隆利科技	4,757,094.00	2.79
725	603822	ST 嘉澳	4,743,740.00	2.78
726	002263	大东南	4,735,177.00	2.78
727	688377	迪威尔	4,734,017.52	2.78
728	300331	苏大维格	4,733,330.00	2.78
729	002839	张家港行	4,720,470.40	2.77
730	000586	汇源通信	4,716,657.00	2.77
731	002203	海亮股份	4,713,691.75	2.77
732	300046	台基股份	4,706,018.08	2.76
733	002637	赞宇科技	4,699,553.00	2.76
734	002345	潮宏基	4,699,239.01	2.76
735	300519	新光药业	4,696,913.00	2.76
736	003017	大洋生物	4,683,419.00	2.75
737	300609	汇纳科技	4,680,700.00	2.75
738	605399	晨光新材	4,663,877.40	2.74
739	603867	新化股份	4,662,736.74	2.74
740	002981	朝阳科技	4,661,285.00	2.74
741	603323	苏农银行	4,660,712.00	2.74
742	603336	宏辉果蔬	4,655,161.46	2.73
743	605337	李子园	4,640,739.48	2.72
744	600333	长春燃气	4,640,035.00	2.72
745	300496	中科创达	4,635,707.44	2.72
746	688636	智明达	4,632,356.06	2.72
747	300131	英唐智控	4,631,992.00	2.72
748	300145	南方泵业	4,631,908.00	2.72
749	300650	太龙股份	4,625,402.00	2.72
750	603486	科沃斯	4,617,722.00	2.71
751	301277	新天地	4,617,242.20	2.71
752	300283	温州宏丰	4,609,171.00	2.71
753	603861	白云电器	4,605,392.85	2.70
754	600470	六国化工	4,592,173.00	2.70
755	600801	华新建材	4,591,708.00	2.70
756	300206	理邦仪器	4,589,073.00	2.69
757	603083	剑桥科技	4,584,715.00	2.69
758	600495	晋西车轴	4,572,188.00	2.68
759	000859	国风新材	4,572,005.00	2.68

760	600237	铜峰电子	4,568,107.17	2.68
761	300236	上海新阳	4,559,398.00	2.68
762	603615	茶花股份	4,557,289.00	2.68
763	300207	欣旺达	4,555,228.95	2.67
764	000548	湖南投资	4,546,117.00	2.67
765	002334	英威腾	4,543,896.00	2.67
766	300665	飞鹿股份	4,538,302.13	2.66
767	300682	朗新科技	4,527,476.00	2.66
768	002315	焦点科技	4,517,824.00	2.65
769	001236	弘业期货	4,511,427.00	2.65
770	301509	金凯生科	4,508,983.00	2.65
771	600212	绿能慧充	4,502,923.00	2.64
772	001202	炬申股份	4,502,880.00	2.64
773	600738	丽尚国潮	4,499,719.19	2.64
774	603773	沃格光电	4,488,367.00	2.63
775	301358	湖南裕能	4,478,936.00	2.63
776	603810	丰山集团	4,477,976.00	2.63
777	688686	奥普特	4,471,973.79	2.63
778	600249	两面针	4,470,440.00	2.62
779	002722	物产金轮	4,451,132.04	2.61
780	600697	欧亚集团	4,448,879.00	2.61
781	300480	光力科技	4,445,935.64	2.61
782	603225	新凤鸣	4,443,270.00	2.61
783	002728	特一药业	4,433,815.00	2.60
784	603306	华懋科技	4,429,569.00	2.60
785	600638	新黄浦	4,422,001.40	2.60
786	300680	隆盛科技	4,419,802.48	2.59
787	300420	五洋自控	4,419,012.30	2.59
788	301171	易点天下	4,415,574.00	2.59
789	688179	阿拉丁	4,413,401.35	2.59
790	300891	惠云钛业	4,413,292.00	2.59
791	601886	江河集团	4,403,021.00	2.58
792	300775	三角防务	4,402,989.00	2.58
793	301000	肇民科技	4,399,810.00	2.58
794	000887	中鼎股份	4,395,233.67	2.58
795	000607	华媒控股	4,393,996.00	2.58
796	002956	西麦食品	4,386,544.80	2.58
797	300018	中元股份	4,385,154.00	2.57
798	300548	长芯博创	4,381,324.00	2.57
799	000505	京粮控股	4,375,451.00	2.57
800	000155	川能动力	4,374,074.00	2.57
801	300485	赛升药业	4,369,701.00	2.57
802	300489	光智科技	4,357,689.00	2.56

803	002300	太阳电缆	4,350,383.84	2.55
804	002290	禾盛新材	4,341,748.00	2.55
805	002612	朗姿股份	4,331,159.00	2.54
806	000957	中通客车	4,328,008.00	2.54
807	002205	国统股份	4,326,002.00	2.54
808	301313	凡拓数创	4,324,472.04	2.54
809	001309	德明利	4,324,280.00	2.54
810	300227	光韵达	4,323,192.00	2.54
811	300179	四方达	4,320,175.00	2.54
812	002350	北京科锐	4,305,269.00	2.53
813	688131	皓元医药	4,302,306.26	2.53
814	301176	逸豪新材	4,299,955.00	2.52
815	002598	山东章鼓	4,299,626.00	2.52
816	600232	金鹰股份	4,294,828.00	2.52
817	600467	好当家	4,293,667.00	2.52
818	002208	合肥城建	4,289,463.00	2.52
819	002646	天佑德酒	4,289,141.01	2.52
820	002454	松芝股份	4,284,044.00	2.51
821	603333	尚纬股份	4,277,427.00	2.51
822	600756	浪潮软件	4,266,159.00	2.50
823	300969	恒帅股份	4,261,497.04	2.50
824	688507	索辰科技	4,248,773.06	2.49
825	002863	今飞凯达	4,247,453.00	2.49
826	600316	洪都航空	4,242,225.00	2.49
827	601628	中国人寿	4,241,008.00	2.49
828	688176	亚虹医药	4,240,016.55	2.49
829	000034	神州数码	4,236,748.75	2.49
830	002657	中科金财	4,227,722.00	2.48
831	300842	帝科股份	4,225,812.00	2.48
832	301330	熵基科技	4,222,411.28	2.48
833	300904	威力传动	4,221,479.00	2.48
834	603386	骏亚科技	4,221,229.00	2.48
835	003001	中岩大地	4,215,363.64	2.47
836	002736	国信证券	4,209,144.00	2.47
837	600749	西藏旅游	4,194,246.00	2.46
838	603332	苏州龙杰	4,193,683.00	2.46
839	000058	深赛格	4,192,052.00	2.46
840	600540	新赛股份	4,189,106.00	2.46
841	688577	浙海德曼	4,188,745.45	2.46
842	603855	华荣股份	4,186,575.00	2.46
843	601226	华电科工	4,182,165.00	2.46
844	001379	腾达科技	4,180,888.00	2.45
845	300252	金信诺	4,177,677.00	2.45

846	600097	开创国际	4,177,520.00	2.45
847	300120	经纬辉开	4,174,296.00	2.45
848	603901	永创智能	4,170,032.00	2.45
849	300383	光环新网	4,163,314.00	2.44
850	301009	可靠股份	4,163,294.20	2.44
851	002959	小熊电器	4,159,322.68	2.44
852	688602	康鹏科技	4,155,193.82	2.44
853	300382	斯莱克	4,149,432.00	2.44
854	301419	阿莱德	4,148,979.40	2.44
855	300927	江天化学	4,147,469.00	2.43
856	300350	华鹏飞	4,146,750.00	2.43
857	002895	川恒股份	4,146,577.00	2.43
858	300438	鹏辉能源	4,138,245.00	2.43
859	600113	浙江东日	4,133,620.00	2.43
860	300486	东杰智能	4,125,499.00	2.42
861	688186	广大特材	4,109,678.38	2.41
862	300713	英可瑞	4,108,096.00	2.41
863	300727	润禾材料	4,106,771.00	2.41
864	600928	西安银行	4,103,726.00	2.41
865	601009	南京银行	4,081,112.00	2.40
866	002903	宇环数控	4,066,304.00	2.39
867	603335	迪生力	4,060,672.00	2.38
868	002033	丽江股份	4,051,844.00	2.38
869	601126	四方股份	4,049,841.00	2.38
870	002574	明牌珠宝	4,044,768.00	2.37
871	300871	回盛生物	4,039,807.02	2.37
872	300066	三川智慧	4,022,711.00	2.36
873	000919	金陵药业	4,022,100.00	2.36
874	300988	津荣天宇	4,016,628.00	2.36
875	300605	恒锋信息	4,014,091.00	2.36
876	300476	胜宏科技	4,011,530.00	2.35
877	301118	恒光股份	4,008,279.00	2.35
878	000948	南天信息	3,994,328.00	2.34
879	002559	亚威股份	3,981,134.00	2.34
880	001339	智微智能	3,979,648.00	2.34
881	002556	辉隆股份	3,969,048.00	2.33
882	301486	致尚科技	3,961,536.00	2.33
883	000006	深振业 A	3,961,407.65	2.33
884	300516	久之洋	3,958,469.00	2.32
885	002443	金洲管道	3,957,880.00	2.32
886	600983	惠而浦	3,955,928.00	2.32
887	603477	巨星农牧	3,948,633.00	2.32
888	300973	立高食品	3,945,090.00	2.32

889	300869	康泰医学	3,934,967.00	2.31
890	688588	凌志软件	3,934,248.29	2.31
891	603155	新亚强	3,931,825.00	2.31
892	002548	金新农	3,931,677.00	2.31
893	600382	广东明珠	3,931,335.00	2.31
894	600308	华泰股份	3,919,660.00	2.30
895	002980	华盛昌	3,918,156.80	2.30
896	688486	龙迅股份	3,917,724.18	2.30
897	301112	信邦智能	3,916,538.00	2.30
898	000993	闽东电力	3,912,511.00	2.30
899	300534	陇神戎发	3,910,601.00	2.30
900	603373	安邦护卫	3,902,141.00	2.29
901	603633	徕木股份	3,894,164.40	2.29
902	002167	东方锆业	3,890,776.00	2.28
903	301121	紫建电子	3,888,570.00	2.28
904	002478	常宝股份	3,882,488.00	2.28
905	300770	新媒股份	3,878,306.00	2.28
906	688195	腾景科技	3,878,069.56	2.28
907	000635	英力特	3,873,865.00	2.27
908	002213	大为股份	3,869,941.00	2.27
909	301033	迈普医学	3,865,367.00	2.27
910	000560	我爱我家	3,864,181.00	2.27
911	603663	三祥新材	3,859,758.00	2.27
912	300811	铂科新材	3,858,045.00	2.26
913	603598	引力传媒	3,853,532.00	2.26
914	600379	宝光股份	3,852,718.34	2.26
915	603188	亚邦股份	3,851,812.00	2.26
916	300817	双飞集团	3,851,370.67	2.26
917	688319	欧林生物	3,846,372.86	2.26
918	300695	兆丰股份	3,845,037.00	2.26
919	002564	天沃科技	3,844,124.00	2.26
920	002134	天津普林	3,838,312.00	2.25
921	002189	中光学	3,833,910.67	2.25
922	002453	华软科技	3,833,089.12	2.25
923	600708	光明地产	3,826,741.00	2.25
924	603630	拉芳家化	3,826,449.00	2.25
925	600257	大湖股份	3,815,527.00	2.24
926	603165	荣晟环保	3,812,573.04	2.24
927	002930	宏川智慧	3,807,712.00	2.24
928	688458	美芯晟	3,792,358.31	2.23
929	000599	青岛双星	3,771,289.00	2.21
930	688155	先惠技术	3,770,280.76	2.21
931	603203	快克智能	3,767,617.50	2.21

932	301095	广立微	3,757,710.00	2.21
933	600796	钱江生化	3,755,527.00	2.20
934	002331	皖通科技	3,741,233.00	2.20
935	002558	巨人网络	3,740,814.00	2.20
936	301626	苏州天脉	3,734,659.00	2.19
937	603391	力聚热能	3,730,160.36	2.19
938	000978	桂林旅游	3,728,925.00	2.19
939	000823	超声电子	3,728,197.00	2.19
940	603703	盛洋科技	3,724,701.80	2.19
941	301161	唯万密封	3,723,797.12	2.19
942	300510	金冠股份	3,719,986.00	2.18
943	002314	南山控股	3,719,897.00	2.18
944	300261	雅本化学	3,709,723.00	2.18
945	603110	东方材料	3,706,934.00	2.18
946	002119	康强电子	3,695,225.00	2.17
947	000952	广济药业	3,689,560.80	2.17
948	603181	皇马科技	3,679,339.55	2.16
949	000911	广农糖业	3,674,728.00	2.16
950	603185	弘元绿能	3,668,472.00	2.15
951	300436	广生堂	3,667,999.00	2.15
952	000751	锌业股份	3,659,131.00	2.15
953	600834	申通地铁	3,644,290.29	2.14
954	301196	唯科科技	3,639,953.00	2.14
955	000779	甘咨询	3,635,935.00	2.13
956	001211	双枪科技	3,631,862.00	2.13
957	605376	博迁新材	3,631,315.00	2.13
958	688573	信宇人	3,627,498.24	2.13
959	603668	天马科技	3,626,750.00	2.13
960	688620	安凯微	3,622,549.66	2.13
961	603353	和顺石油	3,614,855.00	2.12
962	002692	远程股份	3,613,018.00	2.12
963	600510	黑牡丹	3,610,776.00	2.12
964	688123	聚辰股份	3,601,698.48	2.11
965	603239	浙江仙通	3,598,737.00	2.11
966	688143	长盈通	3,584,237.06	2.10
967	300005	探路者	3,574,957.00	2.10
968	600191	华资实业	3,574,660.00	2.10
969	603199	九华旅游	3,570,769.00	2.10
970	002004	华邦健康	3,564,762.00	2.09
971	002748	世龙实业	3,564,723.00	2.09
972	600592	龙溪股份	3,554,698.00	2.09
973	688708	佳驰科技	3,554,189.15	2.09
974	002335	科华数据	3,543,320.84	2.08

975	300674	宇信科技	3,541,690.00	2.08
976	300272	开能健康	3,539,423.00	2.08
977	002117	东港股份	3,536,096.18	2.08
978	301026	浩通科技	3,534,802.60	2.08
979	001389	广合科技	3,532,532.00	2.07
980	300603	立昂技术	3,515,381.00	2.06
981	300922	天秦装备	3,511,884.00	2.06
982	002317	众生药业	3,506,968.00	2.06
983	300678	中科信息	3,503,925.00	2.06
984	002491	通鼎互联	3,502,099.00	2.06
985	301219	腾远钴业	3,493,332.00	2.05
986	300071	福石控股	3,486,376.16	2.05
987	688488	艾迪药业	3,483,316.34	2.04
988	300042	朗科科技	3,479,976.00	2.04
989	000570	苏常柴 A	3,479,888.00	2.04
990	002333	罗普斯金	3,475,249.00	2.04
991	300004	南风股份	3,471,936.00	2.04
992	300769	德方纳米	3,461,200.00	2.03
993	300072	海新能科	3,445,401.00	2.02
994	301221	光庭信息	3,437,603.00	2.02
995	001258	立新能源	3,415,895.00	2.01
996	603126	中材节能	3,407,803.00	2.00
997	300103	达刚控股	3,407,566.00	2.00
998	300061	旗天科技	3,407,546.63	2.00

注：不考虑相关交易费用。

8.4.2 累计卖出金额超出期初基金资产净值 2%或前 20 名的股票明细

金额单位：人民币元

序号	股票代码	股票名称	本期累计卖出金额	占期初基金资产净值比例(%)
1	002246	北化股份	27,135,435.22	15.93
2	000962	东方钨业	23,347,243.47	13.71
3	001216	华瓷股份	23,325,798.00	13.69
4	002846	英联股份	22,786,806.40	13.38
5	300019	硅宝科技	21,652,544.75	12.71
6	002735	王子新材	20,890,630.20	12.26
7	688222	成都先导	20,389,340.93	11.97
8	301183	东田微	20,214,139.00	11.87
9	002803	吉宏股份	20,166,816.22	11.84
10	688201	信安世纪	19,495,913.68	11.45
11	000988	华工科技	19,082,877.32	11.20
12	002250	联化科技	18,747,654.52	11.01
13	603936	博敏电子	18,478,838.91	10.85
14	603601	再升科技	18,423,545.40	10.82

15	603969	银龙股份	18,207,100.00	10.69
16	300291	百纳千成	18,192,785.00	10.68
17	688401	路维光电	17,984,785.21	10.56
18	002669	康达新材	17,886,954.52	10.50
19	603031	安孚科技	17,877,061.85	10.49
20	600367	红星发展	17,740,937.00	10.41
21	600706	曲江文旅	17,728,887.20	10.41
22	002741	光华科技	17,562,632.78	10.31
23	688095	福昕软件	17,478,617.19	10.26
24	600353	旭光电子	17,448,586.74	10.24
25	688800	瑞可达	17,248,694.62	10.13
26	300990	同飞股份	17,239,712.00	10.12
27	002418	康盛股份	17,213,952.00	10.11
28	002298	中电鑫龙	17,180,832.80	10.09
29	300945	曼卡龙	16,975,752.79	9.97
30	603200	上海洗霸	16,776,441.82	9.85
31	002284	亚太股份	16,575,387.71	9.73
32	002376	新北洋	16,510,043.50	9.69
33	002393	力生制药	15,975,033.79	9.38
34	000701	厦门信达	15,928,614.00	9.35
35	603618	杭电股份	15,807,354.00	9.28
36	300703	创源股份	15,772,920.94	9.26
37	688668	鼎通科技	15,721,237.48	9.23
38	300987	川网传媒	15,687,184.42	9.21
39	601798	蓝科高新	15,523,202.00	9.11
40	002829	星网宇达	15,386,078.40	9.03
41	600721	百花医药	15,270,092.00	8.96
42	300505	川金诺	15,127,776.50	8.88
43	002590	万安科技	15,091,336.00	8.86
44	603538	美诺华	15,051,941.96	8.84
45	002961	瑞达期货	14,960,662.13	8.78
46	002164	宁波东力	14,933,418.00	8.77
47	003015	日久光电	14,746,383.00	8.66
48	000803	山高环能	14,639,935.70	8.59
49	600318	新力金融	14,583,038.12	8.56
50	301338	凯格精机	14,526,800.00	8.53
51	300858	科拓生物	14,314,361.94	8.40
52	002040	南京港	14,211,754.50	8.34
53	002008	大族激光	14,153,962.00	8.31
54	300537	广信材料	14,119,000.00	8.29
55	688787	海天瑞声	14,051,434.17	8.25
56	600410	华胜天成	14,010,318.00	8.22
57	605058	澳弘电子	13,948,900.00	8.19

58	603966	法兰泰克	13,915,003.29	8.17
59	002769	普路通	13,902,883.96	8.16
60	301326	捷邦科技	13,869,306.34	8.14
61	300645	正元智慧	13,867,814.00	8.14
62	002905	金逸影视	13,589,417.00	7.98
63	688158	优刻得	13,557,499.81	7.96
64	300531	优博讯	13,555,889.00	7.96
65	600684	珠江股份	13,425,401.94	7.88
66	002782	可立克	13,356,694.00	7.84
67	003029	吉大正元	13,328,143.76	7.82
68	688392	骄成超声	13,301,664.84	7.81
69	300806	斯迪克	13,192,334.00	7.74
70	605198	安德利	13,180,190.00	7.74
71	603266	天龙股份	13,153,902.88	7.72
72	300835	龙磁科技	13,064,538.00	7.67
73	688662	富信科技	13,021,813.84	7.64
74	300732	设研院	12,968,529.47	7.61
75	300903	科翔股份	12,944,653.20	7.60
76	002576	通达动力	12,931,935.85	7.59
77	603067	振华股份	12,927,151.79	7.59
78	300086	康芝药业	12,922,612.00	7.59
79	688275	万润新能	12,713,363.81	7.46
80	600980	北矿科技	12,702,879.00	7.46
81	002394	联发股份	12,584,711.00	7.39
82	002082	万邦德	12,501,419.79	7.34
83	688518	联赢激光	12,487,346.88	7.33
84	300984	金沃股份	12,365,876.36	7.26
85	301345	涛涛车业	12,320,992.01	7.23
86	002734	利民股份	12,311,477.51	7.23
87	600571	信雅达	12,228,991.04	7.18
88	603390	通达电气	12,161,885.44	7.14
89	002046	国机精工	12,138,682.00	7.13
90	688261	东微半导	12,131,401.42	7.12
91	300648	星云股份	12,112,256.00	7.11
92	002943	宇晶股份	12,090,962.88	7.10
93	603061	金海通	12,088,273.00	7.10
94	301391	卡莱特	12,057,354.89	7.08
95	300730	科创信息	12,054,115.00	7.08
96	300619	金银河	12,026,909.31	7.06
97	301260	格力博	11,978,366.76	7.03
98	688049	炬芯科技	11,947,833.57	7.01
99	688313	仕佳光子	11,897,383.19	6.98
100	603918	金桥信息	11,806,690.78	6.93

101	603811	诚意药业	11,791,957.16	6.92
102	000510	新金路	11,681,172.00	6.86
103	600830	香溢融通	11,678,004.36	6.86
104	600230	沧州大化	11,657,228.60	6.84
105	002725	跃岭股份	11,655,211.20	6.84
106	301152	天力锂能	11,577,266.00	6.80
107	300421	力星股份	11,564,360.08	6.79
108	688205	德科立	11,526,142.88	6.77
109	300414	中光防雷	11,522,544.93	6.76
110	002765	蓝黛科技	11,490,387.28	6.75
111	603697	有友食品	11,387,289.66	6.68
112	600558	大西洋	11,359,311.00	6.67
113	002695	煌上煌	11,353,263.78	6.66
114	003019	宸展光电	11,341,479.74	6.66
115	688136	科兴制药	11,302,244.56	6.63
116	301319	唯特偶	11,227,468.16	6.59
117	000965	天保基建	11,163,537.30	6.55
118	002921	联诚精密	11,126,563.15	6.53
119	300465	高伟达	11,107,774.00	6.52
120	603109	神驰机电	11,057,913.40	6.49
121	002885	京泉华	11,050,393.80	6.49
122	002768	国恩股份	11,022,113.44	6.47
123	300731	科创新源	11,014,175.00	6.47
124	301080	百普赛斯	10,985,841.00	6.45
125	300021	大禹节水	10,980,411.24	6.45
126	603081	大丰实业	10,943,331.00	6.42
127	600184	光电股份	10,905,804.16	6.40
128	603186	华正新材	10,882,013.00	6.39
129	688286	敏芯股份	10,819,522.87	6.35
130	300850	新强联	10,790,139.92	6.33
131	603626	科森科技	10,719,814.00	6.29
132	300696	爱乐达	10,696,662.18	6.28
133	300546	雄帝科技	10,686,902.80	6.27
134	603256	宏和科技	10,662,137.00	6.26
135	003037	三和管桩	10,629,475.00	6.24
136	002546	新联电子	10,601,111.00	6.22
137	301251	威尔高	10,572,101.00	6.21
138	301302	华如科技	10,569,362.50	6.20
139	300399	天利科技	10,454,712.00	6.14
140	000753	漳州发展	10,415,858.83	6.11
141	002560	通达股份	10,413,538.00	6.11
142	600785	新华百货	10,407,941.97	6.11
143	001267	汇绿生态	10,405,460.20	6.11

144	603166	福达股份	10,398,040.00	6.10
145	600826	兰生股份	10,375,014.72	6.09
146	300976	达瑞电子	10,354,687.28	6.08
147	301230	泓博医药	10,350,127.80	6.08
148	688258	卓易信息	10,283,995.14	6.04
149	301052	果麦文化	10,242,555.00	6.01
150	000533	顺钠股份	10,231,217.00	6.01
151	300043	星辉娱乐	10,222,182.00	6.00
152	300697	电工合金	10,217,685.89	6.00
153	688531	日联科技	10,207,345.72	5.99
154	688428	诺诚健华	10,185,998.18	5.98
155	600159	大龙地产	10,180,172.00	5.98
156	301348	蓝箭电子	10,154,824.80	5.96
157	300267	尔康制药	10,144,749.00	5.96
158	002922	伊戈尔	10,140,736.60	5.95
159	300798	锦鸡股份	10,136,436.71	5.95
160	600106	重庆路桥	10,126,575.18	5.94
161	688550	瑞联新材	10,124,612.75	5.94
162	002297	博云新材	10,117,596.69	5.94
163	002474	榕基软件	10,067,120.42	5.91
164	688720	艾森股份	10,025,488.13	5.89
165	300631	久吾高科	10,018,255.00	5.88
166	002420	毅昌科技	10,016,564.99	5.88
167	300491	通合科技	9,935,089.50	5.83
168	002186	全聚德	9,892,516.01	5.81
169	002957	科瑞技术	9,858,609.00	5.79
170	002170	芭田股份	9,847,624.98	5.78
171	603938	三孚股份	9,821,285.16	5.77
172	300778	新城市	9,816,881.70	5.76
173	300684	中石科技	9,785,591.00	5.74
174	300149	睿智医药	9,737,334.90	5.72
175	600819	耀皮玻璃	9,731,345.00	5.71
176	301011	华立科技	9,714,551.17	5.70
177	300996	普联软件	9,686,903.11	5.69
178	000514	渝开发	9,681,024.00	5.68
179	688678	福立旺	9,655,759.49	5.67
180	300057	万顺新材	9,637,948.38	5.66
181	603312	西典新能	9,611,147.00	5.64
182	002177	御银股份	9,547,247.00	5.60
183	300139	晓程科技	9,547,122.00	5.60
184	600262	北方股份	9,539,253.00	5.60
185	002708	光洋股份	9,478,579.00	5.56
186	300843	胜蓝股份	9,478,310.78	5.56

187	002150	正泰电源	9,469,278.59	5.56
188	300473	德尔股份	9,460,751.00	5.55
189	603890	春秋电子	9,456,591.29	5.55
190	688372	伟测科技	9,428,212.23	5.53
191	601579	会稽山	9,426,137.30	5.53
192	002206	海利得	9,374,439.00	5.50
193	603040	新坐标	9,365,216.48	5.50
194	300328	宜安科技	9,353,255.50	5.49
195	600288	大恒科技	9,297,403.00	5.46
196	688403	汇成股份	9,286,561.21	5.45
197	300643	万通智控	9,276,061.00	5.45
198	300881	盛德鑫泰	9,251,982.14	5.43
199	002786	银宝山新	9,233,105.01	5.42
200	300606	金太阳	9,229,525.00	5.42
201	603215	比依股份	9,216,363.74	5.41
202	002103	广博股份	9,201,682.00	5.40
203	002975	博杰股份	9,185,343.26	5.39
204	002976	瑞玛精密	9,143,107.00	5.37
205	688661	和林微纳	9,142,689.66	5.37
206	603726	朗迪集团	9,094,739.64	5.34
207	603590	康辰药业	9,078,917.00	5.33
208	603628	清源股份	9,069,703.00	5.32
209	301507	民生健康	9,065,154.00	5.32
210	002545	东方铁塔	9,063,149.00	5.32
211	001283	豪鹏科技	9,061,713.86	5.32
212	000920	沃顿科技	9,056,221.99	5.32
213	301132	满坤科技	9,044,156.34	5.31
214	603617	君禾股份	8,971,026.21	5.27
215	002579	中京电子	8,955,295.00	5.26
216	000655	金岭矿业	8,922,116.52	5.24
217	002039	黔源电力	8,910,685.40	5.23
218	688233	神工股份	8,908,926.40	5.23
219	603982	泉峰汽车	8,860,328.20	5.20
220	002448	中原内配	8,856,353.00	5.20
221	002805	丰元股份	8,854,987.40	5.20
222	301082	久盛电气	8,837,999.00	5.19
223	002017	东信和平	8,828,084.90	5.18
224	301110	青木科技	8,807,660.00	5.17
225	600351	亚宝药业	8,801,548.00	5.17
226	002729	好利科技	8,784,170.00	5.16
227	300602	飞荣达	8,781,016.00	5.15
228	002820	桂发祥	8,772,640.01	5.15
229	301021	英诺激光	8,763,002.00	5.14

230	000534	万泽股份	8,760,024.20	5.14
231	300909	汇创达	8,756,728.50	5.14
232	300429	强力新材	8,755,867.92	5.14
233	002724	海洋王	8,750,031.00	5.14
234	301123	奕东电子	8,740,407.00	5.13
235	003010	若羽臣	8,734,664.20	5.13
236	301397	溯联股份	8,706,169.18	5.11
237	300515	三德科技	8,693,880.13	5.10
238	300740	水羊股份	8,675,984.34	5.09
239	603187	海容冷链	8,673,374.47	5.09
240	603767	中马传动	8,646,456.00	5.08
241	300662	科锐国际	8,601,193.59	5.05
242	002515	金字火腿	8,587,859.40	5.04
243	301076	新瀚新材	8,581,319.32	5.04
244	605077	华康股份	8,541,600.85	5.01
245	603083	剑桥科技	8,530,898.00	5.01
246	000677	恒天海龙	8,521,959.00	5.00
247	300471	厚普股份	8,508,219.00	4.99
248	605305	中际联合	8,500,620.74	4.99
249	002811	郑中设计	8,498,795.00	4.99
250	603916	苏博特	8,470,600.06	4.97
251	600268	国电南自	8,456,762.35	4.96
252	300299	富春股份	8,448,270.87	4.96
253	002476	宝莫股份	8,444,192.00	4.96
254	600523	贵航股份	8,427,995.99	4.95
255	301270	汉仪股份	8,376,593.00	4.92
256	301126	达嘉维康	8,359,295.36	4.91
257	300556	丝路视觉	8,346,568.00	4.90
258	603616	韩建河山	8,336,375.00	4.89
259	688183	生益电子	8,335,027.26	4.89
260	002896	中大力德	8,282,204.50	4.86
261	688388	嘉元科技	8,274,168.37	4.86
262	002026	山东威达	8,273,823.32	4.86
263	300586	美联新材	8,273,683.74	4.86
264	002676	顺威股份	8,244,841.20	4.84
265	300905	宝丽迪	8,225,570.38	4.83
266	600698	湖南天雁	8,224,251.50	4.83
267	688117	圣诺生物	8,199,784.91	4.81
268	300867	圣元环保	8,191,258.81	4.81
269	000036	华联控股	8,168,822.55	4.80
270	002148	北纬科技	8,140,918.00	4.78
271	300499	高澜股份	8,078,845.98	4.74
272	605228	神通科技	8,071,400.00	4.74

273	000676	智度股份	8,069,228.70	4.74
274	300790	宇瞳光学	8,042,577.90	4.72
275	000705	浙江震元	8,040,286.00	4.72
276	002858	力盛体育	8,021,926.00	4.71
277	002232	启明信息	7,984,590.00	4.69
278	688073	毕得医药	7,978,631.33	4.68
279	002235	安妮股份	7,957,031.52	4.67
280	300879	大叶股份	7,954,250.00	4.67
281	688591	泰凌微	7,936,860.22	4.66
282	601003	柳钢股份	7,922,362.00	4.65
283	605068	明新旭腾	7,915,903.00	4.65
284	002627	三峡旅游	7,903,784.00	4.64
285	000936	华西股份	7,900,249.00	4.64
286	300240	飞力达	7,888,762.00	4.63
287	002866	传艺科技	7,881,310.00	4.63
288	600496	精工钢构	7,879,827.00	4.63
289	600503	华丽家族	7,856,667.00	4.61
290	300709	精研科技	7,839,374.00	4.60
291	605208	永茂泰	7,837,092.00	4.60
292	688799	华纳药厂	7,829,574.20	4.60
293	002819	东方中科	7,815,659.59	4.59
294	301367	瑞迈特	7,785,627.20	4.57
295	600476	湘邮科技	7,776,377.01	4.57
296	300411	金盾股份	7,776,050.20	4.56
297	688020	方邦股份	7,760,910.71	4.56
298	688579	山大地纬	7,760,462.18	4.56
299	002688	金河生物	7,702,734.00	4.52
300	301117	佳缘科技	7,697,318.00	4.52
301	605338	巴比食品	7,680,559.00	4.51
302	603319	美湖股份	7,674,243.00	4.51
303	605319	无锡振华	7,641,870.00	4.49
304	688322	奥比中光	7,635,063.47	4.48
305	603569	长久物流	7,628,232.60	4.48
306	002057	中钢天源	7,620,216.00	4.47
307	603231	索宝蛋白	7,619,570.99	4.47
308	002121	科陆电子	7,613,037.00	4.47
309	300263	隆华科技	7,610,656.37	4.47
310	300095	华伍股份	7,582,769.00	4.45
311	300569	天能重工	7,550,462.64	4.43
312	000530	冰山冷热	7,546,345.00	4.43
313	300994	久祺股份	7,537,433.00	4.42
314	300164	通源石油	7,512,340.00	4.41
315	002658	雪迪龙	7,490,222.35	4.40

316	002364	中恒电气	7,488,377.04	4.40
317	603980	吉华集团	7,466,247.00	4.38
318	001328	登康口腔	7,454,274.00	4.38
319	603520	司太立	7,432,085.20	4.36
320	002398	垒知集团	7,419,064.08	4.36
321	301229	纽泰格	7,411,897.88	4.35
322	300221	银禧科技	7,409,277.00	4.35
323	301263	泰恩康	7,345,990.00	4.31
324	601333	广深铁路	7,323,753.00	4.30
325	002731	萃华珠宝	7,318,808.44	4.30
326	000657	中钨高新	7,315,680.08	4.29
327	002703	浙江世宝	7,290,740.00	4.28
328	300953	震裕科技	7,282,619.00	4.28
329	000949	新乡化纤	7,268,175.00	4.27
330	301396	宏景科技	7,253,992.00	4.26
331	300082	奥克股份	7,251,613.00	4.26
332	601956	东贝集团	7,247,228.00	4.25
333	603380	易德龙	7,235,569.00	4.25
334	603444	吉比特	7,234,460.00	4.25
335	600250	南京商旅	7,229,976.00	4.24
336	688308	欧科亿	7,213,568.50	4.23
337	300048	合康新能	7,183,302.00	4.22
338	002759	天际股份	7,131,998.00	4.19
339	002852	道道全	7,121,220.00	4.18
340	002012	凯恩股份	7,118,502.00	4.18
341	688365	光云科技	7,108,702.59	4.17
342	603607	京华激光	7,097,339.00	4.17
343	002225	濮耐股份	7,090,914.00	4.16
344	605016	百龙创园	7,087,408.85	4.16
345	603990	麦迪科技	7,082,233.40	4.16
346	300824	北鼎股份	7,067,177.50	4.15
347	000973	佛塑科技	7,064,165.00	4.15
348	002632	道明光学	7,056,062.00	4.14
349	688028	沃尔德	7,023,980.16	4.12
350	301388	欣灵电气	7,020,272.28	4.12
351	601995	中金公司	7,017,251.00	4.12
352	300690	双一科技	6,993,476.00	4.11
353	300756	金马游乐	6,985,124.41	4.10
354	301281	科源制药	6,985,002.68	4.10
355	603098	森特股份	6,978,467.00	4.10
356	300853	申昊科技	6,977,605.00	4.10
357	603629	利通电子	6,977,429.00	4.10
358	002481	双塔食品	6,948,936.00	4.08

359	688173	希荻微	6,901,091.19	4.05
360	002330	得利斯	6,894,016.00	4.05
361	301580	爱迪特	6,891,549.80	4.05
362	300308	中际旭创	6,879,720.00	4.04
363	300884	狄耐克	6,875,625.77	4.04
364	000017	深中华 A	6,866,737.00	4.03
365	002593	日上集团	6,845,963.00	4.02
366	603381	永臻股份	6,808,754.55	4.00
367	001208	华菱线缆	6,804,738.00	3.99
368	605277	新亚电子	6,803,276.00	3.99
369	000576	甘化科工	6,795,851.00	3.99
370	002799	环球印务	6,793,863.00	3.99
371	300041	回天新材	6,758,322.90	3.97
372	688707	振华新材	6,756,092.04	3.97
373	002909	集泰股份	6,733,323.00	3.95
374	301285	鸿日达	6,702,572.00	3.93
375	301382	蜂助手	6,694,184.05	3.93
376	603158	腾龙股份	6,674,950.80	3.92
377	002562	兄弟科技	6,663,207.40	3.91
378	002631	德尔未来	6,659,157.00	3.91
379	002395	双象股份	6,651,240.07	3.90
380	001359	平安电工	6,623,658.78	3.89
381	002878	元隆雅图	6,623,596.35	3.89
382	300654	世纪天鸿	6,614,558.05	3.88
383	300647	超频三	6,601,574.00	3.88
384	002520	日发精机	6,577,919.00	3.86
385	603989	艾华集团	6,569,809.00	3.86
386	688025	杰普特	6,553,099.58	3.85
387	603683	晶华新材	6,526,322.00	3.83
388	001239	永达股份	6,508,863.00	3.82
389	300410	正业科技	6,500,278.11	3.82
390	600833	第一医药	6,490,502.00	3.81
391	300951	博硕科技	6,488,706.30	3.81
392	000811	冰轮环境	6,461,117.94	3.79
393	688416	恒烁股份	6,459,236.37	3.79
394	603660	苏州科达	6,445,995.79	3.78
395	688199	久日新材	6,432,495.29	3.78
396	600345	长江通信	6,428,635.00	3.77
397	688031	星环科技	6,423,723.87	3.77
398	000532	华金资本	6,422,549.00	3.77
399	002527	新时达	6,410,444.66	3.76
400	300195	长荣股份	6,404,446.00	3.76
401	301129	瑞纳智能	6,397,555.00	3.76

402	603535	嘉诚国际	6,392,849.18	3.75
403	002838	道恩股份	6,372,491.15	3.74
404	002255	海陆重工	6,370,973.00	3.74
405	300921	南凌科技	6,352,914.26	3.73
406	002870	香山股份	6,337,759.00	3.72
407	300656	民德电子	6,337,253.42	3.72
408	300238	冠昊生物	6,334,398.98	3.72
409	603275	众辰科技	6,325,891.00	3.71
410	301200	大族数控	6,324,311.00	3.71
411	300395	菲利华	6,322,324.10	3.71
412	603920	世运电路	6,308,571.00	3.70
413	002873	新天药业	6,308,082.00	3.70
414	603823	百合花	6,300,735.21	3.70
415	002636	金安国纪	6,298,984.00	3.70
416	605099	共创草坪	6,298,269.86	3.70
417	300584	海辰药业	6,296,409.00	3.70
418	600222	太龙药业	6,289,977.00	3.69
419	603011	合锻智能	6,279,396.00	3.69
420	001288	运机集团	6,267,221.12	3.68
421	600551	时代出版	6,249,880.39	3.67
422	603112	华翔股份	6,248,454.74	3.67
423	002915	中欣氟材	6,220,127.00	3.65
424	300652	雷迪克	6,215,038.00	3.65
425	002783	凯龙股份	6,211,951.00	3.65
426	002438	江苏神通	6,210,347.28	3.65
427	301439	泓淋电力	6,207,231.00	3.64
428	605289	罗曼股份	6,197,073.00	3.64
429	300971	博亚精工	6,194,242.00	3.64
430	300872	天阳科技	6,181,041.20	3.63
431	603993	洛阳钼业	6,176,203.00	3.63
432	301299	卓创资讯	6,165,942.00	3.62
433	601208	东材科技	6,164,240.33	3.62
434	300218	安利股份	6,161,832.00	3.62
435	301051	信濠光电	6,141,134.10	3.61
436	600962	国投中鲁	6,137,934.00	3.60
437	002730	电光科技	6,133,762.00	3.60
438	300092	科新机电	6,133,394.00	3.60
439	002917	金奥博	6,125,035.00	3.60
440	688202	美迪西	6,119,533.21	3.59
441	300780	德恩精工	6,112,465.00	3.59
442	688146	中船特气	6,107,211.80	3.59
443	301205	联特科技	6,104,602.00	3.58
444	300466	赛摩智能	6,092,475.00	3.58

445	605028	世茂能源	6,092,153.00	3.58
446	300502	新易盛	6,083,366.76	3.57
447	002916	深南电路	6,082,982.88	3.57
448	002522	浙江众成	6,068,640.00	3.56
449	002406	远东传动	6,067,019.25	3.56
450	300434	金石亚药	6,052,471.40	3.55
451	603052	可川科技	6,036,519.83	3.54
452	301349	信德新材	6,031,148.00	3.54
453	002886	沃特股份	6,020,276.00	3.53
454	002864	盘龙药业	6,013,735.50	3.53
455	300317	珈伟新能	6,005,292.00	3.53
456	001296	长江材料	5,993,367.40	3.52
457	301488	豪恩汽电	5,983,812.00	3.51
458	300094	国联水产	5,972,921.00	3.51
459	603776	永安行	5,944,702.80	3.49
460	002827	高争民爆	5,941,471.50	3.49
461	601166	兴业银行	5,919,056.28	3.47
462	300520	科大国创	5,911,833.00	3.47
463	002902	铭普光磁	5,874,552.15	3.45
464	688035	德邦科技	5,873,590.56	3.45
465	000633	合金投资	5,858,917.70	3.44
466	300722	新余国科	5,849,352.45	3.43
467	601963	重庆银行	5,838,852.46	3.43
468	600644	乐山电力	5,837,157.16	3.43
469	002487	大金重工	5,833,583.04	3.42
470	301312	智立方	5,812,207.80	3.41
471	688651	盛邦安全	5,803,691.31	3.41
472	300969	恒帅股份	5,799,577.20	3.40
473	301137	哈焊华通	5,795,974.12	3.40
474	001318	阳光乳业	5,794,585.00	3.40
475	600495	晋西车轴	5,777,894.40	3.39
476	603686	福龙马	5,776,808.60	3.39
477	300739	明阳电路	5,751,009.55	3.38
478	300548	长芯博创	5,734,301.00	3.37
479	603949	雪龙集团	5,732,357.00	3.37
480	600822	上海物贸	5,727,338.00	3.36
481	300701	森霸传感	5,706,405.55	3.35
482	301151	冠龙节能	5,697,866.00	3.34
483	301018	申菱环境	5,665,887.00	3.33
484	688062	迈威生物	5,651,559.17	3.32
485	688195	腾景科技	5,649,575.72	3.32
486	301025	读客文化	5,645,069.73	3.31
487	002361	神剑股份	5,642,631.00	3.31

488	002286	保龄宝	5,635,980.00	3.31
489	603051	鹿山新材	5,613,206.40	3.30
490	300866	安克创新	5,608,252.53	3.29
491	301162	国能日新	5,600,724.38	3.29
492	300380	安硕信息	5,584,928.00	3.28
493	300412	迦南科技	5,567,537.22	3.27
494	002100	天康生物	5,563,246.18	3.27
495	002343	慈文传媒	5,556,745.00	3.26
496	300141	和顺电气	5,548,760.00	3.26
497	301489	思泉新材	5,544,074.40	3.25
498	301335	天元宠物	5,529,049.14	3.25
499	300847	中船汉光	5,527,301.50	3.24
500	688131	皓元医药	5,519,727.10	3.24
501	688399	硕世生物	5,519,276.62	3.24
502	601519	大智慧	5,518,843.00	3.24
503	603859	能科科技	5,517,626.00	3.24
504	002471	中超控股	5,510,655.00	3.24
505	600391	航发科技	5,503,258.00	3.23
506	600255	鑫科材料	5,496,534.28	3.23
507	002843	泰嘉股份	5,486,674.00	3.22
508	300201	海伦哲	5,472,654.00	3.21
509	300435	中泰股份	5,450,174.00	3.20
510	000011	深物业 A	5,449,380.54	3.20
511	300453	三鑫医疗	5,448,656.12	3.20
512	301086	鸿富瀚	5,443,974.00	3.20
513	300452	山河药辅	5,439,005.00	3.19
514	002702	海欣食品	5,432,888.53	3.19
515	002826	易明医药	5,430,618.00	3.19
516	300032	金龙机电	5,425,882.00	3.19
517	603518	锦泓集团	5,425,651.00	3.19
518	300541	先进数通	5,420,923.22	3.18
519	603889	新澳股份	5,414,379.00	3.18
520	301112	信邦智能	5,406,174.00	3.17
521	301158	德石股份	5,400,336.77	3.17
522	301277	新天地	5,399,316.06	3.17
523	603097	江苏华辰	5,389,824.00	3.16
524	301379	天山电子	5,389,571.76	3.16
525	001298	好上好	5,383,207.50	3.16
526	600429	三元股份	5,382,552.00	3.16
527	600992	贵绳股份	5,376,034.00	3.16
528	688378	奥来德	5,365,692.26	3.15
529	000554	泰山石油	5,358,113.00	3.15
530	300946	恒而达	5,357,099.70	3.14

531	002907	华森制药	5,349,491.90	3.14
532	300400	劲拓股份	5,343,724.00	3.14
533	300542	新晨科技	5,336,396.00	3.13
534	300940	南极光	5,329,785.00	3.13
535	605136	丽人丽妆	5,327,426.00	3.13
536	300033	同花顺	5,323,045.00	3.12
537	601339	百隆东方	5,322,611.00	3.12
538	300557	理工光科	5,322,209.77	3.12
539	002977	天箭科技	5,316,640.00	3.12
540	688377	迪威尔	5,315,440.99	3.12
541	002533	金杯电工	5,309,895.00	3.12
542	300900	广联航空	5,308,856.57	3.12
543	603757	大元泵业	5,302,269.00	3.11
544	301248	杰创智能	5,295,951.00	3.11
545	603336	宏辉果蔬	5,295,078.10	3.11
546	002950	奥美医疗	5,280,681.00	3.10
547	601218	吉鑫科技	5,268,776.00	3.09
548	002224	三力士	5,267,080.00	3.09
549	002565	顺灏股份	5,266,879.50	3.09
550	300340	科恒股份	5,261,996.00	3.09
551	002609	捷顺科技	5,257,877.00	3.09
552	300236	上海新阳	5,254,607.00	3.08
553	300269	联建光电	5,246,672.00	3.08
554	300227	光韵达	5,237,520.00	3.07
555	300249	依米康	5,237,052.00	3.07
556	301292	海科新源	5,233,385.00	3.07
557	002401	中远海科	5,208,387.00	3.06
558	000726	鲁泰 A	5,203,398.99	3.05
559	600189	泉阳泉	5,182,869.00	3.04
560	600880	博瑞传播	5,178,044.00	3.04
561	300476	胜宏科技	5,170,957.00	3.04
562	603809	豪能股份	5,167,704.43	3.03
563	603917	合力科技	5,159,645.00	3.03
564	300486	东杰智能	5,150,052.00	3.02
565	688595	芯海科技	5,140,729.06	3.02
566	603867	新化股份	5,140,036.00	3.02
567	001316	润贝航科	5,139,921.20	3.02
568	001222	源飞宠物	5,129,499.85	3.01
569	002806	华锋股份	5,116,854.00	3.00
570	002558	巨人网络	5,105,985.00	3.00
571	301197	工大科雅	5,098,240.62	2.99
572	002319	乐通股份	5,063,951.00	2.97
573	000863	三湘印象	5,062,305.00	2.97

574	301550	斯菱智驱	5,056,953.97	2.97
575	600807	济高发展	5,054,945.00	2.97
576	300891	惠云钛业	5,050,385.00	2.96
577	002203	海亮股份	5,047,314.00	2.96
578	300707	威唐工业	5,040,897.00	2.96
579	002138	顺络电子	5,038,290.00	2.96
580	001215	千味央厨	5,037,845.00	2.96
581	688677	海泰新光	5,033,549.40	2.95
582	002966	苏州银行	5,032,829.00	2.95
583	002345	潮宏基	5,028,760.00	2.95
584	688167	炬光科技	5,024,788.79	2.95
585	301007	德迈仕	5,018,551.00	2.95
586	002757	南兴股份	5,016,765.00	2.95
587	002664	信质集团	5,010,589.13	2.94
588	003025	思进智能	5,007,310.12	2.94
589	000700	模塑科技	4,989,686.00	2.93
590	601838	成都银行	4,980,279.00	2.92
591	688686	奥普特	4,971,314.87	2.92
592	002919	名臣健康	4,970,458.00	2.92
593	603191	望变电气	4,966,257.00	2.92
594	603486	科沃斯	4,960,832.26	2.91
595	002746	仙坛股份	4,960,830.00	2.91
596	001309	德明利	4,957,881.00	2.91
597	000586	汇源通信	4,956,954.55	2.91
598	002172	澳洋健康	4,947,358.34	2.90
599	688499	利元亨	4,938,377.08	2.90
600	000788	北大医药	4,932,337.00	2.90
601	301160	翔楼新材	4,927,070.60	2.89
602	002825	纳尔股份	4,916,751.80	2.89
603	600506	统一股份	4,912,819.00	2.88
604	300483	首华燃气	4,912,771.00	2.88
605	002391	长青股份	4,898,799.00	2.88
606	002637	赞宇科技	4,897,093.00	2.87
607	002300	太阳电缆	4,893,980.80	2.87
608	300120	经纬辉开	4,892,277.00	2.87
609	300688	创业黑马	4,891,560.40	2.87
610	603367	辰欣药业	4,887,751.00	2.87
611	300172	中电环保	4,879,742.00	2.86
612	300046	台基股份	4,873,791.00	2.86
613	603861	白云电器	4,873,350.00	2.86
614	000159	国际实业	4,873,067.00	2.86
615	001236	弘业期货	4,871,933.00	2.86
616	300131	英唐智控	4,869,547.00	2.86

617	000782	恒申新材	4,841,340.00	2.84
618	300345	华民股份	4,837,610.00	2.84
619	301393	昊帆生物	4,835,568.95	2.84
620	003040	楚天龙	4,832,760.00	2.84
621	002295	精艺股份	4,831,981.00	2.84
622	300314	戴维医疗	4,830,670.00	2.84
623	603391	力聚热能	4,818,962.96	2.83
624	300787	海能实业	4,815,533.30	2.83
625	300389	艾比森	4,814,278.00	2.83
626	000957	中通客车	4,795,530.00	2.82
627	603630	拉芳家化	4,793,430.00	2.81
628	000948	南天信息	4,773,746.00	2.80
629	688621	阳光诺和	4,745,768.84	2.79
630	002787	华源控股	4,740,596.00	2.78
631	000887	中鼎股份	4,729,107.00	2.78
632	300485	赛升药业	4,720,088.00	2.77
633	603155	新亚强	4,716,135.80	2.77
634	300665	飞鹿股份	4,714,856.00	2.77
635	002668	TCL 智家	4,711,737.28	2.77
636	300420	五洋自控	4,705,605.80	2.76
637	301313	凡拓数创	4,702,579.60	2.76
638	300494	盛天网络	4,699,240.00	2.76
639	605018	长华集团	4,698,428.00	2.76
640	688321	微芯生物	4,697,380.07	2.76
641	300938	信测标准	4,695,305.52	2.76
642	300519	新光药业	4,693,908.00	2.76
643	600237	铜峰电子	4,684,710.00	2.75
644	600108	亚盛集团	4,669,651.00	2.74
645	301027	华蓝集团	4,668,269.00	2.74
646	605337	李子园	4,664,855.98	2.74
647	300842	帝科股份	4,661,742.00	2.74
648	603937	丽岛新材	4,660,743.00	2.74
649	603203	快克智能	4,649,600.00	2.73
650	603912	佳力图	4,642,892.36	2.73
651	603323	苏农银行	4,641,615.00	2.72
652	688603	天承科技	4,638,959.01	2.72
653	002839	张家港行	4,638,507.00	2.72
654	300904	威力传动	4,631,730.96	2.72
655	001379	腾达科技	4,629,913.60	2.72
656	600738	丽尚国潮	4,628,808.00	2.72
657	300680	隆盛科技	4,611,625.08	2.71
658	300383	光环新网	4,594,738.00	2.70
659	301607	富特科技	4,592,753.51	2.70

660	301365	矩阵股份	4,581,519.50	2.69
661	688535	华海诚科	4,580,732.66	2.69
662	603306	华懋科技	4,577,411.00	2.69
663	301613	新铝时代	4,577,173.69	2.69
664	603035	常熟汽饰	4,575,082.00	2.69
665	003017	大洋生物	4,573,867.00	2.69
666	600724	宁波富达	4,573,353.12	2.68
667	301505	苏州规划	4,566,357.06	2.68
668	603610	麒盛科技	4,561,024.00	2.68
669	300988	津荣天宇	4,555,228.92	2.67
670	300890	翔丰华	4,551,130.73	2.67
671	603579	荣泰健康	4,547,899.00	2.67
672	300752	隆利科技	4,543,731.00	2.67
673	000859	国风新材	4,540,593.00	2.67
674	002205	国统股份	4,520,961.00	2.65
675	300207	欣旺达	4,516,663.00	2.65
676	301529	福赛科技	4,516,361.34	2.65
677	600697	欧亚集团	4,509,047.00	2.65
678	002452	长高电新	4,507,215.00	2.65
679	301330	熵基科技	4,506,884.80	2.65
680	300927	江天化学	4,506,546.80	2.65
681	600052	东望时代	4,504,809.00	2.64
682	300609	汇纳科技	4,494,357.00	2.64
683	002315	焦点科技	4,485,853.00	2.63
684	600801	华新建材	4,484,200.32	2.63
685	600638	新黄浦	4,476,408.00	2.63
686	002115	三维通信	4,474,685.00	2.63
687	002334	英威腾	4,470,997.00	2.62
688	301000	肇民科技	4,466,305.66	2.62
689	300496	中科创达	4,465,218.00	2.62
690	001202	炬申股份	4,444,743.10	2.61
691	000505	京粮控股	4,437,815.99	2.61
692	002728	特一药业	4,430,666.51	2.60
693	301159	三维天地	4,424,832.00	2.60
694	688507	索辰科技	4,418,089.98	2.59
695	002454	松芝股份	4,417,964.00	2.59
696	000603	盛达资源	4,410,233.00	2.59
697	603225	新风鸣	4,409,338.00	2.59
698	600510	黑牡丹	4,409,329.00	2.59
699	688059	华锐精密	4,408,198.44	2.59
700	000819	岳阳兴长	4,393,503.00	2.58
701	002598	山东章鼓	4,392,283.50	2.58
702	605399	晨光新材	4,392,235.87	2.58

703	300350	华鹏飞	4,390,754.00	2.58
704	600232	金鹰股份	4,389,246.00	2.58
705	002772	众兴菌业	4,388,373.27	2.58
706	603810	丰山集团	4,387,390.31	2.58
707	301118	恒光股份	4,383,201.00	2.57
708	002903	宇环数控	4,382,815.00	2.57
709	600467	好当家	4,380,172.00	2.57
710	300283	温州宏丰	4,379,529.00	2.57
711	002645	华宏科技	4,379,215.49	2.57
712	300145	南方泵业	4,372,091.80	2.57
713	300013	新宁物流	4,371,863.00	2.57
714	600592	龙溪股份	4,370,325.00	2.57
715	603787	新日股份	4,365,255.00	2.56
716	300805	电声股份	4,358,395.00	2.56
717	300507	苏奥传感	4,357,788.00	2.56
718	300611	美力科技	4,353,706.00	2.56
719	603773	沃格光电	4,353,342.47	2.56
720	300252	金信诺	4,343,502.00	2.55
721	603755	日辰股份	4,337,590.00	2.55
722	002137	实益达	4,335,083.00	2.54
723	002980	华盛昌	4,332,130.60	2.54
724	300179	四方达	4,325,990.09	2.54
725	603333	尚纬股份	4,325,807.00	2.54
726	300490	华自科技	4,324,488.00	2.54
727	600113	浙江东日	4,318,279.00	2.54
728	300365	恒华科技	4,317,833.00	2.53
729	002436	兴森科技	4,314,941.59	2.53
730	301486	致尚科技	4,306,857.00	2.53
731	002956	西麦食品	4,300,894.00	2.52
732	688698	伟创电气	4,300,526.41	2.52
733	300605	恒锋信息	4,298,389.00	2.52
734	601886	江河集团	4,290,733.00	2.52
735	003043	华亚智能	4,284,830.80	2.52
736	603499	翔港科技	4,280,163.00	2.51
737	300922	天秦装备	4,279,215.37	2.51
738	002337	赛象科技	4,244,403.00	2.49
739	688186	广大特材	4,241,673.19	2.49
740	002646	天佑德酒	4,241,279.00	2.49
741	002478	常宝股份	4,221,360.00	2.48
742	301009	可靠股份	4,220,556.00	2.48
743	301419	阿莱德	4,212,499.40	2.47
744	300727	润禾材料	4,212,022.45	2.47
745	603822	ST 嘉澳	4,208,163.00	2.47

746	300682	朗新科技	4,207,550.29	2.47
747	300950	德固特	4,204,706.00	2.47
748	601628	中国人寿	4,178,562.00	2.45
749	603386	骏亚科技	4,177,837.20	2.45
750	000751	锌业股份	4,164,069.00	2.44
751	300489	光智科技	4,150,973.00	2.44
752	001339	智微智能	4,148,948.99	2.44
753	603373	安邦护卫	4,145,550.00	2.43
754	300382	斯莱克	4,133,806.00	2.43
755	600316	洪都航空	4,133,477.25	2.43
756	300713	英可瑞	4,132,887.00	2.43
757	300871	回盛生物	4,131,317.98	2.43
758	688488	艾迪药业	4,128,239.44	2.42
759	603332	苏州龙杰	4,127,332.00	2.42
760	688588	凌志软件	4,125,059.00	2.42
761	002208	合肥城建	4,124,797.00	2.42
762	000919	金陵药业	4,123,853.01	2.42
763	002895	川恒股份	4,122,097.00	2.42
764	600540	新赛股份	4,118,629.00	2.42
765	300018	中元股份	4,112,064.00	2.41
766	002090	金智科技	4,106,306.00	2.41
767	603855	华荣股份	4,102,642.00	2.41
768	002167	东方锆业	4,085,262.00	2.40
769	688708	佳驰科技	4,082,943.62	2.40
770	600686	金龙汽车	4,082,507.00	2.40
771	300695	兆丰股份	4,076,858.00	2.39
772	603633	徕木股份	4,075,260.00	2.39
773	603703	盛洋科技	4,072,112.00	2.39
774	600191	华资实业	4,070,907.00	2.39
775	002009	天奇股份	4,070,688.00	2.39
776	000058	深赛格	4,054,233.82	2.38
777	603032	德新科技	4,035,574.00	2.37
778	300508	维宏股份	4,028,065.00	2.36
779	002564	天沃科技	4,025,013.00	2.36
780	300261	雅本化学	4,016,252.00	2.36
781	600212	绿能慧充	4,004,179.24	2.35
782	300770	新媒股份	3,987,585.00	2.34
783	003001	中岩大地	3,979,113.51	2.34
784	002140	东华科技	3,976,769.00	2.33
785	301509	金凯生科	3,974,912.00	2.33
786	603663	三祥新材	3,972,510.00	2.33
787	600928	西安银行	3,966,762.00	2.33
788	601009	南京银行	3,957,360.00	2.32

789	301307	美利信	3,940,525.00	2.31
790	300534	陇神戎发	3,931,629.00	2.31
791	000551	创元科技	3,931,442.85	2.31
792	301026	浩通科技	3,925,836.20	2.30
793	000823	超声电子	3,922,686.00	2.30
794	300603	立昂技术	3,921,510.00	2.30
795	002574	明牌珠宝	3,916,810.00	2.30
796	000034	神州数码	3,912,865.00	2.30
797	300683	海特生物	3,911,100.00	2.30
798	000779	甘咨询	3,909,138.00	2.29
799	688155	先惠技术	3,903,973.18	2.29
800	600834	申通地铁	3,898,514.40	2.29
801	002959	小熊电器	3,896,385.00	2.29
802	300516	久之洋	3,891,930.00	2.28
803	300674	宇信科技	3,881,983.00	2.28
804	603115	海星股份	3,866,425.00	2.27
805	603477	巨星农牧	3,844,720.69	2.26
806	002213	大为股份	3,842,828.00	2.26
807	688176	亚虹医药	3,840,657.88	2.25
808	603165	荣晟环保	3,839,094.00	2.25
809	002134	天津普林	3,833,103.00	2.25
810	300160	秀强股份	3,829,814.00	2.25
811	301161	唯万密封	3,829,738.82	2.25
812	002616	长青集团	3,826,417.67	2.25
813	000560	我爱我家	3,824,169.00	2.24
814	300161	华中数控	3,814,093.00	2.24
815	600332	白云山	3,812,215.18	2.24
816	603335	迪生力	3,810,055.00	2.24
817	001211	双枪科技	3,802,179.00	2.23
818	300272	开能健康	3,801,594.00	2.23
819	300869	康泰医学	3,801,228.00	2.23
820	300228	富瑞特装	3,799,511.86	2.23
821	301626	苏州天脉	3,798,733.76	2.23
822	002189	中光学	3,794,752.00	2.23
823	000862	银星能源	3,778,601.00	2.22
824	600983	惠而浦	3,775,972.02	2.22
825	002923	润都股份	3,771,561.58	2.21
826	688573	信宇人	3,770,778.24	2.21
827	603353	和顺石油	3,766,609.00	2.21
828	000045	深纺织 A	3,752,979.00	2.20
829	300973	立高食品	3,745,190.00	2.20
830	300863	卡倍亿	3,740,421.20	2.20
831	002930	宏川智慧	3,735,419.00	2.19

832	300811	铂科新材	3,733,437.00	2.19
833	301099	雅创电子	3,730,703.00	2.19
834	300247	融捷健康	3,725,992.00	2.19
835	300817	双飞集团	3,719,440.00	2.18
836	603598	引力传媒	3,706,245.00	2.18
837	300230	永利股份	3,678,842.56	2.16
838	301095	广立微	3,677,012.00	2.16
839	002006	精工科技	3,676,796.00	2.16
840	300510	金冠股份	3,673,850.34	2.16
841	002181	粤传媒	3,669,905.54	2.15
842	688508	芯朋微	3,667,942.55	2.15
843	002657	中科金财	3,659,547.91	2.15
844	002469	三维化学	3,654,980.00	2.15
845	605056	咸亨国际	3,647,336.04	2.14
846	002062	宏润建设	3,640,869.11	2.14
847	300061	旗天科技	3,640,297.00	2.14
848	002169	智光电气	3,638,781.60	2.14
849	600379	宝光股份	3,637,471.93	2.14
850	603777	来伊份	3,633,890.00	2.13
851	600218	全柴动力	3,624,066.00	2.13
852	603086	先达股份	3,620,765.00	2.13
853	300004	南风股份	3,612,148.60	2.12
854	301176	逸豪新材	3,594,032.48	2.11
855	688458	美芯晟	3,591,844.20	2.11
856	002796	世嘉科技	3,585,236.00	2.10
857	603199	九华旅游	3,583,419.00	2.10
858	300363	博腾股份	3,580,244.00	2.10
859	001389	广合科技	3,576,927.00	2.10
860	002080	中材科技	3,571,304.00	2.10
861	301256	华融化学	3,571,114.00	2.10
862	688138	清溢光电	3,567,227.42	2.09
863	300103	达刚控股	3,566,058.00	2.09
864	603110	东方材料	3,564,984.00	2.09
865	300072	海新能科	3,562,946.00	2.09
866	002748	世龙实业	3,561,945.00	2.09
867	600926	杭州银行	3,556,332.68	2.09
868	688498	源杰科技	3,551,308.12	2.08
869	603270	金帝股份	3,551,109.00	2.08
870	002479	富春环保	3,546,955.00	2.08
871	300322	硕贝德	3,533,747.68	2.07
872	301196	唯科科技	3,531,888.06	2.07
873	301033	迈普医学	3,529,675.45	2.07
874	301246	宏源药业	3,523,263.00	2.07

875	600749	西藏旅游	3,508,196.00	2.06
876	603758	秦安股份	3,498,656.70	2.05
877	002491	通鼎互联	3,489,865.00	2.05
878	300241	瑞丰光电	3,477,602.00	2.04
879	301041	金百泽	3,475,863.25	2.04
880	002196	方正电机	3,463,854.70	2.03
881	002028	思源电气	3,454,251.00	2.03
882	300991	创益通	3,450,438.47	2.03
883	603977	国泰集团	3,438,931.00	2.02
884	600616	金枫酒业	3,435,580.97	2.02
885	300678	中科信息	3,433,043.00	2.02
886	603008	喜临门	3,425,845.00	2.01
887	603876	鼎胜新材	3,422,491.00	2.01
888	603900	莱绅通灵	3,410,562.00	2.00

注：不考虑相关交易费用。

8.4.3 买入股票的成本总额及卖出股票的收入总额

单位：人民币元

买入股票成本（成交）总额	9,278,784,124.30
卖出股票收入（成交）总额	8,400,248,706.42

注：“买入金额”（或“买入股票成本”）、“卖出金额”（或“卖出股票收入”）均按买卖成交金额（成交单价乘以成交数量）填列，不考虑相关交易费用。

8.5 期末按债券品种分类的债券投资组合

注：本基金本报告期末未持有债券。

8.6 期末按公允价值占基金资产净值比例大小排序的前五名债券投资明细

注：本基金本报告期末未持有债券。

8.7 期末按公允价值占基金资产净值比例大小排序的所有资产支持证券投资明细

注：本基金本报告期末未持有资产支持证券。

8.8 报告期末按公允价值占基金资产净值比例大小排序的前五名贵金属投资明细

注：本基金本报告期末未持有贵金属投资。

8.9 期末按公允价值占基金资产净值比例大小排序的前五名权证投资明细

注：本基金本报告期末未持有权证。

8.10 本基金投资股指期货的投资政策

根据公募基金相关法规和本基金合同，我们可以使用股指期货进行加减仓位的投资操作。本报告期间因申赎、市场流动性或者股指期货贴水较大时，我们有使用股指期货套保调整或保持仓位。

8.11 报告期末本基金投资的国债期货交易情况说明

8.11.1 本期国债期货投资政策

注：本基金本报告期末未持有国债期货。

8.11.2 本期国债期货投资评价

注：本基金本报告期末未持有国债期货。

8.12 投资组合报告附注

8.12.1 基金投资的前十名证券的发行主体本期是否出现被监管部门立案调查，或在报告编制日前一年内受到公开谴责、处罚的情形

本基金投资的前十名证券的发行主体中，华源控股（002787）在报告编制日前一年内曾受到深圳证券交易所的处罚。

本基金对上述主体所发行证券的投资决策程序符合相关法律法规、基金合同及公司投资制度的要求。

报告期内基金投资的前十名证券的其他发行主体，没有被监管部门立案调查的情形，也没有在报告编制日前一年内受到公开谴责、处罚的情形。

8.12.2 基金投资的前十名股票是否超出基金合同规定的备选股票库

基金投资的前十名股票中，没有投资于超出基金合同规定备选股票库之外的情形。

8.12.3 期末其他各项资产构成

单位：人民币元

序号	名称	金额
1	存出保证金	2,705,035.20
2	应收清算款	-
3	应收股利	-
4	应收利息	-
5	应收申购款	15,288,077.32
6	其他应收款	-
7	待摊费用	-
8	其他	-
9	合计	17,993,112.52

8.12.4 期末持有的处于转股期的可转换债券明细

注：本基金本报告期末未持有处于转股期的可转换债券。

8.12.5 期末前十名股票中存在流通受限情况的说明

注：本基金本报告期末前十名股票中不存在流通受限情况。

8.12.6 投资组合报告附注的其他文字描述部分

由于四舍五入的原因，分项之和与合计项之间可能存在尾差。

§ 9 基金份额持有人信息

9.1 期末基金份额持有人户数及持有人结构

份额单位：份

份额级别	持有人户数 (户)	户均持有的基金份额	持有人结构			
			机构投资者		个人投资者	
			持有份额	占总份额比例 (%)	持有份额	占总份额比例 (%)
华泰柏瑞中证 2000 指数增强 A	16,950	10,346.19	20,878,532.45	11.91	154,489,369.18	88.09
华泰柏瑞中证 2000 指数增强 C	121,812	5,131.97	30,136,376.24	4.82	594,999,443.65	95.18
合计	137,150	5,836.70	51,014,908.69	6.37	749,488,812.83	93.63

注：分级基金机构/个人投资者持有份额占总份额比例的计算中，对下属分级基金，比例的分母采用各自级别的份额，对合计数，比例的分母采用下属分级基金份额的合计数（即期末基金份额总额）。

9.2 期末基金管理人的从业人员持有本基金的情况

项目	份额级别	持有份额总数 (份)	占基金总份额比例 (%)
基金管理人所有从业人员持有本基金	华泰柏瑞中证 2000 指数增强 A	230,392.38	0.1314
	华泰柏瑞中证 2000 指数增强 C	347,206.39	0.0555
	合计	577,598.77	0.0722

9.3 期末基金管理人的从业人员持有本开放式基金份额总量区间情况

项目	份额级别	持有基金份额总量的数量区间 (万份)
本公司高级管理人员、基金投资和研究部门负责人持有本开放式基金	华泰柏瑞中证 2000 指数增强 A	0~10
	华泰柏瑞中证 2000 指数增强 C	0
	合计	0~10
本基金基金经理持有本开放式基金	华泰柏瑞中证 2000 指数增强 A	0~10
	华泰柏瑞中证 2000 指数增强 C	0

	合计
--	----

0~10

9.4 期末兼任私募资产管理计划投资经理的基金经理本人及其直系亲属持有本人管理的产品情况

基金经理姓名	产品类型	持有本人管理的产品份额总量的数量区间（万份）
盛豪	公募基金	>100
	私募资产管理计划	0
	合计	>100

§ 10 开放式基金份额变动

单位：份

项目	华泰柏瑞中证 2000 指数增强 A	华泰柏瑞中证 2000 指数增强 C
基金合同生效日 (2024 年 1 月 12 日) 基金份额总额	218,645,473.34	214,381,729.92
本报告期期初基金份额总额	42,723,975.54	103,600,262.96
本报告期基金总申购份额	331,139,941.36	2,699,990,010.26
减：本报告期基金总赎回份额	198,496,015.27	2,178,454,453.33
本报告期基金拆分变动份额	-	-
本报告期末基金份额总额	175,367,901.63	625,135,819.89

§ 11 重大事件揭示

11.1 基金份额持有人大会决议

本报告期内未召开基金份额持有人大会。

11.2 基金管理人、基金托管人的专门基金托管部门的重大人事变动

基金管理人重大人事变动：

经公司董事会审议通过，田汉卿女士于 2025 年 4 月 30 日起不再担任公司副总经理。

经公司董事会审议通过，韩勇先生于 2025 年 5 月 9 日起不再担任公司总经理，董事长贾波先生代为履行总经理职责。

经公司股东书面决定，韩勇先生于 2025 年 5 月 9 日起不再担任公司董事。

经公司董事会审议通过，崔春女士于 2025 年 10 月 28 日起担任公司总经理，董事长贾波先生

不再代任总经理职务。

经公司股东书面决定，崔春女士于 2025 年 10 月 28 日起担任公司董事。

2025 年 11 月 18 日，公司进行董事会、监事会换届选举，股东批准贾波先生、陆春光先生、Kirk Chester SWEENEY 先生、杨智雅女士、崔春女士担任公司第八届董事会董事，尹雷先生、田中荣治先生、孙茂竹先生、吴冠雄先生担任公司第八届董事会独立董事，刘晓冰先生、卢龙威先生、刘声先生、杨宇先生担任公司第八届监事会监事。李晗女士不再担任公司独立董事，赵景云女士不再担任公司监事。

上述人事变动已按相关规定备案、报告。

报告期内本基金托管人的专门基金托管部门重大人事变动：

2025 年 2 月，中国农业银行总行决定陈振华任托管业务部副总裁。

2025 年 3 月，中国农业银行总行决定常佳任托管业务部副总裁。

2025 年 4 月，中国农业银行总行决定李亚红任托管业务部高级专家。

2025 年 9 月，中国农业银行总行决定蔡崎峰任托管业务部总裁。

上述人事变动已按相关规定备案、公告。

11.3 涉及基金管理人、基金财产、基金托管业务的诉讼

本报告期内无涉及基金管理人、基金财产、基金托管业务的诉讼。

11.4 基金投资策略的改变

报告期内基金投资策略未改变。

11.5 为基金进行审计的会计师事务所情况

报告期内基金未改聘为其审计的会计师事务所。本报告期基金应支付给德勤华永会计师事务所(特殊普通合伙)的报酬为 50,000.00 元人民币，其已提供审计服务的连续年限为 2 年。

11.6 管理人、托管人及相关从业人员受调查或处罚等情况

11.6.1 管理人受调查或处罚等情况

注：报告期内基金管理人未受监管部门调查或处罚。

11.6.2 管理人相关从业人员受调查或处罚等情况

注：报告期内基金管理人相关从业人员未受监管部门调查或处罚。

11.6.3 托管人受调查或处罚等情况

注：报告期内基金托管人未受监管部门调查或处罚。

11.6.4 托管人相关从业人员受调查或处罚等情况

注：报告期内基金托管人相关从业人员未受监管部门调查或处罚。

11.7 基金租用证券公司交易单元的有关情况

11.7.1 基金租用证券公司交易单元进行股票投资及佣金支付情况

金额单位：人民币元

券商名称	交易单元数量	股票交易		应支付该券商的佣金		备注
		成交金额	占当期股票成交总额的比例 (%)	佣金	占当期佣金总量的比例 (%)	
华泰证券	4	17,673,126,181.69	100.00	3,534,726.86	100.00	-

注：1、选择证券公司参与证券交易的标准

公司选择财务状况良好，经营行为规范，合规风控能力和交易、研究等服务能力较强的证券公司租用基金专用交易席位。公司选择的提供交易单元的券商应当综合考虑下列因素：

(1) 具有相应的业务经营资格；

(2) 具备研究实力，有固定的研究机构和充足的研究人员，或者获得过知名金融媒体奖项，能及时为基金提供宏观经济、行业情况、市场走向、股票分析的研究报告，并能根据基金投资的特定要求，提供专题研究报告和特色研究服务等；

(3) 诚信记录良好，最近两年券商研究、交易业务无重大违法违规行为，未受监管机构重大处罚；

(4) 财务状况良好，信誉良好，内部管理规范、严格，风控合规管理人员充足，具备健全的内控制度，并能满足基金运作高度保密的要求；

(5) 具备基金运作所需的高效、安全的通讯条件，交易设施符合代理基金进行证券交易的需
要；

(6) 被动股票型基金选择的提供交易单元的券商需综合考虑上述(1)、(3)、(4)和(5)基本条件，在此基础上可以设置指标进行评价，对相关未公开数据、证券公司内部业务流程及其他适用并纳入评价标准的相关信息，公司相关部门发送《尽职调查函》至各证券公司详询。

根据上述条件标准，公司建立被动股票型基金和其他类型基金证券公司白名单。

证券公司白名单进行定期或不定期更新，每年更新不得少于一次。

2、选择证券公司参与证券交易的程序

公司选择证券公司租用基金专用交易席位，应遵循以下程序：

(1) 公司投研部门根据拟合作的证券公司名单，负责安排与券商签订经公司合规法律部审核

的《证券研究服务协议》，协议需约定双方的权利义务，明确服务内容、收取交易佣金的价格标准与计算方式。

(2)基金事务部依据公司相关部门对券商的综合评价，根据基金运作需要，与券商签署《证券交易单元租用协议》。

(3)如因业务需要，公司需新增租用已合作券商的交易单元，基金事务部应提出申请，与券商签订《证券交易单元租用协议》。

公司选择代理证券买卖的证券经营机构的程序：

基金管理人根据业务需要与被选择的证券经营机构签订证券经纪服务协议。

3、本报告期内，无变更租用证券公司交易单元的情况。

11.7.2 基金租用证券公司交易单元进行其他证券投资的情况

金额单位：人民币元

券商名称	债券交易		债券回购交易		权证交易	
	成交金额	占当期债券成交总额的比例 (%)	成交金额	占当期债券回购成交总额的比例 (%)	成交金额	占当期权证成交总额的比例 (%)
华泰证券	-	-	10,000,000.00	100.00	-	-

11.8 其他重大事件

序号	公告事项	法定披露方式	法定披露日期
1	华泰柏瑞基金管理有限公司关于旗下基金持有停牌证券估值调整的提示性公告	证监会规定报刊和网站	2025年12月25日
2	华泰柏瑞基金管理有限公司关于旗下基金投资关联方承销期内承销证券的公告	证监会规定报刊和网站	2025年12月10日
3	华泰柏瑞基金管理有限公司关于提醒投资者防范以教育机构退费为由诱导转账诈骗的公告	证监会规定报刊和网站	2025年12月09日
4	华泰柏瑞基金管理有限公司关于终止北京微动利基金销售有限公司办理旗下基金相关业务公告	证监会规定报刊和网站	2025年12月02日
5	华泰柏瑞基金管理有限公司关于提醒投资者防范不法分子假冒公司名义从事非法活动的公告	证监会规定报刊和网站	2025年11月20日
6	华泰柏瑞基金管理有限公司关于旗下基金投资关联方承销期内承销证券的公告	证监会规定报刊和网站	2025年10月31日

7	华泰柏瑞基金管理有限公司关于高级管理人员变更的公告	证监会规定报刊和网站	2025 年 10 月 29 日
8	华泰柏瑞基金管理有限公司关于增加海南有知有行基金销售有限公司为旗下部分基金代销机构及参加费率优惠活动的公告	证监会规定报刊和网站	2025 年 09 月 18 日
9	华泰柏瑞基金管理有限公司关于旗下基金持有停牌证券估值调整的提示性公告	证监会规定报刊和网站	2025 年 09 月 05 日
10	华泰柏瑞基金管理有限公司关于旗下基金投资关联方承销期内承销证券的公告	证监会规定报刊和网站	2025 年 08 月 28 日
11	华泰柏瑞中证 2000 指数增强型证券投资基金调整大额申购（含转换转入、定期定额投资）业务的公告	证监会规定报刊和网站	2025 年 08 月 25 日
12	华泰柏瑞中证 2000 指数增强型证券投资基金限制大额申购(含转换转入、定期定额投资)业务的公告	证监会规定报刊和网站	2025 年 08 月 12 日
13	华泰柏瑞基金管理有限公司关于旗下部分基金标的指数纳入北京证券交易所股票并修订基金合同和托管协议的公告	证监会规定报刊和网站	2025 年 06 月 17 日
14	华泰柏瑞基金管理有限公司关于旗下部分基金标的指数纳入北京证券交易所股票并修订招募说明书的公告	证监会规定报刊和网站	2025 年 06 月 16 日
15	华泰柏瑞基金管理有限公司关于旗下基金持有停牌证券估值调整的提示性公告	证监会规定报刊和网站	2025 年 06 月 04 日
16	华泰柏瑞基金管理有限公司关于终止民商基金销售(上海)有限公司办理旗下基金相关业务公告	证监会规定报刊和网站	2025 年 05 月 24 日
17	华泰柏瑞基金管理有限公司关于旗下基金参加中国邮政储蓄银行股份有限公司费率优惠活动的公告	证监会规定报刊和网站	2025 年 05 月 14 日
18	华泰柏瑞基金管理有限公司关于旗下基金投资关联方承销期内承销证券的公告	证监会规定报刊和网站	2025 年 05 月 14 日
19	华泰柏瑞基金管理有限公司关于高级管理人员变更的公告	证监会规定报刊和网站	2025 年 05 月 10 日
20	华泰柏瑞基金管理有限公司关于高级管理人员变更的公告	证监会规定报刊和网站	2025 年 05 月 01 日
21	华泰柏瑞基金管理有限公司关于旗下基金投资关联方承销期内承销证	证监会规定报刊和网站	2025 年 01 月 03 日

券的公告		
------	--	--

§ 12 影响投资者决策的其他重要信息

12.1 报告期内单一投资者持有基金份额比例达到或超过 20%的情况

注：本报告期内未有单一投资者持有基金份额比例达到或超过 20%的情况。

12.2 影响投资者决策的其他重要信息

注：无。

§ 13 备查文件目录

13.1 备查文件目录

- 1、本基金的中国证监会批准募集文件
- 2、本基金的《基金合同》
- 3、本基金的《招募说明书》
- 4、本基金的《托管协议》
- 5、基金管理人业务资格批件、营业执照
- 6、本基金的公告

13.2 存放地点

上海市浦东新区民生路 1199 弄证大五道口广场 1 号楼 17 层

托管人住所

13.3 查阅方式

投资者可在营业时间免费查阅，也可按工本费购买复印件。投资者对本报告如有疑问，可咨询基金管理人华泰柏瑞基金管理有限公司。客户服务热线：400-888-0001（免长途费） 021-3878 4638 公司网址：www.huatai-pb.com

华泰柏瑞基金管理有限公司

2026 年 3 月 31 日