

汇添富国证 2000 指数增强型证券投资基金 2025 年年度报告

2025 年 12 月 31 日

基金管理人：汇添富基金管理股份有限公司

基金托管人：招商证券股份有限公司

送出日期：2026 年 03 月 31 日

§ 1 重要提示及目录

1.1 重要提示

基金管理人的董事会、董事保证本报告所载资料不存在虚假记载、误导性陈述或重大遗漏，并对其内容的真实性、准确性和完整性承担个别及连带的法律责任。本年度报告已经三分之二以上独立董事签字同意，并由董事长签发。

基金托管人招商证券股份有限公司根据本基金合同规定，于 2026 年 3 月 27 日复核了本报告中的财务指标、净值表现、利润分配情况、财务会计报告、投资组合报告等内容，保证复核内容不存在虚假记载、误导性陈述或者重大遗漏。

基金管理人承诺以诚实信用、勤勉尽责的原则管理和运用基金资产，但不保证基金一定盈利。

基金的过往业绩并不代表其未来表现。投资有风险，投资者在作出投资决策前应仔细阅读本基金的招募说明书及其更新。

本报告期自 2025 年 01 月 01 日起至 12 月 31 日止。

1.2 目录

§ 1 重要提示及目录	2
1.1 重要提示	2
1.2 目录	3
§ 2 基金简介	5
2.1 基金基本情况	5
2.2 基金产品说明	5
2.3 基金管理人和基金托管人	5
2.4 信息披露方式	6
2.5 其他相关资料	6
§ 3 主要财务指标、基金净值表现及利润分配情况	6
3.1 主要会计数据和财务指标	6
3.2 基金净值表现	9
3.3 过去三年基金的利润分配情况	13
§ 4 管理人报告	13
4.1 基金管理人及基金经理情况	13
4.2 管理人对报告期内本基金运作合规守信情况的说明	22
4.3 管理人对报告期内公平交易情况的专项说明	22
4.4 管理人对报告期内基金的投资策略和业绩表现的说明	25
4.5 管理人对宏观经济、证券市场及行业走势的简要展望	25
4.6 管理人内部有关本基金的监察稽核工作情况	26
4.7 管理人对报告期内基金估值程序等事项的说明	27
4.8 管理人对报告期内基金利润分配情况的说明	27
4.9 报告期内管理人对本基金持有人数或基金资产净值预警情形的说明	27
§ 5 托管人报告	28
5.1 报告期内本基金托管人合规守信情况声明	28
5.2 托管人对报告期内本基金投资运作合规守信、净值计算、利润分配等情况的说明	28
5.3 托管人对本年度报告中财务信息等内容的真实、准确和完整发表意见	28
§ 6 审计报告	28
6.1 审计报告的基本信息	28
6.2 审计报告的基本内容	28
§ 7 年度财务报表	30
7.1 资产负债表	30
7.2 利润表	32
7.3 净资产变动表	33
7.4 报表附注	34
§ 8 投资组合报告	69
8.1 期末基金资产组合情况	69
8.2 报告期末按行业分类的股票投资组合	69
8.3 期末按公允价值占基金资产净值比例大小排序的股票投资明细	71

8.4 报告期内股票投资组合的重大变动.....	92
8.5 期末按债券品种分类的债券投资组合.....	127
8.6 期末按公允价值占基金资产净值比例大小排序的前五名债券投资明细.....	127
8.7 期末按公允价值占基金资产净值比例大小排序的所有资产支持证券投资明细.....	128
8.8 报告期末按公允价值占基金资产净值比例大小排序的前五名贵金属投资明细.....	128
8.9 期末按公允价值占基金资产净值比例大小排序的前五名权证投资明细.....	128
8.10 本基金投资股指期货的投资政策.....	128
8.11 报告期末本基金投资的国债期货交易情况说明.....	128
8.12 投资组合报告附注.....	128
§ 9 基金份额持有人信息.....	129
9.1 期末基金份额持有人户数及持有人结构.....	129
9.2 期末基金管理人的从业人员持有本基金的情况.....	130
9.3 期末基金管理人的从业人员持有本开放式基金份额总量区间情况.....	130
9.4 期末兼任私募资产管理计划投资经理的基金经理本人及其直系亲属持有本人管理的产品情况.....	130
§ 10 开放式基金份额变动	130
§ 11 重大事件揭示	131
11.1 基金份额持有人大会决议.....	131
11.2 基金管理人、基金托管人的专门基金托管部门的重大人事变动.....	131
11.3 涉及基金管理人、基金财产、基金托管业务的诉讼.....	131
11.4 基金投资策略的改变.....	131
11.5 为基金进行审计的会计师事务所情况.....	131
11.6 管理人、托管人及相关从业人员受调查或处罚等情况.....	132
11.7 基金租用证券公司交易单元的有关情况.....	133
11.8 其他重大事件	134
§ 12 影响投资者决策的其他重要信息.....	136
12.1 报告期内单一投资者持有基金份额比例达到或者超过 20%的情况.....	136
12.2 影响投资者决策的其他重要信息.....	136
§ 13 备查文件目录	136
13.1 备查文件目录	136
13.2 存放地点	136
13.3 查阅方式	136

§ 2 基金简介

2.1 基金基本情况

基金名称	汇添富国证 2000 指数增强型证券投资基金	
基金简称	汇添富国证 2000 指数增强	
基金主代码	019318	
基金运作方式	契约型开放式	
基金合同生效日	2023 年 11 月 07 日	
基金管理人	汇添富基金管理股份有限公司	
基金托管人	招商证券股份有限公司	
报告期末基金份额总额（份）	736,969,066.53	
基金合同存续期	不定期	
下属分级基金的基金简称	汇添富国证 2000 指数增强 A	汇添富国证 2000 指数增强 C
下属分级基金的交易代码	019318	019319
报告期末下属分级基金的份额总额（份）	446,832,136.23	290,136,930.30

2.2 基金产品说明

投资目标	本基金为股票型指数增强基金，在对标的指数进行有效跟踪的被动投资基础上，结合增强型的主动投资，进行积极的组合管理和风险控制，力求实现超越标的指数的业绩表现，谋求基金资产的长期增值。
投资策略	本基金采用指数增强型投资策略，以国证 2000 指数作为基金投资组合的标的指数，结合深入的宏观面、基本面研究及数量化投资技术，在指数化投资基础上优化调整投资组合，力争控制本基金净值增长率与业绩比较基准之间的日均跟踪偏离度的绝对值不超过 0.5%，年跟踪误差不超过 8.00%，力求实现高于标的指数的投资收益和基金资产的长期增值。本基金的投资策略主要包括：资产配置策略；股票投资策略；存托凭证的投资策略；债券投资策略；可转债及可交换债投资策略；资产支持证券投资策略；股指期货投资策略；国债期货投资策略；股票期权投资策略；融资投资策略及参与转融通证券出借业务策略等。
业绩比较基准	国证 2000 指数收益率*95%+同期银行活期存款利率（税后）×5%
风险收益特征	本基金属于股票型指数增强基金，其预期的风险与收益高于混合型基金、债券型基金与货币市场基金。

2.3 基金管理人和基金托管人

项目	基金管理人	基金托管人
名称	汇添富基金管理股份有限公司	招商证券股份有限公司

信息披露 负责人	姓名	李鹏	韩鑫普
	联系电话	021-28932888	0755-82943666
	电子邮箱	service@99fund.com	tgb@cmschina.com.cn
客户服务电话		400-888-9918	95565
传真		021-28932998	0755-82960794
注册地址		上海市黄浦区外马路 728 号 9 楼	深圳市福田区福田街道福华一路 111 号
办公地址		上海市黄浦区外马路 728 号	深圳市福田区福田街道福华一路 111 号
邮政编码		200010	518000
法定代表人		鲁伟铭	霍达

2.4 信息披露方式

本基金选定的信息披露报纸名称	《上海证券报》
登载基金年度报告正文的管理人互联网网址	www.99fund.com
基金年度报告备置地点	上海市黄浦区外马路 728 号 汇添富基金管理股份有限公司

2.5 其他相关资料

项目	名称	办公地址
会计师事务所	安永华明会计师事务所（特殊普通合伙）	北京市东城区东长安街 1 号东方广场安永大楼 17 层
注册登记机构	汇添富基金管理股份有限公司	上海市黄浦区外马路 728 号

§ 3 主要财务指标、基金净值表现及利润分配情况

3.1 主要会计数据和财务指标

金额单位：人民币元

3.1 .1 期间 数据 和 指标	2025 年	2024 年	2023 年 11 月 07 日（基金合同生效日）-2023 年 12 月 31 日
----------------------------------	--------	--------	--

	汇添富国证 2000 指数 增强 A	汇添富国证 2000 指数 增强 C	汇添富国证 2000 指数 增强 A	汇添富国 证 2000 指 数增强 C	汇添富国证 2000 指数 增强 A	汇添富国证 2000 指数 增强 C
本期已实现收益	169,487,84 1.04	97,808,637 .21	- 908,950.89	- 6,886,538 .76	3,829,510. 04	3,600,380. 43
本期利润	176,635,44 7.11	99,221,500 .54	- 2,627,576. 22	- 5,654,197 .96	1,742,135. 64	1,586,711. 69
加权平均基金份额本期利润	0.6381	0.6271	-0.0258	-0.0579	0.0107	0.0101
本期加权平均净值利润率	42.23%	41.78%	-2.80%	-6.35%	1.06%	1.00%
本期基金份额净	55.75%	55.12%	11.08%	10.63%	1.07%	1.01%

值 增 长 率						
3.1 .2 期 末 数 据 和 指 标	2025 年末		2024 年末		2023 年末	
期 末 可 供 分 配 利 润	306,590,98 3.76	194,828,79 1.15	10,969,705 .08	7,009,627 .84	1,742,135. 64	1,586,711. 69
期 末 可 供 分 配 基 金 份 额 利 润	0.6861	0.6715	0.1227	0.1175	0.0107	0.0101
期 末 基 金 资 产 净 值	781,317,53 3.29	502,961,48 4.51	100,336,66 4.11	66,655,90 5.14	165,258,59 8.96	159,368,28 9.23
期 末 基	1.7486	1.7335	1.1227	1.1175	1.0107	1.0101

金 份 额 净 值						
3.1 .3 累 计 期 末 指 标	2025 年末		2024 年末		2023 年末	
基 金 份 额 累 计 净 值 增 长 率	74.86%	73.35%	12.27%	11.75%	1.07%	1.01%

注：1、本期已实现收益指基金本期利息收入、投资收益、其他收入（不含公允价值变动收益）扣除相关费用和信用减值损失后的余额，本期利润为本期已实现收益加上本期公允价值变动收益。

2、所述基金业绩指标不包括持有人认购或交易基金的各项费用（例如：基金的申购赎回费等），计入费用后实际收益水平要低于所列数字。

3、期末可供分配利润采用期末资产负债表中未分配利润与未分配利润中已实现部分的孰低数。

3.2 基金净值表现

3.2.1 基金份额净值增长率及其与同期业绩比较基准收益率的比较

汇添富国证 2000 指数增强 A						
阶段	份额净值增长率①	份额净值增长率标准差②	业绩比较基准收益率③	业绩比较基准收益率标准差④	①-③	②-④

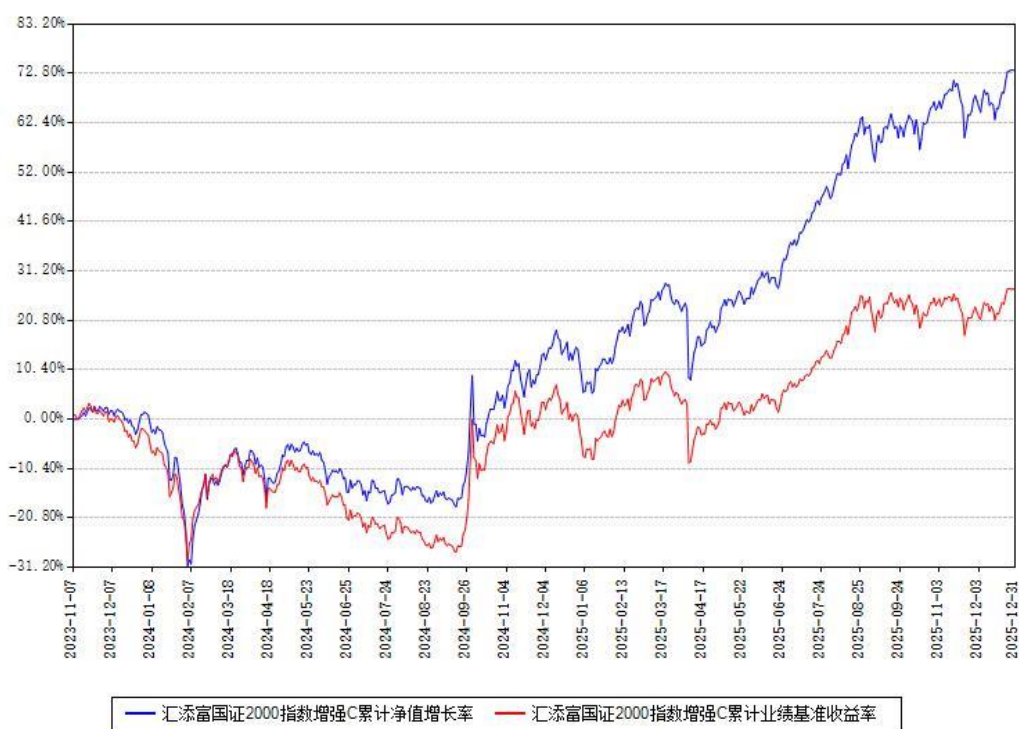
过去三 个月	6.68%	1.14%	1.76%	1.11%	4.92%	0.03%
过去六 个月	27.35%	1.06%	18.39%	1.09%	8.96%	-0.03%
过去一 年	55.75%	1.37%	30.53%	1.42%	25.22%	-0.05%
自基金 合同生 效起至 今	74.86%	1.76%	27.36%	1.75%	47.50%	0.01%
汇添富国证 2000 指数增强 C						
阶段	份额净值增 长率①	份额净值 增长率标 准差②	业绩比较基 准收益率③	业绩比较 基准收益 率标准差 ④	①—③	②—④
过去三 个月	6.57%	1.14%	1.76%	1.11%	4.81%	0.03%
过去六 个月	27.08%	1.06%	18.39%	1.09%	8.69%	-0.03%
过去一 年	55.12%	1.37%	30.53%	1.42%	24.59%	-0.05%
自基金 合同生 效起至 今	73.35%	1.76%	27.36%	1.75%	45.99%	0.01%

3.2.2 自基金合同生效以来基金份额累计净值增长率变动及其与同期业绩比较基准收益率变动的比较

汇添富国证2000指数增强A累计净值增长率与同期业绩基准收益率对比图



汇添富国证2000指数增强C累计净值增长率与同期业绩基准收益率对比图

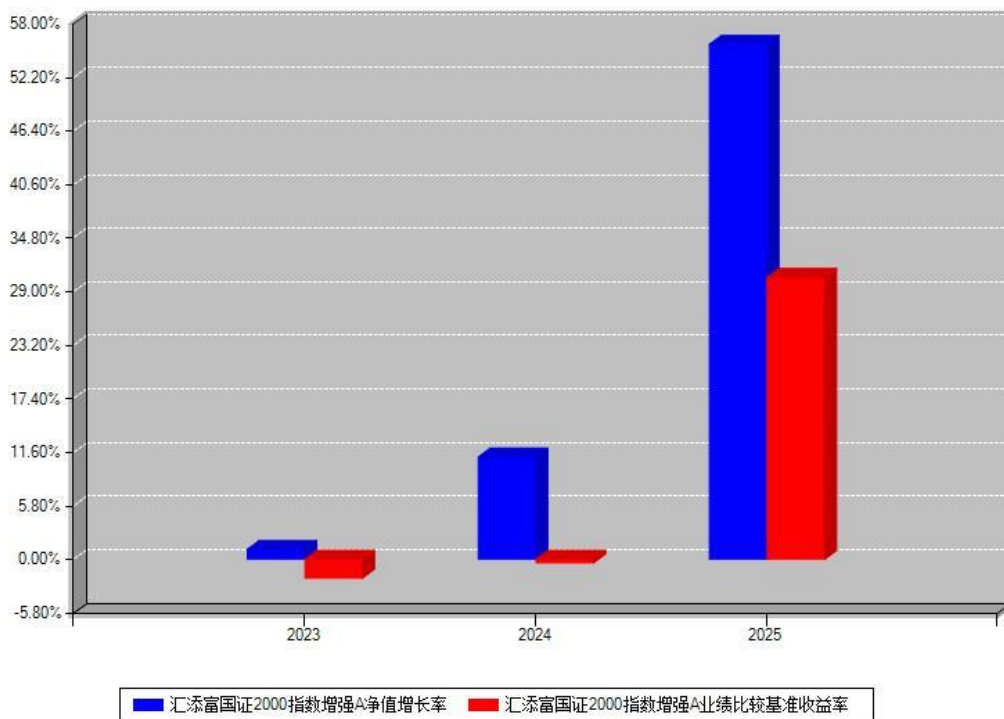


注：本基金建仓期为本《基金合同》生效之日（2023年11月07日）起6个月，建仓期结束时各项资产配置比例符合合同约定。

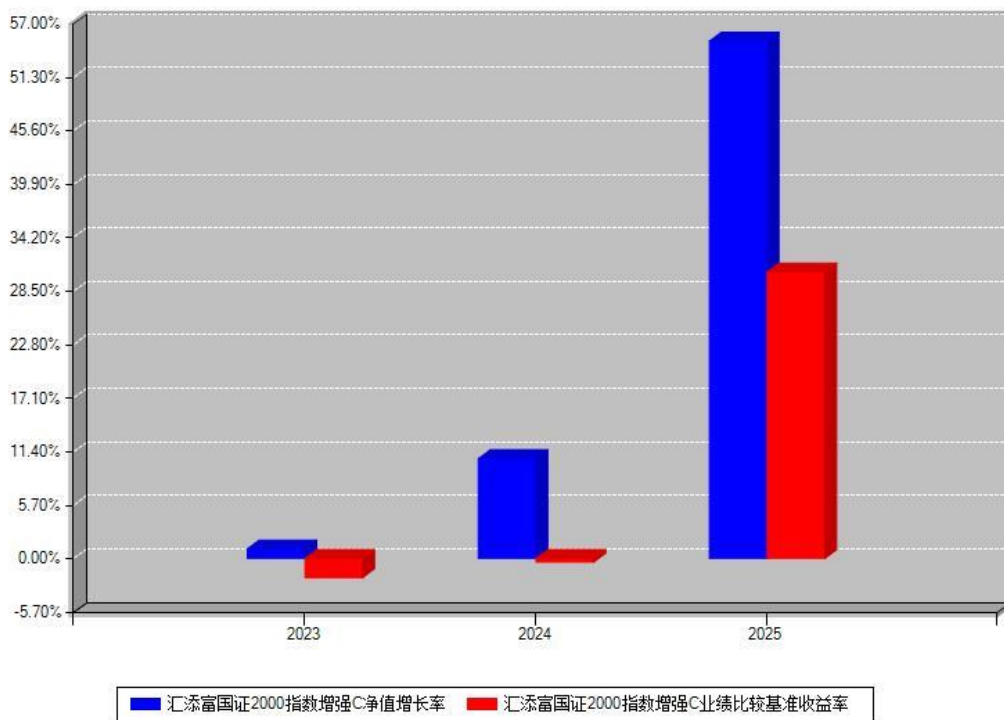
本基金各类份额自实际有资产之日起披露业绩数据。

3.2.3 自基金合同生效以来基金每年净值增长率及其与同期业绩比较基准收益率的比较

汇添富国证2000指数增强A每年净值增长率与同期业绩基准收益率对比图



汇添富国证2000指数增强C每年净值增长率与同期业绩基准收益率对比图



注：本《基金合同》生效之日为 2023 年 11 月 07 日，合同生效当年按实际存续期计算，不

按整个自然年度进行折算。

3.3 过去三年基金的利润分配情况

注：本《基金合同》生效之日为 2023 年 11 月 07 日，截至本报告期末未满三年，且未进行利润分配。

§ 4 管理人报告

4.1 基金管理人及基金经理情况

4.1.1 基金管理人及其管理基金的经验

汇添富基金成立于 2005 年 2 月，是中国一流的综合性资产管理公司之一。公司总部设立于上海，在北京、上海、广州、成都、南京、深圳等地设有分公司，在香港、上海、美国、新加坡设有子公司——汇添富资产管理(香港)有限公司、汇添富资本管理有限公司、汇添富投资管理有限公司、汇添富资产管理(美国)控股有限公司、汇添富资产管理(新加坡)有限公司、汇添富基金销售(上海)有限公司。公司及旗下子公司业务牌照齐全，拥有全国社保基金境内委托投资管理人、全国社保基金境外配售策略方案投资管理人、基本养老保险基金投资管理人、保险资金投资管理人、专户资产管理人、特定客户资产管理子公司、QDII 基金管理人、RQFII 基金管理人、QFII 基金管理人、基金投资顾问、公募证券投资基金销售等业务资格。

汇添富现已形成公募业务、私募资管业务、私募股权业务、养老金业务、电商业务、国际业务、基金投顾业务等七大业务板块，被誉为“选股专家”，赢得广大基金持有人和海内外机构的认可和信赖。

成立以来，公司屡获殊荣，包括“金牛奖”“金基金奖”“明星基金奖”等多项权威荣誉奖项。汇添富始终坚持“客户第一”的价值观和“一切从长期出发”的经营理念，致力于打造中国最受认可的资产管理品牌。

2025 年，汇添富基金新成立 54 只公开募集证券投资基金。截至 2025 年 12 月 31 日，汇添富基金共管理 395 只公募基金，涵盖股票型基金、指数型基金、QDII 基金、混合型基金、债券型基金、REITs 基金及货币市场基金等各类产品。

2025 年，汇添富基金持续坚持以客户为中心，以提升投资者长期回报为核心导向，持续完善投顾式服务体系，强化全流程投资陪伴与资产配置能力。公司互联网金融业务围绕数字化转型，依托大数据与 AI 等技术，持续优化平台功能与服务流程，提升客户触达效率与服务精准度。同时，汇添富基金持续深耕互联网平台合作，丰富投教内容与工具供给，通过

线上线下融合、内容创新与场景化运营，打造更开放、协同的服务生态，更好满足客户多元化、个性化的投资需求，持续提升客户体验与满意度。

2025 年，汇添富基金坚持金融服务实体经济本源，秉持“一切从长期出发”和“客户第一”的经营理念，以高质量发展为核心，持续提升投资者的获得感。在客户服务方面，公司继续坚定推进与核心机构客户的合作战略。公司深化组织变革，通过团队专业化分工，持续提升客户服务及产品运营能力。公司坚定推进与核心机构客户的合作战略，与银行及银行理财公司加快合作，保险规模维持市场领先地位，同时也致力于服务其他机构投资者的专业投资需求。在产品策略上，公司优化产品布局并夯实底层资产布局，构建多元化、多层次的产品矩阵，满足匹配各类机构投资者的差异化配置需求。养老金业务方面，公司拥有全国社保基金境内投资管理人及基本养老保险基金投资管理人资格，也是全国社保基金境外配售策略管理人。养老金业务继续稳健发展，受托管理组合规模持续增加。在数字化建设方面，强化科技赋能，加速数字化转型，深化人工智能（AI）技术在业务全流程的应用，在运营效能与服务质量上取得突破，持续为客户及团队赋能。

2025 年，汇添富渠道业务坚持“一切从长期出发、客户第一”原则，围绕提升“客户获得感”开展各项业务合作和产品布局。顺应行业净值化转型与居民稳健理财需求，以固收+产品为核心，深化银行渠道融合与科技赋能，实现高质量增长。将基金产品精准匹配银行客户多元资产配置需求，助力客户优化风险收益结构。银行渠道深化国有行、股份行战略合作，围绕客户全生命周期理财需求，打造专属资产配置方案。全年线下投教活动 7786 场，覆盖超 50 万人次；线上升级 AI 工具与数字化内容矩阵，全流程赋能银行渠道，获合作伙伴高度认可。

2025 年，汇添富基金持续深化券商专业化服务。全年紧扣机构客户核心需求，打造“添富投资月度策略会”、“云调研固收+基金专题”等系列调研活动；同时面向渠道客户，在全国范围内开展多场投顾赋能培训，助力券商夯实资产配置能力、优化客户服务体系。为拓宽投资者交流渠道，部门全年落地超 300 场线下活动，涵盖“指能添富”、“渠道赋能千场行”及“走进汇添富”等特色活动。秉持“客户第一”的理念，汇添富基金通过为券商提供全流程专业支持，推动优质服务触达更广泛的投资者群体。

2025 年，汇添富基金持续提升客户服务能力，进一步完善服务体系建设，为公司各项业务提供全方位支持。同时，持续优化电话服务、在线客服、短信系统等服务通道建设，丰富服务渠道，提升客户体验。

2025 年，汇添富香港子公司持续深化与母公司的两地一体化运营及垂直化管理模式，

核心业务实现跨越式增长,客户覆盖范围进一步拓宽,客群基础进一步夯实。在产品线维度,公司立足权益投资的核心专长,新增多个主动管理权益专户,同时固定收益与权益类资产规模同步攀升,核心产品竞争力持续凸显。至此,公司境外产品线已形成境外权益、固定收益、货币市场的多元布局,为投资者全球资产分散配置提供了坚实支撑。下一步香港子公司将继续通过国际路演保持与全球央行、主权、养老、校务基金、家族信托等海外机构的沟通,进一步完善个性化客户服务体系,积极引导长期资金入市。

2025 年以来,汇添富基金积极开展公益慈善工作,充分发挥公募基金优势,践行社会责任,为助力实现“共同富裕”与中国式现代化贡献力量。公司连续十七年开展“河流·孩子”公益助学项目,举办第十八期乡村优秀青年教师培训和第八届乡村教育管理研习班,助力乡村教育高质量发展;参与中国慈善联合会《慈善组织投资管理指南》团体标准起草,启动“基业上善”慈善资产管理研修营第二期项目,发布《基金会慈善资产管理委员会指南(试行)》,用专业力量推动公益慈善事业可持续发展;发起第三期“致敬城市建设者”公益项目、汇爱社区支持计划一期,助力上海的社区发展,为人民城市增添温度;通过捐赠驰援香港火灾救援工作,与香港同胞共渡难关;参加云南、青海、内蒙古等地产业和教育帮扶等项目,深化东西部协作,助力乡村振兴。

2026 年,汇添富基金将继续秉持一贯的经营理念与原则,进一步加强风险管理能力,提升客户服务水平,推动业务稳步发展,为促进实体经济健康发展、提升中国居民财富水平而不懈努力。

4.1.2 基金经理(或基金经理小组)及基金经理助理简介

姓名	职务	任本基金的基金经理(助理)期限		证券从业年限(年)	说明
		任职日期	离任日期		
吴振翔	本基金的基金经理,指数与量化投资部副总监	2023 年 11 月 07 日	-	19	国籍:中国。学历:中国科学技术大学管理学博士。从业资格:证券投资基金从业资格。从业经历:曾任长盛基金管理有限公司金融工程研究员、上投摩根基金管理有限公司产品开发高级经

				<p>理。2008 年 3 月加入汇添富基金管理股份有限公司，历任产品开发高级经理、数量投资高级分析师、基金经理助理，现任指数与量化投资部副总监。2010 年 2 月 6 日至今任汇添富上证综合指数证券投资基金的基金经理。</p> <p>2011 年 9 月 16 日至 2013 年 11 月 7 日任深证 300 交易型开放式指数证券投资基金的基金经理。2011 年 9 月 28 日至 2013 年 11 月 7 日任汇添富深证 300 交易型开放式指数证券投资基金联接基金的基金经理。2013 年 8 月 23 日至 2015 年 11 月 2 日任中证金融地产交易型开放式指数证券投资基金的基金经理。2013 年 8 月 23 日至 2015 年 11 月 2 日任中证能源交易型开放式指数证券投资基金的基金经理。2013 年 8 月 23 日至 2015 年 11 月 2 日任中证医药卫生交易型开放式</p>
--	--	--	--	---

				<p>指数证券投资基金的基金经理。2013 年 8 月 23 日至 2015 年 11 月 2 日任中证主要消费交易型开放式指数证券投资基金的基金经理。2013 年 11 月 6 日至今任汇添富沪深 300 安中动态策略指数型证券投资基金的基金经理。2015 年 2 月 16 日至 2023 年 4 月 24 日任汇添富成长多因子量化策略股票型证券投资基金的基金经理。2015 年 3 月 24 日至 2022 年 6 月 13 日任汇添富中证主要消费交易型开放式指数证券投资基金联接基金的基金经理。2016 年 1 月 21 日至今任汇添富中证精准医疗主题指数型发起式证券投资基金（LOF）的基金经理。2016 年 7 月 28 日至今任中证上海国企交易型开放式指数证券投资基金的基金经理。2016 年 12 月 22 日至今任汇添富中证互联网医疗主题指数型发起式证</p>
--	--	--	--	---

				<p>券投资基金 （LOF）的基金 经理。2017 年 8 月 10 日至 2025 年 10 月 30 日任 汇添富中证 500 指数型发起式证 券投资基金 （LOF）的基金 经理。2018 年 3 月 23 日至 2024 年 4 月 26 日任 汇添富沪深 300 指数增强型证券 投资基金的基金 经理。2019 年 7 月 26 日至 2022 年 6 月 13 日任 中证长三角一体 化发展主题交易 型开放式指数证 券投资基金的基 金经理。2019 年 9 月 24 日至 2022 年 6 月 13 日任中证长三角 一体化发展主题 交易型开放式指 数证券投资基金 联接基金的基金 经理。2019 年 11 月 6 日至 2022 年 6 月 13 日任汇添富中证 国企一带一路交 易型开放式指数 证券投资基金的 基金经理。2020 年 3 月 5 日至 2022 年 6 月 13 日任汇添富中证 国企一带一路交 易型开放式指数 证券投资基金联</p>
--	--	--	--	--

				<p>接基金的基金经理。2021 年 10 月 29 日至今任汇添富 MSCI 中国 A50 互联互通交易型开放式指数证券投资基金的基金经理。</p> <p>2022 年 1 月 11 日至 2024 年 4 月 15 日任汇添富 MSCI 中国 A50 互联互通交易型开放式指数证券投资基金联接基金的基金经理。2022 年 1 月 27 日至 2023 年 8 月 23 日任汇添富中证智能汽车主题交易型开放式指数证券投资基金的基金经理。2022 年 4 月 28 日至 2024 年 4 月 30 日任汇添富中证沪港深张江自主创新 50 交易型开放式指数证券投资基金的基金经理。2023 年 4 月 25 日至 2024 年 4 月 26 日任汇添富中证 500 指数增强型证券投资基金的基金经理。2023 年 6 月 6 日至 2025 年 11 月 10 日任汇添富量化选股混合型证券投资基金的基金经理。2023 年 9</p>
--	--	--	--	--

				<p>月 1 日至今任汇添富稳健回报债券型证券投资基金的基金经理。</p> <p>2023 年 11 月 7 日至今任汇添富国证 2000 指数增强型证券投资基金的基金经理。2023 年 11 月 22 日至 2025 年 3 月 21 日任汇添富上证综合交易型开放式指数证券投资基金的基金经理。</p> <p>2024 年 1 月 31 日至今任汇添富稳丰回报债券型发起式证券投资基金的基金经理。2024 年 12 月 10 日至 2024 年 12 月 11 日任汇添富中证 A500 指数型证券投资基金的基金经理。2024 年 12 月 12 日至今任汇添富中证 A500 交易型开放式指数证券投资基金联接基金的基金经理。</p> <p>2025 年 3 月 27 日至今任汇添富中证 A500 指数增强型证券投资基金的基金经理。2025 年 10 月 31 日至今任汇添富中证 500 交易型开放式指数证券投资基金</p>
--	--	--	--	---

					联接基金（LOF）的基金经理。
王星星	本基金的基金经理	2023 年 11 月 07 日	-	10	<p>国籍：中国。学历：中国人民大学金融工程硕士。从业资格：证券投资基金从业资格。从业经历：2015 年 8 月至 2023 年 2 月任东方证券股份有限公司证券研究所研究员、高级研究员、高级分析师、业务总监（研究）。2023 年 2 月加入汇添富基金管理股份有限公司，担任指数与量化投资部基金经理。2023 年 6 月 29 日至今任汇添富中证 1000 指数增强型证券投资基金的基金经理。2023 年 11 月 7 日至今任汇添富国证 2000 指数增强型证券投资基金的基金经理。2025 年 3 月 27 日至今任汇添富中证 A500 指数增强型证券投资基金的基金经理。2025 年 9 月 30 日至今任汇添富沪深 300 指数量化增强型证券投资基金的基金经</p>

					理。2025 年 11 月 10 日至今任汇添富量化选股混合型证券投资基金的基金经理。
--	--	--	--	--	---

注:基金的首任基金经理,其“任职日期”为基金合同生效日,其“离任日期”为根据公司决议确定的解聘日期。

非首任基金经理,其“任职日期”和“离任日期”分别指根据公司决议确定的聘任日期和解聘日期。

证券从业的含义遵从行业协会相关规定。

4.1.3 期末兼任私募资产管理计划投资经理的基金经理同时管理的产品情况

注:截至本报告期末,本基金的基金经理不存在兼任私募资产管理计划投资经理的情况。本报告期内兼任投资人员有产品离任情况,离任产品情况如下:吴振翔一离任产品类型:公募基金,离任数量:3只,离任时间:2025年3月21日、2025年10月30日、2025年11月10日;离任产品类型:私募资产管理计划,离任数量:1只,离任时间:2025年12月29日。

4.1.4 基金经理薪酬机制

基金经理的薪酬激励与其管理的私募资产管理计划浮动管理费或业绩表现不直接挂钩,公司会根据考核结合贡献等情况进行综合评定。

4.2 管理人对报告期内本基金运作遵规守信情况的说明

本基金管理人在本报告期内遵守《中华人民共和国证券投资基金法》及其他相关法律法规、证监会规定和本基金合同的约定,本着诚实信用、勤勉尽责的原则管理和运用基金资产,力争在严格控制风险的基础上,为基金份额持有人谋求最大利益。本基金无重大违法、违规行为,本基金投资运作符合有关法规及基金合同的约定。

4.3 管理人对报告期内公平交易情况的专项说明

4.3.1 公平交易制度和控制方法

根据《证券投资基金管理公司公平交易制度指导意见》,本公司制定了《汇添富基金管理股份有限公司公平交易制度》,建立了健全、有效的公平交易制度体系。公司公平交易管理体系覆盖了公募基金、资产管理计划、社保组合、基本养老组合以及投资顾问业务等各类资产管理业务所涉及的所有投资组合;涵盖了境内外上市股票、债券等所有投资品种的一级

市场申购、二级市场交易等投资管理活动；贯穿了授权、研究分析、投资决策、交易执行以及效果评估等投资管理活动的各个环节。具体控制措施包括：

在研究分析环节，公司建立了统一、规范和完善的投研平台信息管理系统，规范了研究人员的投资建议、研究报告的发布流程，使各投资组合经理在获取投资建议的及时性、准确性及深度等方面得到公平对待。

在投资决策环节，公司建立健全投资授权制度，明确投资决策委员会、分管投资副总、投资组合经理等各投资决策主体的职责和权限，合理确定各投资组合经理的投资权限。投资决策委员会和分管投资副总等管理机构和人员不得对投资组合经理在授权范围内的投资活动进行干预。投资组合经理在授权范围内可以自主决策，超过投资权限的操作必须经过严格的审批程序。

在交易执行环节，本公司设立了独立于投资管理职能的交易部门，实行了集中交易制度和公平的交易分配机制。对于交易所公开竞价的同向交易，内部制定了相应的交易管理规则，保证各投资组合获得公平的交易执行机会；对于银行间市场的现券、回购等场外交易，交易部在交易市场开展独立、公平的询价，确保交易得到公平执行；对于债券一级市场申购、非公开发行股票申购等以公司名义进行的交易，各投资组合经理在交易前独立地确定各投资组合的交易价格和数量，集中交易部按照价格优先、比例分配的原则对交易结果进行分配，确保公平对待各投资组合。

在日常监控环节，公司通过日常监控分析、投资交易监控报告、专项稽核等形式，对投资交易全过程实施监督，对包括利益输送在内的各类异常交易行为进行核查。核查的范围包括不同时间窗口下的同向交易、反向交易、交易价差、收益率差异、场外交易分配、场外价格公允性等。

在报告分析环节，公司按季度和年度编制公平交易分析报告，对不同组合间同一投资标的、临近交易日的同向交易和反向交易的合理性开展分析评估，并由投资组合经理、督察长、总经理审核签署。

4.3.2 公平交易制度的执行情况

本基金管理人通过建立事前、事中和事后全程嵌入式的管控模式，保障公平交易制度的执行和实现。具体情况如下：

本基金管理人建立了内部公平交易管理规范 and 流程，公平交易管控覆盖公司所有业务类型、投资策略、投资品种，以及投资授权、研究分析、投资决策、交易执行等投资管理活动相关的各个环节。

本着“时间优先、价格优先”的原则，对同一证券有相同交易需求的投资组合采用交易系统内的公平交易模块，实现事中交易执行层面的公平管控。

对不同投资组合进行同向交易价差分析，具体方法为：在不同时间窗口（日内、3 日内、5 日内）下，对不同组合同一证券同向交易的平均价差率进行 T 检验。对于未通过 T 检验的交易，再根据同向交易占优比、交易价格、交易频率、交易数量和交易时间等进行具体分析，进一步判断是否存在重大利益输送的可能性。

对于反向交易，根据交易顺序、交易时间窗口跨度、交易价格、交易数量等综合判断交易是否涉及利益输送。

综上，本基金管理人通过事前的制度规范、事中的监控和事后的分析评估，严格执行了公平交易制度，公平对待旗下各投资组合。本报告期内，未出现违反公平交易制度的情况。

4.3.2.1 增加执行的基金经理公平交易制度执行情况及公平交易管理情况

为防范基金经理兼任私募资产管理计划投资经理的潜在利益冲突，本基金管理人建立了兼任组合公平交易管理制度，从投资指令、交易行为、交易监测等多方面，对兼任组合进行监控管理和分析评估。

在投资指令管理方面，兼任基金经理原则上应做到“同时同价”。多个组合同日购入或出售同一证券时，应尽量同时发送投资指令，并进行价差监控管理。

在交易行为方面，原则上兼任组合间不得进行同日反向交易（完全按照有关指数的构成比例进行投资的产品等特定情形除外），公司对兼任组合间同日及临近交易日同向交易的价差强化控制和监测。

在交易监测和分析方面，公司对不同时间窗下反向交易和同向交易价差进行分析，最长时间窗为 10 个交易日以上，并结合成交顺序、价格偏差、产品规模、成交量等因素和兼任基金经理的说明，综合分析和评估兼任组合是否存在不公平对待等异常情形。

在事后分析方面，公司定期对兼任组合间的收益率差异、同反向交易的交易时机和交易价差进行事后分析，并对公平交易和异常交易监控分析机制的内部执行情况实施检查。

本报告期内，公司旗下兼任组合未出现违反公平交易或异常交易的情况。

4.3.3 异常交易行为的专项说明

本报告期内，本基金未出现异常交易的情况。

本报告期内，本基金管理人管理的所有投资组合参与的交易所公开竞价同日反向交易成交较少的单边交易量超过该证券当日成交量的 5% 的情况有 4 次，投资组合因投资策略与其他组合发生反向交易。基金管理人事前严格根据内部规定进行管控，事后对交易时点、交易

数量、交易价差等多方面进行综合分析,未发现导致不公平交易和利益输送的异常交易行为。

此外,为防范基金经理兼任私募资产管理计划投资经理的潜在利益冲突,本基金管理人从投资指令、交易行为、交易监测等多方面,对兼任组合进行监控管理和分析评估。本报告期内兼任组合未出现违反公平交易或异常交易的情况。

4.4 管理人对报告期内基金的投资策略和业绩表现的说明

4.4.1 报告期内基金投资策略和运作分析

报告期内,市场情绪较好,成交活跃,国证 2000 指数震荡上行,产品在报告期内运作平稳,跑赢基准指数。

本基金采用量化指数增强的方式运作,在控制组合相对基准跟踪误差的基础上,力争实现超越业绩比较基准的投资回报。具体操作上,我们采用多因子模型和 AI 量化选股相结合的方式评价个股,在严控组合和基准之间风格和行业偏离的条件下,超配评价较高的个股、低配评价较低的个股以实现超额收益。报告期内个股偏离相对较低,组合持仓相对分散,以降低组合对个股的依赖,提升组合超额稳定性,同时对风险事件实时监控,及时剔除风险个股,降低组合尾部风险。投资管理过程中我们尽量避免对组合持仓的直接干预,将投资观点和思想转化为规则化的量化投资策略,审慎地调整量化策略去间接调整组合持仓,以保证投资管理的可复制性,同时避免情绪波动对组合投资的负面影响。

4.4.2 报告期内基金的业绩表现

本报告期汇添富国证 2000 指数增强 A 类份额净值增长率为 55.75%,同期业绩比较基准收益率为 30.53%。本报告期汇添富国证 2000 指数增强 C 类份额净值增长率为 55.12%,同期业绩比较基准收益率为 30.53%。

4.5 管理人对宏观经济、证券市场及行业走势的简要展望

2026 年,中国经济预计将在结构调整中实现温和复苏。增长动能主要来自内需的逐步改善与政策的持续支持。固定资产投资整体企稳,房地产投资的拖累作用预期减弱,积极的财政政策将聚焦于促进内需和科技创新,而货币政策料将维持适度宽松的取向,为经济修复提供流动性支持。价格层面,工业品价格有望企稳回升,服务消费预计表现活跃。外部环境中,全球科技投资周期与主要经济体的货币政策转向可能对中国出口构成一定支撑,但地缘政治风险仍是重要的不确定因素。

伴随宏观环境的修复,中国证券市场预计将呈现更具结构性的投资机会,股票配置价值凸显。在产业升级与经济复苏的叙事下,科技制造领域以及部分顺周期行业预计将成为关注重点。港股市场情绪可能随外部流动性环境改善而回暖。大宗商品,特别是部分战略金属,

因长期需求与地缘因素保持其配置吸引力。政策层面将持续着力于完善市场基础制度、引导长期资金入市，以增强内在稳定性。需要关注的主要风险包括国内房地产市场的修复节奏、海外经济与政策的潜在波动等。

国证 2000 指数作为 A 股小盘股的代表宽基，电子、机械、基础化工等行业占比大，是配置 A 股小盘股的有力工具。本基金作为指数增强基金，将继续严格遵循基金合同约定，在有效控制风险的前提下，力争为投资者创造持续、稳定的超额收益。

4.6 管理人内部有关本基金的监察稽核工作情况

本报告期内，本基金管理人内部稽核监察工作主要包括以下几个方面：

1、持续提升合规管理

公司以党的二十届四中全会精神为指导，全面响应公募基金高质量发展行动方案，持续完善合规管理体系建设，在合规管理工作中贯彻落实政策精神及各项法规要求，坚守合规底线、防范合规风险。公司持续践行“合规、诚信、专业、稳健”的行业文化，坚持“正直”、“客户第一”的价值观，通过完善合规管理体系、提升合规专业能力、优化合规资源配置等举措，不断提升合规管理工作的有效性。公司强化合规制度建设，同时深入审慎开展合规审查、合规咨询、合规检查、合规监测等日常工作；高度重视并持续开展员工执业操守和职业道德建设，广泛开展合规培训，强化全员合规意识及合规敏感度；加强监督督促职能，规范人员执业行为，强化一线合规执行效果；高度重视合规管理专业能力建设，保障合规资源配置、优化合规工作机制，不断提升公司合规管理水平。

2、完善投资合规风险控制工作

本基金管理人持续优化投资运作管理事前、事中、事后全流程的投资合规风险管理措施。

事前，加强新产品、新业务的风险识别、评估。在产品设计环节评估新产品、新业务的投资合规性，为管控新产品、新业务运作中的潜在投资合规风险奠定基础。此外，本基金管理人坚持制度先行，通过制定或修订各项投资管理制度，为业务的开展提供了科学规范的制度依据。

事中，管控措施不断完善。通过配置投资交易系统风控参数、加强事中流程审核等，有效保障投资交易行为合规。同时，通过对基金日常流动性、投资组合风险敞口等进行监控、分析、提示，完善日常投资合规风险监控体系。

事后，风险跟踪提示机制持续优化。通过对投资范围、投资限制、公平交易、异常交易情况等的跟踪、分析和提示，有效落实法律法规、基金合同及公司内部制度的各项要求。

3、持续加强稽核工作

公司持续完善稽核管理机制，促进稽核工作高质量发展；通过开展多种类型多项目稽核检查工作，对公司内部控制的合规与风险管理情况，以及人员履职情况进行检查、评价、报告与监督；通过协助监管机构开展各项自查、核查工作，协调第三方独立机构开展审计、鉴证工作，进一步评估公司内控管理有效性；通过督促并跟踪检查风险隐患整改，持续优化公司内部控制管理，切实维护基金份额持有人利益，促进公司持续、稳定、健康发展。

通过上述工作，本报告期内，本基金管理人所管理的基金能够合法合规开展投资运作。本基金管理人将规范运作基金资产，加强风险控制，持续提高监察稽核工作的科学性和有效性，充分保障基金份额持有人的合法权益。

4.7 管理人对报告期内基金估值程序等事项的说明

本基金管理人按照企业会计准则、中国证监会相关规定、中国证券投资基金业协会相关指引和基金合同关于估值的约定，对基金所持有的投资品种进行估值，并保持估值政策和程序的一贯性。

本基金管理人设有估值委员会，估值委员会负责构建估值决策体系、适时更新估值相关制度、指导并监督各类投资品种的估值程序。估值委员会由投资、研究、集中交易、合规稽核、风险管理、基金营运等部门中具有丰富从业经验和专业胜任能力的员工担任，且互相不存在直接的重大利益冲突。基金经理可参与估值委员会对于估值方法的讨论，但无最终决策权，从而将其影响程度进行适当限制，保证基金估值的公平、合理。

基金日常估值由本基金管理人同本基金托管人一同进行，基金份额净值由管理人完成估值后，经托管人复核无误后由管理人对外公布。

4.8 管理人对报告期内基金利润分配情况的说明

本基金《基金合同》约定：在符合有关基金分红条件的前提下，本基金可进行基金收益分配，若《基金合同》生效不满 3 个月可不进行收益分配；本基金收益分配方式分两种：现金分红与红利再投资，投资者可选择现金红利或将现金红利自动转为相应类别的基金份额进行再投资，基金份额持有人可对 A 类、C 类基金份额分别选择不同的分红方式；若投资者不选择，本基金默认的收益分配方式是现金分红；基金收益分配后各类基金份额净值不能低于面值，即基金收益分配基准日的各类基金份额净值减去每单位该类基金份额收益分配金额后不能低于面值；同一类别内每一基金份额享有同等分配权。

本基金本报告期内未进行收益分配。

4.9 报告期内管理人对本基金持有人数或基金资产净值预警情形的说明

无。

§ 5 托管人报告

5.1 报告期内本基金托管人遵规守信情况声明

本报告期，招商证券股份有限公司在本基金的托管过程中，严格遵守了《证券投资基金法》、基金合同、托管协议和其他有关规定，不存在损害基金份额持有人利益的行为，完全尽职尽责地履行了基金托管人应尽的义务。

5.2 托管人对报告期内本基金投资运作遵规守信、净值计算、利润分配等情况的说明

本报告期，本托管人按照国家有关规定、基金合同、托管协议和其他有关规定，对本基金的基金资产净值计算、基金费用开支等方面进行了认真的复核，对本基金的投资运作方面进行了监督，未发现基金管理人有关损害基金份额持有人利益的行为。

5.3 托管人对本年度报告中财务信息等内容的真实、准确和完整发表意见

本托管人复核审查了本报告中的财务指标、净值表现、利润分配情况、财务会计报告、投资组合报告等内容，保证复核内容不存在虚假记载、误导性陈述或者重大遗漏。

§ 6 审计报告

6.1 审计报告的基本信息

财务报表是否经过审计	是
审计意见类型	标准无保留意见
审计报告编号	安永华明（2026）审字第 70015647_B297 号

6.2 审计报告的基本内容

审计报告标题	审计报告
审计报告收件人	汇添富国证 2000 指数增强型证券投资基金全体基金份额持有人
审计意见	我们审计了汇添富国证 2000 指数增强型证券投资基金的财务报表，包括 2025 年 12 月 31 日的资产负债表，2025 年度的利润表、净资产变动表以及相关财务报表附注。 我们认为，后附的汇添富国证 2000 指数增强型证券投资基金的财务报表在所有重大方面按照企业会计准则的规定编制，公允反映了汇添富国证 2000 指数增强型证券投资基金 2025 年 12 月 31 日的财务状况以及 2025 年度的经营成果和净值变动情况。
形成审计意见的基础	我们按照中国注册会计师审计准则的规定执行了审计工作。审

	<p>计报告的“注册会计师对财务报表审计的责任”部分进一步阐述了我们在这些准则下的责任。按照《中国注册会计师独立性准则第 1 号——财务报表审计和审阅业务对独立性的要求》和中国注册会计师职业道德守则,我们独立于汇添富国证 2000 指数增强型证券投资基金,并履行了职业道德方面的其他责任。我们在审计中遵循了对公众利益实体审计的独立性要求。我们相信,我们获取的审计证据是充分、适当的,为发表审计意见提供了基础。</p>
强调事项	不适用
其他事项	不适用
其他信息	<p>汇添富国证 2000 指数增强型证券投资基金管理层对其他信息负责。其他信息包括年度报告中涵盖的信息,但不包括财务报表和我们的审计报告。</p> <p>我们对财务报表发表的审计意见不涵盖其他信息,我们也不对其他信息发表任何形式的鉴证结论。</p> <p>结合我们对财务报表的审计,我们的责任是阅读其他信息,在此过程中,考虑其他信息是否与财务报表或我们在审计过程中了解到的情况存在重大不一致或者似乎存在重大错报。</p> <p>基于我们已执行的工作,如果我们确定其他信息存在重大错报,我们应当报告该事实。在这方面,我们无任何事项需要报告。</p>
管理层和治理层对财务报表的责任	<p>管理层负责按照企业会计准则的规定编制财务报表,使其实现公允反映,并设计、执行和维护必要的内部控制,以使财务报表不存在由于舞弊或错误导致的重大错报。</p> <p>在编制财务报表时,管理层负责评估汇添富国证 2000 指数增强型证券投资基金的持续经营能力,披露与持续经营相关的事项(如适用),并运用持续经营假设,除非计划进行清算、终止运营或别无其他现实的选择。</p> <p>治理层负责监督汇添富国证 2000 指数增强型证券投资基金的财务报告过程。</p>
注册会计师对财务报表审计的责任	<p>我们的目标是对财务报表整体是否不存在由于舞弊或错误导致的重大错报获取合理保证,并出具包含审计意见的审计报告。合理保证是高水平的保证,但并不能保证按照审计准则执行的审计在某一重大错报存在时总能发现。错报可能由于舞弊或错误导致,如果合理预期错报单独或汇总起来可能影响财务报表使用者依据财务报表作出的经济决策,则通常认为错报是重大的。</p> <p>在按照审计准则执行审计工作的过程中,我们运用职业判断,并保持职业怀疑。同时,我们也执行以下工作:</p> <p>(1) 识别和评估由于舞弊或错误导致的财务报表重大错报风险,设计和实施审计程序以应对这些风险,并获取充分、适当的审计证据,作为发表审计意见的基础。由于舞弊可能涉及串通、伪造、故意遗漏、虚假陈述或凌驾于内部控制之上,未能发现由于舞弊导致的重大错报的风险高于未能发现由于错误导致的重大错报的风险。</p>

	<p>(2) 了解与审计相关的内部控制，以设计恰当的审计程序，但目的并非对内部控制的有效性发表意见。</p> <p>(3) 评价管理层选用会计政策的恰当性和作出会计估计及相关披露的合理性。</p> <p>(4) 对管理层使用持续经营假设的恰当性得出结论。同时，根据获取的审计证据，就可能对汇添富国证 2000 指数增强型证券投资基金持续经营能力产生重大疑虑的事项或情况是否存在重大不确定性得出结论。如果我们得出结论认为存在重大不确定性，审计准则要求我们在审计报告中提请报表使用者注意财务报表中的相关披露；如果披露不充分，我们应当发表非无保留意见。我们的结论基于截至审计报告日可获得的信息。然而，未来的事项或情况可能导致汇添富国证 2000 指数增强型证券投资基金不能持续经营。</p> <p>(5) 评价财务报表的总体列报（包括披露）、结构和内容，并评价财务报表是否公允反映相关交易和事项。</p> <p>我们与治理层就计划的审计范围、时间安排和重大审计发现等事项进行沟通，包括沟通我们在审计中识别出的值得关注的内部控制缺陷。</p>
会计师事务所的名称	安永华明会计师事务所（特殊普通合伙）
注册会计师的姓名	陈露 戴唯
会计师事务所的地址	北京市东城区东长安街 1 号东方广场安永大楼 17 层
审计报告日期	2026 年 03 月 27 日

§ 7 年度财务报表

7.1 资产负债表

会计主体：汇添富国证 2000 指数增强型证券投资基金

报告截止日：2025 年 12 月 31 日

单位：人民币元

资产	附注号	本期末 2025 年 12 月 31 日	上年度末 2024 年 12 月 31 日
资产：			
货币资金	7.4.7.1	70,920,573.07	11,228,930.99
结算备付金		1,995,617.34	625,311.39
存出保证金		4,463,400.00	-
交易性金融资产	7.4.7.2	1,162,604,431.57	155,877,842.23
其中：股票投资		1,162,604,431.57	155,877,842.23
基金投资		-	-
债券投资		-	-
资产支持证券投资		-	-
贵金属投资		-	-

其他投资		-	-
衍生金融资产	7.4.7.3	-	-
买入返售金融资产	7.4.7.4	-	-
债权投资	7.4.7.5	-	-
其中：债券投资		-	-
资产支持证券投资		-	-
其他投资		-	-
应收清算款		-	-
应收股利		-	-
应收申购款		63,214,754.06	2,435,528.20
递延所得税资产		-	-
其他资产	7.4.7.6	-	-
资产总计		1,303,198,776.04	170,167,612.81
负债和净资产	附注号	本期末 2025年12月31日	上年度末 2024年12月31日
负 债：			
短期借款		-	-
交易性金融负债		-	-
衍生金融负债	7.4.7.3	-	-
卖出回购金融资产款		-	-
应付清算款		-	-
应付赎回款		17,648,236.68	2,862,384.66
应付管理人报酬		847,937.44	110,151.11
应付托管费		105,992.16	13,768.90
应付销售服务费		167,591.96	23,738.89
应付投资顾问费		-	-
应交税费		-	-
应付利润		-	-
递延所得税负债		-	-
其他负债	7.4.7.7	150,000.00	165,000.00
负债合计		18,919,758.24	3,175,043.56
净资产：			
实收基金	7.4.7.8	736,969,066.53	149,013,236.33
未分配利润	7.4.7.9	547,309,951.27	17,979,332.92
净资产合计		1,284,279,017.80	166,992,569.25
负债和净资产总计		1,303,198,776.04	170,167,612.81

注：报告截止日 2025 年 12 月 31 日，基金份额总额 736,969,066.53 份。本基金下属汇添富国证 2000 指数增强 A 基金份额净值 1.7486 元，基金份额总额 446,832,136.23 份；本基金下属汇添富国证 2000 指数增强 C 基金份额净值 1.7335 元，基金份额总额 290,136,930.30 份。

7.2 利润表

会计主体：汇添富国证 2000 指数增强型证券投资基金

本报告期：2025 年 01 月 01 日至 2025 年 12 月 31 日

单位：人民币元

项目	附注号	本期 2025 年 01 月 01 日 至 2025 年 12 月 31 日	上年度可比期间 2024 年 01 月 01 日 至 2024 年 12 月 31 日
一、营业总收入		282,738,454.47	-6,100,852.28
1. 利息收入		174,198.99	76,408.53
其中：存款利息收入	7.4.7.10	174,198.99	76,408.53
债券利息收入		-	-
资产支持证券利息收入		-	-
买入返售金融资产收入		-	-
其他利息收入		-	-
2. 投资收益（损失以“-”填列）		273,451,703.00	-5,977,203.15
其中：股票投资收益	7.4.7.11	265,904,035.28	-8,020,096.70
基金投资收益	7.4.7.12	-	-
债券投资收益	7.4.7.13	69,611.24	-
资产支持证券投资收益	7.4.7.14	-	-
贵金属投资收益	7.4.7.15	-	-
衍生工具收益	7.4.7.16	2,867,167.52	-480,366.67
股利收益	7.4.7.17	4,610,888.96	2,523,260.22
以摊余成本计量的金融 资产终止确认产生的收益		-	-
其他投资收益		-	-
3. 公允价值变动收益（损失以 “-”号填列）	7.4.7.18	8,560,469.40	-486,284.53
4. 汇兑收益（损失以“-”号填列）		-	-
5. 其他收入（损失以“-”号填列）	7.4.7.19	552,083.08	286,226.87
减：二、营业总支出		6,881,506.82	2,180,921.90
1. 管理人报酬	7.4.10.2.1	5,149,151.16	1,471,245.76
其中：暂估管理人报酬		-	-
2. 托管费	7.4.10.2.2	643,643.84	183,905.72
3. 销售服务费		927,457.89	359,452.03
4. 投资顾问费		-	-
5. 利息支出		-	-
其中：卖出回购金融资产支出		-	-
6. 信用减值损失	7.4.7.20	-	-
7. 税金及附加		10,844.46	104.29
8. 其他费用	7.4.7.21	150,409.47	166,214.10
三、利润总额（亏损总额以“-” 号填列）		275,856,947.65	-8,281,774.18

减：所得税费用		-	-
四、净利润（净亏损以“-”号填列）		275,856,947.65	-8,281,774.18
五、其他综合收益的税后净额		-	-
六、综合收益总额		275,856,947.65	-8,281,774.18

7.3 净资产变动表

会计主体：汇添富国证 2000 指数增强型证券投资基金

本报告期：2025 年 01 月 01 日至 2025 年 12 月 31 日

单位：人民币元

项目	本期 2025 年 01 月 01 日至 2025 年 12 月 31 日		
	实收基金	未分配利润	净资产合计
一、上期期末净资产	149,013,236.33	17,979,332.92	166,992,569.25
加：会计政策变更	-	-	-
二、本期期初净资产	149,013,236.33	17,979,332.92	166,992,569.25
三、本期增减变动额（减少以“-”号填列）	587,955,830.20	529,330,618.35	1,117,286,448.55
（一）、综合收益总额	-	275,856,947.65	275,856,947.65
（二）、本期基金份额交易产生的净资产变动数（净资产减少以“-”号填列）	587,955,830.20	253,473,670.70	841,429,500.90
其中：1. 基金申购款	2,849,153,954.02	1,406,952,480.89	4,256,106,434.91
2. 基金赎回款	-2,261,198,123.82	-1,153,478,810.19	-3,414,676,934.01
（三）、本期向基金份额持有人分配利润产生的净资产变动（净资产减少以“-”号填列）	-	-	-
四、本期期末净资产	736,969,066.53	547,309,951.27	1,284,279,017.80

项目	上年度可比期间 2024 年 01 月 01 日至 2024 年 12 月 31 日		
	实收基金	未分配利润	净资产合计
一、上期期末净资产	321,298,040.86	3,328,847.33	324,626,888.19
加：会计政策变更	-	-	-
二、本期期初净资产	321,298,040.86	3,328,847.33	324,626,888.19
三、本期增减变动额（减少以“-”号填列）	-172,284,804.53	14,650,485.59	-157,634,318.94
（一）、综合收益总额	-	-8,281,774.18	-8,281,774.18
（二）、本期基金份额交易产生的净资产变动数（净资产减少以“-”号填列）	-172,284,804.53	22,932,259.77	-149,352,544.76
其中：1. 基金申购款	467,257,062.81	-6,225,286.04	461,031,776.77
2. 基金赎回款	-639,541,867.34	29,157,545.81	-610,384,321.53
（三）、本期向基金份额持有人分配利润产生的净资产变动（净资产减少以“-”号填列）	-	-	-
四、本期期末净资产	149,013,236.33	17,979,332.92	166,992,569.25

报表附注为财务报表的组成部分。

本报告 7.1 至 7.4 财务报表由下列负责人签署：

<u>张暉</u>	<u>李骁</u>	<u>雷青松</u>
基金管理人负责人	主管会计工作负责人	会计机构负责人

7.4 报表附注

7.4.1 基金基本情况

汇添富国证 2000 指数增强型证券投资基金（以下简称“本基金”），系经中国证券监督

管理委员会（以下简称“中国证监会”）证监许可（2023）1873 号文《关于准予汇添富国证 2000 指数增强型证券投资基金注册的批复》准予注册，由汇添富基金管理股份有限公司向社会公开募集。经向中国证监会备案，基金合同于 2023 年 11 月 7 日生效。首次设立基金募集规模为 321,298,040.86 份基金份额，业经安永华明会计师事务所（特殊普通合伙）出具安永华明（2023）验字第 70015647_B04 号验资报告予以验证。本基金为契约型开放式，存续期限不定。本基金的基金管理人及注册登记机构均为汇添富基金管理股份有限公司，基金托管人为招商证券股份有限公司。

7.4.2 会计报表的编制基础

本财务报表系按照财政部颁布的《企业会计准则——基本准则》以及其后颁布及修订的具体会计准则、解释以及《资产管理产品相关会计处理规定》和其他相关规定（统称“企业会计准则”）编制，同时，在信息披露和估值方面，也参考了中国证监会颁布的《中国证券监督管理委员会关于证券投资基金估值业务的指导意见》、《公开募集证券投资基金信息披露管理办法》、《证券投资基金信息披露内容与格式准则》第 2 号《年度报告的内容与格式》、《证券投资基金信息披露编报规则》第 3 号《会计报表附注的编制及披露》、《证券投资基金信息披露 XBRL 模板第 3 号〈年度报告和中期报告〉》以及中国证监会和中国证券投资基金业协会颁布的其他相关规定。

本财务报表以本基金持续经营为基础列报。

7.4.3 遵循企业会计准则及其他有关规定的声明

本财务报表符合企业会计准则的要求，真实、完整地反映了本基金于 2025 年 12 月 31 日的财务状况以及 2025 年 01 月 01 日至 2025 年 12 月 31 日的经营成果和净值变动情况。

7.4.4 重要会计政策和会计估计

7.4.4.1 会计年度

本基金会计年度采用公历年度，即每年自 1 月 1 日起至 12 月 31 日止。

7.4.4.2 记账本位币

本基金记账本位币和编制本财务报表所采用的货币均为人民币。除有特别说明外，均以人民币元为单位表示。

7.4.4.3 金融资产和金融负债的分类

金融工具是指形成本基金的金融资产（或负债），并形成其他单位的金融负债（或资产）或权益工具的合同。

（1）金融资产分类

本基金的金融资产于初始确认时根据管理金融资产的业务模式和金融资产的合同现金流量特征分类为：以公允价值计量且其变动计入当期损益的金融资产、以摊余成本计量的金融资产；

(2) 金融负债分类

本基金的金融负债于初始确认时分类为：以公允价值计量且其变动计入当期损益的金融负债、以摊余成本计量的金融负债。

7.4.4.4 金融资产和金融负债的初始确认、后续计量和终止确认

本基金于成为金融工具合同的一方时确认一项金融资产或金融负债。

划分为以公允价值计量且其变动计入当期损益的金融资产和金融负债，以及不作为有效套期工具的衍生工具，按照取得时的公允价值作为初始确认金额，相关的交易费用在发生时计入当期损益；

划分为以摊余成本计量的金融资产和金融负债，按照取得时的公允价值作为初始确认金额，相关交易费用计入其初始确认金额；

对于以公允价值计量且其变动计入当期损益的金融资产，采用公允价值进行后续计量，所有公允价值变动计入当期损益；

对于以摊余成本计量的金融资产，采用实际利率法确认利息收入，其终止确认、修改或减值产生的利得或损失，均计入当期损益；

本基金以预期信用损失为基础，对以摊余成本计量的金融资产进行减值处理并确认损失准备。对于不含重大融资成分的应收款项，本基金运用简化计量方法，按照相当于整个存续期内的预期信用损失金额计量损失准备。除上述采用简化计量方法以外的金融资产，本基金在每个估值日评估其信用风险自初始确认后是否已经显著增加，如果信用风险自初始确认后未显著增加，处于第一阶段，本基金按照相当于未来 12 个月内预期信用损失的金额计量损失准备，并按照账面余额和实际利率计算利息收入；如果信用风险自初始确认后已显著增加但尚未发生信用减值的，处于第二阶段，本基金按照相当于整个存续期内预期信用损失的金额计量损失准备，并按照账面余额和实际利率计算利息收入；如果初始确认后发生信用减值的，处于第三阶段，本基金按照相当于整个存续期内预期信用损失的金额计量损失准备，并按照摊余成本和实际利率计算利息收入；

本基金在每个估值日评估相关金融工具的信用风险自初始确认后是否已显著增加。本基金以单项金融工具或者具有相似信用风险特征的金融工具组合为基础，通过比较金融工具在估值日发生违约的风险与在初始确认日发生违约的风险，以确定金融工具预计存续期内发生

违约风险的变化情况；

本基金计量金融工具预期信用损失的方法反映的因素包括：通过评价一系列可能的结果而确定的无偏概率加权平均金额、货币时间价值，以及在估值日无须付出不必要的额外成本或努力即可获得的有关过去事项、当前状况以及未来经济状况预测的合理且有依据的信息；

当对金融资产预期未来现金流量具有不利影响的一项或多项事件发生时，该金融资产成为已发生信用减值的金融资产；

当本基金不再合理预期能够全部或部分收回金融资产合同现金流量时，本基金直接减记该金融资产的账面余额；

当收取该金融资产现金流量的合同权利终止，或该收取金融资产现金流量的权利已转移，且符合金融资产转移的终止确认条件的，金融资产将终止确认；

本基金已将金融资产所有权上几乎所有的风险和报酬转移给转入方的，终止确认该金融资产；保留了金融资产所有权上几乎所有的风险和报酬的，不终止确认该金融资产；本基金既没有转移也没有保留金融资产所有权上几乎所有的风险和报酬的，分别下列情况处理：放弃了对该金融资产控制的，终止确认该金融资产并确认产生的资产和负债；未放弃对该金融资产控制的，按照其继续涉入所转移金融资产的程度确认有关金融资产，并相应确认有关负债。

对于以公允价值计量且其变动计入当期损益的金融负债（含交易性金融负债和衍生金融负债），按照公允价值进行后续计量，所有公允价值变动均计入当期损益。对于以摊余成本计量的金融负债，采用实际利率法，按照摊余成本进行后续计量。如果金融负债的责任已履行、撤销或届满，则对金融负债进行终止确认。

7.4.4.5 金融资产和金融负债的估值原则

公允价值，是指市场参与者在计量日发生的有序交易中，出售一项资产所能收到或者转移一项负债所需支付的价格。本基金以公允价值计量相关资产或负债，假定出售资产或者转移负债的有序交易在相关资产或负债的主要市场进行；不存在主要市场的，本基金假定该交易在相关资产或负债的最有利市场进行。主要市场（或最有利市场）是本基金在计量日能够进入的交易市场。本基金采用市场参与者在对该资产或负债定价时为实现其经济利益最大化所使用的假设。

在财务报表中以公允价值计量或披露的资产和负债，根据对公允价值计量整体而言具有重要意义的最低层次输入值，确定所属的公允价值层次：第一层次输入值，在计量日能够取得的相同资产或负债在活跃市场上未经调整的报价；第二层次输入值，除第一层次输入值外

相关资产或负债直接或间接可观察的输入值；第三层次输入值，相关资产或负债的不可观察输入值。

每个资产负债表日，本基金对在财务报表中确认的持续以公允价值计量的资产和负债进行重新评估，以确定是否在公允价值计量层次之间发生转换。

本基金持有的以公允价值计量且其变动计入当期损益的金融资产和金融负债按如下原则确定公允价值并进行估值：

(1) 存在活跃市场的金融工具，按照估值日能够取得的相同资产或负债在活跃市场上未经调整的报价作为公允价值；估值日无报价且最近交易日后未发生影响公允价值计量的重大事件的，应采用最近交易日的报价确定公允价值。有充足证据表明估值日或最近交易日的报价不能真实反映公允价值的，应对报价进行调整，确定公允价值。

与上述投资品种相同，但具有不同特征的，应以相同资产或负债的公允价值为基础，并在估值技术中考虑不同特征因素的影响。特征是指对资产出售或使用的限制等，如果该限制是针对资产持有者的，那么在估值技术中不应将该限制作为特征考虑。此外，基金管理人不应考虑因大量持有相关资产或负债所产生的溢价或折价；

(2) 不存在活跃市场的金融工具，应采用在当前情况下适用并且有足够可利用数据和其他信息支持的估值技术确定公允价值。采用估值技术确定公允价值时，应优先使用可观察输入值，只有在无法取得相关资产或负债可观察输入值或取得不切实可行的情况下，才使用不可观察输入值；

(3) 如有确凿证据表明按上述方法进行估值不能客观反映其公允价值的，基金管理人可根据具体情况与基金托管人商定后，按最能反映公允价值的方法估值；

(4) 如有新增事项，按国家最新规定估值。

7.4.4.6 金融资产和金融负债的抵销

当本基金具有抵销已确认金融资产和金融负债的法定权利，且该种法定权利现在是可执行的，同时本基金计划以净额结算或同时变现该金融资产和清偿该金融负债时，金融资产和金融负债以相互抵销后的金额在资产负债表内列示。除此以外，金融资产和金融负债在资产负债表内分别列示，不予相互抵销。

7.4.4.7 实收基金

实收基金为对外发行的基金份额总额所对应的金额。由于申购和赎回引起的实收基金变动分别于基金申购确认日及基金赎回确认日确认。上述申购和赎回分别包括基金转换所引起的转入基金的实收基金增加和转出基金的实收基金减少。

7.4.4.8 损益平准金

损益平准金包括已实现损益平准金和未实现损益平准金。已实现损益平准金指在申购或赎回基金份额时，申购或赎回款项中包含的按累计未分配的已实现收益/（损失）占基金净值比例计算的金额。未实现损益平准金指在申购或赎回基金份额时，申购或赎回款项中包含的按累计未实现利得/（损失）占基金净值比例计算的金额。损益平准金于基金申购确认日或基金赎回确认日确认。

未实现损益平准金与已实现损益平准金均在“损益平准金”科目中核算，并于期末全额转入“未分配利润/（累计亏损）”。

7.4.4.9 收入/（损失）的确认和计量

(1) 存款利息收入按存款的本金与适用的利率逐日计提的金额入账。若提前支取定期存款，按协议规定的利率及持有期重新计算存款利息收入，并根据提前支取所实际收到的利息收入与账面已确认的利息收入的差额确认利息损失，列入利息收入减项，存款利息收入以净额列示；

(2) 交易性金融资产在买入/卖出的成交日发生的交易费用，计入投资收益；

债券投资和资产支持证券投资持有期间，按证券票面价值与票面利率或内含票面利率或合同利率计算的金额扣除适用情况下的相关税费后的净额确认为投资收益，在证券实际持有期内逐日计提；

处置交易性金融资产的投资收益于成交日确认，并按成交金额与该交易性金融资产的账面余额的差额扣除适用情况下的相关税费后的净额入账，同时转出已确认的公允价值变动收益；

(3) 股利收益于除息日确认，并按发行人宣告的分红派息比例计算的金额扣除适用情况下的相关税费后的净额入账；

(4) 处置衍生工具的投资收益于成交日确认，并按处置衍生工具成交金额与其成本的差额扣除适用情况下的相关税费后的净额入账，同时转出已确认的公允价值变动收益；

(5) 买入返售金融资产收入，按实际利率法确认利息收入，在回购期内逐日计提；

(6) 公允价值变动收益系本基金持有的以公允价值计量且其变动计入当期损益的金融资产、以公允价值计量且其变动计入当期损益的金融负债等公允价值变动形成的应计入当期损益的利得或损失；

(7) 转融通证券出借业务利息收入按出借起始日证券账面价值及出借费率计算的金额扣除适用情况下的相关税费后的净额，在转融通证券实际出借期间内逐日计提。因借入人未能

按期归还产生的罚息,实际发生时扣除适用情况下的相关税费后的净额计入转融通证券出借业务利息收入;

(8)其他收入在经济利益很可能流入从而导致资产增加或者负债减少、且经济利益的流入额能够可靠计量时确认。

7.4.4.10 费用的确认和计量

本基金的管理人报酬、托管费和销售服务费等费用按照权责发生制原则,在本基金接受相关服务的期间计入当期损益。

以摊余成本计量的金融负债在持有期间确认的利息支出按实际利率法计算,实际利率法与直线法差异较小的则按直线法计算。

7.4.4.11 基金的收益分配政策

1、在符合有关基金分红条件的前提下,本基金可进行基金收益分配,若《基金合同》生效不满 3 个月可不进行收益分配;

2、本基金收益分配方式分两种:现金分红与红利再投资,投资者可选择现金红利或将现金红利自动转为相应类别的基金份额进行再投资,基金份额持有人可对 A 类、C 类基金份额分别选择不同的分红方式;若投资者不选择,本基金默认的收益分配方式是现金分红;

3、基金收益分配后各类基金份额净值不能低于面值,即基金收益分配基准日的各类基金份额净值减去每单位该类基金份额收益分配金额后不能低于面值;

4、同一类别内每一基金份额享有同等分配权;

5、法律法规或监管机构另有规定的,从其规定。

7.4.5 会计政策和会计估计变更以及差错更正的说明

7.4.5.1 会计政策变更的说明

本基金本报告期无会计政策变更。

7.4.5.2 会计估计变更的说明

本基金本报告期无会计估计变更。

7.4.5.3 差错更正的说明

本基金本报告期无重大会计差错的内容和更正金额。

7.4.6 税项

1. 印花税

经国务院批准,财政部、国家税务总局研究决定,自 2008 年 4 月 24 日起,调整证券(股票)交易印花税税率,由原先的 3‰调整为 1‰;根据财政部、税务总局公告 2023 年第

39 号《关于减半征收证券交易印花税的公告》的规定，自 2023 年 8 月 28 日起，证券交易印花税实施减半征收；

经国务院批准，财政部、国家税务总局研究决定，自 2008 年 9 月 19 日起，调整由出让方按证券（股票）交易印花税税率缴纳印花税，受让方不再征收，税率不变。

2. 增值税

根据财政部、国家税务总局财税〔2016〕36 号文《关于全面推开营业税改征增值税试点的通知》的规定，经国务院批准，自 2016 年 5 月 1 日起在全国范围内全面推开营业税改征增值税试点，金融业纳入试点范围，由缴纳营业税改为缴纳增值税。对证券投资基金（封闭式证券投资基金，开放式证券投资基金）管理人运用基金买卖股票、债券的转让收入免征增值税；国债、地方政府债利息收入以及金融同业往来利息收入免征增值税；存款利息收入不征收增值税；

根据财政部、国家税务总局财税〔2016〕46 号文《关于进一步明确全面推开营改增试点金融业有关政策的通知》的规定，金融机构开展的质押式买入返售金融商品业务及持有政策性金融债券取得的利息收入属于金融同业往来利息收入；

根据财政部、国家税务总局财税〔2016〕70 号文《关于金融机构同业往来等增值税政策的补充通知》的规定，金融机构开展的买断式买入返售金融商品业务、同业存款、同业存单以及持有金融债券取得的利息收入属于金融同业往来利息收入；

根据财政部、国家税务总局财税〔2016〕140 号文《关于明确金融、房地产开发、教育辅助服务等增值税政策的通知》的规定，本基金运营过程中发生的增值税应税行为，以本基金的基金管理人为增值税纳税人；

根据财政部、国家税务总局财税〔2017〕56 号文《关于资管产品增值税有关问题的通知》的规定，证券投资基金的基金管理人运营证券投资基金过程中发生的增值税应税行为，暂适用简易计税方法，按照 3% 的征收率缴纳增值税。对证券投资基金在 2018 年 1 月 1 日前运营过程中发生的增值税应税行为，未缴纳增值税的，不再缴纳；已缴纳增值税的，已纳税额从证券投资基金的基金管理人以后月份的增值税应纳税额中抵减；

根据财政部、国家税务总局公告 2025 年第 4 号《关于国债等债券利息收入增值税政策的公告》，自 2025 年 8 月 8 日起，对在该日期之后（含当日）新发行的国债、地方政府债券、金融债券的利息收入，恢复征收增值税。对在该日期之前已发行的国债、地方政府债券、金融债券（包含在 2025 年 8 月 8 日之后续发行的部分）的利息收入，继续免征增值税直至债券到期。

3. 城市维护建设税、教育费附加、地方教育附加

根据《中华人民共和国城市维护建设税法》、《征收教育费附加的暂行规定（2011 年修订）》及相关地方教育附加的征收规定，凡缴纳消费税、增值税、营业税的单位和个人，都应当依照规定缴纳城市维护建设税、教育费附加（除按照相关规定缴纳农村教育事业费附加的单位外）及地方教育附加。

4. 企业所得税

根据财政部、国家税务总局财税〔2004〕78 号文《关于证券投资基金税收政策的通知》的规定，自 2004 年 1 月 1 日起，对证券投资基金（封闭式证券投资基金，开放式证券投资基金）管理人运用基金买卖股票、债券的差价收入，继续免征企业所得税；

根据财政部、国家税务总局财税〔2008〕1 号文《关于企业所得税若干优惠政策的通知》的规定，对证券投资基金从证券市场中取得的收入，包括买卖股票、债券的差价收入，股权的股息、红利收入，债券的利息收入及其他收入，暂不征收企业所得税。

5. 个人所得税

根据财政部、国家税务总局财税〔2008〕132 号文《财政部、国家税务总局关于储蓄存款利息所得有关个人所得税政策的通知》的规定，自 2008 年 10 月 9 日起，对储蓄存款利息所得暂免征收个人所得税；

根据财政部、国家税务总局、中国证监会财税〔2012〕85 号文《关于实施上市公司股息红利差别化个人所得税政策有关问题的通知》的规定，自 2013 年 1 月 1 日起，证券投资基金从公开发行和转让市场取得的上市公司股票，持股期限在 1 个月以内（含 1 个月）的，其股息红利所得全额计入应纳税所得额；持股期限在 1 个月以上至 1 年（含 1 年）的，暂减按 50% 计入应纳税所得额；持股期限超过 1 年的，暂减按 25% 计入应纳税所得额。上述所得统一适用 20% 的税率计征个人所得税；

根据财政部、国家税务总局、中国证监会财税〔2015〕101 号文《关于上市公司股息红利差别化个人所得税政策有关问题的通知》的规定，自 2015 年 9 月 8 日起，证券投资基金从公开发行和转让市场取得的上市公司股票，持股期限超过 1 年的，股息红利所得暂免征收个人所得税。

7.4.7 重要财务报表项目的说明

7.4.7.1 货币资金

单位：人民币元

项目	本期末	上年度末
----	-----	------

	2025 年 12 月 31 日	2024 年 12 月 31 日
活期存款	5,218,595.42	556,357.57
等于：本金	5,210,875.18	554,196.34
加：应计利息	7,720.24	2,161.23
减：坏账准备	-	-
定期存款	-	-
等于：本金	-	-
加：应计利息	-	-
减：坏账准备	-	-
其中：存款期限 1 个月以内	-	-
存款期限 1-3 个月	-	-
存款期限 3 个月以上	-	-
其他存款	65,701,977.65	10,672,573.42
等于：本金	65,699,604.63	10,672,077.02
加：应计利息	2,373.02	496.40
减：坏账准备	-	-
合计	70,920,573.07	11,228,930.99

注：其他存款余额为存放在证券经纪商基金专用证券账户的证券交易结算资金。

7.4.7.2 交易性金融资产

单位：人民币元

项目	本期末 2025 年 12 月 31 日			
	成本	应计利息	公允价值	公允价值变动
股票	1,159,282,929.84	-	1,162,604,431.57	3,321,501.73
贵金属投资-金交所黄金合约	-	-	-	-
债券	交易所市场	-	-	-
	银行间市场	-	-	-
	其他	-	-	-
	合计	-	-	-
资产支持证券	-	-	-	-
基金	-	-	-	-
其他	-	-	-	-
合计	1,159,282,929.84	-	1,162,604,431.57	3,321,501.73
项目	上年度末 2024 年 12 月 31 日			
	成本	应计利息	公允价值	公允价值变动
股票	160,465,169.90	-	155,877,842.23	-4,587,327.67
贵金属投资-金交所黄金合约	-	-	-	-

债券	交易所市场	-	-	-	-
	银行间市场	-	-	-	-
	其他	-	-	-	-
	合计	-	-	-	-
资产支持证券		-	-	-	-
基金		-	-	-	-
其他		-	-	-	-
合计		160,465,169.90	-	155,877,842.23	-4,587,327.67

7.4.7.3 衍生金融资产/负债

7.4.7.3.1 衍生金融资产/负债期末余额

单位：人民币元

项目	本期末 2025 年 12 月 31 日			
	合同/名义金额	公允价值		备注
		资产	负债	
利率衍生工具	-	-	-	-
（国债期货投资）	-	-	-	-
货币衍生工具	-	-	-	-
（外汇期货投资）	-	-	-	-
权益衍生工具	36,543,360.00	-	-	-
（权证投资）	-	-	-	-
（股指期货投资）	36,543,360.00	-	-	-
其他衍生工具	-	-	-	-
合计	36,543,360.00	-	-	-
项目	上年度末 2024 年 12 月 31 日			
	合同/名义金额	公允价值		备注
		资产	负债	

7.4.7.3.2 期末基金持有的期货合约情况

单位：人民币元

代码	名称	持仓量(买/卖)	合约市值	公允价值变动
IM2603	IM2603	25	37,195,000.00	651,640.00
合计				651,640.00
减：可抵销期货暂收款				651,640.00
净额				-

注：在当日无负债结算制度下，结算准备金已包括所持期货合约产生的持仓损益，则衍生金融资产项下的期货投资与相关的期货暂收款(结算所得的持仓损益)之间按抵销后的净额为0。

7.4.7.4 买入返售金融资产

7.4.7.4.1 各项买入返售金融资产期末余额

注：本基金本报告期末及上年度末均未持有买入返售金融资产。

7.4.7.4.2 期末买断式逆回购交易中取得的债券

注：本基金本报告期末及上年度末均未持有买断式逆回购交易中取得的债券。

7.4.7.5 债权投资

7.4.7.5.1 债权投资情况

注：本基金无债权投资。

7.4.7.5.2 债权投资减值准备计提情况

注：本基金不存在债权投资减值准备计提情况。

7.4.7.6 其他资产

注：本基金本报告期末及上年度末均无其他资产余额。

7.4.7.7 其他负债

单位：人民币元

项目	本期末 2025年12月31日	上年度末 2024年12月31日
应付券商交易单元保证金	-	-
应付赎回费	-	-

应付证券出借违约金	-	-
应付交易费用	-	-
其中：交易所市场	-	-
银行间市场	-	-
应付利息	-	-
应付审计费	30,000.00	45,000.00
应付信息披露费	120,000.00	120,000.00
应付指数使用费	-	-
应付账户维护费	-	-
应付汇划费	-	-
应付上市费	-	-
应付持有人大会费-公证费	-	-
应付持有人大会费-律师费	-	-
应付或有管理费	-	-
申购款利息	-	-
应付登记结算费	-	-
应付 IOPV 计算与发布费	-	-
其他	-	-
合计	150,000.00	165,000.00

7.4.7.8 实收基金

金额单位：人民币元

汇添富国证 2000 指数增强 A		
项目	本期 2025 年 01 月 01 日至 2025 年 12 月 31 日	
	基金份额（份）	账面金额
上年度末	89,366,959.03	89,366,959.03
本期申购	1,766,502,014.89	1,766,502,014.89
本期赎回（以“-”号填列）	-1,409,036,837.69	-1,409,036,837.69
基金拆分/份额折算前	-	-
基金拆分/份额折算调整	-	-
本期申购	-	-
本期赎回（以“-”号填列）	-	-
本期末	446,832,136.23	446,832,136.23
汇添富国证 2000 指数增强 C		
项目	本期 2025 年 01 月 01 日至 2025 年 12 月 31 日	
	基金份额（份）	账面金额

上年度末	59,646,277.30	59,646,277.30
本期申购	1,082,651,939.13	1,082,651,939.13
本期赎回（以“-”号填列）	-852,161,286.13	-852,161,286.13
基金拆分/份额折算前	-	-
基金拆分/份额折算调整	-	-
本期申购	-	-
本期赎回（以“-”号填列）	-	-
本期末	290,136,930.30	290,136,930.30

注：申购含红利再投、转换入份额，赎回含转换出份额。

7.4.7.9 未分配利润

单位：人民币元

汇添富国证 2000 指数增强 A			
项目	已实现部分	未实现部分	未分配利润合计
上年度末	12,122,338.48	-1,152,633.40	10,969,705.08
加：会计政策变更	-	-	-
本期期初	12,122,338.48	-1,152,633.40	10,969,705.08
本期利润	169,487,841.04	7,147,606.07	176,635,447.11
本期基金份额交易产生的变动数	124,980,804.24	21,899,440.63	146,880,244.87
其中：基金申购款	737,745,425.95	102,700,430.69	840,445,856.64
基金赎回款	-612,764,621.71	-80,800,990.06	-693,565,611.77
本期已分配利润	-	-	-
本期末	306,590,983.76	27,894,413.30	334,485,397.06
汇添富国证 2000 指数增强 C			
项目	已实现部分	未实现部分	未分配利润合计
上年度末	7,774,941.86	-765,314.02	7,009,627.84
加：会计政策变更	-	-	-
本期期初	7,774,941.86	-765,314.02	7,009,627.84
本期利润	97,808,637.21	1,412,863.33	99,221,500.54
本期基金份额交易产生	89,245,212.08	17,348,213.75	106,593,425.83

的变动数			
其中：基金 申购款	508,000,688.32	58,505,935.93	566,506,624.25
基金赎回款	-418,755,476.24	-41,157,722.18	-459,913,198.42
本期已分配 利润	-	-	-
本期末	194,828,791.15	17,995,763.06	212,824,554.21

7.4.7.10 存款利息收入

单位：人民币元

项目	本期 2025 年 01 月 01 日至 2025 年 12 月 31 日	上年度可比期间 2024 年 01 月 01 日至 2024 年 12 月 31 日
活期存款利息收入	113,320.13	43,434.99
定期存款利息收入	-	-
其他存款利息收入	31,450.38	28,639.94
结算备付金利息收入	24,528.52	3,731.73
其他	4,899.96	601.87
合计	174,198.99	76,408.53

注：“其他”包含直销申购款利息收入和结算保证金利息收入。

7.4.7.11 股票投资收益

7.4.7.11.1 股票投资收益——买卖股票差价收入

单位：人民币元

项目	本期 2025 年 01 月 01 日至 2025 年 12 月 31 日	上年度可比期间 2024 年 01 月 01 日至 2024 年 12 月 31 日
卖出股票成交总额	5,690,939,792.71	1,306,105,883.18
减：卖出股票成本总额	5,419,234,455.43	1,312,489,269.14
减：交易费用	5,801,302.00	1,636,710.74
买卖股票差价收入	265,904,035.28	-8,020,096.70

7.4.7.12 基金投资收益

注：本基金本报告期及上年度可比期间均无基金投资收益。

7.4.7.13 债券投资收益

7.4.7.13.1 债券投资收益项目构成

单位：人民币元

项目	本期 2025 年 01 月 01 日至 2025 年 12 月 31 日	上年度可比期间 2024 年 01 月 01 日至 2024 年 12 月 31 日
----	---	--

债券投资收益— —利息收入	26.28	-
债券投资收益— —买卖债券（债转 股及债券到期兑 付）差价收入	69,584.96	-
债券投资收益— —赎回差价收入	-	-
债券投资收益— —申购差价收入	-	-
合计	69,611.24	-

7.4.7.13.2 债券投资收益——买卖债券差价收入

单位：人民币元

项目	本期	上年度可比期间
	2025 年 01 月 01 日至 2025 年 12 月 31 日	2024 年 01 月 01 日至 2024 年 12 月 31 日
卖出债券（债转股及债券到 期兑付）成交总额	227,921.36	-
减：卖出债券（债转股及债 券到期兑付）成本总额	158,300.00	-
减：应计利息总额	27.06	-
减：交易费用	9.34	-
买卖债券差价收入	69,584.96	-

7.4.7.14 资产支持证券投资收益

7.4.7.14.1 资产支持证券投资收益项目构成

注：本基金本报告期及上年度可比期间均无资产支持证券投资收益。

7.4.7.14.2 资产支持证券投资收益——买卖资产支持证券差价收入

注：本基金本报告期及上年度可比期间均无买卖资产支持证券差价收入。

7.4.7.15 贵金属投资收益

注：本基金本报告期及上年度可比期间均无贵金属投资收益。

7.4.7.16 衍生工具收益

7.4.7.16.1 衍生工具收益——买卖权证差价收入

注：本基金本报告期及上年度可比期间均无买卖权证差价收入。

7.4.7.16.2 衍生工具收益——其他投资收益

单位：人民币元

项目	本期 2025 年 01 月 01 日至 2025 年 12 月 31 日	上年度可比期间 2024 年 01 月 01 日至 2024 年 12 月 31 日
股指期货投资收益	2,867,167.52	-480,366.67
外汇远期投资收益	-	-
国债期货投资收益	-	-
外汇期货投资收益	-	-

7.4.7.17 股利收益

单位：人民币元

项目	本期 2025 年 01 月 01 日至 2025 年 12 月 31 日	上年度可比期间 2024 年 01 月 01 日至 2024 年 12 月 31 日
股票投资产生的股利收益	4,610,888.96	2,523,260.22
其中：证券出借权益补偿收入	-	-
基金投资产生的股利收益	-	-
合计	4,610,888.96	2,523,260.22

7.4.7.18 公允价值变动收益

单位：人民币元

项目名称	本期 2025 年 01 月 01 日至 2025 年 12 月 31 日	上年度可比期间 2024 年 01 月 01 日至 2024 年 12 月 31 日
1. 交易性金融资产	7,908,829.40	-486,284.53
——股票投资	7,908,829.40	-486,284.53
——债券投资	-	-
——资产支持证券投资	-	-
——基金投资	-	-
——贵金属投资	-	-
——其他	-	-
2. 衍生工具	651,640.00	-
——权证投资	-	-
——期货投资	651,640.00	-
3. 其他	-	-
减：应税金融商品公允价值变动产生的预估增值税	-	-
合计	8,560,469.40	-486,284.53

7.4.7.19 其他收入

单位：人民币元

项目	本期	上年度可比期间
	2025 年 01 月 01 日至 2025 年 12 月 31 日	2024 年 01 月 01 日至 2024 年 12 月 31 日
基金赎回费收入	552,083.08	286,226.87
替代损益	-	-
其他	-	-
合计	552,083.08	286,226.87

7.4.7.20 信用减值损失

注：本基金无信用减值损失。

7.4.7.21 其他费用

单位：人民币元

项目	本期	上年度可比期间
	2025 年 01 月 01 日至 2025 年 12 月 31 日	2024 年 01 月 01 日至 2024 年 12 月 31 日
审计费用	30,000.00	45,000.00
信息披露费	120,000.00	120,000.00
证券出借违约金	-	-
账户维护费	-	-
银行费用	400.00	-
指数使用费	-	-
登记结算服务费	-	-
IOPV 计算与发布费	-	-
持有人大会-公证费	-	-
持有人大会-律师费	-	-
开户费	-	1,200.00
上市费	-	-
或有管理费	-	-
其他	9.47	14.10
合计	150,409.47	166,214.10

7.4.8 或有事项、资产负债表日后事项的说明

7.4.8.1 或有事项

截至资产负债表日，本基金无需要披露的重大或有事项。

7.4.8.2 资产负债表日后事项

截至财务报表批准日，本基金无需要披露的资产负债表日后事项。

7.4.9 关联方关系

关联方名称	与本基金的关系
汇添富基金管理股份有限公司	基金管理人, 基金销售机构, 基金注册登记机构
招商证券股份有限公司 (“招商证券”)	基金托管人, 基金代销机构
东方证券股份有限公司 (“东方证券”)	基金管理人的股东, 基金代销机构
上海上报资产管理有限公司	基金管理人的股东
上海菁聚金投资管理合伙企业 (有限合伙)	基金管理人的股东
东航金控有限责任公司	基金管理人的股东
汇添富资本管理有限公司	基金管理人的全资子公司
汇添富资产管理 (美国) 控股有限公司	基金管理人的全资子公司
汇添富资产管理 (香港) 有限公司	基金管理人的全资子公司
汇添富资产管理 (新加坡) 有限公司	基金管理人的全资子公司
汇添富投资管理有限公司	基金管理人的全资子公司
汇添富基金销售 (上海) 有限公司	基金管理人的全资子公司
东方证券承销保荐有限公司	基金管理人的股东的全资子公司
上海汇添富公益基金会	与基金管理人同一批关键管理人员

注：以下关联交易均在正常业务范围内按一般商业条款订立。

7.4.10 本报告期及上年度可比期间的关联方交易

7.4.10.1 通过关联方交易单元进行的交易

7.4.10.1.1 股票交易

金额单位：人民币元

关联方名称	本期 2025 年 01 月 01 日至 2025 年 12 月 31 日		上年度可比期间 2024 年 01 月 01 日至 2024 年 12 月 31 日	
	成交金额	占当期股票成交总额的比例 (%)	成交金额	占当期股票成交总额的比例 (%)
招商证券	9,869,714,720.40	81.51	2,276,205,867.15	92.15

7.4.10.1.2 债券交易

金额单位：人民币元

关联方名称	本期 2025 年 01 月 01 日至 2025 年 12 月	上年度可比期间 2024 年 01 月
-------	----------------------------------	---------------------

	31 日		01 日至 2024 年 12 月 31 日	
	成交金额	占当期债券成交总额的比例 (%)	成交金额	占当期债券成交总额的比例 (%)
招商证券	227,921.36	100.00	-	-

7.4.10.1.3 债券回购交易

注：本基金本报告期及上年度可比期间均未通过关联方交易单元进行债券回购交易。

7.4.10.1.4 基金交易

注：本基金本报告期及上年度可比期间均未通过关联方交易单元进行基金交易。

7.4.10.1.5 权证交易

注：本基金本报告期及上年度可比期间均未通过关联方交易单元进行权证交易。

7.4.10.1.6 应支付关联方的佣金

金额单位：人民币元

关联方名称	本期 2025 年 01 月 01 日至 2025 年 12 月 31 日			
	当期佣金	占当期佣金总量的比例 (%)	期末应付佣金余额	占期末应付佣金总额的比例 (%)
招商证券	1,776,280.46	81.50	-	-
关联方名称	上年度可比期间 2024 年 01 月 01 日至 2024 年 12 月 31 日			
	当期佣金	占当期佣金总量的比例 (%)	期末应付佣金余额	占期末应付佣金总额的比例 (%)
招商证券	762,742.63	92.43	-	-

注：1. 上述佣金按协议约定的佣金率计算，佣金率由协议签订方参考市场价格确定。截至 2024 年 6 月 30 日止，该类佣金协议的服务范围包括佣金收取方为本基金提供的证券投资研究成果和市场信息服务等。

2. 根据《公开募集证券投资基金证券交易费用管理规定》，自 2024 年 7 月 1 日起，基金管理人管理的被动股票型基金的股票交易佣金费率原则上不得超过市场平均股票交易佣金费率，且不得通过交易佣金支付研究服务、流动性服务等其他费用；其他类型基金可以通过交易佣金支付研究服务费用，但股票交易佣金费率原则上不得超过市场平均股票交易佣金费率的两倍，且不得通过交易佣金支付研究服务之外的其他费用。

7.4.10.2 关联方报酬

7.4.10.2.1 基金管理费

单位：人民币元

项目	本期 2025 年 01 月 01 日至 2025 年 12 月 31 日	上年度可比期间 2024 年 01 月 01 日至 2024 年 12 月 31 日
当期发生的基金应支付的管理费	5,149,151.16	1,471,245.76
其中：应支付销售机构的客户维护费	1,660,074.83	411,865.74
应支付基金管理人的净管理费	3,489,076.33	1,059,380.02

注：本基金的管理费按前一日基金资产净值的 0.80% 年费率计提。管理费的计算方法如下：

$$H = E \times 0.80\% \div \text{当年天数}$$

H 为每日应计提的基金管理费

E 为前一日的基金资产净值

基金管理费每日计提，逐日累计至每月月末，按月支付，经基金管理人与基金托管人双方核对无误后，自动在次月初五个工作日内、按照指定的账户路径进行资金支付，基金管理人无需再出具资金划拨指令。若遇法定节假日、休息日或不可抗力致使无法按时支付的，顺延至法定节假日、休息日结束之日起 5 个工作日内或不可抗力情形消除之日起 5 个工作日内支付。

对于基金中基金、ETF 联接基金等特殊类型的基金产品，由于本基金管理人对基金财产中持有的本基金管理人自身管理的基金部分或基金财产中投资于目标 ETF 的部分不收取管理费，但客户维护费的收取标准并不调减，可能出现净管理费为负值的情况。

7.4.10.2.2 基金托管费

单位：人民币元

项目	本期 2025 年 01 月 01 日至 2025 年 12 月 31 日	上年度可比期间 2024 年 01 月 01 日至 2024 年 12 月 31 日
当期发生的基金应支付的托管费	643,643.84	183,905.72

注：本基金的托管费按前一日基金资产净值的 0.10% 的年费率计提。托管费的计算方法如下：

$$H = E \times 0.10\% \div \text{当年天数}$$

H 为每日应计提的基金托管费

E 为前一日的基金资产净值

基金托管费每日计提，逐日累计至每月月末，按月支付，经基金管理人与基金托管人双方核对无误后，自动在次月初五个工作日内、按照指定的账户路径进行资金支付，基金管理人无需再出具资金划拨指令。若遇法定节假日、休息日或不可抗力致使无法按时支付的，顺延至法定节假日、休息日结束之日起 5 个工作日内或不可抗力情形消除之日起 5 个工作日内支付。

7.4.10.2.3 销售服务费

单位：人民币元

获得销售服务费的各关联方名称	本期 2025 年 01 月 01 日至 2025 年 12 月 31 日		
	当期发生的基金应支付的销售服务费		
	汇添富国证 2000 指数增强 A	汇添富国证 2000 指数增强 C	合计
东方证券股份有限公司	-	3,689.03	3,689.03
汇添富基金管理股份有限公司	-	116,032.18	116,032.18
招商证券股份有限公司	-	141,196.09	141,196.09
合计	-	260,917.30	260,917.30
获得销售服务费的各关联方名称	上年度可比期间 2024 年 01 月 01 日至 2024 年 12 月 31 日		
	当期发生的基金应支付的销售服务费		
	汇添富国证 2000 指数增强 A	汇添富国证 2000 指数增强 C	合计
东方证券股份有限公司	-	385.41	385.41
汇添富基金管理股份有限公司	-	30,337.79	30,337.79
招商证券股份有限公司	-	279,202.63	279,202.63
合计	-	309,925.83	309,925.83

注：本基金 A 类基金份额不收取销售服务费，C 类基金份额的销售服务费年费率为 0.40%。

计算方法如下：

$$H = E \times 0.40\% \div \text{当年天数}$$

H 为 C 类基金份额每日应计提的销售服务费

E 为 C 类基金份额前一日基金资产净值

销售服务费每日计提，逐日累计至每月月末，按月支付，经基金管理人与基金托管人双方核对无误后，自动在次月初五个工作日内、按照指定的账户路径进行资金支付，基金管理人无需再出具资金划拨指令。若遇法定节假日、休息日或不可抗力致使无法按时支付的，顺延至法定节假日、休息日结束之日起 5 个工作日内或不可抗力情形消除之日起 5 个工作日内支付。

7.4.10.3 与关联方进行银行间同业市场的债券（含回购）交易

注：本基金本报告期及上年度可比期间均未与关联方进行银行间同业市场的债券（含回购）交易。

7.4.10.4 报告期内转融通证券出借业务发生重大关联交易事项的说明

7.4.10.4.1 与关联方通过约定申报方式进行的适用固定期限费率的证券出借业务的情况

注：本基金本报告期及上年度可比期间均未与关联方通过约定申报方式进行适用固定期限费率的证券出借业务。

7.4.10.4.2 与关联方通过约定申报方式进行的适用市场化期限费率的证券出借业务的情况

注：本基金本报告期及上年度可比期间均未与关联方通过约定申报方式进行适用市场化期限费率的证券出借业务。

7.4.10.5 各关联方投资本基金的情况

7.4.10.5.1 报告期内基金管理人运用固有资金投资本基金的情况

注：本基金的基金管理人本报告期及上年度可比期间均未运用固有资金投资本基金。

7.4.10.5.2 报告期末除基金管理人之外的其他关联方投资本基金的情况

注：本基金除基金管理人之外的其他关联方于本报告期末及上年度末均未投资本基金。

7.4.10.6 由关联方保管的银行存款余额及当期产生的利息收入

单位：人民币元

关联方名称	本期 2025 年 01 月 01 日至 2025 年 12 月 31 日		上年度可比期间 2024 年 01 月 01 日至 2024 年 12 月 31 日	
	期末余额	当期利息收入	期末余额	当期利息收入
招商证券	34,454,176.50	16,533.02	9,430,439.13	24,796.07

注：基金托管人受托作为本基金的证券经纪商。上述款项为本基金存放于基金托管人基金专用证券账户中的证券交易结算资金，按协议约定利率计息。

7.4.10.7 本基金在承销期内参与关联方承销证券的情况

注：本基金本报告期及上年度可比期间均未在承销期内直接购入关联方承销的证券。

7.4.10.8 其他关联交易事项的说明

7.4.10.8.1 其他关联交易事项的说明

无。

7.4.11 利润分配情况

注：本基金本报告期末未进行利润分配。于资产负债表日之后、财务报表批准日之前批准、公告或实施的利润分配情况详见资产负债表日后事项章节。

7.4.12 期末（2025 年 12 月 31 日）本基金持有的流通受限证券

7.4.12.1 因认购新发/增发证券而于期末持有的流通受限证券

金额单位：人民币元

7.4.12.1.1 受限证券类别：股票										
证券代码	证券名称	成功认购日	受限期	流通受限类型	认购价格	期末估值单价	数量（单位：股）	期末成本总额	期末估值总额	备注
001369	双欣环保	2025 年 12 月 23 日	6 个月	新股流通受限	6.85	12.89	897	6,144.45	11,562.33	
001396	誉帆科技	2025 年 12 月 23 日	6 个月	新股流通受限	22.29	35.39	69	1,538.01	2,441.91	
301667	纳百川	2025 年 12 月 10 日	6 个月	新股流通受限	22.63	57.07	151	3,417.13	8,617.57	
301687	新广益	2025 年 12 月 24 日	6 个月	新股流通受限	21.93	54.39	195	4,276.35	10,606.05	
603248	锡华	2025 年	6 个月	新股	10.10	16.30	260	2,626.00	4,238.00	

	科技	12月16日	月	流通受限						
603334	丰倍生物	2025年10月29日	6个月	新股流通受限	24.49	32.82	88	2,155.12	2,888.16	
603376	大明电子	2025年10月28日	6个月	新股流通受限	12.55	26.21	111	1,393.05	2,909.31	
688805	健信超导	2025年12月17日	6个月	新股流通受限	18.58	32.37	265	4,923.70	8,578.05	
688807	优迅芯片股份	2025年12月10日	6个月	新股流通受限	51.66	135.56	131	6,767.46	17,758.36	
688809	强一股份	2025年12月23日	6个月	新股流通受限	85.09	203.31	259	22,038.31	52,657.29	
7.4.12.1.2 受限证券类别：债券										
证券代码	证券名称	成功认购日	受限期	流通受限类型	认购价格	期末估值单价	数量 (单位：张)	期末成本总额	期末估值总额	备注
					-	-	-	-	-	

7.4.12.2 期末持有的暂时停牌等流通受限股票

注:本基金本报告期末未持有暂时停牌等流通受限股票。

7.4.12.3 期末债券正回购交易中作为抵押的债券

7.4.12.3.1 银行间市场债券正回购

注:截至本报告期末 2025 年 12 月 31 日止,本基金无因从事银行间市场债券正回购交易形成的卖出回购证券款余额。

7.4.12.3.2 交易所市场债券正回购

注:截至本报告期末 2025 年 12 月 31 日止,本基金无因从事交易所市场债券正回购交易形成的卖出回购证券款余额。

7.4.12.4 期末参与转融通证券出借业务的证券

注:截至本报告期末 2025 年 12 月 31 日止,本基金无参与转融通证券出借业务的证券。

7.4.13 金融工具风险及管理

7.4.13.1 风险管理政策和组织架构

本基金在日常经营活动中涉及的财务风险主要包括信用风险、流动性风险及市场风险。本基金管理人制定了政策和程序来识别及分析这些风险,并设定适当的风险限额及内部控制流程,通过可靠的管理及信息系统持续监控上述各类风险。

本基金管理人建立了董事会、经营管理层、风险管理部门、各职能部门四级风险管理组织架构,并明确了相应的风险管理职能。

7.4.13.2 信用风险

信用风险是指基金在交易过程中因交易对手未履行合约责任,或者基金所投资证券之发行人出现违约、拒绝支付到期本息,导致基金资产损失和收益变化的风险。本基金均投资于具有良好信用等级的证券,且通过分散化投资以分散信用风险。本基金投资于一家上市公司发行的证券市值不超过基金资产净值的 10%,且本基金与由本基金管理人管理的其他基金共同持有一家公司发行的证券,不得超过该证券的 10%。

本基金的银行存款均存放于信用良好的银行,申购交易均通过具有基金销售资格的金融机构进行。另外,在交易所进行的交易均与中国证券登记结算有限责任公司完成证券交收和款项清算,因此违约风险发生的可能性很小;基金在进行银行间同业市场交易前均对交易对手进行信用评估,以控制相应的信用风险。

7.4.13.3 流动性风险

流动性风险是指基金所持金融工具变现的难易程度。本基金的流动性风险一方面来自于基金份额持有人可随时要求赎回其持有的基金份额,另一方面来自于投资品种所处的交易市

场不活跃而带来的变现困难。

7.4.13.3.1 报告期内本基金组合资产的流动性风险分析

本基金的基金管理人严格按照《公开募集证券投资基金运作管理办法》及《公开募集开放式证券投资基金流动性风险管理规定》等有关法规的要求建立健全开放式基金流动性风险管理的内部控制体系,审慎评估各类资产的流动性,针对性制定流动性风险管理措施,对本基金组合资产的流动性风险进行管理。本基金的基金管理人采用监控基金组合资产持仓集中度指标、逆回购交易的到期日与交易对手的集中度、流动性受限资产比例、基金组合资产中 7 个工作日可变现资产的可变现价值以及压力测试等方式防范流动性风险。并于开放日对本基金的申购赎回情况进行监控,保持基金投资组合中的可用现金头寸与之相匹配,确保本基金资产的变现能力与投资者赎回需求的匹配与平衡。本基金的基金管理人在基金合同中设计了巨额赎回条款,约定在非常情况下赎回申请的处理方式,控制因开放申购赎回模式带来的流动性风险,有效保障基金持有人利益。

除本报告“期末本基金持有的流通受限证券”章节中所列示券种流通暂时受限制不能自由转让外,本基金本报告期末的其他资产均能及时变现。此外,本基金可通过卖出回购金融资产方式借入短期资金应对流动性需求,其上限一般不超过基金持有的债券资产的公允价值。

本基金管理人每日预测本基金的流动性需求,并同时通过独立的风险管理部门设定流动性比例要求,对流动性指标进行持续的监测和分析。

本报告期内,本基金未发生重大流动性风险事件。

7.4.13.4 市场风险

市场风险是指基金所持金融工具的公允价值或未来现金流量因所处市场各类价格因素的变动而发生波动的风险,包括利率风险、外汇风险和其他价格风险。

7.4.13.4.1 利率风险

利率风险是指基金的财务状况和现金流量受市场利率变动而发生波动的风险。利率敏感性金融工具均面临由于市场利率上升而导致公允价值下降的风险,其中浮动利率类金融工具还面临每个付息期间结束根据市场利率重新定价时对于未来现金流影响的风险。本基金的基金管理人定期对本基金面临的利率敏感性缺口进行监控,并通过调整投资组合的久期等方法对上述利率风险进行管理。

7.4.13.4.1.1 利率风险敞口

单位:人民币元

本期末 2025 年 12 月 31 日	1 个月以内	1- 3 个月	3 个月 -1 年	1- 5 年	5 年 以上	不计息	合计
资产							
货币资金	70,920,573.07	-	-	-	-	-	70,920,573.07
结算备付金	1,995,617.34	-	-	-	-	-	1,995,617.34
存出保证金	-	-	-	-	-	4,463,400.00	4,463,400.00
交易性金融资产	-	-	-	-	-	1,162,604,431.57	1,162,604,431.57
衍生金融资产	-	-	-	-	-	-	-
买入返售金融资产	-	-	-	-	-	-	-
债权投资	-	-	-	-	-	-	-
应收清算款	-	-	-	-	-	-	-
应收股利	-	-	-	-	-	-	-
应收申购款	-	-	-	-	-	63,214,754.06	63,214,754.06
递延所得税资产	-	-	-	-	-	-	-
其他资产	-	-	-	-	-	-	-
资产	72,916,190.41	-	-	-	-	1,230,282,585.63	1,303,198,776.04

总计							
负债							
短期借款	-	-	-	-	-	-	-
交易性金融负债	-	-	-	-	-	-	-
衍生金融负债	-	-	-	-	-	-	-
卖出回购金融资产款	-	-	-	-	-	-	-
应付清算款	-	-	-	-	-	-	-
应付赎回款	-	-	-	-	-	17,648,236.68	17,648,236.68
应付管理人报酬	-	-	-	-	-	847,937.44	847,937.44
应付托管费	-	-	-	-	-	105,992.16	105,992.16
应付销售服务费	-	-	-	-	-	167,591.96	167,591.96
应付投资顾问费	-	-	-	-	-	-	-
应交税费	-	-	-	-	-	-	-
应付利润	-	-	-	-	-	-	-
递延所得税负	-	-	-	-	-	-	-

其他 负债	-	-	-	-	-	150,000.00	150,000.00
负债 总计	-	-	-	-	-	18,919,758.24	18,919,758.24
利率 敏感 度缺 口	72,916,190.41	-	-	-	-	1,211,362,827.39	1,284,279,017.80
上年 度末 2024 年 12 月 31 日	1 个月以内	1- 3 个月	3 个月 -1 年	1- 5 年	5 年 以上	不计息	合计
资产							
货币 资金	11,228,930.99	-	-	-	-	-	11,228,930.99
结算 备付 金	625,311.39	-	-	-	-	-	625,311.39
存出 保证 金	-	-	-	-	-	-	-
交易 性金 融资 产	-	-	-	-	-	155,877,842.23	155,877,842.23
衍生 金融 资产	-	-	-	-	-	-	-
买入 返售 金融 资产	-	-	-	-	-	-	-
债权 投资	-	-	-	-	-	-	-
应收 清算 款	-	-	-	-	-	-	-
应收 股利	-	-	-	-	-	-	-
应收 申购	-	-	-	-	-	2,435,528.20	2,435,528.20

款							
递延 所得 税资 产	-	-	-	-	-	-	-
其他 资产	-	-	-	-	-	-	-
资产 总计	11,854,242.38	-	-	-	-	158,313,370.43	170,167,612.81
负债							
短期 借款	-	-	-	-	-	-	-
交易 性金 融负 债	-	-	-	-	-	-	-
衍生 金融 负债	-	-	-	-	-	-	-
卖出 回购 金融 资产 款	-	-	-	-	-	-	-
应付 清算 款	-	-	-	-	-	-	-
应付 赎回 款	-	-	-	-	-	2,862,384.66	2,862,384.66
应付 管理 人报 酬	-	-	-	-	-	110,151.11	110,151.11
应付 托管 费	-	-	-	-	-	13,768.90	13,768.90
应付 销售 服务 费	-	-	-	-	-	23,738.89	23,738.89
应付 投资 顾问	-	-	-	-	-	-	-

费							
应交税费	-	-	-	-	-	-	-
应付利润	-	-	-	-	-	-	-
递延所得税负债	-	-	-	-	-	-	-
其他负债	-	-	-	-	-	165,000.00	165,000.00
负债总计	-	-	-	-	-	3,175,043.56	3,175,043.56
利率敏感度缺口	11,854,242.38	-	-	-	-	155,138,326.87	166,992,569.25

表中所示为本基金资产及负债的公允价值，并按照合约规定的重新定价日或到期日孰早者进行了分类。

7.4.13.4.1.2 利率风险的敏感性分析

本基金本报告期末及上年度末均未持有债券资产及资产支持证券（不含可转换债券及可交换债券），因此市场利率的变动对于本基金资产净值无重大影响。

7.4.13.4.2 外汇风险

本基金所有资产及负债以人民币计价，因此无外汇风险。

7.4.13.4.3 其他价格风险

其他价格风险是指交易性金融资产的公允价值受市场利率和外汇汇率以外的市场价格因素变动发生波动的风险。本基金的金融资产以公允价值计量，所有市场价格因素引起的金融资产公允价值变动均直接反映在当期损益中。

本基金管理人通过标准差、跟踪误差、beta 值等指标监控投资组合面临的市场价格波动风险。

7.4.13.4.3.1 其他价格风险敞口

单位：人民币元

项目	本期末 2025 年 12 月 31 日		上年度末 2024 年 12 月 31 日	
	公允价值	占基金资产净值比例 (%)	公允价值	占基金资产净值比例 (%)
交易性金融资产—股票投资	1,162,604,43	90.53	155,877,842.	93.34

	1.57		23	
交易性金融资产—基金投资	-	-	-	-
交易性金融资产—债券投资	-	-	-	-
交易性金融资产—贵金属投资	-	-	-	-
衍生金融资产—权证投资	-	-	-	-
其他	-	-	-	-
合计	1,162,604,431.57	90.53	155,877,842.23	93.34

7.4.13.4.3.2 其他价格风险的敏感性分析

假设	1. 本基金的市场价格风险主要源于证券市场的系统性风险，即从长期来看，本基金所投资的证券与业绩比较基准的变动呈线性相关，且报告期内的相关系数在资产负债表日后短期内保持不变； 2. 以下分析中，除市场基准发生变动，其他影响基金资产净值的风险变量保持不变。		
分析	相关风险变量的变动	对资产负债表日基金资产净值的影响金额（单位：人民币元）	
		本期末 2025 年 12 月 31 日	上年度末 2024 年 12 月 31 日
	国证 2000 上涨 5%	58,113,160.02	7,862,145.75
	国证 2000 下跌 5%	-58,113,160.02	-7,862,145.75

注：本基金管理人运用资本—资产定价模型方法对本基金的市场价格风险进行分析。上表为市场价格风险的敏感性分析，反映了在其他变量不变的假设下，证券市场组合的价格发生合理、可能的变动时，将对基金资产净值产生的影响。

7.4.14 公允价值

7.4.14.1 金融工具公允价值计量的方法

公允价值计量结果所属的层次，由对公允价值计量整体而言具有重要意义的输入值所属的最低层次决定：第一层次：相同资产或负债在活跃市场上未经调整的报价；第二层次：除第一层次输入值外相关资产或负债直接或间接可观察的输入值；第三层次：相关资产或负债的不可观察输入值。

7.4.14.2 持续的以公允价值计量的金融工具

7.4.14.2.1 各层次金融工具的公允价值

单位：人民币元

公允价值计量结果所属的层次	本期末 2025 年 12 月 31 日	上年度末 2024 年 12 月 31 日
第一层次	1,162,482,174.54	155,877,842.23
第二层次	-	-
第三层次	122,257.03	-
合计	1,162,604,431.57	155,877,842.23

7.4.14.2.2 公允价值所属层次间的重大变动

本基金政策为以报告期初作为确定金融工具公允价值层次之间转换的时点。对于公开市场交易的股票、债券等投资，若出现重大事项停牌、交易不活跃或非公开发行等情况，本基金不会于停牌日至交易恢复活跃日期间、交易不活跃期间及限售期间将相关投资的公允价值列入第一层次，并根据估值调整中采用的对公允价值计量整体而言具有重要意义的输入值所属的最低层次，确定相关投资的公允价值应属第二层次或第三层次。

7.4.14.3 第三层次公允价值余额及变动情况

7.4.14.3.1 第三层次公允价值余额及变动情况

单位：人民币元

项目	本期 2025 年 01 月 01 日至 2025 年 12 月 31 日		
	交易性金融资产		合计
	债券投资	股票投资	
期初余额	-	-	-
当期购买	-	55,279.58	55,279.58
当期出售/结算	-	-	-
转入第三层次	-	-	-
转出第三层次	-	-	-
当期利得或损失总额	-	66,977.45	66,977.45
其中：计入损益的利得或损失	-	66,977.45	66,977.45
计入其他综合收益的利得或损失	-	-	-
期末余额	-	122,257.03	122,257.03
期末仍持有的第三层次金融资产计入本期损益的未	-	66,977.45	66,977.45

项目	上年度可比期间 2024 年 01 月 01 日至 2024 年 12 月 31 日		
	交易性金融资产		合计
	债券投资	股票投资	
实现利得或损失的变动— —公允价值变动损益			
期初余额	-	-	-
当期购买	-	-	-
当期出售/结算	-	-	-
转入第三层次	-	-	-
转出第三层次	-	-	-
当期利得或损失总额	-	-	-
其中：计入损益的利得或损 失	-	-	-
计入其他综合收益 的利得或损失	-	-	-
期末余额	-	-	-
期末仍持有的第三层次金 融资产计入本期损益的未 实现利得或损失的变动— —公允价值变动损益	-	-	-

7.4.14.3.2 使用重要不可观察输入值的第三层次公允价值计量的情况

单位：人民币元

项目	本期末公允价值	采用的估 值技术	不可观察输入值		
			名称	范围/加权平均 值	与公允价 值之间的 关系
限售股票	122,257.03	平均价格 亚式期权 模型	波动率	1.1989-2.8666	负相关
项目	上年度末公允价值	采用的估 值技术	不可观察输入值		
			名称	范围/加权平均 值	与公允价 值之间的

					关系
		-			

7.4.14.4 非持续的以公允价值计量的金融工具的说明

本基金本报告期末及上年度末均未持有非持续的以公允价值计量的金融工具。

7.4.14.5 不以公允价值计量的金融工具的相关说明

本基金持有的不以公允价值计量的金融工具为以摊余成本计量的金融资产和金融负债，这些金融工具因其剩余期限较短，所以其账面价值与公允价值相若。

7.4.15 有助于理解和分析会计报表需要说明的其他事项

截至资产负债表日，除本报告“4 管理人报告-报告期内管理人对本基金持有人数或基金资产净值预警情形的说明”章节中所列示情况外，本基金无需要说明的其他重要事项。

§ 8 投资组合报告

8.1 期末基金资产组合情况

金额单位：人民币元

序号	项目	金额（元）	占基金总资产的比例（%）
1	权益投资	1,162,604,431.57	89.21
	其中：股票	1,162,604,431.57	89.21
2	基金投资	-	-
3	固定收益投资	-	-
	其中：债券	-	-
	资产支持证券	-	-
4	贵金属投资	-	-
5	金融衍生品投资	-	-
6	买入返售金融资产	-	-
	其中：买断式回购的买入返售金融资产	-	-
7	银行存款和结算备付金合计	72,916,190.41	5.60
8	其他各项资产	67,678,154.06	5.19
9	合计	1,303,198,776.04	100.00

8.2 报告期末按行业分类的股票投资组合

8.2.1 报告期末指数投资按行业分类的境内股票投资组合

代码	行业类别	公允价值（元）	占基金资产净值比例（%）
A	农、林、牧、渔业	3,995,145.00	0.31
B	采矿业	7,227,777.00	0.56
C	制造业	772,946,935.13	60.19
D	电力、热力、燃气及水生产和供应业	14,803,873.00	1.15
E	建筑业	7,856,723.00	0.61
F	批发和零售业	21,272,061.00	1.66
G	交通运输、仓储和邮政业	5,065,474.00	0.39
H	住宿和餐饮业	3,807,366.00	0.30
I	信息传输、软件和信息技术服务业	73,039,208.69	5.69
J	金融业	-	-
K	房地产业	7,706,847.00	0.60
L	租赁和商务服务业	8,174,358.00	0.64
M	科学研究和技术服务业	25,889,213.30	2.02
N	水利、环境和公共设施管理业	10,643,327.40	0.83
O	居民服务、修理和其他服务业	-	-
P	教育	-	-
Q	卫生和社会工作	4,464,945.00	0.35
R	文化、体育和娱乐业	3,870,120.00	0.30
S	综合	7,147,410.00	0.56
	合计	977,910,783.52	76.14

8.2.2 报告期末积极投资按行业分类的境内股票投资组合

代码	行业类别	公允价值（元）	占基金资产净值比例（%）
A	农、林、牧、渔业	1,635,214.00	0.13
B	采矿业	-	-
C	制造业	128,387,036.29	10.00
D	电力、热力、燃气及水生产和供应业	9,062,779.00	0.71
E	建筑业	2,313,281.00	0.18
F	批发和零售业	4,519,844.00	0.35
G	交通运输、仓储和邮政业	1,451,680.00	0.11
H	住宿和餐饮业	-	-
I	信息传输、软件和信息技术服务业	16,819,348.00	1.31
J	金融业	2,976,838.00	0.23
K	房地产业	2,743,677.00	0.21
L	租赁和商务服务业	4,408,284.00	0.34
M	科学研究和技术服务业	8,616,545.76	0.67
N	水利、环境和公共设施管理业	1,712,672.00	0.13

O	居民服务、修理和其他服务业	-	-
P	教育	-	-
Q	卫生和社会工作	46,449.00	0.00
R	文化、体育和娱乐业	-	-
S	综合	-	-
	合计	184,693,648.05	14.38

8.2.3 报告期末按行业分类的港股通投资股票投资组合

注：本基金本报告期末未持有港股通投资股票。

8.3 期末按公允价值占基金资产净值比例大小排序的股票投资明细

8.3.1 期末指数投资按公允价值占基金资产净值比例大小排序的所有股票投资明细

金额单位：人民币元

序号	股票代码	股票名称	数量（股）	公允价值（元）	占基金资产净值比例（%）
1	300953	震裕科技	36,000	6,048,720.00	0.47
2	688160	步科自动化	39,400	6,008,500.00	0.47
3	002222	福晶科技	105,600	5,949,504.00	0.46
4	603306	华懋科技	90,000	5,670,900.00	0.44
5	002428	云南锗业	175,600	5,575,300.00	0.43
6	688123	聚辰半导体	44,200	5,550,636.00	0.43
7	000811	冰轮环境	284,300	5,265,236.00	0.41
8	002245	蔚蓝锂芯	294,800	5,247,440.00	0.41
9	300049	福瑞医科	73,000	5,139,930.00	0.40
10	688519	南亚新材料	62,603	5,062,078.58	0.39
11	300602	飞荣达	150,500	4,990,580.00	0.39
12	600596	新安股	433,600	4,973,392.00	0.39

		份			
13	600320	振华重工	963,800	4,963,570.00	0.39
14	002006	精工科技	212,400	4,919,184.00	0.38
15	603876	鼎胜新材	327,100	4,909,771.00	0.38
16	300008	天海防务	621,300	4,902,057.00	0.38
17	002182	宝武镁业	317,800	4,862,340.00	0.38
18	002324	普利特	303,200	4,848,168.00	0.38
19	000555	神州信息	291,700	4,827,635.00	0.38
20	688031	星环科技	44,600	4,825,274.00	0.38
21	300811	铂科新材	67,400	4,806,294.00	0.37
22	002897	意华股份	88,000	4,758,160.00	0.37
23	601208	东材科技	173,100	4,689,279.00	0.37
24	300098	高新兴	768,100	4,685,410.00	0.36
25	002815	崇达技术	340,100	4,645,766.00	0.36
26	600478	科力远	673,500	4,640,415.00	0.36
27	600808	马钢股份	1,096,500	4,627,230.00	0.36
28	603588	高能环境	596,820	4,607,450.40	0.36
29	301095	广立微	64,000	4,589,440.00	0.36
30	603171	税友股份	83,100	4,581,303.00	0.36
31	600686	金龙汽车	257,900	4,575,146.00	0.36
32	002023	海特高新	337,600	4,571,104.00	0.36
33	002539	云图控股	382,500	4,521,150.00	0.35
34	605020	永和股份	167,700	4,509,453.00	0.35
35	300323	华灿光电	562,800	4,491,144.00	0.35

36	600409	三友化工	723,700	4,479,703.00	0.35
37	300244	迪安诊断	281,700	4,464,945.00	0.35
38	300684	中石科技	90,300	4,444,566.00	0.35
39	002334	英威腾	492,600	4,443,252.00	0.35
40	002448	中原内配	341,800	4,419,474.00	0.34
41	300416	苏试试验	247,500	4,415,400.00	0.34
42	600507	方大特钢	748,200	4,406,898.00	0.34
43	002243	力合科创	441,800	4,395,910.00	0.34
44	688062	迈威生物	114,000	4,385,580.00	0.34
45	688636	智明达电子	102,079	4,373,064.36	0.34
46	301217	铜冠铜箔	127,492	4,370,425.76	0.34
47	605168	三人行	113,100	4,363,398.00	0.34
48	002664	信质集团	182,000	4,360,720.00	0.34
49	300201	海伦哲	633,600	4,327,488.00	0.34
50	300263	隆华科技	489,300	4,325,412.00	0.34
51	300428	立中集团	185,100	4,322,085.00	0.34
52	002560	通达股份	428,600	4,320,288.00	0.34
53	688383	新益昌科技	54,419	4,259,375.13	0.33
54	603663	三祥新材	120,100	4,245,535.00	0.33
55	300443	金雷股份	150,800	4,242,004.00	0.33
56	002975	博杰股份	54,800	4,219,600.00	0.33
57	002967	广电计量	191,600	4,217,116.00	0.33
58	600888	新疆众和	514,200	4,211,298.00	0.33

59	002099	海翔药业	672,902	4,198,908.48	0.33
60	300302	同有科技	231,400	4,197,596.00	0.33
61	000534	万泽股份	190,300	4,186,600.00	0.33
62	688486	龙迅股份	56,200	4,176,222.00	0.33
63	000589	贵州轮胎	805,900	4,174,562.00	0.33
64	002516	旷达科技	632,600	4,168,834.00	0.32
65	688222	成都先导	177,600	4,164,720.00	0.32
66	002987	京北方	193,400	4,163,902.00	0.32
67	002913	奥士康	97,300	4,158,602.00	0.32
68	002057	中钢天源	407,900	4,156,501.00	0.32
69	000880	潍柴重机	152,100	4,155,372.00	0.32
70	301285	鸿日达	61,300	4,154,914.00	0.32
71	002511	中顺洁柔	484,900	4,150,744.00	0.32
72	601599	浙文影业	1,042,700	4,149,946.00	0.32
73	301175	中科环保	701,700	4,147,047.00	0.32
74	002284	亚太股份	277,400	4,141,582.00	0.32
75	603187	海容冷链	263,540	4,134,942.60	0.32
76	300032	金龙机电	767,100	4,119,327.00	0.32
77	000751	锌业股份	1,006,900	4,118,221.00	0.32
78	002440	闰土股份	550,000	4,108,500.00	0.32
79	002483	润邦股份	575,300	4,107,642.00	0.32
80	000823	超声电子	302,600	4,103,256.00	0.32
81	002164	宁波东力	255,900	4,096,959.00	0.32

82	603256	宏和科技	111,300	4,096,953.00	0.32
83	000922	佳电股份	297,600	4,094,976.00	0.32
84	002587	奥拓电子	605,400	4,092,504.00	0.32
85	002556	辉隆股份	677,200	4,090,288.00	0.32
86	002117	东港股份	295,800	4,084,998.00	0.32
87	002498	汉缆股份	1,066,500	4,084,695.00	0.32
88	300505	川金诺	182,400	4,083,936.00	0.32
89	002110	三钢闽光	930,200	4,083,578.00	0.32
90	002522	浙江众成	723,100	4,078,284.00	0.32
91	000919	金陵药业	512,700	4,075,965.00	0.32
92	002824	和胜股份	210,000	4,074,000.00	0.32
93	688668	鼎通科技	32,800	4,067,200.00	0.32
94	300852	四会富仕	106,400	4,062,352.00	0.32
95	002612	朗姿股份	198,500	4,057,340.00	0.32
96	601388	怡球资源	1,347,800	4,056,878.00	0.32
97	603629	利通电子	152,200	4,056,130.00	0.32
98	301507	民生健康	264,000	4,055,040.00	0.32
99	002662	峰璟股份	1,005,800	4,043,316.00	0.31
100	002523	天桥起重	941,212	4,037,799.48	0.31
101	300835	龙磁科技	61,400	4,026,612.00	0.31
102	002038	双鹭药业	546,000	4,024,020.00	0.31
103	002970	锐明技术	82,900	4,020,650.00	0.31

104	002655	共达电声	311,100	4,019,412.00	0.31
105	002758	浙农股份	399,000	4,017,930.00	0.31
106	002406	远东传动	505,800	4,016,052.00	0.31
107	002441	众业达	427,000	4,013,800.00	0.31
108	002590	万安科技	267,100	4,006,500.00	0.31
109	301128	强瑞技术	39,700	4,006,127.00	0.31
110	300358	楚天科技	408,800	4,002,152.00	0.31
111	600108	亚盛集团	1,268,300	3,995,145.00	0.31
112	300739	明阳电路	217,300	3,993,974.00	0.31
113	300134	大富科技	319,200	3,990,000.00	0.31
114	300206	理邦仪器	310,200	3,967,458.00	0.31
115	002346	柘中股份	194,900	3,958,419.00	0.31
116	603015	弘讯科技	315,400	3,958,270.00	0.31
117	002026	山东威达	263,000	3,958,150.00	0.31
118	600251	冠农股份	428,800	3,957,824.00	0.31
119	603897	长城科技	145,400	3,954,880.00	0.31
120	300791	仙乐健康	152,800	3,951,408.00	0.31
121	603966	法兰泰克	331,700	3,947,230.00	0.31
122	002328	新朋股份	597,100	3,946,831.00	0.31
123	002349	精华制药	543,500	3,945,810.00	0.31
124	300711	广哈通信	169,900	3,945,078.00	0.31
125	002489	浙江永强	1,028,500	3,939,155.00	0.31

126	601890	亚星锚链	382,400	3,934,896.00	0.31
127	603002	宏昌电子	532,100	3,932,219.00	0.31
128	002137	实益达	457,300	3,923,634.00	0.31
129	600367	红星发展	224,300	3,918,521.00	0.31
130	600526	菲达环保	731,000	3,918,160.00	0.31
131	688488	艾迪药业	239,600	3,912,668.00	0.30
132	002728	特一药业	359,700	3,902,745.00	0.30
133	300011	鼎汉技术	454,800	3,902,184.00	0.30
134	688512	慧智微电子	349,600	3,901,536.00	0.30
135	600212	绿能慧充	484,500	3,900,225.00	0.30
136	301215	中汽股份	568,600	3,894,910.00	0.30
137	000899	赣能股份	393,100	3,891,690.00	0.30
138	002216	三全食品	344,700	3,891,663.00	0.30
139	600127	金健米业	578,700	3,888,864.00	0.30
140	600850	电科数字	131,100	3,885,804.00	0.30
141	002191	劲嘉股份	925,000	3,875,750.00	0.30
142	603239	浙江仙通	188,800	3,872,288.00	0.30
143	000886	海南高速	562,700	3,860,122.00	0.30
144	605116	奥锐特	153,800	3,852,690.00	0.30
145	300196	长海股份	264,500	3,851,120.00	0.30
146	002314	南山控股	1,349,100	3,844,935.00	0.30
147	600313	农发种业	596,700	3,842,748.00	0.30
148	002398	垒知集	680,800	3,826,096.00	0.30

		团			
149	603203	快克智能	104,500	3,825,745.00	0.30
150	002111	威海广泰	362,300	3,811,396.00	0.30
151	002344	海宁皮城	804,000	3,810,960.00	0.30
152	301073	君亭酒店	146,100	3,807,366.00	0.30
153	002404	嘉欣丝绸	543,000	3,806,430.00	0.30
154	002614	奥佳华	519,600	3,798,276.00	0.30
155	002870	香山股份	96,400	3,790,448.00	0.30
156	002993	奥海科技	86,600	3,785,286.00	0.29
157	603012	创力集团	625,900	3,780,436.00	0.29
158	600724	宁波富达	654,000	3,767,040.00	0.29
159	603915	国茂股份	204,600	3,766,686.00	0.29
160	301526	国际复材	537,000	3,759,000.00	0.29
161	601068	中铝国际	707,800	3,744,262.00	0.29
162	002552	宝鼎科技	226,600	3,741,166.00	0.29
163	600429	三元股份	720,900	3,734,262.00	0.29
164	301548	崇德科技	67,400	3,727,894.00	0.29
165	688001	苏州华兴源创科技	123,000	3,712,140.00	0.29
166	301251	威尔高	71,000	3,711,880.00	0.29
167	688484	南芯科技	91,183	3,707,500.78	0.29
168	002882	金龙羽	122,800	3,703,648.00	0.29
169	002983	芯瑞达	161,200	3,699,540.00	0.29
170	002016	世荣兆业	636,400	3,678,392.00	0.29
171	600620	天宸股	565,200	3,673,800.00	0.29

		份			
172	603103	横店影视	221,400	3,670,812.00	0.29
173	300409	道氏技术	162,400	3,652,376.00	0.28
174	603271	永杰新材料	88,800	3,647,904.00	0.28
175	000531	穗恒运 A	566,500	3,631,265.00	0.28
176	000422	湖北宜化	255,000	3,623,550.00	0.28
177	605376	博迁新材	55,300	3,616,620.00	0.28
178	002293	罗莱生活	348,500	3,579,095.00	0.28
179	300105	龙源技术	498,700	3,570,692.00	0.28
180	000833	粤桂股份	178,500	3,473,610.00	0.27
181	688209	英集芯科技	173,517	3,459,928.98	0.27
182	601226	华电科工	437,500	3,430,000.00	0.27
183	600063	皖维高新	575,000	3,386,750.00	0.26
184	601678	滨化股份	797,400	3,380,976.00	0.26
185	603081	大丰实业	237,300	3,329,319.00	0.26
186	300057	万顺新材	580,300	3,301,907.00	0.26
187	600726	华电能源	1,333,300	3,186,587.00	0.25
188	600252	中恒集团	1,160,000	3,178,400.00	0.25
189	000990	诚志股份	400,700	3,173,544.00	0.25
190	688207	格灵深瞳	204,800	3,112,960.00	0.24
191	688510	航亚科技	115,408	3,104,475.20	0.24
192	600569	安阳钢铁	1,372,800	3,088,800.00	0.24

193	001337	四川黄金	110,100	3,067,386.00	0.24
194	002946	新乳业	162,600	3,012,978.00	0.23
195	301031	中熔电气	26,500	2,973,035.00	0.23
196	688372	伟测科技	27,170	2,963,975.30	0.23
197	000612	焦作万方	264,500	2,914,790.00	0.23
198	002886	沃特股份	132,500	2,877,900.00	0.22
199	002801	微光股份	80,800	2,861,128.00	0.22
200	300559	佳发教育	222,600	2,806,986.00	0.22
201	688439	振华风光	43,000	2,777,800.00	0.22
202	300719	安达维尔	150,900	2,732,799.00	0.21
203	603901	永创智能	191,900	2,724,980.00	0.21
204	300673	佩蒂股份	149,600	2,682,328.00	0.21
205	300723	一品红	78,000	2,616,900.00	0.20
206	688368	晶丰明源半导体	22,400	2,585,632.00	0.20
207	601369	陕鼓动力	255,700	2,559,557.00	0.20
208	301026	浩通科技	88,200	2,499,588.00	0.19
209	603191	望变电气	167,100	2,474,751.00	0.19
210	301571	国科天成	42,700	2,462,936.00	0.19
211	002943	宇晶股份	61,300	2,427,480.00	0.19
212	000049	德赛电池	89,800	2,413,824.00	0.19
213	002419	天虹股份	435,900	2,410,527.00	0.19
214	300328	宜安科技	140,500	2,398,335.00	0.19

215	300787	海能实业	202,700	2,381,725.00	0.19
216	301516	中远通	147,000	2,294,670.00	0.18
217	300620	光库科技	15,600	2,293,980.00	0.18
218	688300	联瑞新材	36,600	2,272,494.00	0.18
219	000506	招金黄金	172,400	2,251,544.00	0.18
220	301608	博实结	24,700	2,236,338.00	0.17
221	688787	海天瑞声	18,822	2,183,163.78	0.17
222	300802	矩子科技	113,700	2,176,218.00	0.17
223	002100	天康生物	289,100	2,130,667.00	0.17
224	301511	德福科技	59,500	2,129,505.00	0.17
225	002745	木林森	216,700	2,073,819.00	0.16
226	603701	德宏股份	102,300	2,062,368.00	0.16
227	300982	苏文电能	101,600	2,051,304.00	0.16
228	688800	瑞可达连接系统	23,200	1,925,600.00	0.15
229	688579	山大地纬软件	177,663	1,915,207.14	0.15
230	688095	福昕软件开发	21,427	1,912,788.29	0.15
231	000597	东北制药	364,500	1,902,690.00	0.15
232	300099	尤洛卡	252,100	1,898,313.00	0.15
233	301328	维峰电子	38,500	1,831,445.00	0.14
234	600195	中牧股份	228,600	1,799,082.00	0.14
235	000923	河钢资源	83,300	1,763,461.00	0.14
236	600512	腾达建设	725,800	1,756,436.00	0.14
237	688091	上海谊众药业	36,400	1,710,800.00	0.13

238	605118	力鼎光电	56,400	1,698,204.00	0.13
239	002090	金智科技	143,400	1,692,120.00	0.13
240	002011	盾安环境	132,300	1,677,564.00	0.13
241	688173	希荻微电子	112,800	1,658,160.00	0.13
242	300149	睿智医药	161,400	1,542,984.00	0.12
243	688048	长光华芯	12,200	1,529,270.00	0.12
244	688700	东威科技	43,200	1,524,096.00	0.12
245	000993	闽东电力	127,100	1,522,658.00	0.12
246	300389	艾比森	91,400	1,483,422.00	0.12
247	000862	银星能源	252,500	1,474,600.00	0.11
248	301109	军信股份	95,300	1,429,500.00	0.11
249	601339	百隆东方	239,800	1,388,442.00	0.11
250	688088	虹软科技	27,400	1,356,300.00	0.11
251	688577	海德曼装备	13,950	1,351,197.00	0.11
252	002626	金达威	67,700	1,334,367.00	0.10
253	002950	奥美医疗	119,900	1,309,308.00	0.10
254	301160	翔楼新材	18,060	1,298,333.40	0.10
255	300249	依米康	87,800	1,284,514.00	0.10
256	301266	宇邦新材	34,200	1,243,170.00	0.10
257	688158	优刻得科技	43,800	1,230,342.00	0.10
258	300304	云意电气	104,200	1,212,888.00	0.09
259	002206	海利得	206,400	1,207,440.00	0.09
260	600125	铁龙物流	180,900	1,164,996.00	0.09

261	301628	强达电路	13,000	1,153,750.00	0.09
262	301439	泓淋电力	76,300	1,137,633.00	0.09
263	002658	雪迪龙	125,900	1,136,877.00	0.09
264	301316	慧博云通	24,600	1,099,128.00	0.09
265	605056	咸亨国际	66,500	1,097,250.00	0.09
266	001258	立新能源	154,300	1,097,073.00	0.09
267	300006	莱美药业	202,564	1,041,178.96	0.08
268	300365	恒华科技	162,300	1,025,736.00	0.08
269	300984	金沃股份	12,000	1,018,560.00	0.08
270	002367	康力电梯	125,900	1,014,754.00	0.08
271	603633	徕木股份	100,100	1,014,013.00	0.08
272	600300	维维股份	283,900	996,489.00	0.08
273	301219	腾远钴业	14,400	983,232.00	0.08
274	688167	西安炬光科技	5,600	980,392.00	0.08
275	603328	依顿电子	83,200	911,872.00	0.07
276	688515	裕太微电子	8,634	885,416.70	0.07
277	002823	凯中精密	54,400	873,664.00	0.07
278	300466	赛摩智能	86,500	869,325.00	0.07
279	002263	大东南	258,200	859,806.00	0.07
280	300531	优博讯	47,500	856,900.00	0.07
281	300041	回天新材	75,400	835,432.00	0.07
282	300488	恒锋工具	25,300	825,792.00	0.06
283	688127	蓝特光学	21,010	808,674.90	0.06

284	300110	华仁药业	256,100	806,715.00	0.06
285	002233	塔牌集团	85,900	773,959.00	0.06
286	301393	昊帆生物	15,200	770,488.00	0.06
287	688138	清溢光电	27,000	760,320.00	0.06
288	301180	万祥科技	45,200	754,840.00	0.06
289	688150	莱特光电股份	27,400	740,622.00	0.06
290	002919	名臣健康	31,000	712,690.00	0.06
291	688351	微创电生理股份	30,400	703,760.00	0.05
292	301080	百普赛斯	13,000	702,000.00	0.05
293	301303	真兰仪表	46,300	700,982.00	0.05
294	000682	东方电子	57,100	677,206.00	0.05
295	002803	吉宏股份	40,700	665,852.00	0.05
296	002445	中南文化	252,400	656,240.00	0.05
297	002588	史丹利	61,400	612,772.00	0.05
298	000019	深粮控股	87,300	606,735.00	0.05
299	605077	华康股份	38,400	567,552.00	0.04
300	301302	华如科技	24,800	567,176.00	0.04
301	601038	一拖股份	39,400	558,298.00	0.04
302	688238	和元生物	83,800	558,108.00	0.04
303	688601	力芯微股份	12,600	536,634.00	0.04
304	300319	麦捷科技	39,700	464,093.00	0.04
305	002988	豪美新材	12,600	463,680.00	0.04

306	603004	鼎龙科技	19,600	460,012.00	0.04
307	002033	丽江股份	50,200	459,330.00	0.04
308	603050	科林电气	25,400	457,708.00	0.04
309	603124	江南新材	5,700	449,559.00	0.04
310	601968	宝钢包装	80,900	432,006.00	0.03
311	002866	传艺科技	22,900	412,429.00	0.03
312	301538	骏鼎达	4,700	376,846.00	0.03
313	300709	精研科技	7,800	367,848.00	0.03
314	603270	金帝精密科技股份	13,300	359,499.00	0.03
315	301558	三态股份	39,600	322,740.00	0.03
316	002641	公元股份	73,400	317,088.00	0.02
317	000928	中钢国际	46,100	304,721.00	0.02
318	688182	灿勤科技	9,000	265,680.00	0.02
319	300639	凯普生物	48,900	263,082.00	0.02
320	301202	朗威股份	5,800	234,320.00	0.02
321	688177	百奥泰生物	9,200	212,888.00	0.02
322	301376	致欧科技	11,300	204,191.00	0.02
323	301025	读客文化	20,400	199,308.00	0.02
324	688258	江苏卓易信息科技	2,600	199,082.00	0.02
325	003019	宸展光电	5,800	194,184.00	0.02
326	002953	日丰股份	16,600	190,568.00	0.01
327	300741	华宝股	10,000	185,800.00	0.01

		份			
328	600162	香江控股	99,200	183,520.00	0.01
329	002218	拓日新能	42,000	182,280.00	0.01
330	603206	嘉环科技	9,600	165,984.00	0.01
331	603219	富佳股份	9,200	154,928.00	0.01
332	601121	宝地矿业	19,700	145,386.00	0.01
333	000931	中关村	29,600	144,152.00	0.01
334	002345	潮宏基	11,200	140,000.00	0.01
335	301458	钧崴电子	3,700	118,733.00	0.01
336	300942	易瑞生物	12,300	115,743.00	0.01
337	301345	涛涛车业	400	100,528.00	0.01
338	688097	博众精工科技	1,800	67,950.00	0.01
339	002533	金杯电工	4,800	59,904.00	0.00
340	301129	瑞纳智能	2,500	59,625.00	0.00
341	603579	荣泰健康	2,100	50,001.00	0.00
342	601188	龙江交通	11,400	40,356.00	0.00
343	605016	百龙创园	900	19,440.00	0.00
344	600114	东睦股份	26	794.30	0.00
345	688443	智翔金泰	25	681.00	0.00

8.3.2 期末积极投资按公允价值占基金资产净值比例大小排序的所有股票投资 明细

金额单位：人民币元

序号	股票代码	股票名称	数量（股）	公允价值（元）	占基金资产净值比例
----	------	------	-------	---------	-----------

					(%)
1	603379	三美股份	61,800	3,752,496.00	0.29
2	603759	海天股份	351,500	3,704,810.00	0.29
3	000301	东方盛虹	336,900	3,668,841.00	0.29
4	002373	千方科技	311,100	3,661,647.00	0.29
5	002331	皖通科技	410,400	3,660,768.00	0.29
6	000619	海螺新材	581,701	3,612,363.21	0.28
7	300550	和仁科技	245,600	3,563,656.00	0.28
8	003007	直真科技	95,300	3,553,737.00	0.28
9	002593	日上集团	601,100	3,552,501.00	0.28
10	002426	胜利精密	923,000	3,535,090.00	0.28
11	300949	奥雅股份	89,900	3,524,080.00	0.27
12	000017	深中华 A	446,100	3,510,807.00	0.27
13	301338	凯格精机	39,800	3,506,778.00	0.27
14	600844	金煤科技	1,216,900	3,504,672.00	0.27
15	600860	京城股份	278,700	3,494,898.00	0.27
16	601138	工业富联	56,100	3,481,005.00	0.27
17	600851	海欣股份	509,400	3,479,202.00	0.27
18	002436	兴森科技	164,200	3,476,114.00	0.27
19	300162	雷曼光电	426,200	3,465,006.00	0.27
20	600965	福成股份	582,300	3,464,685.00	0.27
21	301169	零点有数	68,800	3,446,880.00	0.27
22	002414	高德红	234,500	3,440,115.00	0.27

		外			
23	600487	亨通光电	137,500	3,400,375.00	0.26
24	600796	钱江生化	551,000	3,339,060.00	0.26
25	301176	逸豪新材	132,600	3,337,542.00	0.26
26	300394	天孚通信	16,329	3,315,276.87	0.26
27	300283	温州宏丰	428,400	3,225,852.00	0.25
28	301568	思泰克	64,600	3,135,038.00	0.24
29	301060	兰卫医学	327,800	3,032,150.00	0.24
30	300486	东杰智能	151,800	2,976,798.00	0.23
31	300644	南京聚隆	79,400	2,930,654.00	0.23
32	603877	太平鸟	189,100	2,747,623.00	0.21
33	603259	药明康德	28,000	2,537,920.00	0.20
34	603126	中材节能	369,700	2,484,384.00	0.19
35	002431	棕榈股份	967,900	2,313,281.00	0.18
36	002109	兴化股份	620,600	2,203,130.00	0.17
37	000987	越秀资本	266,600	2,170,124.00	0.17
38	600293	三峡新材	662,500	2,086,875.00	0.16
39	688288	鸿泉技术	77,740	2,084,209.40	0.16
40	300449	汉邦高科	269,200	2,051,304.00	0.16
41	300318	博晖创新	317,500	1,990,725.00	0.16
42	002631	德尔未来	331,400	1,981,772.00	0.15
43	000421	南京公用	268,300	1,853,953.00	0.14
44	000006	深振业 A	175,900	1,750,205.00	0.14

45	300647	超频三	252,950	1,742,825.50	0.14
46	301539	宏鑫科技	82,100	1,715,890.00	0.13
47	002671	龙泉股份	315,400	1,652,696.00	0.13
48	002234	民和股份	189,700	1,635,214.00	0.13
49	002412	汉森制药	246,900	1,582,629.00	0.12
50	688153	唯捷创芯	40,400	1,520,656.00	0.12
51	600935	华塑股份	611,300	1,497,685.00	0.12
52	600897	厦门空港	84,400	1,451,680.00	0.11
53	000159	国际实业	239,300	1,383,154.00	0.11
54	300243	瑞丰高材	130,800	1,364,244.00	0.11
55	300565	科信技术	105,300	1,327,833.00	0.10
56	003030	祖名股份	64,700	1,306,293.00	0.10
57	300103	达刚控股	159,100	1,277,573.00	0.10
58	603019	中科曙光	13,700	1,173,268.00	0.09
59	003027	同兴科技	49,600	1,106,080.00	0.09
60	002162	悦心健康	234,000	1,090,440.00	0.08
61	001319	铭科精技	39,400	1,082,318.00	0.08
62	301182	凯旺科技	24,200	1,031,404.00	0.08
63	301499	维科精密	34,600	1,018,278.00	0.08
64	000639	西王食品	303,448	1,004,412.88	0.08
65	002340	格林美	119,400	998,184.00	0.08
66	002968	新大正	81,700	993,472.00	0.08
67	301138	华研精机	25,400	985,520.00	0.08

68	300438	鹏辉能源	17,500	931,350.00	0.07
69	000553	安道麦 A	166,900	914,612.00	0.07
70	300985	致远新能	47,400	869,790.00	0.07
71	002486	嘉麟杰	272,400	847,164.00	0.07
72	000717	中南股份	326,700	846,153.00	0.07
73	600927	永安期货	50,200	806,714.00	0.06
74	300452	山河药辅	56,500	755,970.00	0.06
75	300126	锐奇股份	87,600	749,856.00	0.06
76	603982	泉峰汽车	84,900	710,613.00	0.06
77	688030	山石网科	38,200	694,094.00	0.05
78	603188	亚邦股份	149,400	685,746.00	0.05
79	600936	广西广电	161,600	681,952.00	0.05
80	002309	中利集团	194,900	660,711.00	0.05
81	688809	强一股份	2,584	649,717.29	0.05
82	002115	三维通信	49,600	631,904.00	0.05
83	000635	英力特	69,800	620,522.00	0.05
84	603070	万控智造	47,100	610,416.00	0.05
85	300140	节能环保	89,600	606,592.00	0.05
86	002333	罗普斯金	100,900	567,058.00	0.04
87	688256	寒武纪科技	400	542,220.00	0.04
88	600558	大西洋	83,900	511,790.00	0.04
89	301157	华塑科技	9,600	499,392.00	0.04
90	301313	凡拓数创	17,400	461,274.00	0.04

91	000565	渝三峡 A	59,700	435,810.00	0.03
92	300775	三角防 务	13,800	419,520.00	0.03
93	300242	佳云科 技	65,900	329,500.00	0.03
94	603669	灵康药 业	69,800	318,288.00	0.02
95	688216	气派科 技	12,090	269,365.20	0.02
96	300076	GQY 视 讯	28,400	235,720.00	0.02
97	000707	双环科 技	37,100	224,455.00	0.02
98	300616	尚品宅 配	13,600	189,448.00	0.01
99	301059	金三江	14,600	183,960.00	0.01
100	600719	大连热 电	25,300	164,956.00	0.01
101	001369	双欣环 保	8,966	144,781.52	0.01
102	301687	新广益	1,942	135,202.09	0.01
103	300839	博汇股 份	9,700	116,788.00	0.01
104	688805	健信超 导	2,643	108,786.97	0.01
105	002837	英维克	1,000	106,890.00	0.01
106	300932	三友联 众	7,900	94,721.00	0.01
107	000626	远大控 股	9,200	72,956.00	0.01
108	000570	苏常柴 A	12,100	67,276.00	0.01
109	002172	澳洋健 康	11,700	46,449.00	0.00
110	603190	烟台亚 通精工 机械	1,700	45,849.00	0.00
111	688265	南方模 式生物	1,000	41,010.00	0.00
112	688530	欧莱新 材	2,315	38,058.60	0.00
113	001316	润贝航 科	800	31,584.00	0.00

114	001396	誉帆科技	688	29,151.76	0.00
115	688807	优迅芯片股份	131	17,758.36	0.00
116	301667	纳百川	151	8,617.57	0.00
117	603248	锡华科技	260	4,238.00	0.00
118	603376	大明电子	111	2,909.31	0.00
119	603334	丰倍生物	88	2,888.16	0.00
120	301016	雷尔伟	42	948.36	0.00

8.4 报告期内股票投资组合的重大变动

8.4.1 累计买入金额超出期初基金资产净值 2%或前 20 名的股票明细

金额单位：人民币元

序号	股票代码	股票名称	本期累计买入金额	占期初基金资产净值比例 (%)
1	688498	源杰科技	19,141,877.99	11.46
2	688270	浙江臻镭科技股份有限公司	18,652,807.58	11.17
3	688166	博瑞生物医药	18,642,892.34	11.16
4	688800	瑞可达连接系统	18,505,584.19	11.08
5	301511	德福科技	18,236,775.00	10.92
6	688048	长光华芯	17,964,778.21	10.76
7	300497	富祥药业	17,405,645.00	10.42
8	603171	税友股份	16,819,782.00	10.07
9	603185	弘元绿能	15,975,800.19	9.57
10	301217	铜冠铜箔	15,928,009.36	9.54
11	001309	德明利	15,921,430.26	9.53
12	000917	电广传媒	15,666,954.00	9.38
13	600601	方正科技	15,663,155.00	9.38
14	603067	振华股份	15,169,738.00	9.08
15	603083	剑桥科技	15,115,308.00	9.05
16	300620	光库科技	14,518,640.00	8.69
17	000823	超声电子	14,447,923.00	8.65
18	600759	洲际油气	13,390,202.00	8.02
19	002428	云南锗业	13,333,626.00	7.98

20	301095	广立微	12,943,165.00	7.75
21	000811	冰轮环境	12,797,182.40	7.66
22	000657	中钨高新	12,795,404.40	7.66
23	002204	大连重工	12,598,537.00	7.54
24	002522	浙江众成	12,363,077.96	7.40
25	300602	飞荣达	12,252,208.00	7.34
26	603256	宏和科技	12,202,155.00	7.31
27	688160	步科自动化	12,199,103.42	7.31
28	002314	南山控股	12,170,463.00	7.29
29	300972	万辰集团	12,159,041.00	7.28
30	688372	伟测科技	12,009,199.61	7.19
31	603533	掌阅科技	11,793,847.00	7.06
32	688343	云天励飞股份	11,736,734.98	7.03
33	000534	万泽股份	11,727,450.11	7.02
34	603306	华懋科技	11,559,465.00	6.92
35	688031	星环科技	11,499,503.81	6.89
36	600320	振华重工	11,499,173.00	6.89
37	002218	拓日新能	11,484,640.00	6.88
38	300244	迪安诊断	11,425,226.00	6.84
39	002048	宁波华翔	11,422,002.25	6.84
40	688486	龙迅股份	11,220,649.20	6.72
41	601138	工业富联	11,217,119.24	6.72
42	002344	海宁皮城	11,172,984.00	6.69
43	300201	海伦哲	11,165,327.00	6.69
44	002885	京泉华	11,158,916.00	6.68
45	600478	科力远	11,104,061.00	6.65
46	603876	鼎胜新材	11,047,046.80	6.62
47	600850	电科数字	10,874,990.69	6.51
48	300648	星云股份	10,858,064.00	6.50
49	300328	宜安科技	10,853,010.50	6.50
50	300953	震裕科技	10,846,081.00	6.49
51	600475	华光环能	10,821,531.00	6.48
52	300006	莱美药业	10,813,908.24	6.48
53	603203	快克智能	10,771,585.00	6.45
54	300548	长芯博创	10,758,649.00	6.44
55	301232	飞沃科技	10,636,151.56	6.37
56	601208	东材科技	10,581,133.00	6.34
57	300593	新雷能	10,539,468.00	6.31
58	002222	福晶科技	10,523,771.00	6.30
59	002245	蔚蓝锂芯	10,439,274.00	6.25
60	600429	三元股份	10,423,235.00	6.24
61	300490	华自科技	10,369,676.00	6.21

62	301251	威尔高	10,368,208.00	6.21
63	600113	浙江东日	10,309,999.46	6.17
64	002511	中顺洁柔	10,290,795.33	6.16
65	301526	国际复材	10,175,580.00	6.09
66	002913	奥士康	10,150,382.00	6.08
67	688668	鼎通科技	10,110,116.38	6.05
68	300465	高伟达	9,929,076.00	5.95
69	600618	氯碱化工	9,866,663.00	5.91
70	300469	信息发展	9,784,684.70	5.86
71	301123	奕东电子	9,779,026.00	5.86
72	603667	五洲新春	9,769,905.00	5.85
73	600162	香江控股	9,718,837.00	5.82
74	002870	香山股份	9,679,929.00	5.80
75	002026	山东威达	9,638,148.00	5.77
76	601890	亚星锚链	9,616,913.00	5.76
77	603103	横店影视	9,512,226.00	5.70
78	300709	精研科技	9,488,879.00	5.68
79	600962	国投中鲁	9,475,109.00	5.67
80	000833	粤桂股份	9,407,177.00	5.63
81	002126	银轮股份	9,402,563.79	5.63
82	300304	云意电气	9,397,544.00	5.63
83	300428	立中集团	9,380,845.25	5.62
84	301316	慧博云通	9,305,340.00	5.57
85	300358	楚天科技	9,303,784.25	5.57
86	300739	明阳电路	9,220,559.00	5.52
87	300570	太辰光	9,185,648.00	5.50
88	300468	四方精创	9,164,883.00	5.49
89	002246	北化股份	9,154,005.00	5.48
90	688033	天宜新材	9,102,896.24	5.45
91	300565	科信技术	9,093,415.50	5.45
92	002815	崇达技术	9,018,348.00	5.40
93	300870	欧陆通	9,016,775.00	5.40
94	300990	同飞股份	8,939,933.00	5.35
95	300227	光韵达	8,877,620.00	5.32
96	603026	石大胜华	8,876,271.00	5.32
97	000555	神州信息	8,832,337.00	5.29
98	301018	申菱环境	8,787,411.00	5.26
99	603663	三祥新材	8,606,125.00	5.15
100	002110	三钢闽光	8,593,944.00	5.15
101	688365	光云科技	8,579,161.08	5.14
102	002373	千方科技	8,556,914.00	5.12
103	002987	京北方	8,531,504.00	5.11
104	000422	湖北宜化	8,505,071.00	5.09

105	002967	广电计量	8,487,784.00	5.08
106	300057	万顺新材	8,464,870.00	5.07
107	300811	铂科新材	8,452,652.00	5.06
108	603259	药明康德	8,443,593.59	5.06
109	300043	星辉娱乐	8,437,036.00	5.05
110	300624	万兴科技	8,418,544.00	5.04
111	000751	锌业股份	8,417,211.00	5.04
112	300443	金雷股份	8,408,271.00	5.04
113	688256	寒武纪科技	8,396,762.02	5.03
114	300206	理邦仪器	8,383,030.00	5.02
115	601388	怡球资源	8,365,655.00	5.01
116	688787	海天瑞声	8,330,263.32	4.99
117	301017	漱玉平民	8,330,069.00	4.99
118	603228	景旺电子	8,307,987.00	4.98
119	300409	道氏技术	8,253,539.35	4.94
120	002108	沧州明珠	8,250,344.00	4.94
121	002137	实益达	8,243,494.00	4.94
122	603662	柯力传感	8,239,221.00	4.93
123	300787	海能实业	8,176,045.62	4.90
124	600301	华锡有色	8,138,780.00	4.87
125	301377	鼎泰高科	8,131,283.00	4.87
126	300619	金银河	8,108,610.14	4.86
127	688362	甬矽电子	8,087,079.17	4.84
128	002523	天桥起重	8,066,375.48	4.83
129	300134	大富科技	8,055,646.80	4.82
130	002378	章源钨业	8,033,860.70	4.81
131	688062	迈威生物	8,011,809.29	4.80
132	301408	华人健康	8,008,827.00	4.80
133	002516	旷达科技	7,957,462.00	4.77
134	600255	鑫科材料	7,949,164.00	4.76
135	002664	信质集团	7,948,067.00	4.76
136	002829	星网宇达	7,935,208.00	4.75
137	601678	滨化股份	7,896,180.00	4.73
138	601068	中铝国际	7,883,714.00	4.72
139	300684	中石科技	7,871,513.00	4.71
140	301488	豪恩汽电	7,853,787.92	4.70
141	300843	胜蓝股份	7,828,917.00	4.69
142	688173	希荻微电子	7,816,932.25	4.68
143	600293	三峡新材	7,808,702.00	4.68
144	688661	和林微纳科技	7,800,791.22	4.67
145	600503	华丽家族	7,782,021.00	4.66
146	002950	奥美医疗	7,737,371.00	4.63

147	300263	隆华科技	7,735,138.00	4.63
148	300975	商络电子	7,686,124.00	4.60
149	002182	宝武镁业	7,674,380.00	4.60
150	688095	福昕软件开发	7,673,296.14	4.59
151	688788	科思科技	7,673,257.76	4.59
152	002993	奥海科技	7,669,308.00	4.59
153	002824	和胜股份	7,609,230.79	4.56
154	603267	鸿远电子	7,607,819.92	4.56
155	605277	新亚电子	7,604,128.00	4.55
156	002446	盛路通信	7,590,641.00	4.55
157	600629	华建集团	7,569,729.87	4.53
158	688001	苏州华兴源 创科技	7,562,165.51	4.53
159	002328	新朋股份	7,557,908.00	4.53
160	600501	航天晨光	7,550,222.00	4.52
161	002823	凯中精密	7,540,698.02	4.52
162	002614	奥佳华	7,530,612.00	4.51
163	000681	视觉中国	7,529,595.00	4.51
164	002609	捷顺科技	7,518,664.00	4.50
165	300323	华灿光电	7,516,353.00	4.50
166	600868	梅雁吉祥	7,514,704.00	4.50
167	300480	光力科技	7,514,612.75	4.50
168	002448	中原内配	7,512,568.00	4.50
169	002020	京新药业	7,494,414.00	4.49
170	002404	嘉欣丝绸	7,491,990.00	4.49
171	300036	超图软件	7,490,931.00	4.49
172	000735	罗牛山	7,476,292.00	4.48
173	600507	方大特钢	7,456,348.00	4.47
174	688403	汇成股份	7,440,596.86	4.46
175	301080	百普赛斯	7,436,073.20	4.45
176	301338	凯格精机	7,401,395.00	4.43
177	300925	法本信息	7,396,518.00	4.43
178	600596	新安股份	7,381,930.00	4.42
179	600643	爱建集团	7,378,371.00	4.42
180	600808	马钢股份	7,374,845.00	4.42
181	605020	永和股份	7,335,618.00	4.39
182	603063	禾望电气	7,329,320.00	4.39
183	002046	国机精工	7,315,756.00	4.38
184	002925	盈趣科技	7,305,690.00	4.37
185	688206	概伦电子	7,294,885.90	4.37
186	000603	盛达资源	7,290,536.00	4.37
187	301307	美利信	7,254,634.00	4.34

188	688347	华虹半导体公司	7,240,257.33	4.34
189	002349	精华制药	7,196,811.00	4.31
190	000612	焦作万方	7,159,010.00	4.29
191	002912	中新赛克	7,158,552.00	4.29
192	002426	胜利精密	7,156,764.00	4.29
193	601599	浙文影业	7,149,789.00	4.28
194	002057	中钢天源	7,126,614.00	4.27
195	603112	华翔股份	7,116,833.00	4.26
196	300101	振芯科技	7,084,545.00	4.24
197	600724	宁波富达	7,081,327.00	4.24
198	002536	飞龙股份	7,079,282.00	4.24
199	688336	三生国健	7,072,467.56	4.24
200	605118	力鼎光电	7,061,237.00	4.23
201	002414	高德红外	7,048,732.70	4.22
202	300552	万集科技	7,013,797.00	4.20
203	603052	可川科技	7,010,642.00	4.20
204	603588	高能环境	6,963,208.60	4.17
205	002590	万安科技	6,950,860.00	4.16
206	002284	亚太股份	6,948,735.00	4.16
207	300049	福瑞医科	6,944,893.00	4.16
208	002706	良信股份	6,930,990.00	4.15
209	688066	北京航天宏图	6,918,442.45	4.14
210	603211	晋拓科技股份	6,915,584.00	4.14
211	600094	大名城	6,909,685.00	4.14
212	600626	申达股份	6,897,228.00	4.13
213	301060	兰卫医学	6,880,388.28	4.12
214	002801	微光股份	6,796,088.00	4.07
215	002626	金达威	6,770,300.00	4.05
216	002755	奥赛康	6,766,481.00	4.05
217	001267	汇绿生态	6,739,048.00	4.04
218	603986	兆易创新	6,729,050.00	4.03
219	600577	精达股份	6,727,593.00	4.03
220	000700	模塑科技	6,696,556.00	4.01
221	002406	远东传动	6,694,707.00	4.01
222	300319	麦捷科技	6,694,001.00	4.01
223	300790	宇瞳光学	6,693,109.00	4.01
224	688238	和元生物	6,669,513.62	3.99
225	600726	华电能源	6,667,369.00	3.99
226	605228	神通科技	6,641,560.00	3.98
227	600569	安阳钢铁	6,606,104.00	3.96

228	603966	法兰泰克	6,586,387.00	3.94
229	002396	星网锐捷	6,572,120.00	3.94
230	000886	海南高速	6,559,792.00	3.93
231	002733	雄韬股份	6,544,321.00	3.92
232	688262	苏州国芯科技	6,528,942.63	3.91
233	300394	天孚通信	6,523,420.16	3.91
234	300272	开能健康	6,519,436.00	3.90
235	600807	济高发展	6,503,094.00	3.89
236	688123	聚辰半导体	6,500,977.91	3.89
237	300523	辰安科技	6,484,464.00	3.88
238	300260	新莱应材	6,477,759.00	3.88
239	002838	道恩股份	6,460,507.45	3.87
240	002038	双鹭药业	6,453,598.00	3.86
241	688006	浙江杭可科技	6,445,335.84	3.86
242	300503	昊志机电	6,444,848.00	3.86
243	301069	凯盛新材	6,439,546.26	3.86
244	002498	汉缆股份	6,391,509.00	3.83
245	688981	中芯国际	6,345,145.84	3.80
246	000036	华联控股	6,343,498.25	3.80
247	688512	慧智微电子	6,332,266.71	3.79
248	603126	中材节能	6,307,091.00	3.78
249	688313	仕佳光子	6,306,880.23	3.78
250	002478	常宝股份	6,304,086.00	3.78
251	600743	华远控股	6,285,272.00	3.76
252	002130	沃尔核材	6,284,123.00	3.76
253	300226	上海钢联	6,272,200.00	3.76
254	601226	华电科工	6,259,230.00	3.75
255	300725	药石科技	6,250,351.60	3.74
256	600459	贵研铂业	6,249,365.08	3.74
257	300440	运达科技	6,243,553.00	3.74
258	605123	派克新材	6,209,890.00	3.72
259	300456	赛微电子	6,209,403.72	3.72
260	300168	万达信息	6,204,539.00	3.72
261	300703	创源股份	6,192,227.00	3.71
262	301171	易点天下	6,191,849.24	3.71
263	002243	力合科创	6,184,741.00	3.70
264	002226	江南化工	6,182,525.00	3.70
265	300098	高新兴	6,162,875.00	3.69
266	300416	苏试试验	6,162,732.00	3.69
267	002440	闰土股份	6,139,121.00	3.68
268	301566	达利凯普	6,137,947.00	3.68

269	600742	富维股份	6,127,127.00	3.67
270	600860	京城股份	6,111,965.00	3.66
271	688158	优刻得科技	6,106,344.55	3.66
272	002539	云图控股	6,094,124.00	3.65
273	603015	弘讯科技	6,072,431.00	3.64
274	600549	厦门钨业	6,048,089.00	3.62
275	300318	博晖创新	6,045,288.00	3.62
276	301507	民生健康	6,035,270.00	3.61
277	002975	博杰股份	5,992,720.00	3.59
278	300119	瑞普生物	5,979,734.00	3.58
279	688141	杰华特微电子	5,972,273.23	3.58
280	002125	湘潭电化	5,968,388.00	3.57
281	002544	普天科技	5,958,530.00	3.57
282	600053	九鼎投资	5,950,539.00	3.56
283	301608	博实结	5,948,936.00	3.56
284	002398	垒知集团	5,940,013.00	3.56
285	688222	成都先导	5,934,453.06	3.55
286	002335	科华数据	5,931,494.54	3.55
287	301568	思泰克	5,926,805.00	3.55
288	301349	信德新材	5,924,652.00	3.55
289	301200	大族数控	5,920,982.00	3.55
290	000407	胜利股份	5,907,628.00	3.54
291	002655	共达电声	5,903,800.00	3.54
292	600686	金龙汽车	5,893,906.00	3.53
293	300659	中孚信息	5,872,903.00	3.52
294	688609	广东九联科技	5,861,529.81	3.51
295	000417	合百集团	5,858,474.00	3.51
296	605056	咸亨国际	5,857,111.00	3.51
297	002976	瑞玛精密	5,853,425.00	3.51
298	688779	五矿新能	5,825,364.94	3.49
299	600327	大东方	5,811,229.84	3.48
300	002612	朗姿股份	5,801,873.00	3.47
301	301215	中汽股份	5,787,685.00	3.47
302	600367	红星发展	5,784,232.00	3.46
303	603915	国茂股份	5,766,886.00	3.45
304	000506	招金黄金	5,745,945.80	3.44
305	688591	泰凌微	5,743,176.24	3.44
306	600758	辽宁能源	5,725,831.00	3.43
307	600620	天宸股份	5,708,785.00	3.42
308	600409	三友化工	5,702,817.00	3.42
309	600537	亿晶光电	5,702,171.00	3.41

310	002728	特一药业	5,675,998.00	3.40
311	300113	顺网科技	5,666,585.00	3.39
312	300471	厚普股份	5,665,640.00	3.39
313	600114	东睦股份	5,663,115.00	3.39
314	600477	杭萧钢构	5,660,509.00	3.39
315	688167	西安炬光科技	5,657,055.38	3.39
316	600230	沧州大化	5,644,517.00	3.38
317	603758	秦安股份	5,623,737.00	3.37
318	002293	罗莱生活	5,618,762.00	3.36
319	301061	匠心家居	5,608,844.00	3.36
320	688596	正帆科技	5,575,471.34	3.34
321	603187	海容冷链	5,575,317.20	3.34
322	300479	神思电子	5,549,730.00	3.32
323	002099	海翔药业	5,521,369.72	3.31
324	605488	福莱新材	5,515,064.60	3.30
325	300005	探路者	5,511,592.00	3.30
326	300327	中颖电子	5,477,466.00	3.28
327	000065	北方国际	5,474,212.38	3.28
328	002479	富春环保	5,472,099.00	3.28
329	600010	包钢股份	5,441,541.00	3.26
330	603002	宏昌电子	5,439,634.00	3.26
331	002489	浙江永强	5,425,764.00	3.25
332	603516	淳中科技	5,416,695.00	3.24
333	688261	东微半导体	5,405,409.45	3.24
334	002483	润邦股份	5,392,013.00	3.23
335	605050	福然德	5,391,928.00	3.23
336	603599	广信股份	5,377,412.00	3.22
337	300011	鼎汉技术	5,361,195.00	3.21
338	301099	雅创电子	5,338,411.10	3.20
339	300852	四会富仕	5,337,238.00	3.20
340	600063	皖维高新	5,334,912.00	3.19
341	300290	荣科科技	5,334,287.00	3.19
342	000631	顺发恒能	5,319,830.00	3.19
343	601975	招商南油	5,317,562.00	3.18
344	688209	英集芯科技	5,302,996.11	3.18
345	603012	创力集团	5,288,871.00	3.17
346	300158	振东制药	5,281,274.00	3.16
347	002593	日上集团	5,280,163.00	3.16
348	688249	晶合集成	5,278,834.66	3.16
349	688484	南芯科技	5,276,891.87	3.16
350	002803	吉宏股份	5,267,824.00	3.15
351	600526	菲达环保	5,266,755.00	3.15

352	300035	中科电气	5,254,233.00	3.15
353	002324	普利特	5,253,282.00	3.15
354	300131	英唐智控	5,252,235.00	3.15
355	688636	智明达电子	5,249,434.82	3.14
356	600337	美克家居	5,242,276.00	3.14
357	000863	三湘印象	5,240,482.00	3.14
358	301285	鸿日达	5,235,935.00	3.14
359	603019	中科曙光	5,229,563.00	3.13
360	300185	通裕重工	5,223,454.00	3.13
361	300170	汉得信息	5,204,515.00	3.12
362	000922	佳电股份	5,204,136.00	3.12
363	600645	中源协和	5,195,927.00	3.11
364	300355	蒙草生态	5,190,909.00	3.11
365	605178	时空科技	5,180,041.40	3.10
366	300711	广哈通信	5,152,320.00	3.09
367	002132	恒星科技	5,147,898.00	3.08
368	300802	矩子科技	5,120,832.00	3.07
369	002331	皖通科技	5,113,065.00	3.06
370	300655	晶瑞电材	5,106,238.00	3.06
371	688519	南亚新材料	5,104,731.24	3.06
372	000572	海马汽车	5,102,717.00	3.06
373	300032	金龙机电	5,093,350.00	3.05
374	688699	明微电子	5,086,862.18	3.05
375	301389	隆扬电子	5,071,069.00	3.04
376	600594	益佰制药	5,069,572.00	3.04
377	688195	腾景科技	5,053,669.91	3.03
378	000757	浩物股份	5,048,817.00	3.02
379	002545	东方铁塔	5,041,343.00	3.02
380	002869	金溢科技	5,041,105.00	3.02
381	300835	龙磁科技	5,032,207.00	3.01
382	300850	新强联	5,023,932.57	3.01
383	300421	力星股份	5,018,201.00	3.01
384	301439	泓淋电力	5,009,150.00	3.00
385	000682	东方电子	5,006,287.16	3.00
386	300143	盈康生命	4,988,921.00	2.99
387	300448	浩云科技	4,987,613.00	2.99
388	002897	意华股份	4,982,062.00	2.98
389	600262	北方股份	4,970,646.00	2.98
390	605186	健麾信息	4,964,340.00	2.97
391	600835	上海机电	4,960,327.00	2.97
392	002082	万邦德	4,954,328.00	2.97
393	688108	赛诺医疗科 学	4,950,345.51	2.96

394	300598	诚迈科技	4,942,046.00	2.96
395	688127	蓝特光学	4,934,866.82	2.96
396	688685	迈信林航空 股份	4,932,920.44	2.95
397	002011	盾安环境	4,914,003.00	2.94
398	000586	汇源通信	4,903,187.00	2.94
399	600490	鹏欣资源	4,879,566.00	2.92
400	300563	神宇股份	4,879,034.00	2.92
401	600586	金晶科技	4,877,808.00	2.92
402	002063	远光软件	4,875,778.00	2.92
403	688577	海德曼装备	4,873,270.71	2.92
404	002866	传艺科技	4,872,356.00	2.92
405	300033	同花顺	4,850,786.00	2.90
406	605376	博迁新材	4,841,682.00	2.90
407	002006	精工科技	4,836,023.00	2.90
408	300400	劲拓股份	4,829,858.00	2.89
409	000987	越秀资本	4,819,843.00	2.89
410	300123	亚光科技	4,817,762.00	2.89
411	301538	骏鼎达	4,814,033.00	2.88
412	300727	润禾材料	4,809,533.00	2.88
413	300072	海新能科	4,805,167.00	2.88
414	300438	鹏辉能源	4,791,823.00	2.87
415	301221	光庭信息	4,791,663.00	2.87
416	002441	众业达	4,782,096.00	2.86
417	300008	天海防务	4,777,468.00	2.86
418	002090	金智科技	4,771,531.00	2.86
419	601519	大智慧	4,770,135.00	2.86
420	002321	华英农业	4,765,443.00	2.85
421	002886	沃特股份	4,760,736.00	2.85
422	002955	鸿合科技	4,755,349.00	2.85
423	300618	寒锐钴业	4,750,308.00	2.84
424	002768	国恩股份	4,747,418.00	2.84
425	603328	依顿电子	4,726,361.00	2.83
426	603301	振德医疗	4,721,059.00	2.83
427	002134	天津普林	4,717,137.00	2.82
428	688400	凌云光技术	4,717,062.15	2.82
429	688150	莱特光电股 份	4,711,798.53	2.82
430	688321	微芯生物	4,695,285.04	2.81
431	002896	中大力德	4,687,721.20	2.81
432	300353	东土科技	4,678,582.51	2.80
433	688183	生益电子	4,678,155.11	2.80
434	688562	航天软件股	4,669,132.38	2.80

		份		
435	688326	经纬恒润	4,658,569.31	2.79
436	600201	生物股份	4,656,457.00	2.79
437	300586	美联新材	4,654,118.00	2.79
438	600973	宝胜股份	4,653,458.00	2.79
439	601609	金田股份	4,650,860.00	2.79
440	300283	温州宏丰	4,627,025.00	2.77
441	600318	新力金融	4,625,617.00	2.77
442	600480	凌云股份	4,618,462.00	2.77
443	600252	中恒集团	4,617,911.00	2.77
444	300616	尚品宅配	4,616,815.00	2.76
445	301628	强达电路	4,616,611.00	2.76
446	600776	东方通信	4,613,452.00	2.76
447	002338	奥普光电	4,604,484.00	2.76
448	300255	常山药业	4,599,124.40	2.75
449	603367	辰欣药业	4,594,014.00	2.75
450	600078	澄星股份	4,593,820.00	2.75
451	600800	渤海化学	4,553,285.00	2.73
452	300632	光莆股份	4,553,078.87	2.73
453	301270	汉仪股份	4,552,655.00	2.73
454	603013	亚普股份	4,552,456.00	2.73
455	002238	天威视讯	4,548,345.00	2.72
456	300982	苏文电能	4,541,535.00	2.72
457	002334	英威腾	4,541,454.00	2.72
458	002412	汉森制药	4,535,749.00	2.72
459	000619	海螺新材	4,535,612.23	2.72
460	688030	山石网科	4,535,262.68	2.72
461	300188	国投智能	4,533,937.00	2.72
462	000762	西藏矿业	4,532,433.38	2.71
463	000928	中钢国际	4,527,975.00	2.71
464	688277	天智航医疗	4,527,070.14	2.71
465	300136	信维通信	4,523,233.00	2.71
466	603859	能科科技	4,522,219.00	2.71
467	300320	海达股份	4,520,132.00	2.71
468	300505	川金诺	4,507,400.00	2.70
469	000990	诚志股份	4,499,513.00	2.69
470	300723	一品红	4,498,808.00	2.69
471	601137	博威合金	4,498,488.00	2.69
472	002793	罗欣药业	4,494,682.00	2.69
473	300129	泰胜风能	4,493,601.00	2.69
474	688579	山大地纬软件	4,491,113.66	2.69
475	600871	石化油服	4,488,884.00	2.69

476	300499	高澜股份	4,477,539.00	2.68
477	601126	四方股份	4,475,815.00	2.68
478	688176	亚虹医药科技	4,473,698.83	2.68
479	300550	和仁科技	4,469,329.00	2.68
480	688709	成都华微	4,463,491.58	2.67
481	300745	欣锐科技	4,460,631.00	2.67
482	002023	海特高新	4,459,038.00	2.67
483	000926	福星股份	4,456,800.56	2.67
484	603098	森特股份	4,452,714.00	2.67
485	600653	申华控股	4,445,355.00	2.66
486	600428	中远海特	4,444,092.00	2.66
487	301180	万祥科技	4,439,759.00	2.66
488	000925	众合科技	4,435,403.00	2.66
489	600664	哈药股份	4,435,337.00	2.66
490	600966	博汇纸业	4,432,541.00	2.65
491	603628	清源股份	4,431,771.00	2.65
492	000756	新华制药	4,428,766.00	2.65
493	688523	航天环宇科技	4,428,375.81	2.65
494	688418	震有科技	4,426,892.29	2.65
495	002643	万润股份	4,419,680.00	2.65
496	301413	安培龙	4,392,680.00	2.63
497	300718	长盛轴承	4,388,294.00	2.63
498	300322	硕贝德	4,379,495.00	2.62
499	688275	万润新能源	4,370,718.34	2.62
500	688766	普冉半导体	4,370,267.70	2.62
501	600203	福日电子	4,367,914.00	2.62
502	300139	晓程科技	4,363,539.00	2.61
503	002712	思美传媒	4,343,871.00	2.60
504	600728	佳都科技	4,343,391.00	2.60
505	002164	宁波东力	4,342,960.00	2.60
506	300887	谱尼测试	4,340,267.00	2.60
507	300909	汇创达	4,319,443.00	2.59
508	603031	安孚科技	4,311,159.00	2.58
509	301396	宏景科技	4,308,267.00	2.58
510	603629	利通电子	4,306,663.00	2.58
511	002191	劲嘉股份	4,301,574.00	2.58
512	002988	豪美新材	4,285,934.00	2.57
513	688207	格灵深瞳	4,272,556.06	2.56
514	002469	三维化学	4,270,167.00	2.56
515	000672	上峰水泥	4,269,639.00	2.56
516	300302	同有科技	4,266,694.00	2.56

517	002891	中宠股份	4,265,263.00	2.55
518	601360	三六零	4,263,238.00	2.55
519	600575	淮河能源	4,260,202.00	2.55
520	002345	潮宏基	4,260,148.00	2.55
521	688590	新致软件	4,255,048.15	2.55
522	002852	道道全	4,253,356.00	2.55
523	300155	安居宝	4,251,063.00	2.55
524	000880	潍柴重机	4,250,024.20	2.55
525	002560	通达股份	4,249,031.00	2.54
526	603039	泛微网络	4,248,774.00	2.54
527	002922	伊戈尔	4,247,769.00	2.54
528	688131	皓元医药	4,241,648.76	2.54
529	301125	腾亚精工	4,226,204.00	2.53
530	002637	赞宇科技	4,217,275.00	2.53
531	600888	新疆众和	4,207,968.53	2.52
532	002782	可立克	4,206,170.00	2.52
532	600108	亚盛集团	4,206,170.00	2.52
534	002330	得利斯	4,205,163.00	2.52
535	300682	朗新集团	4,199,090.00	2.51
536	600361	创新新材	4,195,049.00	2.51
537	600676	交运股份	4,186,049.00	2.51
538	300162	雷曼光电	4,181,519.00	2.50
539	002109	兴化股份	4,177,383.00	2.50
540	301175	中科环保	4,173,679.00	2.50
541	600268	国电南自	4,169,729.00	2.50
542	601700	风范股份	4,168,505.00	2.50
543	002216	三全食品	4,160,275.00	2.49
544	300401	花园生物	4,157,154.00	2.49
545	300317	珈伟新能	4,150,538.00	2.49
546	600699	均胜电子	4,148,282.00	2.48
547	300539	横河精密	4,146,671.00	2.48
548	603239	浙江仙通	4,145,831.00	2.48
549	002481	双塔食品	4,145,722.00	2.48
550	002970	锐明技术	4,135,189.00	2.48
551	300807	天迈科技	4,129,846.00	2.47
552	300369	绿盟科技	4,126,399.00	2.47
553	002587	奥拓电子	4,119,819.00	2.47
554	300949	奥雅股份	4,119,453.00	2.47
555	002556	辉隆股份	4,116,826.00	2.47
556	605319	无锡振华	4,116,246.00	2.46
557	600212	绿能慧充	4,115,292.00	2.46
558	300171	东富龙	4,112,484.00	2.46
559	002390	信邦制药	4,105,706.00	2.46

560	300713	英可瑞	4,105,179.00	2.46
561	002578	闽发铝业	4,104,221.00	2.46
562	000899	赣能股份	4,101,754.00	2.46
563	002758	浙农股份	4,101,723.00	2.46
564	300609	汇纳科技	4,094,881.00	2.45
565	688383	新益昌科技	4,094,131.22	2.45
566	002380	科远智慧	4,093,749.00	2.45
567	000059	华锦股份	4,092,445.00	2.45
568	300109	新开源	4,089,757.50	2.45
569	603191	望变电气	4,088,243.00	2.45
570	688686	奥普特科技	4,083,510.08	2.45
571	300951	博硕科技	4,076,538.00	2.44
572	600127	金健米业	4,075,067.00	2.44
573	301571	国科天成	4,072,653.00	2.44
574	603618	杭电股份	4,068,398.00	2.44
575	002350	北京科锐	4,067,213.00	2.44
576	002662	峰璟股份	4,065,649.00	2.43
577	000061	农产品	4,065,072.00	2.43
578	301076	新瀚新材	4,057,707.00	2.43
579	300074	华平股份	4,049,293.00	2.42
580	002810	山东赫达	4,046,256.86	2.42
581	300102	乾照光电	4,043,728.00	2.42
582	300341	麦克奥迪	4,043,487.00	2.42
583	301128	强瑞技术	4,041,919.60	2.42
584	600844	金煤科技	4,040,550.00	2.42
585	000589	贵州轮胎	4,039,884.00	2.42
586	688622	禾信仪器	4,023,756.22	2.41
587	600935	华塑股份	4,020,121.00	2.41
588	688510	航亚科技	4,019,309.44	2.41
589	002777	久远银海	4,018,790.00	2.41
590	002919	名臣健康	4,017,751.80	2.41
591	300740	水羊股份	4,016,515.00	2.41
592	000788	北大医药	4,016,477.00	2.41
593	600313	农发种业	4,006,995.00	2.40
594	000509	华塑控股	4,002,811.00	2.40
595	000897	津滨发展	4,002,150.00	2.40
596	300423	昇辉科技	3,998,940.00	2.39
597	301073	君亭酒店	3,997,948.00	2.39
598	002943	宇晶股份	3,995,402.40	2.39
599	002117	东港股份	3,992,712.00	2.39
600	688212	澳华内镜	3,992,459.92	2.39
601	000707	双环科技	3,991,399.00	2.39
602	605259	绿田机械	3,990,804.00	2.39

603	002079	苏州固锴	3,985,507.13	2.39
604	600158	中体产业	3,983,097.00	2.39
605	300707	威唐工业	3,982,107.00	2.38
606	002552	宝鼎科技	3,980,046.00	2.38
607	300105	龙源技术	3,978,749.00	2.38
608	002851	麦格米特	3,977,624.00	2.38
609	603386	骏亚科技	3,977,618.00	2.38
610	300900	广联航空	3,975,632.40	2.38
611	002206	海利得	3,973,465.00	2.38
612	603759	海天股份	3,969,797.00	2.38
613	002160	常铝股份	3,966,870.00	2.38
614	000919	金陵药业	3,956,284.00	2.37
615	002779	中坚科技	3,945,584.00	2.36
616	603897	长城科技	3,942,039.00	2.36
617	688226	威腾电气集团股份	3,929,941.68	2.35
618	300903	科翔股份	3,927,556.00	2.35
619	688027	科大国盾量子	3,927,084.03	2.35
620	000531	穗恒运 A	3,924,329.00	2.35
621	600796	钱江生化	3,921,593.00	2.35
622	301499	维科精密	3,911,983.00	2.34
623	002843	泰嘉股份	3,911,121.00	2.34
624	300080	易成新能	3,910,335.00	2.34
625	300791	仙乐健康	3,909,206.00	2.34
626	300215	电科院	3,908,142.00	2.34
627	300420	五洋自控	3,904,009.00	2.34
628	002419	天虹股份	3,898,666.00	2.33
629	600649	城投控股	3,896,721.00	2.33
630	603823	百合花	3,890,199.00	2.33
631	603708	家家悦	3,886,390.00	2.33
632	605168	三人行	3,883,959.00	2.33
633	688439	振华风光	3,882,864.65	2.33
634	603855	华荣股份	3,878,047.00	2.32
635	002882	金龙羽	3,874,974.00	2.32
636	300196	长海股份	3,872,314.00	2.32
637	688388	嘉元科技	3,871,899.63	2.32
638	603416	信捷电气	3,863,961.00	2.31
639	301176	逸豪新材	3,863,615.00	2.31
640	301387	光大同创	3,856,236.00	2.31
641	301516	中远通	3,856,126.00	2.31
642	600251	冠农股份	3,855,392.00	2.31
643	002016	世荣兆业	3,855,288.00	2.31

644	002392	北京利尔	3,853,059.00	2.31
645	601369	陕鼓动力	3,850,890.00	2.31
646	002418	康盛股份	3,848,949.00	2.30
647	688320	禾川科技	3,841,924.63	2.30
648	300288	朗玛信息	3,840,008.00	2.30
649	001359	平安电工	3,828,131.00	2.29
650	301548	崇德科技	3,827,341.23	2.29
651	600267	海正药业	3,823,369.00	2.29
652	300639	凯普生物	3,812,240.00	2.28
653	600851	海欣股份	3,810,675.00	2.28
654	301392	汇成真空	3,795,129.00	2.27
655	688093	世华科技	3,793,235.17	2.27
656	300644	南京聚隆	3,793,138.00	2.27
657	002219	新里程	3,790,112.00	2.27
658	002346	柘中股份	3,788,956.00	2.27
659	000532	华金资本	3,788,849.00	2.27
660	600446	金证股份	3,787,470.00	2.27
661	002187	广百股份	3,786,676.00	2.27
662	000795	英洛华	3,785,639.00	2.27
663	603877	太平鸟	3,784,318.00	2.27
664	600635	大众公用	3,779,840.00	2.26
665	688456	有研粉材	3,772,594.07	2.26
666	688711	江苏宏微科技	3,768,539.52	2.26
667	600965	福成股份	3,766,734.00	2.26
668	301606	绿联科技	3,764,317.00	2.25
669	603271	永杰新材料	3,762,815.00	2.25
670	688221	前沿生物	3,753,006.10	2.25
671	688382	益方生物科技	3,748,981.24	2.24
672	300693	盛弘股份	3,743,783.00	2.24
673	002192	融捷股份	3,742,867.00	2.24
674	603344	星德胜科技	3,738,667.00	2.24
675	002715	登云股份	3,737,100.00	2.24
676	000100	TCL 科技	3,731,161.00	2.23
677	688208	道通科技	3,731,011.19	2.23
678	601061	中信金属	3,728,900.00	2.23
679	002111	威海广泰	3,724,055.00	2.23
680	002431	棕榈股份	3,719,051.00	2.23
681	002421	达实智能	3,718,239.00	2.23
682	001311	多利科技	3,718,008.87	2.23
683	600609	金杯汽车	3,716,976.00	2.23
684	002582	好想你	3,713,435.00	2.22

685	300771	智莱科技	3,712,428.00	2.22
686	605258	协和电子	3,709,984.00	2.22
687	688502	茂莱光学	3,701,087.64	2.22
688	300926	博俊科技	3,698,151.00	2.21
689	688311	盟升电子	3,687,977.01	2.21
690	003020	立方制药	3,686,954.00	2.21
691	600783	鲁信创投	3,685,432.00	2.21
692	688488	艾迪药业	3,683,678.85	2.21
693	605116	奥锐特	3,678,189.00	2.20
694	001269	欧晶科技	3,676,961.00	2.20
695	300489	光智科技	3,675,762.00	2.20
696	300985	致远新能	3,675,583.00	2.20
697	000021	深科技	3,667,675.00	2.20
698	300747	锐科激光	3,665,745.00	2.20
699	300604	长川科技	3,660,999.00	2.19
700	600458	时代新材	3,656,532.00	2.19
701	002491	通鼎互联	3,655,805.00	2.19
702	300107	建新股份	3,653,845.00	2.19
703	603601	再升科技	3,652,468.24	2.19
704	600266	城建发展	3,649,292.00	2.19
705	600309	万华化学	3,649,239.00	2.19
706	600679	上海凤凰	3,645,606.00	2.18
707	601616	广电电气	3,644,962.00	2.18
708	000505	京粮控股	3,643,965.00	2.18
709	605008	长鸿高科	3,639,707.00	2.18
710	600986	浙文互联	3,637,083.00	2.18
711	600231	凌钢股份	3,635,866.00	2.18
712	002527	新时达	3,633,680.00	2.18
713	000717	中南股份	3,633,405.00	2.18
714	300822	贝仕达克	3,633,060.00	2.18
715	600218	全柴动力	3,632,911.00	2.18
716	300228	富瑞特装	3,629,696.00	2.17
717	002772	众兴菌业	3,621,472.00	2.17
718	601002	晋亿实业	3,617,289.00	2.17
719	600346	恒力石化	3,613,943.00	2.16
720	601336	新华保险	3,611,224.00	2.16
721	603321	梅轮电梯	3,608,813.00	2.16
722	301529	福赛科技	3,605,767.00	2.16
723	300476	胜宏科技	3,600,085.00	2.16
724	600487	亨通光电	3,593,504.00	2.15
725	688228	开普云信息 科技	3,586,201.66	2.15
726	301238	瑞泰新材	3,582,761.00	2.15

727	600499	科达制造	3,574,804.00	2.14
728	002983	芯瑞达	3,570,388.00	2.14
729	600982	宁波能源	3,570,353.00	2.14
730	300270	中威电子	3,565,562.00	2.14
731	301626	苏州天脉	3,563,369.57	2.13
732	688306	均普智能制造	3,550,993.79	2.13
733	003007	直真科技	3,547,632.00	2.12
734	603111	康尼机电	3,546,500.00	2.12
735	603519	立霸股份	3,546,079.00	2.12
736	002436	兴森科技	3,540,738.00	2.12
737	300454	深信服	3,540,367.00	2.12
738	605058	澳弘电子	3,534,426.00	2.12
739	600810	神马股份	3,522,424.00	2.11
740	000718	苏宁环球	3,518,355.00	2.11
741	300481	濮阳惠成	3,517,545.00	2.11
742	300510	金冠股份	3,516,978.00	2.11
743	688319	欧林生物	3,516,723.06	2.11
744	301090	华润材料	3,513,978.00	2.10
745	600838	上海九百	3,512,270.00	2.10
746	688179	阿拉丁科技	3,498,704.50	2.10
747	600425	青松建化	3,494,565.00	2.09
748	688559	海目星激光	3,493,478.71	2.09
749	603379	三美股份	3,485,569.00	2.09
750	002585	双星新材	3,483,635.00	2.09
751	301510	固高科技	3,478,681.00	2.08
752	000932	华菱钢铁	3,471,919.00	2.08
753	300042	朗科科技	3,470,899.00	2.08
754	002115	三维通信	3,468,256.00	2.08
755	002169	智光电气	3,467,681.00	2.08
756	300559	佳发教育	3,464,450.00	2.07
757	301308	江波龙	3,461,866.00	2.07
758	000957	中通客车	3,458,268.00	2.07
759	301045	天禄科技	3,457,474.00	2.07
760	000017	深中华 A	3,456,417.00	2.07
761	002916	深南电路	3,453,671.00	2.07
762	300393	中来股份	3,453,421.00	2.07
763	300232	洲明科技	3,447,294.00	2.06
764	601133	柏诚系统股份公司	3,436,490.00	2.06
765	300056	中创环保	3,430,138.00	2.05
766	000425	徐工机械	3,427,551.00	2.05
767	000301	东方盛虹	3,424,318.00	2.05

768	301382	蜂助手	3,422,301.00	2.05
769	300608	思特奇	3,418,529.00	2.05
770	301268	铭利达	3,416,073.00	2.05
771	301169	零点有数	3,415,936.00	2.05
772	688408	中信博新能源	3,415,408.42	2.05
773	300516	久之洋	3,414,318.00	2.04
774	603766	隆鑫通用	3,408,219.50	2.04
775	689009	九号公司	3,400,524.73	2.04
776	300486	东杰智能	3,396,337.00	2.03
777	600382	广东明珠	3,394,168.00	2.03
778	301182	凯旺科技	3,393,221.00	2.03
779	300683	海特生物	3,391,988.00	2.03
780	603466	风语筑	3,388,270.00	2.03
781	300685	艾德生物	3,385,403.00	2.03
782	603698	航天工程	3,382,078.70	2.03
783	301051	信濠光电	3,366,276.00	2.02
784	603070	万控智造	3,364,226.00	2.01
785	301333	诺思格	3,361,195.00	2.01
786	000703	恒逸石化	3,359,266.48	2.01
787	603978	深圳新星	3,359,205.00	2.01
788	300324	旋极信息	3,356,001.00	2.01
789	002773	康弘药业	3,355,024.00	2.01
790	600812	华北制药	3,351,369.00	2.01
791	002384	东山精密	3,349,939.00	2.01

注：本项“买入金额”按买入成交金额填列，不考虑相关交易费用。

8.4.2 累计卖出金额超出期初基金资产净值 2%或前 20 名的股票明细

金额单位：人民币元

序号	股票代码	股票名称	本期累计卖出金额	占期初基金资产净值比例 (%)
1	688270	浙江臻镭科技股份有限公司	19,959,610.93	11.95
2	688498	源杰科技	19,168,212.99	11.48
3	300497	富祥药业	18,621,820.00	11.15
4	688048	长光华芯	18,512,691.32	11.09
5	600601	方正科技	18,336,388.00	10.98
6	603067	振华股份	17,160,771.00	10.28
7	301511	德福科技	17,075,786.80	10.23
8	603185	弘元绿能	16,893,964.52	10.12

9	688800	瑞可达连接系统	16,889,907.75	10.11
10	000917	电广传媒	16,239,510.00	9.72
11	001309	德明利	15,843,959.00	9.49
12	603083	剑桥科技	15,417,521.00	9.23
13	688166	博瑞生物医药	15,280,100.68	9.15
14	600759	洲际油气	14,838,224.00	8.89
15	000657	中钨高新	14,682,604.40	8.79
16	300972	万辰集团	14,562,636.00	8.72
17	603171	税友股份	13,930,994.00	8.34
18	300620	光库科技	13,905,059.00	8.33
19	002204	大连重工	13,807,646.00	8.27
20	002885	京泉华	12,957,136.00	7.76
21	002218	拓日新能	12,547,693.00	7.51
22	300548	长芯博创	12,240,616.00	7.33
23	301232	飞沃科技	12,109,225.34	7.25
24	300648	星云股份	11,990,550.00	7.18
25	002048	宁波华翔	11,806,678.00	7.07
26	600113	浙江东日	11,576,549.00	6.93
27	002126	银轮股份	11,513,614.64	6.89
28	688343	云天励飞股份	11,508,368.28	6.89
29	300490	华自科技	11,288,473.00	6.76
30	603533	掌阅科技	11,206,181.00	6.71
31	301217	铜冠铜箔	11,098,033.00	6.65
32	301123	奕东电子	11,090,990.00	6.64
33	300593	新雷能	11,045,175.00	6.61
34	000823	超声电子	10,858,670.00	6.50
35	600162	香江控股	10,828,524.00	6.48
36	600962	国投中鲁	10,816,903.00	6.48
37	300043	星辉娱乐	10,631,017.00	6.37
38	300465	高伟达	10,605,445.60	6.35
39	603026	石大胜华	10,489,954.00	6.28
40	600475	华光环能	10,474,828.96	6.27
41	300469	信息发展	10,367,544.94	6.21
42	300990	同飞股份	10,218,402.00	6.12
43	600618	氯碱化工	10,119,431.00	6.06
44	002378	章源钨业	10,101,096.00	6.05
45	688256	寒武纪科技	10,090,289.59	6.04
46	688372	伟测科技	10,084,555.41	6.04
47	603667	五洲新春	10,072,992.24	6.03
48	300006	莱美药业	9,730,948.00	5.83

49	688033	天宜新材	9,669,674.39	5.79
50	300709	精研科技	9,664,112.00	5.79
51	000534	万泽股份	9,448,148.00	5.66
52	301377	鼎泰高科	9,376,870.00	5.62
53	688362	甬矽电子	9,342,695.61	5.59
54	300570	太辰光	9,186,231.60	5.50
55	002108	沧州明珠	9,092,427.03	5.44
56	601138	工业富联	9,056,552.92	5.42
57	301017	漱玉平民	8,957,357.80	5.36
58	002522	浙江众成	8,947,656.79	5.36
59	002246	北化股份	8,915,129.00	5.34
60	300328	宜安科技	8,894,168.00	5.33
61	300468	四方精创	8,890,793.89	5.32
62	300227	光韵达	8,851,490.40	5.30
63	300304	云意电气	8,832,127.18	5.29
64	002829	星网宇达	8,777,002.00	5.26
65	600301	华锡有色	8,735,137.00	5.23
66	300870	欧陆通	8,726,543.00	5.23
67	600094	大名城	8,711,067.00	5.22
68	301018	申菱环境	8,706,479.60	5.21
69	300843	胜蓝股份	8,648,803.74	5.18
70	688661	和林微纳科技	8,611,744.97	5.16
71	301408	华人健康	8,603,822.00	5.15
72	002446	盛路通信	8,580,674.90	5.14
73	301095	广立微	8,544,523.00	5.12
74	301488	豪恩汽电	8,527,899.97	5.11
75	688403	汇成股份	8,518,013.72	5.10
76	002020	京新药业	8,487,919.60	5.08
77	600868	梅雁吉祥	8,464,389.00	5.07
78	002536	飞龙股份	8,452,909.00	5.06
79	603256	宏和科技	8,446,646.00	5.06
80	600503	华丽家族	8,446,538.00	5.06
81	688347	华虹半导体公司	8,444,242.79	5.06
82	000603	盛达资源	8,431,042.00	5.05
83	603228	景旺电子	8,418,868.00	5.04
84	688206	概伦电子	8,416,117.47	5.04
85	600643	爱建集团	8,404,745.00	5.03
86	002912	中新赛克	8,379,445.00	5.02
87	688066	北京航天宏图	8,338,947.41	4.99
88	688365	光云科技	8,298,683.63	4.97

89	000811	冰轮环境	8,277,897.00	4.96
90	300101	振芯科技	8,266,965.00	4.95
91	301316	慧博云通	8,262,607.63	4.95
92	688313	仕佳光子	8,247,678.27	4.94
93	002314	南山控股	8,203,390.00	4.91
94	603203	快克智能	8,156,378.00	4.88
95	300602	飞荣达	8,152,244.00	4.88
96	000735	罗牛山	8,142,532.00	4.88
97	603662	柯力传感	8,141,222.00	4.88
98	688336	三生国健	8,139,753.33	4.87
99	300975	商络电子	8,110,287.00	4.86
100	300523	辰安科技	8,095,076.00	4.85
101	600850	电科数字	8,091,213.00	4.85
102	300565	科信技术	8,045,427.40	4.82
103	002428	云南锗业	8,025,673.00	4.81
104	600255	鑫科材料	8,021,677.00	4.80
105	605277	新亚电子	7,907,545.08	4.74
106	300480	光力科技	7,901,509.45	4.73
107	600429	三元股份	7,857,853.00	4.71
108	688006	浙江杭可科技	7,857,647.00	4.71
109	600320	振华重工	7,824,096.00	4.69
110	600501	航天晨光	7,819,497.00	4.68
111	000681	视觉中国	7,803,890.00	4.67
112	002344	海宁皮城	7,771,789.00	4.65
113	002925	盈趣科技	7,754,934.50	4.64
114	300272	开能健康	7,730,508.00	4.63
115	603986	兆易创新	7,710,503.00	4.62
116	600626	申达股份	7,686,574.00	4.60
117	300790	宇瞳光学	7,683,336.00	4.60
118	603876	鼎胜新材	7,672,523.20	4.59
119	300624	万兴科技	7,670,227.60	4.59
120	600629	华建集团	7,662,431.18	4.59
121	688668	鼎通科技	7,637,779.74	4.57
122	002046	国机精工	7,584,517.36	4.54
123	603267	鸿远电子	7,575,982.00	4.54
124	688160	步科自动化	7,572,924.38	4.53
125	300244	迪安诊断	7,539,235.00	4.51
126	301069	凯盛新材	7,526,444.77	4.51
127	002396	星网锐捷	7,493,496.00	4.49
128	000700	模塑科技	7,483,315.00	4.48
129	300619	金银河	7,478,085.50	4.48
130	688031	星环科技	7,469,034.11	4.47

131	300036	超图软件	7,467,971.00	4.47
132	000036	华联控股	7,445,394.37	4.46
133	688788	科思科技	7,400,052.34	4.43
134	603211	晋拓科技股份	7,399,109.00	4.43
135	000407	胜利股份	7,358,788.00	4.41
136	002222	福晶科技	7,341,798.57	4.40
137	301307	美利信	7,316,957.00	4.38
138	600459	贵研铂业	7,287,602.00	4.36
139	002609	捷顺科技	7,271,729.00	4.35
140	002838	道恩股份	7,259,531.36	4.35
141	300552	万集科技	7,223,479.09	4.33
142	300925	法本信息	7,191,751.00	4.31
143	600577	精达股份	7,185,629.00	4.30
144	002226	江南化工	7,183,350.00	4.30
145	603063	禾望电气	7,181,293.00	4.30
146	301080	百普赛斯	7,176,731.90	4.30
147	300201	海伦哲	7,086,859.00	4.24
148	002950	奥美医疗	6,928,216.00	4.15
149	688787	海天瑞声	6,906,788.32	4.14
150	600807	济高发展	6,902,975.00	4.13
151	002706	良信股份	6,902,022.00	4.13
152	300035	中科电气	6,894,063.00	4.13
153	002733	雄韬股份	6,891,906.82	4.13
154	603052	可川科技	6,875,407.00	4.12
155	688779	五矿新能	6,872,981.17	4.12
156	688486	龙迅股份	6,867,832.75	4.11
157	002976	瑞玛精密	6,849,544.00	4.10
158	300659	中孚信息	6,841,113.00	4.10
159	002478	常宝股份	6,830,501.00	4.09
160	002823	凯中精密	6,819,438.58	4.08
161	603112	华翔股份	6,816,244.00	4.08
162	300456	赛微电子	6,769,136.00	4.05
163	300503	昊志机电	6,716,357.00	4.02
164	600758	辽宁能源	6,683,682.00	4.00
165	603306	华懋科技	6,666,119.00	3.99
166	600478	科力远	6,664,004.00	3.99
167	301526	国际复材	6,646,784.00	3.98
168	688981	中芯国际	6,633,544.04	3.97
169	300260	新莱应材	6,574,150.00	3.94
170	301171	易点天下	6,568,751.70	3.93
171	002913	奥士康	6,517,761.00	3.90
172	001267	汇绿生态	6,512,033.00	3.90

173	605228	神通科技	6,493,271.00	3.89
174	301389	隆扬电子	6,490,671.25	3.89
175	600230	沧州大化	6,486,043.00	3.88
176	688158	优刻得科技	6,456,663.50	3.87
177	002125	湘潭电化	6,443,015.00	3.86
178	300725	药石科技	6,434,574.40	3.85
179	300158	振东制药	6,432,476.00	3.85
180	300440	运达科技	6,420,053.00	3.84
181	688262	苏州国芯科技	6,412,077.04	3.84
182	600053	九鼎投资	6,398,871.95	3.83
183	000417	合百集团	6,372,034.00	3.82
184	603259	药明康德	6,370,507.00	3.81
185	600114	东睦股份	6,353,662.06	3.80
186	002545	东方铁塔	6,303,746.00	3.77
187	301566	达利凯普	6,297,625.00	3.77
188	301349	信德新材	6,293,962.00	3.77
189	600549	厦门钨业	6,270,481.00	3.75
190	000863	三湘印象	6,264,711.00	3.75
191	300113	顺网科技	6,247,226.46	3.74
192	002755	奥赛康	6,243,050.00	3.74
193	301099	雅创电子	6,238,243.10	3.74
194	688596	正帆科技	6,237,647.88	3.74
195	002544	普天科技	6,199,971.00	3.71
196	300739	明阳电路	6,182,234.16	3.70
197	688095	福昕软件开发	6,149,715.13	3.68
198	600327	大东方	6,148,184.00	3.68
199	688167	西安炬光科技	6,134,099.60	3.67
200	600743	华远控股	6,131,310.00	3.67
201	300471	厚普股份	6,129,319.00	3.67
202	600480	凌云股份	6,115,162.90	3.66
203	300119	瑞普生物	6,103,106.00	3.65
204	601609	金田股份	6,088,471.28	3.65
205	002511	中顺洁柔	6,084,799.48	3.64
206	688238	和元生物	6,067,233.84	3.63
207	000631	顺发恒能	6,062,488.00	3.63
208	300703	创源股份	6,050,399.00	3.62
209	002768	国恩股份	6,030,713.00	3.61
210	002479	富春环保	6,030,455.00	3.61
211	600742	富维股份	6,027,804.00	3.61
212	000833	粤桂股份	6,008,668.00	3.60

213	002335	科华数据	5,967,503.50	3.57
214	301200	大族数控	5,966,631.00	3.57
215	300358	楚天科技	5,964,628.00	3.57
216	301251	威尔高	5,964,602.00	3.57
217	002870	香山股份	5,953,404.00	3.57
218	605050	福然德	5,939,351.00	3.56
219	300953	震裕科技	5,930,590.38	3.55
220	601208	东材科技	5,923,226.00	3.55
221	600477	杭萧钢构	5,917,236.00	3.54
222	600337	美克家居	5,914,253.00	3.54
223	600010	包钢股份	5,906,311.00	3.54
224	002130	沃尔核材	5,892,121.00	3.53
225	601890	亚星锚链	5,889,949.00	3.53
226	600262	北方股份	5,881,259.00	3.52
227	002626	金达威	5,876,704.00	3.52
228	300618	寒锐钴业	5,862,707.00	3.51
229	300131	英唐智控	5,845,388.00	3.50
230	300005	探路者	5,838,040.50	3.50
231	300319	麦捷科技	5,834,700.00	3.49
232	300787	海能实业	5,833,180.45	3.49
233	688173	希荻微电子	5,811,134.41	3.48
234	605123	派克新材	5,726,071.00	3.43
235	300226	上海钢联	5,712,797.00	3.42
236	000586	汇源通信	5,711,930.00	3.42
237	688591	泰凌微	5,695,355.20	3.41
238	688388	嘉元科技	5,690,901.31	3.41
239	300598	诚迈科技	5,654,086.80	3.39
240	603098	森特股份	5,649,314.00	3.38
241	300057	万顺新材	5,648,790.00	3.38
242	002782	可立克	5,643,068.00	3.38
243	600537	亿晶光电	5,639,631.00	3.38
244	002245	蔚蓝锂芯	5,614,150.00	3.36
245	300745	欣锐科技	5,608,914.00	3.36
246	300168	万达信息	5,606,296.00	3.36
247	688699	明微电子	5,601,542.59	3.35
248	002321	华英农业	5,594,632.00	3.35
249	300409	道氏技术	5,574,049.00	3.34
250	688195	腾景科技	5,567,768.07	3.33
251	605118	力鼎光电	5,566,522.00	3.33
252	300290	荣科科技	5,543,190.00	3.32
253	603516	淳中科技	5,541,681.00	3.32
254	002026	山东威达	5,532,140.00	3.31
255	300327	中颖电子	5,520,315.00	3.31

256	600776	东方通信	5,513,999.00	3.30
257	688141	杰华特微电子	5,511,506.61	3.30
258	603859	能科科技	5,501,816.60	3.29
259	688131	皓元医药	5,488,522.43	3.29
260	300400	劲拓股份	5,476,550.00	3.28
261	688249	晶合集成	5,476,529.10	3.28
262	603103	横店影视	5,475,522.07	3.28
263	688609	广东九联科技	5,453,411.85	3.27
264	603758	秦安股份	5,371,679.00	3.22
265	603013	亚普股份	5,371,171.00	3.22
266	300443	金雷股份	5,358,228.00	3.21
267	300448	浩云科技	5,346,650.00	3.20
268	600645	中源协和	5,346,617.00	3.20
269	002338	奥普光电	5,333,383.00	3.19
270	000757	浩物股份	5,327,287.00	3.19
271	300421	力星股份	5,325,361.00	3.19
272	605056	咸亨国际	5,315,404.12	3.18
273	000572	海马汽车	5,300,661.00	3.17
274	002160	常铝股份	5,283,903.00	3.16
275	688261	东微半导体	5,278,378.59	3.16
276	301061	匠心家居	5,262,083.32	3.15
277	000612	焦作万方	5,259,131.00	3.15
278	002134	天津普林	5,242,531.00	3.14
279	688523	航天环宇科技	5,241,914.65	3.14
280	300185	通裕重工	5,236,170.00	3.14
281	605488	福莱新材	5,223,885.00	3.13
282	600594	益佰制药	5,220,305.00	3.13
283	300655	晶瑞电材	5,216,142.00	3.12
284	600973	宝胜股份	5,212,772.00	3.12
285	600293	三峡新材	5,212,586.00	3.12
286	603618	杭电股份	5,211,887.00	3.12
287	600586	金晶科技	5,162,946.00	3.09
288	000751	锌业股份	5,160,304.00	3.09
289	002793	罗欣药业	5,155,477.60	3.09
290	300170	汉得信息	5,149,866.00	3.08
291	300072	海新能科	5,141,789.00	3.08
292	688275	万润新能源	5,136,481.65	3.08
293	600966	博汇纸业	5,127,433.00	3.07
294	300428	立中集团	5,126,061.09	3.07
295	603628	清源股份	5,125,330.00	3.07

296	000065	北方国际	5,122,532.00	3.07
297	300479	神思电子	5,121,770.50	3.07
298	688400	凌云光技术	5,120,214.90	3.07
299	002955	鸿合科技	5,119,430.00	3.07
300	600201	生物股份	5,107,204.00	3.06
301	300143	盈康生命	5,107,127.20	3.06
302	600835	上海机电	5,091,321.00	3.05
303	600728	佳都科技	5,079,542.26	3.04
304	300355	蒙草生态	5,070,646.00	3.04
305	600490	鹏欣资源	5,066,638.00	3.03
306	600268	国电南自	5,066,216.20	3.03
307	601388	怡球资源	5,055,682.00	3.03
308	688108	赛诺医疗科学	5,049,864.59	3.02
309	688183	生益电子	5,029,679.76	3.01
310	002852	道道全	5,026,782.00	3.01
311	002987	京北方	5,023,243.00	3.01
312	002803	吉宏股份	5,005,356.00	3.00
313	300322	硕贝德	5,001,417.00	2.99
314	300476	胜宏科技	4,986,349.00	2.99
315	603599	广信股份	4,983,693.00	2.98
316	300563	神宇股份	4,982,943.00	2.98
317	300951	博硕科技	4,963,097.50	2.97
318	002578	闽发铝业	4,954,066.00	2.97
319	601519	大智慧	4,941,834.00	2.96
320	300850	新强联	4,938,059.59	2.96
321	600664	哈药股份	4,936,847.00	2.96
322	300129	泰胜风能	4,933,723.00	2.95
323	300255	常山药业	4,933,354.00	2.95
324	600635	大众公用	4,931,641.00	2.95
325	688562	航天软件股份	4,921,022.11	2.95
326	300320	海达股份	4,912,144.00	2.94
327	600676	交运股份	4,909,448.80	2.94
328	688277	天智航医疗	4,893,333.74	2.93
329	002815	崇达技术	4,892,395.73	2.93
330	601975	招商南油	4,869,947.00	2.92
331	688208	道通科技	4,869,402.47	2.92
332	301125	腾亚精工	4,862,314.00	2.91
333	601068	中铝国际	4,859,620.00	2.91
334	000061	农产品	4,849,918.00	2.90
335	300903	科翔股份	4,849,758.20	2.90
336	300341	麦克奥迪	4,846,302.00	2.90

337	002896	中大力德	4,836,456.40	2.90
338	605178	时空科技	4,836,395.00	2.90
339	600446	金证股份	4,832,563.00	2.89
340	300909	汇创达	4,811,603.00	2.88
341	301076	新瀚新材	4,807,582.00	2.88
342	300080	易成新能	4,804,571.00	2.88
343	000762	西藏矿业	4,796,504.00	2.87
344	300393	中来股份	4,792,102.52	2.87
345	601678	滨化股份	4,787,477.00	2.87
346	600458	时代新材	4,786,044.00	2.87
347	301538	骏鼎达	4,785,598.00	2.87
348	300887	谱尼测试	4,775,100.00	2.86
349	002643	万润股份	4,773,532.00	2.86
350	603301	振德医疗	4,772,152.00	2.86
351	601700	风范股份	4,767,181.00	2.85
352	300727	润禾材料	4,764,866.00	2.85
353	601126	四方股份	4,757,054.00	2.85
354	600318	新力金融	4,749,397.00	2.84
355	002082	万邦德	4,748,645.00	2.84
356	688590	新致软件	4,747,199.02	2.84
357	300033	同花顺	4,747,153.00	2.84
358	300136	信维通信	4,739,871.00	2.84
359	301221	光庭信息	4,730,681.00	2.83
360	001359	平安电工	4,725,835.25	2.83
361	603386	骏亚科技	4,722,581.40	2.83
362	600653	申华控股	4,712,400.00	2.82
363	688588	凌志软件	4,709,423.36	2.82
364	000422	湖北宜化	4,705,268.00	2.82
365	002380	科远智慧	4,685,007.00	2.81
366	002922	伊戈尔	4,670,759.00	2.80
367	688321	微芯生物	4,667,251.43	2.79
368	300632	光莆股份	4,661,070.53	2.79
369	002373	千方科技	4,659,808.23	2.79
370	688685	迈信林航空 股份	4,643,645.57	2.78
371	002516	旷达科技	4,624,274.00	2.77
372	002712	思美传媒	4,620,903.00	2.77
373	000925	众合科技	4,617,994.00	2.77
374	000928	中钢国际	4,611,319.00	2.76
375	600218	全柴动力	4,610,411.00	2.76
376	600078	澄星股份	4,609,230.00	2.76
377	301338	凯格精机	4,602,445.00	2.76
378	300420	五洋自控	4,601,042.32	2.76

379	605186	健麾信息	4,600,926.00	2.76
380	002132	恒星科技	4,596,905.00	2.75
381	002810	山东赫达	4,574,122.23	2.74
382	300139	晓程科技	4,571,852.00	2.74
383	688093	世华科技	4,567,057.64	2.73
384	002110	三钢闽光	4,565,347.00	2.73
385	603031	安孚科技	4,550,089.00	2.72
386	002238	天威视讯	4,542,121.00	2.72
387	300353	东土科技	4,537,138.00	2.72
388	002063	远光软件	4,535,734.00	2.72
389	000672	上峰水泥	4,528,676.00	2.71
390	688127	蓝特光学	4,519,569.18	2.71
391	001311	多利科技	4,519,247.86	2.71
392	300682	朗新集团	4,518,613.00	2.71
393	603663	三祥新材	4,515,061.00	2.70
394	688709	成都华微	4,514,896.09	2.70
395	002967	广电计量	4,506,621.00	2.70
396	002772	众兴菌业	4,494,539.00	2.69
397	300171	东富龙	4,484,977.00	2.69
398	601137	博威合金	4,482,391.00	2.68
399	300123	亚光科技	4,468,873.00	2.68
400	600869	远东股份	4,456,987.00	2.67
401	002851	麦格米特	4,453,663.00	2.67
402	600864	哈投股份	4,442,130.00	2.66
403	300499	高澜股份	4,439,174.00	2.66
404	300718	长盛轴承	4,436,229.00	2.66
405	002637	赞宇科技	4,431,766.00	2.65
406	300771	智莱科技	4,422,367.00	2.65
407	600783	鲁信创投	4,422,327.76	2.65
408	000718	苏宁环球	4,420,780.00	2.65
409	002715	登云股份	4,417,106.00	2.65
410	688686	奥普特科技	4,411,181.03	2.64
411	600428	中远海特	4,407,292.00	2.64
412	688226	威腾电气集团股份	4,405,286.41	2.64
413	600575	淮河能源	4,396,409.00	2.63
414	002916	深南电路	4,390,399.00	2.63
415	300539	横河精密	4,369,183.00	2.62
416	000682	东方电子	4,368,186.00	2.62
417	603823	百合花	4,360,621.16	2.61
418	601360	三六零	4,345,071.00	2.60
419	002843	泰嘉股份	4,332,287.00	2.59
420	600871	石化油服	4,320,159.00	2.59

421	000926	福星股份	4,318,844.02	2.59
422	301439	泓淋电力	4,318,037.10	2.59
423	300206	理邦仪器	4,315,653.00	2.58
424	300616	尚品宅配	4,306,130.00	2.58
425	688150	莱特光电股份	4,301,262.86	2.58
426	300807	天迈科技	4,296,752.00	2.57
427	002523	天桥起重	4,286,637.00	2.57
428	300586	美联新材	4,280,767.00	2.56
429	002585	双星新材	4,278,744.00	2.56
430	300155	安居宝	4,276,435.00	2.56
431	002392	北京利尔	4,275,074.00	2.56
432	603950	长源东谷	4,271,011.20	2.56
433	300423	昇辉科技	4,270,678.00	2.56
434	000788	北大医药	4,269,463.00	2.56
435	002891	中宠股份	4,267,982.95	2.56
436	601002	晋亿实业	4,266,940.00	2.56
437	002614	奥佳华	4,264,255.00	2.55
438	002350	北京科锐	4,261,840.00	2.55
439	300241	瑞丰光电	4,261,544.00	2.55
440	002330	得利斯	4,258,321.00	2.55
441	300475	香农芯创	4,257,734.00	2.55
442	688326	经纬恒润	4,256,965.70	2.55
443	600382	广东明珠	4,256,346.00	2.55
444	603328	依顿电子	4,250,094.00	2.55
445	301413	安培龙	4,242,968.00	2.54
446	600237	铜峰电子	4,240,842.00	2.54
447	002666	德联集团	4,240,731.00	2.54
448	301396	宏景科技	4,240,373.04	2.54
449	000505	京粮控股	4,236,988.00	2.54
450	600158	中体产业	4,222,991.00	2.53
451	300102	乾照光电	4,220,116.00	2.53
452	002866	传艺科技	4,217,162.00	2.53
453	002404	嘉欣丝绸	4,216,602.00	2.53
454	002869	金溢科技	4,216,256.46	2.52
455	605319	无锡振华	4,215,759.40	2.52
456	002664	信质集团	4,215,619.00	2.52
457	301270	汉仪股份	4,215,518.00	2.52
458	601616	广电电气	4,205,330.00	2.52
459	688766	普冉半导体	4,203,021.40	2.52
460	300609	汇纳科技	4,201,173.00	2.52
461	688176	亚虹医药科技	4,194,746.13	2.51

462	688418	震有科技	4,193,642.55	2.51
463	000897	津滨发展	4,192,300.00	2.51
464	300707	威唐工业	4,189,518.00	2.51
465	603708	家家悦	4,176,313.00	2.50
466	600838	上海九百	4,167,292.00	2.50
467	300772	运达股份	4,165,904.88	2.49
468	600990	四创电子	4,162,138.00	2.49
469	600203	福日电子	4,155,775.00	2.49
470	002414	高德红外	4,145,808.00	2.48
471	002491	通鼎互联	4,139,936.00	2.48
472	000756	新华制药	4,132,852.00	2.47
473	600649	城投控股	4,131,416.00	2.47
474	603367	辰欣药业	4,130,929.00	2.47
475	300978	东箭科技	4,116,460.00	2.47
476	603893	瑞芯微	4,110,048.00	2.46
477	002384	东山精密	4,109,234.34	2.46
478	002328	新朋股份	4,106,626.00	2.46
479	002919	名臣健康	4,106,344.53	2.46
480	002345	潮宏基	4,106,176.00	2.46
481	301529	福赛科技	4,106,098.00	2.46
482	600810	神马股份	4,090,797.00	2.45
483	002137	实益达	4,085,514.00	2.45
484	300926	博俊科技	4,077,742.00	2.44
485	601061	中信金属	4,075,692.00	2.44
486	300747	锐科激光	4,063,268.00	2.43
487	688382	益方生物科技	4,052,477.77	2.43
488	600800	渤海化学	4,052,109.00	2.43
489	002801	微光股份	4,037,358.00	2.42
490	688306	均普智能制造	4,036,421.35	2.42
491	300811	铂科新材	4,035,744.00	2.42
492	000425	徐工机械	4,033,948.00	2.42
493	002421	达实智能	4,029,871.00	2.41
494	300489	光智科技	4,028,843.00	2.41
495	002187	广百股份	4,016,534.00	2.41
496	002192	融捷股份	4,006,491.00	2.40
497	301308	江波龙	4,002,691.00	2.40
498	603978	深圳新星	4,002,344.00	2.40
499	300134	大富科技	4,000,452.20	2.40
500	002469	三维化学	3,971,130.00	2.38
501	000059	华锦股份	3,962,152.00	2.37
502	002390	信邦制药	3,958,012.00	2.37

503	688001	苏州华兴源 创科技	3,956,771.31	2.37
504	688502	茂莱光学	3,942,680.74	2.36
505	605259	绿田机械	3,941,375.00	2.36
506	000555	神州信息	3,938,555.00	2.36
507	300822	贝仕达克	3,938,045.00	2.36
508	603109	神驰机电	3,937,872.40	2.36
509	300215	电科院	3,932,408.00	2.35
510	301180	万祥科技	3,928,453.00	2.35
511	300228	富瑞特装	3,924,278.00	2.35
512	300608	思特奇	3,918,797.00	2.35
513	300481	濮阳惠成	3,910,905.00	2.34
514	603344	星德胜科技	3,899,553.40	2.34
515	300604	长川科技	3,882,986.85	2.33
516	600266	城建发展	3,880,068.00	2.32
517	002169	智光电气	3,877,741.00	2.32
518	300188	国投智能	3,872,050.00	2.32
519	600679	上海凤凰	3,870,346.00	2.32
520	300197	节能铁汉	3,868,836.00	2.32
521	300401	花园生物	3,867,368.00	2.32
522	688027	科大国盾量 子	3,865,846.37	2.31
523	300438	鹏辉能源	3,864,125.00	2.31
524	000058	深 赛 格	3,857,786.00	2.31
525	600361	创新新材	3,851,425.00	2.31
526	688711	江苏宏微科 技	3,846,903.02	2.30
527	600231	凌钢股份	3,838,266.00	2.30
528	300074	华平股份	3,837,392.00	2.30
529	601336	新华保险	3,836,531.00	2.30
530	000509	华塑控股	3,834,947.00	2.30
531	000620	盈新发展	3,831,401.00	2.29
532	688392	骄成超声波	3,811,279.65	2.28
533	300394	天孚通信	3,805,060.00	2.28
534	600699	均胜电子	3,802,175.00	2.28
535	601133	柏诚系统股 份公司	3,800,625.00	2.28
536	300713	英可瑞	3,798,527.00	2.27
537	688062	迈威生物	3,784,285.08	2.27
538	688622	禾信仪器	3,782,115.68	2.26
539	603111	康尼机电	3,777,803.00	2.26
540	688228	开普云信息 科技	3,775,047.53	2.26

541	300369	绿盟科技	3,773,885.00	2.26
542	000957	中通客车	3,771,419.00	2.26
543	600309	万华化学	3,770,996.00	2.26
544	301387	光大同创	3,769,959.00	2.26
545	300454	深信服	3,766,603.00	2.26
546	300259	新天科技	3,740,886.40	2.24
547	605258	协和电子	3,732,860.00	2.24
548	002219	新里程	3,719,743.00	2.23
549	603039	泛微网络	3,717,977.00	2.23
550	300740	水羊股份	3,711,444.99	2.22
551	002406	远东传动	3,708,941.00	2.22
552	300109	新开源	3,706,323.50	2.22
553	300270	中威电子	3,706,135.00	2.22
554	688212	澳华内镜	3,702,688.38	2.22
555	600499	科达制造	3,700,126.00	2.22
556	301152	天力锂能	3,686,864.00	2.21
557	603855	华荣股份	3,680,033.00	2.20
558	002527	新时达	3,677,039.00	2.20
559	600569	安阳钢铁	3,676,263.00	2.20
560	600105	永鼎股份	3,674,717.00	2.20
561	003020	立方制药	3,674,362.00	2.20
562	689009	九号公司	3,667,426.01	2.20
563	688221	前沿生物	3,666,722.95	2.20
564	601226	华电科工	3,666,160.00	2.20
565	002448	中原内配	3,664,873.00	2.19
566	300378	鼎捷数智	3,662,201.45	2.19
567	000703	恒逸石化	3,657,578.43	2.19
568	600724	宁波富达	3,654,506.00	2.19
569	301051	信濠光电	3,651,278.00	2.19
570	301045	天禄科技	3,648,833.00	2.19
571	300257	开山股份	3,648,053.00	2.18
572	000707	双环科技	3,640,995.00	2.18
573	301606	绿联科技	3,639,290.00	2.18
574	600984	建设机械	3,632,489.00	2.18
575	301262	海看股份	3,630,293.00	2.17
576	600267	海正药业	3,629,182.00	2.17
577	301626	苏州天脉	3,627,169.57	2.17
578	002864	盘龙药业	3,626,467.00	2.17
579	002481	双塔食品	3,626,115.00	2.17
580	002079	苏州固锝	3,621,964.00	2.17
581	002777	久远银海	3,614,931.00	2.16
582	301608	博实结	3,614,387.00	2.16
583	002988	豪美新材	3,608,056.00	2.16

584	000063	中兴通讯	3,607,729.00	2.16
585	002057	中钢天源	3,603,504.00	2.16
586	002993	奥海科技	3,603,477.00	2.16
587	300042	朗科科技	3,602,088.00	2.16
588	002582	好想你	3,601,517.00	2.16
589	688456	有研粉材	3,599,393.13	2.16
590	688559	海目星激光	3,591,826.61	2.15
591	002708	光洋股份	3,588,574.00	2.15
592	300612	宣亚国际	3,585,595.00	2.15
593	300317	珈伟新能	3,585,402.00	2.15
594	300693	盛弘股份	3,582,748.38	2.15
595	600155	华创云信	3,578,302.00	2.14
596	002182	宝武镁业	3,576,022.98	2.14
597	002166	莱茵生物	3,574,424.00	2.14
598	300014	亿纬锂能	3,568,759.00	2.14
599	301392	汇成真空	3,568,480.00	2.14
600	688030	山石网科	3,566,961.15	2.14
601	603126	中材节能	3,562,037.00	2.13
602	600609	金杯汽车	3,561,260.00	2.13
603	000932	华菱钢铁	3,559,501.00	2.13
604	002824	和胜股份	3,558,947.00	2.13
605	300056	中创环保	3,556,428.00	2.13
606	300900	广联航空	3,538,892.40	2.12
607	301087	可孚医疗	3,536,662.80	2.12
608	300288	朗玛信息	3,533,551.00	2.12
609	002426	胜利精密	3,529,502.00	2.11
610	300324	旋极信息	3,526,327.00	2.11
611	300318	博晖创新	3,524,409.00	2.11
612	002284	亚太股份	3,513,153.00	2.10
613	002632	道明光学	3,505,669.00	2.10
614	000021	深科技	3,503,429.00	2.10
615	301060	兰卫医学	3,494,547.00	2.09
616	000532	华金资本	3,491,274.00	2.09
617	002011	盾安环境	3,484,943.00	2.09
618	300357	我武生物	3,483,145.00	2.09
619	600986	浙文互联	3,480,961.00	2.08
620	603766	隆鑫通用	3,465,843.00	2.08
621	603019	中科曙光	3,453,914.00	2.07
622	002157	正邦科技	3,446,343.00	2.06
623	601106	中国一重	3,443,569.00	2.06
624	300683	海特生物	3,440,513.00	2.06
625	002534	西子洁能	3,437,968.00	2.06
626	301331	恩威医药	3,434,524.40	2.06

627	603489	八方股份	3,432,627.00	2.06
628	000795	英洛华	3,430,962.00	2.05
629	600346	恒力石化	3,429,058.00	2.05
630	300107	建新股份	3,427,068.00	2.05
631	002554	惠博普	3,424,633.00	2.05
632	603680	今创集团	3,423,288.00	2.05
633	600507	方大特钢	3,419,694.00	2.05
634	001208	华菱线缆	3,412,889.00	2.04
635	603105	芯能科技	3,411,855.00	2.04
636	002418	康盛股份	3,403,809.00	2.04
637	603586	金麒麟	3,403,381.66	2.04
638	301510	固高科技	3,402,513.00	2.04
639	000100	TCL 科技	3,398,378.00	2.04
640	605058	澳弘电子	3,394,099.00	2.03
641	301117	佳缘科技	3,391,692.00	2.03
642	300684	中石科技	3,391,451.00	2.03
643	301565	中仑新材	3,388,910.00	2.03
644	600710	苏美达	3,368,827.00	2.02
645	603321	梅轮电梯	3,365,889.00	2.02
646	300639	凯普生物	3,363,608.00	2.01
647	300263	隆华科技	3,361,815.00	2.01
648	688311	盟升电子	3,361,662.15	2.01
649	002860	星帅尔	3,358,519.20	2.01
650	002779	中坚科技	3,357,765.00	2.01

注：本项“卖出金额”按卖出成交金额填列，不考虑相关交易费用。

8.4.3 买入股票的成本总额及卖出股票的收入总额

单位：人民币元

买入股票成本（成交）总额	6,418,052,215.37
卖出股票收入（成交）总额	5,690,939,792.71

注：本项“买入股票成本”和“卖出股票收入”均按买卖成交金额填列，不考虑相关交易费用。

8.5 期末按债券品种分类的债券投资组合

注：本基金本报告期末未持有债券。

8.6 期末按公允价值占基金资产净值比例大小排序的前五名债券投资明细

注：本基金本报告期末未持有债券。

8.7 期末按公允价值占基金资产净值比例大小排序的所有资产支持证券投资明细

注:本基金本报告期末未持有资产支持证券。

8.8 报告期末按公允价值占基金资产净值比例大小排序的前五名贵金属投资明细

注:本基金本报告期末未持有贵金属投资。

8.9 期末按公允价值占基金资产净值比例大小排序的前五名权证投资明细

注:本基金本报告期末未持有权证投资。

8.10 本基金投资股指期货的投资政策

本基金投资股指期货将根据风险管理的原则,以套期保值为目的,充分考虑股指期货的收益性、流动性及风险性特征,运用股指期货对冲系统性风险、对冲特殊情况下的流动性风险,如大额申购赎回等,以降低交易成本和组合风险,提高投资效率。

若相关法律法规发生变化时,基金管理人股指期货投资管理从其最新规定,以符合上述法律法规和监管要求的变化。

8.11 报告期末本基金投资的国债期货交易情况说明

注:本基金本报告期末投资国债期货。

8.12 投资组合报告附注

8.12.1

报告期内本基金投资前十名证券的发行主体没有被中国人民银行及其派出机构、国家金融监督管理总局(前身为中国银保监会)及其派出机构、中国证监会及其派出机构、国家市场监督管理总局及机关单位、交易所立案调查,或在报告编制日前一年内受到公开谴责、处罚的情况。

8.12.2

本基金投资的前十名股票没有超出基金合同规定的备选股票库。

8.12.3 期末其他各项资产构成

单位:人民币元

序号	名称	金额
1	存出保证金	4,463,400.00
2	应收清算款	-
3	应收股利	-

4	应收利息	-
5	应收申购款	63,214,754.06
6	其他应收款	-
7	待摊费用	-
8	其他	-
9	合计	67,678,154.06

8.12.4 期末持有的处于转股期的可转换债券明细

注:本基金本报告期末未持有处于转股期的可转换债券。

8.12.5 期末前十名股票中存在流通受限情况的说明

8.12.5.1 期末指数投资前十名股票中存在流通受限情况的说明

注:本基金本报告期末指数投资前十名股票中不存在流通受限情况。

8.12.5.2 期末积极投资前五名股票中存在流通受限情况的说明

注:本基金本报告期末积极投资前五名股票中不存在流通受限情况。

§ 9 基金份额持有人信息

9.1 期末基金份额持有人户数及持有人结构

份额单位:份

份额级别	持有人户数(户)	户均持有的基金份额	持有人结构			
			机构投资者		个人投资者	
			持有份额	占总份额比例(%)	持有份额	占总份额比例(%)
汇添富国证2000指数增强A	17,960	24,879.29	106,908,189.76	23.93	339,923,946.47	76.07
汇添富国证2000指数增强C	16,983	17,083.96	129,663,112.03	44.69	160,473,818.27	55.31

合计	34,943	21,090.61	236,571,301.79	32.10	500,397,764.74	67.90
----	--------	-----------	----------------	-------	----------------	-------

9.2 期末基金管理人的从业人员持有本基金的情况

项目	份额级别	持有份额总数（份）	占基金总份额比例（%）
基金管理人所有从业人员持有本基金	汇添富国证 2000 指数增强 A	1,182,352.97	0.26
	汇添富国证 2000 指数增强 C	327,269.02	0.11
	合计	1,509,621.99	0.20

9.3 期末基金管理人的从业人员持有本开放式基金份额总量区间情况

项目	份额级别	持有基金份额总量的数量区间（万份）
本公司高级管理人员、基金投资和部门负责人持有本开放式基金	汇添富国证 2000 指数增强 A	0
	汇添富国证 2000 指数增强 C	10~50
	合计	10~50
本基金基金经理持有本开放式基金	汇添富国证 2000 指数增强 A	10~50
	汇添富国证 2000 指数增强 C	0
	合计	10~50

9.4 期末兼任私募资产管理计划投资经理的基金经理本人及其直系亲属持有本人管理的产 品情况

注：本基金基金经理期末未兼任私募资产管理计划的投资经理。

§ 10 开放式基金份额变动

单位：份

项目	汇添富国证 2000 指数增强 A	汇添富国证 2000 指数增强 C
基金合同生效日（2023 年 11 月 07 日）基金份额总额	163,516,463.32	157,781,577.54
本报告期期初基金份额总额	89,366,959.03	59,646,277.30
本报告期基金总申购	1,766,502,014.89	1,082,651,939.13

份额		
减：本报告期基金总赎回份额	1,409,036,837.69	852,161,286.13
本报告期基金拆分变动份额	-	-
本报告期期末基金份额总额	446,832,136.23	290,136,930.30

注：总申购份额含红利再投、转换入份额，总赎回份额含转换出份额。

§ 11 重大事件揭示

11.1 基金份额持有人大会决议

本报告期内无基金份额持有人大会决议。

11.2 基金管理人、基金托管人的专门基金托管部门的重大人事变动

本基金管理人于 2025 年 7 月 15 日发布公告，自 2025 年 7 月 14 日起，鲁伟铭先生担任公司董事长，李文先生不再担任公司董事长。

2025 年 2 月 20 日，本基金托管人招商证券股份有限公司免去蒋伟担任的托管部副总经理职务，另有任用。

2025 年 5 月 14 日，本基金托管人招商证券股份有限公司聘王鑫担任托管部副总经理。

11.3 涉及基金管理人、基金财产、基金托管业务的诉讼

本报告期无涉及本基金管理人、基金财产的重大诉讼事项。

本报告期无涉及公募基金托管业务的诉讼。

11.4 基金投资策略的改变

本报告期内，本基金投资策略未发生改变。

11.5 为基金进行审计的会计师事务所情况

安永华明会计师事务所（特殊普通合伙）自产品成立日（2023 年 11 月 07 日）起至本报告期末，为本基金进行审计。本报告期内应付的审计费用为人民币 30,000.00 元。

11.6 管理人、托管人及相关从业人员受调查或处罚等情况

11.6.1 管理人受调查或处罚等情况

管理人受调查或处罚等情况	内容
受到调查或处罚等措施的主体	管理人
受到调查或处罚等措施的时间	2025 年 11 月 11 日
采取调查或处罚等措施的机构	中国证监会上海证监局
受到调查或处罚等措施类型	行政监管措施
受到的具体措施类型	责令改正
受到调查或处罚等措施的原因	合规内控、投资运作、其他问题(基金销售等)
受到处罚的依据	《证券投资基金管理公司管理办法》《公开募集证券投资基金管理人监督管理办法》《公开募集证券投资基金运作管理办法》《证券期货经营机构私募资产管理业务管理办法》《公开募集证券投资基金销售机构监督管理办法》《证券期货投资者适当性管理办法》
管理人采取整改措施的情况（如提出整改意见）	公司高度重视监管检查指出的问题及整改要求，通过完善制度、优化管理等完成相关问题整改并已通过监管检查验收。公司将从严加强内控及各业务管理，持续提升管理质效。
其他	无

11.6.2 管理人相关从业人员受调查或处罚等情况

管理人相关从业人员受调查或处罚等情况	内容
受到调查或处罚等措施的主体	高级管理人员 1；高级管理人员 2；高级管理人员 3
受到调查或处罚等措施的时间	2025 年 11 月 11 日；2025 年 11 月 11 日；2025 年 11 月 11 日
采取调查或处罚等措施的机构	中国证监会上海证监局；中国证监会上海证监局；中国证监会上海证监局
受到调查或处罚等措施类型	行政监管措施；行政监管措施；行政监管措施
受到的具体措施类型	出具警示函；出具警示函；出具警示函
受到调查或处罚等措施的原因	合规内控、投资运作；其他问题(基金销售)；合规内控
受到处罚的依据	《公开募集证券投资基金运作管理办法》《证券投资基金管理公司管理办法》《公开募集证券投资基金管理人监督管理办法》《证券期货经营机构私募资产管理业务管理办法》；《公开

	募集证券投资基金管理人监督管理办法》《证券期货投资者适当性管理办法》；《公开募集证券投资基金管理人监督管理办法》《公开募集证券投资基金销售机构监督管理办法》
管理人采取整改措施的情况（如提出整改意见）	公司高度重视监管检查指出的问题及整改要求，通过完善制度、优化管理等完成相关问题整改并已通过监管检查验收。公司将从严加强内控及各业务管理，持续提升管理质效。
其他	无

11.6.3 托管人受调查或处罚等情况

注：本报告期内，基金托管人未受调查或处罚。

11.6.4 托管人相关从业人员受调查或处罚等情况

注：本报告期内，基金托管人相关从业人员未受调查或处罚。

11.7 基金租用证券公司交易单元的有关情况

11.7.1 基金租用证券公司交易单元进行股票投资及佣金支付情况

金额单位：人民币元

券商名称	交易单元数量	股票交易		应支付该券商的佣金		备注
		成交金额	占当期股票成交总额的比例 (%)	佣金	占当期佣金总量的比例 (%)	
招商证券	3	9,869,714,720.40	81.51	1,776,280.46	81.50	
平安证券	3	1,201,486,119.96	9.92	216,309.65	9.92	
方正证券	3	1,037,239,980.72	8.57	186,881.19	8.57	

注：此处的佣金指通过单一券商的交易单元进行股票、权证等交易而合计支付该券商的佣金合计，不单指股票交易佣金。

11.7.2 基金租用证券公司交易单元进行其他证券投资的情况

金额单位：人民币元

券商名称	债券交易		债券回购交易		权证交易		基金交易	
	成交金额	占当期债券成交总额的比例	成交金额	占当期债券回购成交	成交金额	占当期权证成交总额	成交金额	占当期基金成交总额

		(%)		总额的 比例 (%)		的比例 (%)		的比例 (%)
招商 证券	227,921.36	100.00	-	-	-	-	-	-
平安 证券	-	-	-	-	-	-	-	-
方正 证券	-	-	-	-	-	-	-	-

注:1、专用交易单元的选择标准和程序:

(1) 基金交易单元选择和成交量的分配工作由公司投资研究总部/指数与量化投资部(合称“投资研究部门”)根据法律法规及公司内部规定相应负责组织、协调和监督。投资研究部门选择财务状况良好、经营行为规范、合规风控能力和交易、研究服务能力较强的证券公司,租用其交易单元。

(2) 交易单元分配的目标是按照中国证监会的有关规定和对券商交易或研究服务的评价控制交易单元的分配比例。

(3) 投资研究部门根据定期评分的结果决定交易单元分配比例。通过一家证券公司进行证券交易的年交易佣金总额的上限,需符合相关法律法规规定的要求。(采用券商交易模式的基金不适用相关法律法规规定的证券交易佣金分配比例上限。)

(4) 每半年综合考虑近半年及最新的评分情况,作为增加或更换券商交易单元的依据。

(5) 调整租用交易单元的选择及决定交易单元成交量的分布情况由投资研究部门决定。

(6) 交易单元的选择程序为投资研究部门按上述标准对券商进行评估,根据法律法规及公司内部规定确认选用的券商,与被选中的券商签订相关协议。

2、报告期内租用证券公司交易单元的变更情况:

本基金本报告期内未新增或退租交易单元。

11.8 其他重大事件

序号	公告事项	法定披露方式	法定披露日期
1	汇添富基金管理股份有限公司旗下基金 2024 年第四季度报告	上交所,深交所,公司网站,中国证监会基金电子披露网站,上证报	2025 年 01 月 22 日
2	汇添富基金管理股份有限公司旗下基金 2024 年年报	上交所,深交所,上证报,公司网站,中	2025 年 03 月 31 日

		国证监会基金电子披露网站	
3	汇添富基金管理股份有限公司旗下公募基金通过证券公司证券交易及佣金支付情况（2024 年度）	公司网站, 中国证监会基金电子披露网站, 上交所, 深交所, 上证报	2025 年 03 月 31 日
4	汇添富基金管理股份有限公司旗下基金 2025 年第一季度报告	上交所, 深交所, 上证报, 公司网站, 中国证监会基金电子披露网站	2025 年 04 月 22 日
5	关于汇添富基金管理股份有限公司终止与民商基金销售(上海)有限公司合作关系的公告	上证报, 公司网站, 中国证监会基金电子披露网站	2025 年 06 月 16 日
6	关于汇添富基金管理股份有限公司终止与大华银行(中国)有限公司合作关系的公告	上证报, 中国证监会基金电子披露网站, 公司网站	2025 年 06 月 26 日
7	汇添富基金管理股份有限公司关于董事长变更的公告	深交所, 上交所, 上证报, 中国证监会基金电子披露网站, 公司网站	2025 年 07 月 15 日
8	汇添富基金管理股份有限公司旗下基金 2025 年第二季度报告	中国证监会基金电子披露网站, 公司网站, 深交所, 上交所, 上证报	2025 年 07 月 21 日
9	关于汇添富基金管理股份有限公司住所变更的公告	中国证监会基金电子披露网站, 公司网站, 深交所, 上交所, 上证报	2025 年 07 月 29 日
10	关于防范不法分子冒用汇添富基金名义进行非法活动的重要提示	中国证监会基金电子披露网站, 公司网站, 上证报	2025 年 08 月 07 日
11	汇添富基金管理股份有限公司关于旗下部分基金估值调整情况的公告	中国证监会基金电子披露网站, 公司网站, 上交所, 上证报	2025 年 08 月 26 日
12	汇添富基金管理股份有限公司旗下基金 2025 年中期报告	中国证监会基金电子披露网站, 公司网站, 深交所, 上交所, 上证报	2025 年 08 月 29 日
13	汇添富基金管理股份有限公司旗下基金 2025 年第三季度报告	中国证监会基金电子披露网站, 公司网站, 深交所, 上交所, 上证报	2025 年 10 月 28 日
14	汇添富基金管理股份有限公司旗下部分基金更新基金产品资料概	中国证监会基金电子披露网站, 公司网	2025 年 11 月 14 日

	要	站, 深交所, 上交所	
15	汇添富基金管理股份有限公司旗下部分基金更新招募说明书	中国证监会基金电子披露网站, 公司网站, 深交所, 上交所	2025 年 11 月 14 日
16	汇添富基金管理股份有限公司关于设立汇添富基金销售(上海)有限公司的公告	中国证监会基金电子披露网站, 公司网站, 深交所, 上交所, 上证报	2025 年 12 月 24 日

§ 12 影响投资者决策的其他重要信息

12.1 报告期内单一投资者持有基金份额比例达到或者超过 20%的情况

注: 无。

12.2 影响投资者决策的其他重要信息

无。

§ 13 备查文件目录

13.1 备查文件目录

- 1、中国证监会批准汇添富国证 2000 指数增强型证券投资基金募集的文件;
- 2、《汇添富国证 2000 指数增强型证券投资基金基金合同》;
- 3、《汇添富国证 2000 指数增强型证券投资基金托管协议》;
- 4、基金管理人业务资格批件、营业执照;
- 5、报告期内汇添富国证 2000 指数增强型证券投资基金在规定报刊上披露的各项公告;
- 6、中国证监会要求的其他文件。

13.2 存放地点

上海市黄浦区外马路 728 号 汇添富基金管理股份有限公司

13.3 查阅方式

投资者可于本基金管理人办公时间预约查阅, 或登录基金管理人网站 www.99fund.com 查阅, 还可拨打基金管理人客户服务中心电话: 400-888-9918 查询相关信息。

汇添富基金管理股份有限公司

2026 年 03 月 31 日