

浦银安盛双债增强债券型证券投资基金 2025 年年度报告

2025 年 12 月 31 日

基金管理人：浦银安盛基金管理有限公司

基金托管人：招商银行股份有限公司

送出日期：2026 年 3 月 31 日

§ 1 重要提示及目录

1.1 重要提示

基金管理人的董事会、董事保证本报告所载资料不存在虚假记载、误导性陈述或重大遗漏，并对其内容的真实性、准确性和完整性承担个别及连带的法律责任。本年度报告已经三分之二以上独立董事签字同意，并由董事长签发。

基金托管人招商银行股份有限公司根据本基金合同规定，于 2026 年 3 月 30 日复核了本报告中的财务指标、净值表现、利润分配情况、财务会计报告、投资组合报告等内容，保证复核内容不存在虚假记载、误导性陈述或者重大遗漏。

基金管理人承诺以诚实信用、勤勉尽责的原则管理和运用基金资产，但不保证基金一定盈利。

基金的过往业绩并不代表其未来表现。投资有风险，投资者在作出投资决策前应仔细阅读本基金的招募说明书及其更新。

本报告期自 2025 年 1 月 1 日起至 2025 年 12 月 31 日止。

1.2 目录

§ 1 重要提示及目录	2
1.1 重要提示	2
1.2 目录	3
§ 2 基金简介	5
2.1 基金基本情况	5
2.2 基金产品说明	5
2.3 基金管理人和基金托管人	6
2.4 信息披露方式	6
2.5 其他相关资料	6
§ 3 主要财务指标、基金净值表现及利润分配情况	6
3.1 主要会计数据和财务指标	6
3.2 基金净值表现	9
3.3 过去三年基金的利润分配情况	11
§ 4 管理人报告	11
4.1 基金管理人及基金经理情况	11
4.2 管理人对报告期内本基金运作合规守信情况的说明	16
4.3 管理人对报告期内公平交易情况的专项说明	16
4.4 管理人对报告期内基金的投资策略和业绩表现的说明	17
4.5 管理人对宏观经济、证券市场及行业走势的简要展望	18
4.6 管理人内部有关本基金的监察稽核工作情况	20
4.7 管理人对报告期内基金估值程序等事项的说明	21
4.8 管理人对报告期内基金利润分配情况的说明	22
4.9 报告期内管理人对本基金持有人数或基金资产净值预警情形的说明	22
§ 5 托管人报告	22
5.1 报告期内本基金托管人合规守信情况声明	22
5.2 托管人对报告期内本基金投资运作合规守信、净值计算、利润分配等情况的说明	22
5.3 托管人对本年度报告中财务信息等内容的真实、准确和完整发表意见	22
§ 6 审计报告	22
6.1 审计报告基本信息	22
6.2 审计报告的基本内容	22
§ 7 年度财务报表	24
7.1 资产负债表	24
7.2 利润表	26
7.3 净资产变动表	27
7.4 报表附注	28
§ 8 投资组合报告	58

8.1 期末基金资产组合情况	58
8.2 报告期末按行业分类的股票投资组合	58
8.3 期末按公允价值占基金资产净值比例大小排序的所有股票投资明细	59
8.4 报告期内股票投资组合的重大变动	61
8.5 期末按债券品种分类的债券投资组合	62
8.6 期末按公允价值占基金资产净值比例大小排序的前五名债券投资明细	63
8.7 期末按公允价值占基金资产净值比例大小排序的所有资产支持证券投资明细	63
8.8 报告期末按公允价值占基金资产净值比例大小排序的前五名贵金属投资明细	63
8.9 期末按公允价值占基金资产净值比例大小排序的前五名权证投资明细	63
8.10 本基金投资股指期货的投资政策	63
8.11 报告期末本基金投资的国债期货交易情况说明	63
8.12 投资组合报告附注	63
§ 9 基金份额持有人信息	66
9.1 期末基金份额持有人户数及持有人结构	66
9.2 期末基金管理人的从业人员持有本基金的情况	67
9.3 期末基金管理人的从业人员持有本开放式基金份额总量区间情况	67
§ 10 开放式基金份额变动	67
§ 11 重大事件揭示	68
11.1 基金份额持有人大会决议	68
11.2 基金管理人、基金托管人的专门基金托管部门的重大人事变动	68
11.3 涉及基金管理人、基金财产、基金托管业务的诉讼	69
11.4 基金投资策略的改变	69
11.5 为基金进行审计的会计师事务所情况	69
11.6 管理人、托管人及相关从业人员受调查或处罚等情况	69
11.7 基金租用证券公司交易单元的有关情况	69
11.8 其他重大事件	71
§ 12 影响投资者决策的其他重要信息	72
12.1 报告期内单一投资者持有基金份额比例达到或超过 20%的情况	72
§ 13 备查文件目录	73
13.1 备查文件目录	73
13.2 存放地点	73
13.3 查阅方式	73

§ 2 基金简介

2.1 基金基本情况

基金名称	浦银安盛双债增强债券型证券投资基金	
基金简称	浦银安盛双债增强债券	
基金主代码	006466	
基金运作方式	契约型开放式	
基金合同生效日	2019 年 5 月 21 日	
基金管理人	浦银安盛基金管理有限公司	
基金托管人	招商银行股份有限公司	
报告期末基金份额总额	2,411,214,415.57 份	
基金合同存续期	不定期	
下属分级基金的基金简称	浦银安盛双债增强债券 A	浦银安盛双债增强债券 C
下属分级基金的交易代码	006466	006467
报告期末下属分级基金的份额总额	1,957,679,948.12 份	453,534,467.45 份

2.2 基金产品说明

投资目标	在严格控制投资风险、保持资产流动性的前提下，采取自上而下的资产配置策略和自下而上的个券选择策略，通过积极主动的投资管理，充分把握信用债和可转债的投资机会，力争实现超越业绩比较基准的投资回报。
投资策略	本基金一方面按照自上而下的方法对基金的资产配置、久期管理、类属配置进行动态管理，寻找各类资产的潜在良好投资机会，一方面在个券选择上采用自下而上的方法，通过流动性考察和信用分析策略进行筛选，重点投资于信用债与可转换债券。整体投资通过对风险的严格控制，运用多种积极的资产管理增值策略，实现本基金的投资目标。
业绩比较基准	中债综合(全价)指数收益率*55%+中证可转换债券指数收益率*30%+沪深 300 指数收益率*5%+银行活期存款利率(税后)*10%
风险收益特征	本基金为债券型基金，其风险收益预期高于货币市场基金，低于股票型基金、混合型基金。

注：自 2025 年 5 月 9 日起，本基金业绩比较基准由原“中证可转换债券指数收益率*40%+中证综合债券指数收益率*50%+沪深 300 指数收益率*10%”变更为“中债综合(全价)指数收益率*55%+中证可转换债券指数收益率*30%+沪深 300 指数收益率*5%+银行活期存款利率(税后)*10%”。具体内容详见基金管理人于 2025 年 5 月 9 日发布的《浦银安盛基金管理有限公司关于旗下部分基金变更业绩比较基准并修改基金合同相应条款的公告》。

2.3 基金管理人和基金托管人

项目		基金管理人	基金托管人
名称		浦银安盛基金管理有限公司	招商银行股份有限公司
信息披露 负责人	姓名	薛香	张姗
	联系电话	021-23212888	400-61-95555
	电子邮箱	compliance@py-axa.com	zhangshan_1027@cmbchina.com
客户服务电话		021-33079999 或 400-8828-999	400-61-95555
传真		021-23212985	0755-83195201
注册地址		中国（上海）自由贸易试验区滨江大道 5189 号地下 1 层、地上 1 层至地上 4 层、地上 6 层至地上 7 层	深圳市深南大道 7088 号招商银行大厦
办公地址		上海市浦东新区滨江大道 5189 号 S2 座 1-7 层	深圳市深南大道 7088 号招商银行大厦
邮政编码		200127	518040
法定代表人		张健	缪建民

2.4 信息披露方式

本基金选定的信息披露报纸名称	《证券时报》
登载基金年度报告正文的管理人互联网网址	www.py-axa.com
基金年度报告备置地点	基金管理人、基金托管人的办公场所

2.5 其他相关资料

项目	名称	办公地址
会计师事务所	容诚会计师事务所（特殊普通合伙）	北京市西城区阜成门外大街 22 号 1 幢 10 层 1001-1 至 1001-26
注册登记机构	中国证券登记结算有限责任公司	北京市西城区太平桥大街 17 号

§ 3 主要财务指标、基金净值表现及利润分配情况

3.1 主要会计数据和财务指标

金额单位：人民币元

3.1 .1 期间 数据 和指 标	2025 年		2024 年		2023 年	
	浦银安盛双 债增强债券 A	浦银安盛双 债增强债券 C	浦银安盛双 债增强债券 A	浦银安盛双 债增强债券 C	浦银安盛双 债增强债券 A	浦银安盛双 债增强债券 C
本期	40,139,327.17	17,645,971.82	-4,833,769.82	-593,937.06	3,852,240.02	-804,638.88

已实现收益						
本期利润	49,537,679.85	23,608,274.20	10,934,871.05	16,098,687.56	22,447,511.68	15,532,755.44
加权平均基金份额本期利润	0.0806	0.0736	0.0315	0.0380	0.0163	0.0168
本期加权平均净值利润率	6.25%	5.92%	2.66%	3.26%	1.38%	1.44%
本期基金份额净值增长率	6.79%	6.42%	4.24%	3.87%	0.88%	0.53%
3.1 .2	2025 年末		2024 年末		2023 年末	

期末数据和指标						
期末可供分配利润	444,208,140.22	89,880,793.35	24,279,157.62	41,194,050.00	120,472,722.74	88,430,128.76
期末可供分配基金份额利润	0.2269	0.1982	0.1664	0.1433	0.1502	0.1315
期末基金资产净值	2,562,197,066.67	580,017,584.77	178,820,966.60	345,489,366.92	943,302,382.32	777,859,024.72
期末基金份额净值	1.3088	1.2789	1.2256	1.2018	1.1757	1.1570
3.1.3	2025 年末		2024 年末		2023 年末	

累计期末指标						
基金份额累计净值增长率	30.88%	27.89%	22.56%	20.18%	17.57%	15.70%

注：1、上述基金业绩指标不包括持有人认购或交易基金的各项费用，计入费用后实际收益水平要低于所列数字。

2、本期已实现收益指基金本期利息收入、投资收益、其他收入（不含公允价值变动收益）扣除相关费用和信用减值损失后的余额。

3、本期利润为本期已实现收益加上本期公允价值变动收益。

4、期末可供分配利润采用期末资产负债表中未分配利润与未分配利润中已实现部分的孰低数。

3.2 基金净值表现

3.2.1 基金份额净值增长率及其与同期业绩比较基准收益率的比较

浦银安盛双债增强债券 A

阶段	份额净值增长率①	份额净值增长率标准差②	业绩比较基准收益率③	业绩比较基准收益率标准差④	①—③	②—④
过去三个月	0.03%	0.18%	0.44%	0.21%	-0.41%	-0.03%
过去六个月	3.99%	0.22%	3.25%	0.22%	0.74%	0.00%
过去一年	6.79%	0.22%	6.07%	0.26%	0.72%	-0.04%
过去三年	12.30%	0.20%	15.87%	0.29%	-3.57%	-0.09%
过去五年	19.94%	0.18%	20.86%	0.31%	-0.92%	-0.13%
自基金合同生效	30.88%	0.16%	37.86%	0.32%	-6.98%	-0.16%

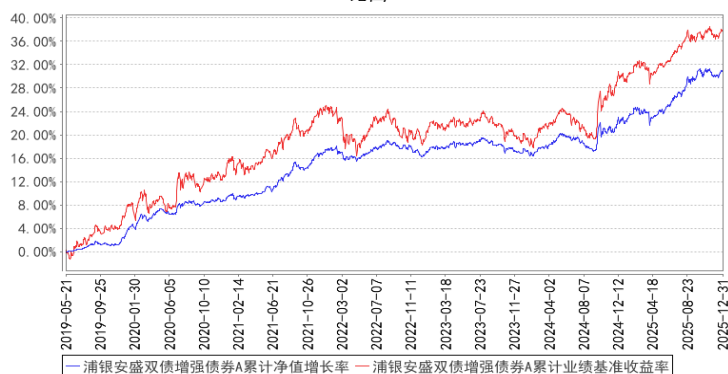
起至今						
-----	--	--	--	--	--	--

浦银安盛双债增强债券 C

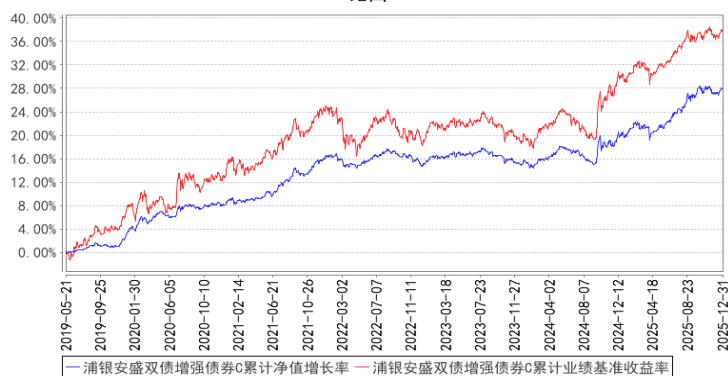
阶段	份额净值 增长率①	份额净值增 长率标准差 ②	业绩比较 基准收益 率③	业绩比较基 准收益率标 准差④	①-③	②-④
过去三个月	-0.05%	0.18%	0.44%	0.21%	-0.49%	-0.03%
过去六个月	3.82%	0.22%	3.25%	0.22%	0.57%	0.00%
过去一年	6.42%	0.22%	6.07%	0.26%	0.35%	-0.04%
过去三年	11.12%	0.20%	15.87%	0.29%	-4.75%	-0.09%
过去五年	17.86%	0.18%	20.86%	0.31%	-3.00%	-0.13%
自基金合同生效 起至今	27.89%	0.16%	37.86%	0.32%	-9.97%	-0.16%

3.2.2 自基金合同生效以来基金份额累计净值增长率变动及其与同期业绩比较基准收益率变动的比较

浦银安盛双债增强债券A累计净值增长率与同期业绩比较基准收益率的历史走势对比图



浦银安盛双债增强债券C累计净值增长率与同期业绩比较基准收益率的历史走势对比图

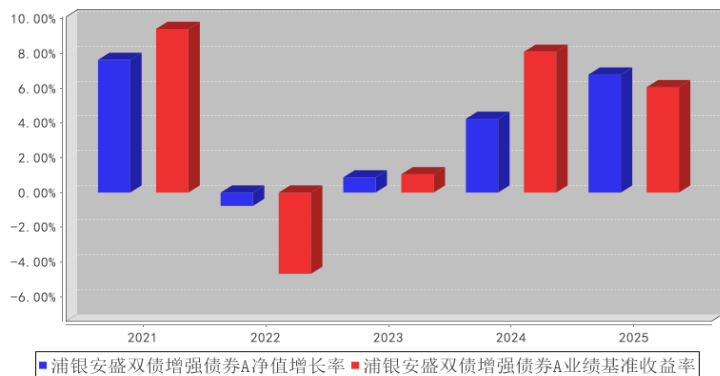


注：自 2025 年 5 月 9 日起，本基金业绩比较基准由原“中证可转换债券指数收益率*40%+中证综合债券指数收益率*50%+沪深 300 指数收益率*10%”变更为“中债综合(全价)指数收益率*55%+中

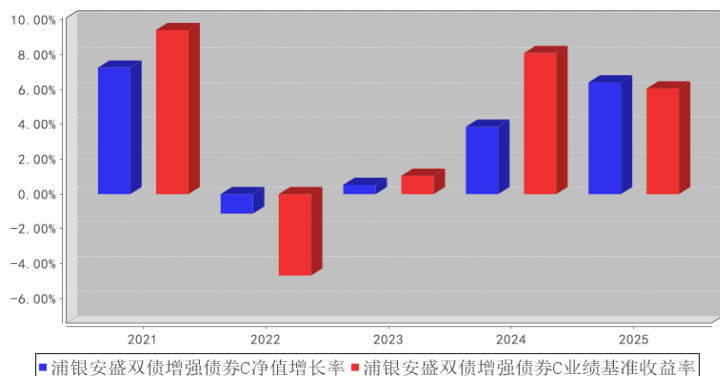
证可转换债券指数收益率*30%+沪深 300 指数收益率*5%+银行活期存款利率(税后)*10%”。具体内容详见基金管理人于 2025 年 5 月 9 日发布的《浦银安盛基金管理有限公司关于旗下部分基金变更业绩比较基准并修改基金合同相应条款的公告》。

3.2.3 过去五年基金每年净值增长率及其与同期业绩比较基准收益率的比较

浦银安盛双债增强债券A基金每年净值增长率与同期业绩比较基准收益率的对比图



浦银安盛双债增强债券C基金每年净值增长率与同期业绩比较基准收益率的对比图



3.3 过去三年基金的利润分配情况

注：本基金过去三年未进行过利润分配。

§ 4 管理人报告

4.1 基金管理人及基金经理情况

4.1.1 基金管理人及其管理基金的经验

浦银安盛基金管理有限公司（以下简称“浦银安盛”）成立于 2007 年 8 月，股东为上海浦东发展银行股份有限公司、法国安盛投资管理公司（AXA Investment Managers S.A.）及上海国盛集团资产有限公司，公司总部设在上海，注册资本为 120,000 万元人民币，股东持股比例分别为 51%、39%和 10%。公司主要从事基金募集、基金销售、资产管理、境外证券投资管理和中国证监会许可的其他业务。

根据浦银安盛基金管理有限公司 2025 年度第五次股东会会议决议及中国证券监督管理委员会

会证监许可[2026]177号文核准，本公司原股东法国安盛投资管理公司（AXA Investment Managers S.A.）被法国巴黎资产管理控股公司（BNP Paribas Asset Management Holding S.A.）吸收合并。因此，法国巴黎资产管理控股公司（BNP Paribas Asset Management Holding S.A.）成为本公司股东，持有本公司 39% 股权。本次股权变更后，本公司的注册资本保持不变。

截至 2025 年 12 月 31 日止，浦银安盛旗下共管理 117 只基金，即浦银安盛价值成长混合型证券投资基金、浦银安盛优化收益债券型证券投资基金、浦银安盛精致生活灵活配置混合型证券投资基金、浦银安盛红利精选混合型证券投资基金、浦银安盛沪深 300 指数增强型证券投资基金、浦银安盛货币市场证券投资基金、浦银安盛稳健增利债券型证券投资基金（LOF）、浦银安盛战略新兴产业混合型证券投资基金、浦银安盛 6 个月持有期债券型证券投资基金、浦银安盛消费升级灵活配置混合型证券投资基金、浦银安盛日日盈货币市场基金、浦银安盛新经济结构灵活配置混合型证券投资基金、浦银安盛盛世精选灵活配置混合型证券投资基金、浦银安盛增长动力灵活配置混合型证券投资基金、浦银安盛医疗健康灵活配置混合型证券投资基金、浦银安盛睿智精选灵活配置混合型证券投资基金、浦银安盛盛鑫定期开放债券型证券投资基金、浦银安盛日日丰货币市场基金、浦银安盛盛泰纯债债券型证券投资基金、浦银安盛日日鑫货币市场基金、浦银安盛盛达纯债债券型证券投资基金、浦银安盛经济带崛起灵活配置混合型证券投资基金、浦银安盛盛跃纯债债券型证券投资基金、浦银安盛盛通定期开放债券型发起式证券投资基金、浦银安盛港股通量化优选灵活配置混合型证券投资基金、浦银安盛量化多策略灵活配置混合型证券投资基金、浦银安盛盛泽定期开放债券型发起式证券投资基金、浦银安盛中短债债券型证券投资基金、浦银安盛普益纯债债券型证券投资基金、浦银安盛盛融定期开放债券型发起式证券投资基金、浦银安盛普瑞纯债债券型证券投资基金、浦银安盛盛元定期开放债券型发起式证券投资基金、浦银安盛全球智能科技股票型证券投资基金（QDII）、浦银安盛双债增强债券型证券投资基金、浦银安盛盛勤 3 个月定期开放债券型发起式证券投资基金、浦银安盛环保新能源混合型证券投资基金、浦银安盛上海清算所高等级优选短期融资券指数证券投资基金、浦银安盛盛焯 3 个月定期开放债券型发起式证券投资基金、浦银安盛普丰纯债债券型证券投资基金、浦银安盛盛诺 3 个月定期开放债券型发起式证券投资基金、浦银安盛颐 and 稳健养老目标一年持有期混合型基金中基金（FOF）、浦银安盛先进制造混合型证券投资基金、浦银安盛盛智一年定期开放债券型发起式证券投资基金、浦银安盛盛晖一年定期开放债券型发起式证券投资基金、浦银安盛盛熙一年定期开放债券型发起式证券投资基金、浦银安盛科技创新优选混合型证券投资基金、浦银安盛创业板交易型开放式指数证券投资基金、浦银安盛普嘉 87 个月定期开放债券型证券投资基金、浦银安盛中债 1-3 年国开行

债券指数证券投资基金、浦银安盛价值精选混合型证券投资基金、浦银安盛普华 66 个月定期开放债券型证券投资基金、浦银安盛普天纯债债券型证券投资基金、浦银安盛普庆纯债债券型证券投资基金、浦银安盛睿和优选 3 个月持有期混合型基金中基金（FOF）、浦银安盛中债 3-5 年农发行债券指数证券投资基金、浦银安盛科技创新一年持有期混合型证券投资基金（原浦银安盛科技创新一年定期开放混合型证券投资基金）、浦银安盛稳健丰利债券型证券投资基金、浦银安盛 ESG 责任投资混合型证券投资基金、浦银安盛盛华一年定期开放债券型发起式证券投资基金、浦银安盛均衡优选 6 个月持有期混合型证券投资基金、浦银安盛季季鑫 90 天滚动持有短债债券型证券投资基金、浦银安盛嘉和稳健一年持有期混合型基金中基金（FOF）、浦银安盛中证 ESG 120 策略交易型开放式指数证券投资基金、浦银安盛安裕回报一年持有期混合型证券投资基金、浦银安盛中证智能电动汽车交易型开放式指数证券投资基金、浦银安盛双月鑫 60 天滚动持有短债债券型证券投资基金、浦银安盛中证证券公司 30 交易型开放式指数证券投资基金、浦银安盛中证沪港深游戏及文化传媒交易型开放式指数证券投资基金、浦银安盛 CFETS 0-5 年期央企债券指数发起式证券投资基金、浦银安盛颐享稳健养老目标一年持有期混合型基金中基金（FOF）、浦银安盛盛瑞纯债债券型证券投资基金、浦银安盛品质优选混合型证券投资基金、浦银安盛创业板交易型开放式指数证券投资基金联接基金、浦银安盛兴荣稳健一年持有期混合型基金中基金（FOF）、浦银安盛泰和配置 6 个月持有期混合型基金中基金（FOF）、浦银安盛安弘回报一年持有期混合型证券投资基金、浦银安盛稳健回报 6 个月持有期债券型基金中基金（FOF）、浦银安盛普裕一年定期开放债券型证券投资基金、浦银安盛兴耀优选一年持有期混合型证券投资基金、浦银安盛中证光伏产业交易型开放式指数证券投资基金、浦银安盛稳鑫 120 天滚动持有中短债债券型证券投资基金、浦银安盛盛嘉一年定期开放债券型发起式证券投资基金、浦银安盛普诚纯债债券型证券投资基金、浦银安盛中证同业存单 AAA 指数 7 天持有期证券投资基金、浦银安盛季季盈 90 天滚动持有中短债债券型证券投资基金、浦银安盛普旭 3 个月定期开放债券型证券投资基金、浦银安盛光耀优选混合型证券投资基金、浦银安盛中证证券公司 30 交易型开放式指数证券投资基金联接基金、浦银安盛安荣回报一年持有期混合型证券投资基金、浦银安盛景气优选混合型证券投资基金、浦银安盛普兴 3 个月定期开放债券型证券投资基金、浦银安盛颐璇平衡养老目标三年持有期混合型基金中基金（FOF）、浦银安盛普恒利率债债券型证券投资基金、浦银安盛稳健富利 180 天持有期债券型证券投资基金、浦银安盛悦享 30 天持有期债券型证券投资基金、浦银安盛策略优选混合型证券投资基金、浦银安盛普安利率债债券型证券投资基金、浦银安盛养老目标日期 2050 五年持有期混合型发起式基金中基金（FOF）、浦银安盛高端装备混合型发起式证券投资基金、浦银安盛中证 A50 指数增强型证券投资基金、浦银安盛上证科创板 100 指数增强型证券投资基金、浦银安盛红利量化

选股混合型证券投资基金、浦银安盛中证 A500 交易型开放式指数证券投资基金、浦银安盛中证 A500 指数增强型发起式证券投资基金、浦银安盛周期优选混合型发起式证券投资基金、浦银安盛普航 3 个月定期开放债券型证券投资基金、浦银安盛上证科创板综合指数增强型证券投资基金、浦银安盛中证 A500 交易型开放式指数证券投资基金发起式联接基金、浦银安盛北证 50 成份指数型发起式证券投资基金、浦银安盛港股通央企红利混合型证券投资基金、浦银安盛医疗创新混合型发起式证券投资基金、浦银安盛数字经济混合型发起式证券投资基金、浦银安盛国证港股通科技指数型发起式证券投资基金、浦银安盛盈丰多元配置 3 个月持有期混合型基金中基金（FOF）、浦银安盛盈鑫多元配置 90 天持有期混合型基金中基金（ETF-FOF）、浦银安盛港股通消费混合型发起式证券投资基金、浦银安盛稳健双利债券型证券投资基金。

公司信息技术系统由信息技术基础设施系统以及有关业务应用系统构成。当前，公司建设有上交所金桥托管机房和办公大楼自建机房，实现本地双活互备。同时，在合肥异地建设有灾备托管机房，实现异地备份，形成了两地三中心的架构布局。公司的机房建设、网络设备、服务器设备、监控设备等基础设施，由公司信息技术部主导并聘请专业的系统集成公司负责建成。公司业务应用系统主要包括开放式基金登记过户系统、直销系统、资金清算系统、投资交易系统、估值核算系统、网上交易系统、呼叫中心系统、外服系统、营销数据中心系统、XBRL 系统、反洗钱系统等。这些系统主要是采购行业内成熟、主流的专业系统提供商的产品建设而成，建成之后在业务运作过程中根据公司业务的需要进行了相关的系统功能升级，升级由系统提供商负责完成，升级后的系统也均是系统提供商对外提供的通用系统。公司的基础设施及业务应用系统，建成后均由公司信息技术部负责日常的运维、管理，同时与第三方专业服务公司签订有技术服务合同，由其提供定期的巡检及特殊情况下的技术支持运维服务。此外，公司自研开发团队建成了低代码的数字化运营平台，基于 CDH 底座的大数据开发平台，集 RPA、OCR、NLP、AI 等创新技术为一体的创新研发平台以及移动平台等业务支持应用平台，积极为业务赋能。除上述情况外，公司未委托服务机构代为办理重要的、特定的信息技术系统开发、维护事项。

另外，本公司可以根据自身发展战略的需要，委托资质良好的基金服务机构代为办理基金份额登记、估值核算等业务。

4.1.2 基金经理（或基金经理小组）及基金经理助理简介

姓名	职务	任本基金的基金经理（助理）期限		证券从业年限	说明
		任职日期	离任日期		
郑双超	本基金的基金经理	2023 年 1 月 5 日	-	14 年	郑双超先生，清华大学计算数学专业硕士。2011 年 7 月至 2017 年 12 月，先后就职于嘉实基金管理有限公司、东吴证券股份有限

					公司和天风证券股份有限公司，从事量化分析、固定收益分析、债券投资等工作。2017年12月14日加盟浦银安盛基金管理有限公司，现在固定收益投资部担任固定收益类基金经理。2021年12月至2023年3月担任浦银安盛6个月定期开放债券型证券投资基金的基金经理。2023年3月至2024年1月担任浦银安盛6个月持有期债券型证券投资基金（原浦银安盛6个月定期开放债券型证券投资基金）的基金经理。2023年1月至2025年6月担任浦银安盛稳健丰利债券型证券投资基金的基金经理。2023年2月至2024年4月担任浦银安盛盛融定期开放债券型发起式证券投资基金的基金经理。2021年12月起担任浦银安盛优化收益债券型证券投资基金的基金经理。2023年1月起担任浦银安盛双债增强债券型证券投资基金的基金经理。2023年2月起担任浦银安盛盛通定期开放债券型发起式证券投资基金的基金经理。2025年12月起担任浦银安盛稳健双利债券型证券投资基金的基金经理。
李羿	公司固定收益投资部总监，公司旗下部分基金经理。	2019年7月15日	-	16年	李羿先生，上海交通大学金融学硕士。2009年4月至2010年6月任上海浦东发展银行交易员；2010年6月至2013年7月任交银康联人寿保险有限公司高级投资经理；之后于2013年7月起先后在汇丰晋信基金、富国基金工作，分别在汇丰晋信投资部任职投资经理、基金经理，在富国固定收益投资部任职基金经理。2019年3月加盟浦银安盛基金公司，在固定收益投资部担任总监助理一职，现任固定收益投资部总监。2019年7月起担任浦银安盛盛勤3个月定期开放债券型发起式证券投资基金以及浦银安盛双债增强债券型证券投资基金基金经理。2020年6月起担任浦银安盛中债1-3年国开行债券指数证券投资基金及浦银安盛普嘉87个月定期开放债券型证券投资基金的基金经理。2020年8月起担任浦银安盛普华66个月定期开放债券型证券投资基金的基金经理。2020年9月起担任浦银安盛中债3-5年农发行债券指数证券投资基金的基金经理。2021年2月起担任浦银安盛稳健丰利债券型证券投资基金的基金经理。2023年7月起，担任浦银安盛普兴3个月定期开放债

					券型证券投资基金的基金经理。2023 年 11 月起,担任浦银安盛稳健富利 180 天持有期债券型证券投资基金的基金经理。
--	--	--	--	--	---

注：1、首任基金经理及基金经理助理的“任职日期”为基金合同生效日，非首任基金经理及基金经理助理的“任职日期”为根据公司决定确定的聘任日期，基金经理及基金经理助理的“离任日期”均为根据公司决定确定的解聘日期。

2、证券从业含义遵从《证券投资基金经营机构董事、监事、高级管理人员及从业人员监督管理办法》的相关规定。

4.2 管理人对报告期内本基金运作合规守信情况的说明

本报告期内，本基金管理人严格遵守《证券投资基金法》及其他相关法律法规、证监会规定和基金合同的约定，以及公司的规章制度，本着诚实守信、勤勉尽责的原则管理和运用基金资产，在严格控制风险的前提下，为基金份额持有人谋求最大利益。报告期内未有损害基金份额持有人利益的行为。

4.3 管理人对报告期内公平交易情况的专项说明

4.3.1 公平交易制度和控制方法

管理人制定了《浦银安盛基金管理有限公司公平交易管理规定》，并进行了多次修订。现行公平交易管理规定分为总则、实现公平交易的具体措施、公平交易监控与实施效果评估、公平交易的报告和信息披露、隔离及保密、附则等六部分。公平交易管理规定从投资决策、研究支持、交易实施、监控与评估、报告与披露等各个环节，预防和发现可能违反公平交易的异常情况，并予以及时纠正与改进。

管理人用于公平交易控制方法包括：

- 公司建立严格的投资组合投资信息的管理及保密制度，不同投资组合经理之间的持仓和交易等重大非公开投资信息相互隔离；
- 相对所有组合建立并使用统一的、系统化的研究平台；
- 明确了投资决策委员会、投资总监、投资组合经理三级授权体系；
- 要求同一基金经理管理的多个组合下达投资指令应尽量“同时同价”；
- 严格控制不同投资组合之间的同日反向交易；
- 执行投资交易系统中的公平交易程序；
- 银行间市场交易、交易所大宗交易等非集中竞价交易的交易分配严格依照制度和程序规范进行，并对该分配过程进行监控；
- 定期对投资目标和投资策略类似的投资组合的业绩表现进行分析、归因和评估；

- 对不同时间窗下（如日内、3 日内、5 日内、10 日内）管理人管理的不同投资组合同向交易的交易价差进行分析。分析如发现有涉嫌不公平的交易，投资组合经理及交易主管对该情况需提供详细的原因说明，并将检查结果向公司管理层和督察长汇报。同时改进公平交易管理方法及流程。

- 其他能够防范公平交易异常情况的有效方式。

4.3.2 公平交易制度的执行情况

本基金管理人根据《公平交易管理规定》，建立并健全了有效的公平交易执行体系，保证公平对待旗下的每一个基金组合。

在具体执行中，在投资决策流程上，构建统一的研究平台，为所有投资组合公平的提供研究支持。在投资决策过程中，严格遵守公司的各项投资管理制度和投资授权制度，投资组合经理在授权范围内可以自主决策，超过投资权限的操作必须经过严格的审批程序。在交易执行环节上，详细规定了面对多个投资组合交易执行的流程和规定，以保证投资执行交易过程的公平性。公司严格控制主动投资组合的同日反向交易，非经特别控制流程审批同意，不得进行。从事后监控角度上，定期对组合间同一投资标的的临近交易日的同向交易和反向交易的合理性分析评估，以及不同时间窗口下（1 日、3 日、5 日、10 日）的季度公平性交易分析评估，对旗下投资组合及其各投资类别的收益率差异进行分析。公司定期对公平交易制度的遵守和相关业务流程的执行情况进行检查，季度公平交易分析报告按规定经基金经理或投资经理签字，并经督察长、总经理审阅签字后，归档保存。

本报告期内，上述公平交易制度总体执行情况良好，公平对待旗下各投资组合，未发现任何违反公平交易的行为。

4.3.3 异常交易行为的专项说明

本报告期内未发现本基金存在违反法律、法规、中国证监会和证券交易所颁布的相关规范性文件认定的异常交易行为。报告期内未发生本基金与旗下其他投资组合参与的交易所公开竞价同日反向交易成交较少的单边交易量超过该证券当日成交量的 5% 的情形。

4.4 管理人对报告期内基金的投资策略和业绩表现的说明

4.4.1 报告期内基金投资策略和运作分析

2025 年，国内经济顶压前行，全年呈现“前高后稳”的走势，四个季度的 GDP 同比增速分别为 5.4%、5.2%、4.8%、4.5%，全年 GDP 增速 5.0%，完成年初既定目标。新质生产力的发展依旧是国内经济的核心亮点，高新技术制造业、装备制造业规模增加值的同比增速均显著高于工业企业的平均水平，集成电路制造、智能车载设备、3D 打印设备、工业机器人、航空航天器等新兴增长

点为新质生产力提供有力支撑。新质生产力高速发展的同时，消费整体保持稳定，服务型消费表现好于商品型消费，居民消费习惯从“买商品”转向“买体验”，教育文娱、医疗健康等服务需求快速发展，线上线下场景快速融合。

宏观经济表现出较强的韧性，除了经济结构调整不断显现效用外，逆周期调节政策亦有较大贡献。货币政策方面，人民银行全年降准 1 次、降息 1 次，有效降低了实体融资成本。财政政策方面，财政部提高了财政赤字率 1 个百分点，扩大政府支出；加大特别国债发行，补充国有大行资本，支持“两重两新”建设；同时还加大力度实行就业补贴、育儿补贴、消费贷款贴息，实现稳就业、保民生、促消费。

固收市场在 2025 年表现平平，十年期国债全年上行 24bp，从年初 1.61%上行至年底 1.85%。经济基本面预期改善，股票风险偏好提升带动跷跷板效应，以及前期收益率水平偏低，均是债市收益率上行的主要推手。

报告期内，本基金以配置高等级信用债和利率债为主。组合维持中短久期，取得了稳定的票息收入，规避利率上行导致的资本利得损失。未来，本基金将继续秉承稳健专业的投资理念，谨慎操作、严格风控，力争为基金份额持有人带来长期稳定回报。

4.4.2 报告期内基金的业绩表现

截至本报告期末浦银安盛双债增强债券 A 的基金份额净值为 1.3088 元，本报告期基金份额净值增长率为 6.79%，同期业绩比较基准收益率为 6.07%，截至本报告期末浦银安盛双债增强债券 C 的基金份额净值为 1.2789 元，本报告期基金份额净值增长率为 6.42%，同期业绩比较基准收益率为 6.07%。

4.5 管理人对宏观经济、证券市场及行业走势的简要展望

站在 2026 年的时点回望，2025 年全球资本市场被“AI 科技革命”、“全球供应链重塑”与“美元体系动摇”三大宏观叙事所定义。这不仅是宏观经济的底层逻辑，更是全球秩序重构的信号。叙事的大幕已经拉开，2026 年大概率将继续延续，并出演化更具深度的主线。

首先，以 AI 为引领的科技浪潮方面，大模型技术已经逐普及化，各种基于大模型的 AI 应用层出不穷，AI 这种“数字生命”正在形成实质的生产力，并改写传统的生产函数。人类对算力的需求从实验室走向了民用大规模生产需求，算力基建正掀起一轮全球系统性的建设周期。如果把这轮建设周期比喻成给“数字生命”建造生存空间和生产环境，我们就能将传统的地产基建周期联系起来。换句话说，我们正处于一场为“数字生命”建造生存空间的虚拟库兹涅茨周期起点。如果将电路载板和各类半导体类比为写字楼，将能源和通信视作基建，这一轮周期才刚刚揭幕，未来仍需要庞大的算力（建筑与人口）、电力（能源）及通信（道路与交运）建设。但我们也看到

2026 年的变化：第一，人们开始更严厉地审视虚拟建设的投入与产出比，资本将不再讨论谁在做大模型，更开始关注谁家盈利。第二，市场也认识到虚拟世界与物理世界是无法割裂的，AI 的尽头依然是物理世界的能源与资源瓶颈，AI 的生产力也需要依靠实体具身智能来深化实现。第三，AI 基建正在“地产化”——债务化与杠杆化，这与物理世界的地产周期无异，虽然本轮 AI 与“.com”的泡沫还无法相提并论，但也预示着这轮科技浪潮的过程必然是周期性起伏的。

其次，贸易战与疫情使得全球供应链“去风险化迁徙”加剧，经济全球化正在走向区域碎片化或“友岸、近岸”的“经济孤岛”。当“低成本”不再是首要目标，当技术、资源不再是可全球流通的要素，全球范围的通胀压力将持续，而上一次全球化的制造中心——中国将继续扮演“全球通胀平衡器”的角色。

再次，逆全球化下的美元体系和全球性高主权债务随着逆全球化与金融主权化，其可持续性将持续被质疑。全球资本正在经历一次“硬资产大迁徙”，资金正从无底线的信用凭证转向具有物理确定性的资产：黄金、能源、战略资源以及稀缺的制造能力。

最后，这三大主线形成了逻辑闭环。AI 的革命既具备很强外溢性——这与历次科技革命都是一样的，又与最近的两次科技革命（.com、移动互联）不同，其又成长在“技术高墙”的时代背景下。算力技术的非自由流动与之带来的能源、资源的瓶颈在逆全球化趋势带来的通胀压力中相互强化。随着美国财政例外论也正在动摇，更加加剧了全球实物商品的价格上涨。由此，三大宏观叙事最终形成了逻辑闭环，在 2026 年的当下，我们正处于一个资源约束、技术博弈与美元信用坍塌相互交织的时代。

因此，我国既面临着逆全球化带来的贸易壁垒与产能过剩压力，又呈现出全球估值洼地和硬资产（人口、资源与制造生产能力）的优势。中国的资产、中国的货币仍具备巨大的重估潜力。

具体来看，中国持续在新与旧之间做政策平衡，追赶新科技革命浪潮同时保持制造供应链优势。新质生产力继续引领产业升级，前沿科技不断产生实质性突破，是推动股市结构性上涨的核心动力。传统产业方面，新科技生产力依然需要建立在传统电力、基础材料和制造供应链的基础之上，这将带来传统制造的一次中兴。此外，2026 年宏观政策明确将“促进物价合理回升”与稳增长放在同等重要位置，传统产业的盈利水平也会有所改善，产业中上游的优质公司也具备一定投资价值。

2026 年我们会在三个方面寻找产业机会：第一，新兴产业的趋势仍在延续。在 AI 人工智能、半导体与集成电路、机器人、智能驾驶、3D 打印、商业航天、创新药等高科技领域，国内企业取得了国际领先的瞩目成绩，并培养壮大了一批优质的供应链公司，权益市场在这些方向上依旧有很多掘金机会。第二，传统产业的中上游资本开支增速会有所放缓，优化供需关系，促进物价合

理回升政策将带动相关企业盈利回升。化工、建材、机械设备等传统制造业不但将受益于国内的再通胀，也受益于全球实物资产的重估。第三，资源类公司不但将受益于全球的大建设周期，更可能从传统周期品向战略资产转变，从而享受到“战略溢价”。不论是“资源、能源主权化”、全球区域性供应链再建设，还是 AI 革命带来的巨大能源需求，都将推升全球对于资源的定价。

值得关注的是，2025 年权益市场收益较好，2026 年权益市场的风险偏好会较 2025 年有一定抬升，A 股估值水平也已经有了明显升高。我们也要摆正三个预期：一是理性看待市场上涨空间，关注时间与业绩的消化；二是市场对产业逻辑和业绩增长的定价将更为“苛刻”，要谨防业绩高增下的估值压缩。三是在畅想“星辰大海”远景的同时，拥抱“确定性”（盈利、资源、技术）不失为另一个更为稳妥的选择。

债券方面，我们认为 2026 年以配置信用债赚取票息收益为主，在博弈利率资本利得方面要谨慎，可逢低配置。对债券利率最强力的负面冲击已经在 2025 年落地了，后续虽有余波但力度会逐渐衰减。2026 年资金面相对平稳，经济增长保持平稳，不利因素是通胀水平有所回升会对利率带来一定扰动，但也会因此给出较好的投资债券的机会。

4.6 管理人内部有关本基金的监察稽核工作情况

本基金管理人根据《证券投资基金法》、《公开募集证券投资基金管理人监督管理办法》等有关法规诚实守信、勤勉尽责，依法履行基金管理人职责，强化风险及合规管理，确保基金管理业务运作的安全、规范，保护基金份额持有人的合法权益。

2025 年以来，公司进一步强化合规风险底线意识，塑造良好的合规风控文化，打造“纵向到底，横向到边”的合规风控机制，促进公司持续、健康、平稳地高质量发展，充分保护投资者的利益，维护公司股东的合法权益，依照法律法规及监管部门的要求，结合公司实际业务开展情况，制定和修订了一系列内部规章制度，进一步完善了全面合规和风险管理机制。2025 年度，公司合规风控审计各项管理工作总体管控良好，各项控制措施切实而有效，年内未发生重大违规及重大风险事件。

在公司董事会的指导、管理层的支持和各部门的密切配合下，公司紧密围绕经营目标和计划，结合公司的特点和现状，扎实推进开展各项合规风控审计工作。2025 年，合规风控审计工作内容涵盖了制度内控、法律合规、信息披露、反洗钱、全面风险管理、绩效评估、内部审计等工作。

法律合规方面，新规落实、法律事务、合规审核、合规培训、合规检查、信息披露、反洗钱、配合客户投诉处理、纠纷处置等各项工作均有序开展，为公司各项业务开展提供有力的法律合规支持，为公司高质量发展打下了坚实基础。

风险管理方面，持续优化公司全面风险管理体系，对投资合规风险、信用风险、流动性风险、

市场风险、操作风险、信息科技风险、声誉风险、业务连续性风险、洗钱风险、集中度风险、廉洁从业风险和创新产品/业务风险等均建立了完善的二层风险监控机制，平时注重加强对基金经理的培训，着力强化前台业务人员的风险合规意识；同步深化风险评估模型研发，持续推进风险预警能力前置化，通过智能化手段分析各类风险要素，为投研人员提供线上化、便捷化的决策支持。此外，配套开展绩效归因分析，助力投资团队持续优化产品业绩表现，全面提升风险预判、化解与处置能力。

内部审计方面，以公司整体的战略目标为指导，努力构建与公司业务发展相适应的审计监督模式，建立健全各项审计工作规范、不断提升内部审计工作质量，不断强化审计监督职能，守牢公司风险第三道防线。

4.7 管理人对报告期内基金估值程序等事项的说明

本基金管理人为确保基金估值工作符合相关法律法规和基金合同的规定，确保基金资产估值的公平、合理，有效维护投资人的利益，设立了浦银安盛基金管理有限公司估值委员会（以下简称“估值委员会”），制定了估值政策和估值程序。

根据投资品种条线的不同，估值委员会下设固定收益品种估值委员会和权益品种估值委员会。权益品种估值委员会由公司基金运营条线分管领导、权益投研条线分管领导、基金运营部主要负责人、风险管理部负责人、所涉及投资品种的投资部门负责人（包括但不限于权益投资部、权益专户部、指数与量化投资部、FOF 业务部等）及一名基金会计业务骨干组成。固定收益品种估值委员会由公司基金运营条线分管领导、固定收益投研条线分管领导、基金运营部主要负责人、风险管理部负责人、所涉及投资品种的投资部门负责人（包括但不限于固定收益投资部、固定收益专户部等）及一名基金会计业务骨干组成。

估值委员会成员均具有 5 年以上专业工作经历，具备良好的专业经验、胜任能力和独立性。估值委员会的职责主要包括：保证基金估值的公平、合理；制订健全、有效的估值政策和程序；确保对投资品种进行估值时估值政策和程序的一贯性；定期对估值政策和程序进行评价等。

参与估值流程的各方还包括本基金托管银行和会计师事务所。托管人根据法律法规要求对基金估值及净值计算履行复核责任，当存有异议时，托管银行有责任要求基金管理公司作出合理解释，通过积极商讨达成一致意见。会计师事务所对估值委员会采用的相关估值模型、假设及参数的适当性发表审核意见并出具报告。上述参与估值流程各方之间不存在任何重大利益冲突。

本基金基金经理未参与或决定基金的估值。

本基金管理人与中央国债登记结算有限责任公司以及中债金融估值中心有限公司签订了《中债信息产品服务三方协议》。

本基金管理人与中证指数有限公司签订了《债券估值数据服务协议》。

4.8 管理人对报告期内基金利润分配情况的说明

本基金本报告期内未进行利润分配，符合相关法律法规和基金合同的规定。

4.9 报告期内管理人对本基金持有人数或基金资产净值预警情形的说明

- 1、本报告期内未出现连续二十个工作日基金份额持有人数量不满二百人的情形。
- 2、本报告期内未出现连续二十个工作日基金资产净值低于五千万元的情形。

§ 5 托管人报告

5.1 报告期内本基金托管人遵规守信情况声明

托管人声明：

招商银行具备完善的公司治理结构、内部稽核监控制度和风险控制制度，招商银行在履行托管职责中，严格遵守有关法律法规、托管协议的规定，尽职尽责地履行托管义务并安全保管托管资产。

5.2 托管人对报告期内本基金投资运作遵规守信、净值计算、利润分配等情况的说明

招商银行根据法律法规、托管协议约定的投资监督条款，对托管产品的投资行为进行监督，并根据监管要求履行报告义务。

招商银行按照托管协议约定的统一记账方法和会计处理原则，独立地设置、登录和保管本产品的全套账册，进行会计核算和资产估值并与管理人建立对账机制。

本年度报告中利润分配情况真实、准确。

5.3 托管人对本年度报告中财务信息等内容的真实、准确和完整发表意见

本年度报告中财务指标、净值表现、财务会计报告、投资组合报告内容真实、准确，不存在虚假记载、误导性陈述或者重大遗漏。

§ 6 审计报告

6.1 审计报告基本信息

财务报表是否经过审计	是
审计意见类型	标准无保留意见
审计报告编号	容诚审字[2026]200Z2023 号

6.2 审计报告的基本内容

审计报告标题	审计报告
审计报告收件人	浦银安盛双债增强债券型证券投资基金全体基金份额持有人
审计意见	我们审计了浦银安盛双债增强债券型证券投资基金（以下简称“浦银安盛双债增强债券基金”）财务报表，包括 2025 年

	<p>12 月 31 日的资产负债表，2025 年度的利润表、净资产变动表以及相关财务报表附注。</p> <p>我们认为，后附的财务报表在所有重大方面按照企业会计准则和在财务报表附注中所列示的中国证券监督管理委员会（以下简称“中国证监会”）、中国证券投资基金业协会（以下简称“中国基金业协会”）发布的有关规定及允许的基金行业实务操作编制，公允反映了浦银安盛双债增强债券基金 2025 年 12 月 31 日的财务状况以及 2025 年度的经营成果和净资产变动情况。</p>
形成审计意见的基础	<p>我们按照中国注册会计师审计准则的规定执行了审计工作。审计报告的“注册会计师对财务报表审计的责任”部分进一步阐述了我们在这些准则下的责任。按照中国注册会计师职业道德守则和中国注册会计师独立性准则，我们独立于浦银安盛双债增强债券基金，并遵守了独立性准则中适用于公众利益实体财务报表审计的规定，同时履行了职业道德方面的其他责任。我们相信，我们获取的审计证据是充分、适当的，为发表审计意见提供了基础。</p>
强调事项	-
其他事项	-
其他信息	-
管理层和治理层对财务报表的责任	<p>浦银安盛双债增强债券基金的基金管理人浦银安盛基金管理有限公司（以下简称“基金管理人”）管理层负责按照企业会计准则和中国证监会、中国基金业协会发布的有关规定及允许的基金行业实务操作编制财务报表，使其实现公允反映，并设计、执行和维护必要的内部控制，以使财务报表不存在由于舞弊或错误导致的重大错报。</p> <p>在编制财务报表时，基金管理人管理层负责评估浦银安盛双债增强债券基金的持续经营能力，披露与持续经营相关的事项（如适用），并运用持续经营假设，除非基金管理人管理层计划清算浦银安盛双债增强债券基金、终止运营或别无其他现实的选择。</p> <p>基金管理人治理层负责监督浦银安盛双债增强债券基金的财务报告过程。</p>
注册会计师对财务报表审计的责任	<p>我们的目标是对财务报表整体是否不存在由于舞弊或错误导致的重大错报获取合理保证，并出具包含审计意见的审计报告。合理保证是高水平的保证，但并不能保证按照审计准则执行的审计在某一重大错报存在时总能发现。错报可能由于舞弊或错误导致，如果合理预期错报单独或汇总起来可能影响财务报表使用者依据财务报表作出的经济决策，则通常认为错报是重大的。</p> <p>在按照审计准则执行审计工作的过程中，我们运用职业判断，并保持职业怀疑。同时，我们也执行以下工作：</p> <p>（1）识别和评估由于舞弊或错误导致的财务报表重大错报风险，设计和实施审计程序以应对这些风险，并获取充分、适当的审计证据，作为发表审计意见的基础。由于舞弊可能涉</p>

	<p>及串通、伪造、故意遗漏、虚假陈述或凌驾于内部控制之上，未能发现由于舞弊导致的重大错报的风险高于未能发现由于错误导致的重大错报的风险。</p> <p>(2) 了解与审计相关的内部控制，以设计恰当的审计程序，但目的并非对内部控制的有效性发表意见。</p> <p>(3) 评价基金管理人管理层选用会计政策的恰当性和作出会计估计及相关披露的合理性。</p> <p>(4) 对基金管理人管理层使用持续经营假设的恰当性得出结论。同时，根据获取的审计证据，就可能对导致对浦银安盛双债增强债券基金持续经营能力产生重大疑虑的事项或情况是否存在重大不确定性得出结论。如果我们得出结论认为存在重大不确定性，审计准则要求我们在审计报告中提请报表使用者注意财务报表中的相关披露；如果披露不充分，我们应当发表非无保留意见。我们的结论基于截至审计报告日可获得的信息。然而，未来的事项或情况可能导致浦银安盛双债增强债券基金不能持续经营。</p> <p>(5) 评价财务报表的总体列报、结构和内容，并评价财务报表是否公允反映相关交易和事项。</p> <p>我们与基金管理人治理层就计划的审计范围、时间安排和重大审计发现等事项进行沟通，包括沟通我们在审计中识别出的值得关注的内部控制缺陷。</p>
会计师事务所的名称	容诚会计师事务所（特殊普通合伙）
注册会计师的姓名	张振波 姜爱悦
会计师事务所的地址	北京市西城区阜成门外大街22号1幢10层1001-1至1001-26
审计报告日期	2026年3月27日

§ 7 年度财务报表

7.1 资产负债表

会计主体：浦银安盛双债增强债券型证券投资基金

报告截止日：2025年12月31日

单位：人民币元

资产	附注号	本期末 2025年12月31日	上年度末 2024年12月31日
资产：			
货币资金	7.4.7.1	40,752,448.56	1,609,465.87
结算备付金		3,310,682.28	805,982.30
存出保证金		135,420.14	68,727.39
交易性金融资产	7.4.7.2	2,803,541,019.01	490,657,017.23
其中：股票投资		356,352,441.54	46,646,650.00
基金投资		-	-
债券投资		2,447,188,577.47	444,010,367.23
资产支持证券投资		-	-

贵金属投资		-	-
其他投资		-	-
衍生金融资产	7.4.7.3	-	-
买入返售金融资产	7.4.7.4	489,032,519.35	6,900,000.00
债权投资	7.4.7.5	-	-
其中：债券投资		-	-
资产支持证券投资		-	-
其他投资		-	-
其他债权投资	7.4.7.6	-	-
其他权益工具投资	7.4.7.7	-	-
应收清算款		-	2,850,601.83
应收股利		-	-
应收申购款		50,620,787.59	50,297,959.67
递延所得税资产		-	-
其他资产	7.4.7.8	-	-
资产总计		3,387,392,876.93	553,189,754.29
负债和净资产	附注号	本期末 2025年12月31日	上年度末 2024年12月31日
负债：			
短期借款		-	-
交易性金融负债		-	-
衍生金融负债	7.4.7.3	-	-
卖出回购金融资产款		199,951,671.22	23,001,331.48
应付清算款		38,377,569.67	3,766,092.41
应付赎回款		4,260,193.45	1,369,376.53
应付管理人报酬		1,577,978.94	308,071.24
应付托管费		315,595.79	61,614.25
应付销售服务费		157,265.91	105,059.94
应付投资顾问费		-	-
应交税费		31,215.48	12,084.82
应付利润		-	-
递延所得税负债		-	-
其他负债	7.4.7.9	506,735.03	255,790.10
负债合计		245,178,225.49	28,879,420.77
净资产：			
实收基金	7.4.7.10	2,411,214,415.57	433,390,683.23
其他综合收益	7.4.7.11	-	-
未分配利润	7.4.7.12	731,000,235.87	90,919,650.29
净资产合计		3,142,214,651.44	524,310,333.52
负债和净资产总计		3,387,392,876.93	553,189,754.29

注：报告截止日 2025 年 12 月 31 日，基金份额总额 2,411,214,415.57 份，其中浦银安盛双债增强 A 类基金份额净值 1.3088 元，基金份额 1,957,679,948.12 份；浦银安盛双债增强 C 类基金份

额净值 1.2789 元，基金份额 453,534,467.45 份。

7.2 利润表

会计主体：浦银安盛双债增强债券型证券投资基金

本报告期：2025 年 1 月 1 日至 2025 年 12 月 31 日

单位：人民币元

项目	附注号	本期 2025 年 1 月 1 日至 2025 年 12 月 31 日	上年度可比期间 2024 年 1 月 1 日至 2024 年 12 月 31 日
一、营业总收入		87,372,633.49	37,513,341.57
1. 利息收入		2,274,876.55	502,720.49
其中：存款利息收入	7.4.7.13	152,609.52	64,020.46
债券利息收入		-	-
资产支持证券利息收入		-	-
买入返售金融资产收入		2,122,267.03	438,700.03
其他利息收入		-	-
2. 投资收益（损失以“-”填列）		69,669,149.22	4,508,006.85
其中：股票投资收益	7.4.7.14	30,367,699.15	-2,546,525.85
基金投资收益		-	-
债券投资收益	7.4.7.15	37,321,567.74	5,547,572.12
资产支持证券投资	7.4.7.16	-	-
收益			
贵金属投资收益	7.4.7.17	-	-
衍生工具收益	7.4.7.18	-	-
股利收益	7.4.7.19	1,979,882.33	1,506,960.58
其他投资收益		-	-
3. 公允价值变动收益（损失以“-”号填列）	7.4.7.20	15,360,655.06	32,461,265.49
4. 汇兑收益（损失以“-”号填列）		-	-
5. 其他收入（损失以“-”号填列）	7.4.7.21	67,952.66	41,348.74
减：二、营业总支出		14,226,679.44	10,479,782.96
1. 管理人报酬	7.4.10.2.1	8,860,322.49	6,848,639.06
2. 托管费	7.4.10.2.2	1,772,064.41	1,369,727.78
3. 销售服务费	7.4.10.2.3	1,394,272.96	1,742,737.59
4. 投资顾问费		-	-
5. 利息支出		1,924,579.53	240,699.23
其中：卖出回购金融资产支出		1,924,579.53	240,699.23

6. 信用减值损失	7.4.7.22	-	-
7. 税金及附加		22,119.65	29,060.97
8. 其他费用	7.4.7.23	253,320.40	248,918.33
三、利润总额（亏损总额以“-”号填列）		73,145,954.05	27,033,558.61
减：所得税费用		-	-
四、净利润（净亏损以“-”号填列）		73,145,954.05	27,033,558.61
五、其他综合收益的税后净额		-	-
六、综合收益总额		73,145,954.05	27,033,558.61

7.3 净资产变动表

会计主体：浦银安盛双债增强债券型证券投资基金

本报告期：2025 年 1 月 1 日至 2025 年 12 月 31 日

单位：人民币元

项目	本期		
	2025 年 1 月 1 日至 2025 年 12 月 31 日		
	实收基金	未分配利润	净资产合计
一、上期期末净资产	433,390,683.23	90,919,650.29	524,310,333.52
二、本期期初净资产	433,390,683.23	90,919,650.29	524,310,333.52
三、本期增减变动额（减少以“-”号填列）	1,977,823,732.34	640,080,585.58	2,617,904,317.92
（一）、综合收益总额	-	73,145,954.05	73,145,954.05
（二）、本期基金份额交易产生的净资产变动数（净资产减少以“-”号填列）	1,977,823,732.34	566,934,631.53	2,544,758,363.87
其中：1. 基金申购款	2,921,446,381.94	833,784,854.81	3,755,231,236.75
2. 基金赎回款	-943,622,649.60	-266,850,223.28	-1,210,472,872.88
（三）、本期向基金份额持有人分配利润产生的净资产变动（净资产减少以“-”号填列）	-	-	-
四、本期期末净资产	2,411,214,415.57	731,000,235.87	3,142,214,651.44
项目	上年度可比期间		

	2024 年 1 月 1 日至 2024 年 12 月 31 日		
	实收基金	未分配利润	净资产合计
一、上期期末净资产	1,474,646,489.47	246,514,917.57	1,721,161,407.04
二、本期期初净资产	1,474,646,489.47	246,514,917.57	1,721,161,407.04
三、本期增减变动额（减少以“-”号填列）	-1,041,255,806.24	-155,595,267.28	-1,196,851,073.52
（一）、综合收益总额	-	27,033,558.61	27,033,558.61
（二）、本期基金份额交易产生的净资产变动数（净资产减少以“-”号填列）	-1,041,255,806.24	-182,628,825.89	-1,223,884,632.13
其中：1. 基金申购款	174,864,110.00	33,638,948.71	208,503,058.71
2. 基金赎回款	-1,216,119,916.24	-216,267,774.60	-1,432,387,690.84
（三）、本期向基金份额持有人分配利润产生的净资产变动（净资产减少以“-”号填列）	-	-	-
四、本期期末净资产	433,390,683.23	90,919,650.29	524,310,333.52

报表附注为财务报表的组成部分。

本报告 7.1 至 7.4 财务报表由下列负责人签署：

张弛

喻庆

孙赵辉

基金管理人负责人

主管会计工作负责人

会计机构负责人

7.4 报表附注

7.4.1 基金基本情况

浦银安盛双债增强债券型证券投资基金（以下简称“本基金”）经中国证券监督管理委员会（以下简称“中国证监会”）证监许可[2017]1127 号《关于准予浦银安盛睿弘灵活配置混合型证券投资基金注册的批复》、证监许可[2018]1358 号《关于准予浦银安盛睿弘灵活配置混合型证券投资基金变更注册的批复》及机构部函[2019]623 号《关于浦银安盛双债增强债券型证券投资基金延期募集备案的回函》准予注册，由浦银安盛基金管理有限公司依照《中华人民共和国证券投资基

金法》和《浦银安盛双债增强债券型证券投资基金基金合同》负责公开募集。本基金为契约型开放式，存续期限不定。首次设立募集不包括认购资金利息共募集人民币 283,235,195.57 元，业经普华永道中天会计师事务所(特殊普通合伙)普华永道中天验字(2019)第 0305 号验资报告予以验证。经向中国证监会备案，《浦银安盛双债增强债券型证券投资基金基金合同》于 2019 年 5 月 21 日正式生效，基金合同生效日的基金份额总额为 283,356,993.61 份基金份额，其中认购资金利息折合 121,798.04 份基金份额。本基金的基金管理人为浦银安盛基金管理有限公司，基金托管人为招商银行股份有限公司。

根据《浦银安盛双债增强债券型证券投资基金基金合同》和《浦银安盛双债增强债券型证券投资基金招募说明书》的规定，本基金根据认购/申购费及销售服务费收取方式的不同，将基金份额分为不同类别：在投资者认/申购基金时收取认购/申购费，但不从本类别基金资产中计提销售服务费的为 A 类基金份额；不收取认购/申购费用，而从本类别基金资产中计提销售服务费的为 C 类基金份额。本基金 A 类、C 类两种收费模式并存，由于基金费用的不同，本基金 A 类基金份额和 C 类基金份额分别计算基金份额净值。

根据《中华人民共和国证券投资基金法》和《浦银安盛双债增强债券型证券投资基金招募说明书》的有关规定，本基金的投资范围为：具有良好流动性的股票(包含中小板、创业板及其他经中国证监会批准上市的股票)、存托凭证、债券(国债、金融债、企业债、公司债、央行票据、中期票据、短期融资券、超级短期融资券、地方政府债、中小企业私募债、可转换债券(含分离交易可转债)、可交换债券、公开发行的次级债)、资产支持证券、债券回购、国债期货、同业存单、银行存款等法律法规或中国证监会允许基金投资的其他金融工具(但须符合中国证监会的相关规定)。本基金的投资组合比例为：本基金对债券的投资比例不低于基金资产的 80%，投资于信用债、可转债(含分离交易可转债)和可交换债的比例合计不低于非现金基金资产的 80%，其中投资于信用债的比例不低于非现金基金资产的 30%，投资于可转债(含分离交易可转债)和可交换债的比例合计不低于非现金基金资产的 30%，股票等权益类资产的投资比例不超过基金资产的 20%；每个交易日日终在扣除国债期货合约需缴纳的交易保证金后，本基金持有现金或者到期日在一年以内的政府债券投资比例不低于基金资产净值的 5%，其中现金不包括结算备付金、存出保证金、应收申购款等。本基金的业绩比较基准为：中债综合(全价)指数收益率*55%+中证可转换债券指数收益率*30%+沪深 300 指数收益率*5%+银行活期存款利率(税后)*10%。

本财务报表由本基金的基金管理人浦银安盛基金管理有限公司于 2026 年 3 月 27 日批准报出。

7.4.2 会计报表的编制基础

本基金的财务报表按照财政部于 2006 年 2 月 15 日及以后期间颁布的《企业会计准则—基本

准则》、各项具体会计准则、《资产管理产品相关会计处理规定》及其他相关规定(以下合称“企业会计准则”)、中国证监会颁布的《证券投资基金信息披露 XBRL 模板第 3 号<年度报告和中期报告>》、中国证券投资基金业协会(以下简称“中国基金业协会”)颁布的《证券投资基金会计核算业务指引》、《浦银安盛双债增强债券型证券投资基金基金合同》和在财务报表附注 7.4.4 所列示的中国证监会、中国基金业协会发布的有关规定及允许的基金行业实务操作编制。

本财务报表以持续经营为基础编制。

7.4.3 遵循企业会计准则及其他有关规定的声明

本基金 2025 年度财务报表符合企业会计准则的要求,真实、完整地反映了本基金 2025 年 12 月 31 日的财务状况以及 2025 年度的经营成果和净资产变动情况等有关信息。

7.4.4 重要会计政策和会计估计

7.4.4.1 会计年度

本基金会计年度为公历 1 月 1 日起至 12 月 31 日止。

7.4.4.2 记账本位币

本基金的记账本位币为人民币。

7.4.4.3 金融资产和金融负债的分类

金融工具,是指形成一方的金融资产并形成其他方的金融负债或权益工具的合同。当本基金成为金融工具合同的一方时,确认相关的金融资产、金融负债或权益工具。

(1) 金融资产

金融资产于初始确认时分类为:以摊余成本计量的金融资产、以公允价值计量且其变动计入其他综合收益的金融资产及以公允价值计量且其变动计入当期损益的金融资产。金融资产的分类取决于本基金管理金融资产的商业模式和金融资产的合同现金流量特征。本基金现无金融资产分类为以公允价值计量且其变动计入其他综合收益的金融资产。

债务工具

本基金持有的债务工具是指从发行方角度分析符合金融负债定义的工具,分别采用以下两种方式进行计量:

以摊余成本计量:

本基金管理以摊余成本计量的金融资产的商业模式为以收取合同现金流量为目标,且以摊余成本计量的金融资产的合同现金流量特征与基本借贷安排相一致,即在特定日期产生的现金流量,仅为对本金和以未偿付本金金额为基础的利息的支付。本基金持有的以摊余成本计量的金融资产主要为银行存款、买入返售金融资产和其他各类应收款项等。

以公允价值计量且其变动计入当期损益：

本基金将持有的未划分为以摊余成本计量的债务工具，以公允价值计量且其变动计入当期损益。本基金持有的以公允价值计量且其变动计入当期损益的金融资产主要为债券投资和资产支持证券投资，在资产负债表中以交易性金融资产列示。

权益工具

权益工具是指从发行方角度分析符合权益定义的工具。本基金将对其没有控制、共同控制和重大影响的权益工具(主要为股票投资)按照公允价值计量且其变动计入当期损益，在资产负债表中列示为交易性金融资产。

(2) 金融负债

金融负债于初始确认时分类为：以摊余成本计量的金融负债和以公允价值计量且其变动计入当期损益的金融负债。本基金目前暂无金融负债分类为以公允价值计量且其变动计入当期损益的金融负债。本基金持有的以摊余成本计量的金融负债包括卖出回购金融资产款和其他各类应付款项等。

(3) 衍生金融工具

本基金将持有的衍生金融工具以公允价值计量且其变动计入当期损益，在资产负债表中列示为衍生金融资产/负债。

7.4.4.4 金融资产和金融负债的初始确认、后续计量和终止确认

金融资产或金融负债在初始确认时以公允价值计量。对于以公允价值计量且其变动计入当期损益的金融资产和金融负债，相关交易费用计入当期损益；对于支付的价款中包含的债券或资产支持证券起息日或上次除息日至购买日止的利息，确认为应计利息，包含在交易性金融资产的账面价值中。对于其他类别的金融资产和金融负债，相关交易费用计入初始确认金额。

对于以公允价值计量且其变动计入当期损益的金融资产，按照公允价值进行后续计量；对于应收款项和其他金融负债采用实际利率法，以摊余成本进行后续计量。

本基金对于以摊余成本计量的金融资产，以预期信用损失为基础确认损失准备。

本基金考虑有关过去事项、当前状况以及对未来经济状况的预测等合理且有依据的信息，以发生违约的风险为权重，计算合同应收的现金流量与预期能收到的现金流量之间差额的现值的概率加权金额，确认预期信用损失。

于每个资产负债表日，本基金对于处于不同阶段的金融工具的预期信用损失分别进行计量。金融工具自初始确认后信用风险未显著增加的，处于第一阶段，本基金按照未来 12 个月内的预期信用损失计量损失准备；金融工具自初始确认后信用风险已显著增加但尚未发生信用减值的，处

于第二阶段，本基金按照该工具整个存续期的预期信用损失计量损失准备；金融工具自初始确认后已经发生信用减值的，处于第三阶段，本基金按照该工具整个存续期的预期信用损失计量损失准备。

对于在资产负债表日具有较低信用风险的金融工具，本基金假设其信用风险自初始确认后并未显著增加，认定为处于第一阶段的金融工具，按照未来 12 个月内的预期信用损失计量损失准备。

本基金对于处于第一阶段和第二阶段的金融工具，按照其未扣除减值准备的账面余额和实际利率计算利息收入。对于处于第三阶段的金融工具，按照其账面余额减已计提减值准备后的摊余成本和实际利率计算利息收入。

本基金将计提或转回的损失准备计入当期损益。

金融资产满足下列条件之一的，予以终止确认：(1) 收取该金融资产现金流量的合同权利终止；(2) 该金融资产已转移，且本基金将金融资产所有权上几乎所有的风险和报酬转移给转入方；或者(3) 该金融资产已转移，虽然本基金既没有转移也没有保留金融资产所有权上几乎所有的风险和报酬，但是放弃了对该金融资产控制。

金融资产终止确认时，其账面价值与收到的对价的差额，计入当期损益。

当金融负债的现时义务全部或部分已经解除时，终止确认该金融负债或义务已解除的部分。终止确认部分的账面价值与支付的对价之间的差额，计入当期损益。

7.4.4.5 金融资产和金融负债的估值原则

本基金持有的股票投资、债券投资、资产支持证券投资和衍生工具按如下原则确定公允价值并进行估值：

(1) 存在活跃市场的金融工具按其估值日的市场交易价格确定公允价值；估值日无交易且最近交易日后未发生影响公允价值计量的重大事件的，按最近交易日的市场交易价格确定公允价值。有充足证据表明估值日或最近交易日的市场交易价格不能真实反映公允价值的，应对市场交易价格进行调整，确定公允价值。与上述投资品种相同，但具有不同特征的，应以相同资产或负债的公允价值为基础，并在估值技术中考虑不同特征因素的影响。特征是指对资产出售或使用的限制等，如果该限制是针对资产持有者的，那么在估值技术中不应将该限制作为特征考虑。此外，基金管理人不应考虑因大量持有相关资产或负债所产生的溢价或折价。

(2) 当金融工具不存在活跃市场，采用在当前情况下适用并且有足够可利用数据和其他信息支持的估值技术确定公允价值。采用估值技术时，优先使用可观察输入值，只有在无法取得相关资产或负债可观察输入值或取得不切实可行的情况下，才可以使用不可观察输入值。

(3) 如经济环境发生重大变化或证券发行人发生影响金融工具价格的重大事件，应对估值进行

调整并确定公允价值。

7.4.4.6 金融资产和金融负债的抵销

本基金持有的资产和承担的负债基本为金融资产和金融负债。当本基金 1) 具有抵销已确认金额的法定权利且该种法定权利现在是可执行的；且 2) 交易双方准备按净额结算时，金融资产与金融负债按抵销后的净额在资产负债表中列示。

7.4.4.7 实收基金

实收基金为对外发行基金份额所募集的总金额在扣除损益平准金分摊部分后的余额。由于申购和赎回引起的实收基金变动分别于基金申购确认日及基金赎回确认日认列。上述申购和赎回分别包括基金转换所引起的转入基金的实收基金增加和转出基金的实收基金减少。

本基金发行的份额作为可回售工具具备以下特征：(1) 赋予基金份额持有人在基金清算时按比例份额获得该基金净资产的权利，这里所指基金净资产是扣除所有优先于该基金份额对基金资产要求权之后的剩余资产；这里所指按比例份额是清算时将基金的净资产分拆为金额相等的单位，并且将单位金额乘以基金份额持有人所持有的单位数量；(2) 该工具所属的类别次于其他所有工具类别，即本基金份额在归属于该类别前无须转换为另一种工具，且在清算时对基金资产没有优先于其他工具的要求权；(3) 该工具所属的类别中(该类别次于其他所有工具类别)，所有工具具有相同的特征(例如它们必须都具有可回售特征，并且用于计算回购或赎回价格的公式或其他方法都相同)；(4) 除了发行方应当以现金或其他金融资产回购或赎回该基金份额的合同义务外，该工具不满足金融负债定义中的任何其他特征；(5) 该工具在存续期内的预计现金流量总额，应当实质上基于该基金存续期内基金的损益、已确认净资产的变动、已确认和未确认净资产的公允价值变动(不包括本基金的任何影响)。

可回售工具，是指根据合同约定，持有方有权将该工具回售给发行方以获取现金或其他金融资产的权利，或者在未来某一不确定事项发生或者持有方死亡或退休时，自动回售给发行方的金融工具。

本基金没有同时具备下列特征的其他金融工具或合同：(1) 现金流量总额实质上基于基金的损益、已确认净资产的变动、已确认和未确认净资产的公允价值变动(不包括该基金或合同的任何影响)；(2) 实质上限制或固定了上述工具持有方所获得的剩余回报。

本基金将实收基金分类为权益工具，列报于净资产。

7.4.4.8 损益平准金

损益平准金包括已实现平准金和未实现平准金。已实现平准金指在申购或赎回基金份额时，申购或赎回款项中包含的按累计未分配的已实现损益占净资产比例计算的金额。未实现平准金指

在申购或赎回基金份额时，申购或赎回款项中包含的按累计未实现损益占净资产比例计算的金额。损益平准金于基金申购确认日或基金赎回确认日认列，并于期末全额转入未分配利润/(累计亏损)。

7.4.4.9 收入/（损失）的确认和计量

股票投资在持有期间应取得的现金股利扣除由上市公司代扣代缴的个人所得税后的净额确认为投资收益。债券投资和资产支持证券投资在持有期间应取得的按票面利率(对于贴现债为按发行价计算的利率)或合同利率计算的利息扣除在适用情况下由债券和资产支持证券发行企业代扣代缴的个人所得税及由基金管理人缴纳的增值税后的净额确认为投资收益。

以公允价值计量且其变动计入当期损益的金融资产在持有期间的公允价值变动扣除按票面利率(对于贴现债为按发行价计算的利率)或合同利率计算的利息后的净额确认为公允价值变动损益；于处置时，其处置价格与初始确认金额之间的差额扣除相关交易费用后的净额确认为投资收益，其中包括从公允价值变动损益结转的公允价值累计变动额。

应收款项在持有期间确认的利息收入按实际利率法计算，实际利率法与直线法差异较小的则按直线法计算。

7.4.4.10 费用的确认和计量

本基金的管理人报酬、托管费和销售服务费在费用涵盖期间按基金合同约定的费率和计算方法逐日确认。

以摊余成本计量的金融负债在持有期间确认的利息支出按实际利率法计算，实际利率法与直线法差异较小的则按直线法计算。

7.4.4.11 基金的收益分配政策

本基金同一类别的每一基金份额享有同等分配权。本基金收益以现金形式分配，但基金份额持有人可选择现金红利或将现金红利按分红除权日的基金份额净值自动转为基金份额进行再投资。若期末未分配利润中的未实现部分为正数，包括基金经营活动产生的未实现损益以及基金份额交易产生的未实现平准金等，则期末可供分配利润的金额为期末未分配利润中的已实现部分；若期末未分配利润的未实现部分为负数，则期末可供分配利润的金额为期末未分配利润，即已实现部分相抵未实现部分后的余额。

经宣告的拟分配基金收益于分红除权日从净资产转出。

7.4.4.12 分部报告

本基金以内部组织结构、管理要求、内部报告制度为依据确定经营分部，以经营分部为基础确定报告分部并披露分部信息。经营分部是指本基金内同时满足下列条件的组成部分：(1)该组成

部分能够在日常活动中产生收入、发生费用；(2)本基金的基金管理人能够定期评价该组成部分的经营成果，以决定向其配置资源、评价其业绩；(3)本基金能够取得该组成部分的财务状况、经营成果和现金流量等有关会计信息。如果两个或多个经营分部具有相似的经济特征，并且满足一定条件的，则合并为一个经营分部。本基金目前以一个单一的经营分部运作，不需要披露分部信息。

7.4.4.13 其他重要的会计政策和会计估计

根据本基金的估值原则和中国证监会允许的基金行业估值实务操作，本基金确定以下类别股票投资和债券投资的公允价值时采用的估值方法及其关键假设如下：

(1)对于证券交易所上市的股票和债券，若出现重大事项停牌或交易不活跃(包括涨跌停时的交易不活跃)等情况，本基金根据中国证监会公告[2017]13号《中国证监会关于证券投资基金估值业务的指导意见》，根据具体情况采用《关于发布中基协(AMAC)基金行业股票估值指数的通知》提供的指数收益法、市盈率法、现金流量折现法等估值技术进行估值。

(2)对于在锁定期内的非公开发行股票、首次公开发行股票时公司股东公开发售股份、通过大宗交易取得的带限售期的股票等流通受限股票，根据中国基金业协会中基协发[2017]6号《关于发布〈证券投资基金投资流通受限股票估值指引(试行)〉的通知》之附件《证券投资基金投资流通受限股票估值指引(试行)》(以下简称“指引”)，按估值日在证券交易所上市交易的同一股票的公允价值扣除中证指数有限公司根据指引所独立提供的该流通受限股票剩余限售期对应的流动性折扣后的价值进行估值。

(3)对于在证券交易所上市或挂牌转让的固定收益品种(可转换债券和可交换债券除外)及在银行间同业市场交易的固定收益品种，根据中国证监会公告[2017]13号《中国证监会关于证券投资基金估值业务的指导意见》及中国基金业协会中基协字[2022]566号《关于发布〈关于固定收益品种的估值处理标准〉的通知》之附件《关于固定收益品种的估值处理标准》采用估值技术确定公允价值。本基金持有的证券交易所上市或挂牌转让的固定收益品种(可转换债券和可交换债券除外)，按照中证指数有限公司所独立提供的估值结果确定公允价值。本基金持有的银行间同业市场固定收益品种按照中债金融估值中心有限公司所独立提供的估值结果确定公允价值。

7.4.5 会计政策和会计估计变更以及差错更正的说明

7.4.5.1 会计政策变更的说明

本基金本报告期未发生会计政策变更。

7.4.5.2 会计估计变更的说明

本基金本报告期未发生会计估计变更。

7.4.5.3 差错更正的说明

本基金在本报告期间无须说明的会计差错更正。

7.4.6 税项

根据财政部、国家税务总局财税[2002]128号《关于开放式证券投资基金有关税收问题的通知》、财税[2008]1号《关于企业所得税若干优惠政策的通知》、财税[2012]85号《关于实施上市公司股息红利差别化个人所得税政策有关问题的通知》、财税[2015]101号《关于上市公司股息红利差别化个人所得税政策有关问题的通知》、财税[2016]36号《关于全面推开营业税改征增值税试点的通知》、财税[2016]46号《关于进一步明确全面推开营改增试点金融业有关政策的通知》、财税[2016]70号《关于金融机构同业往来等增值税政策的补充通知》、财税[2016]140号《关于明确金融房地产开发教育辅助服务等增值税政策的通知》、财税[2017]2号《关于资管产品增值税政策有关问题的补充通知》、财税[2017]56号《关于资管产品增值税有关问题的通知》、财税[2017]90号《关于租入固定资产进项税额抵扣等增值税政策的通知》、财政部、国家税务总局公告2025年第4号《关于国债等债券利息收入增值税政策的公告》及其他相关财税法规和实务操作，主要税项列示如下：

(1) 资管产品运营过程中发生的增值税应税行为，以资管产品管理人为增值税纳税人。资管产品管理人运营资管产品过程中发生的增值税应税行为，暂适用简易计税方法，按照3%的征收率缴纳增值税。

对证券投资基金管理人运用基金买卖股票、债券的转让收入免征增值税，对除持有金融债券外的金融同业往来利息收入亦免征增值税。自2025年8月8日起，对在该日期之后(含当日)新发行的国债、地方政府债券、金融债券的利息收入，恢复征收增值税。对在该日期之前已发行的国债、地方政府债券、金融债券(包含在2025年8月8日之后续发行的部分)的利息收入，免征增值税直至债券到期。资管产品管理人运营资管产品提供的贷款服务，以利息及利息性质的收入为销售额。

(2) 对基金从证券市场中取得的收入，包括买卖股票、债券的差价收入，股票的股息、红利收入，债券的利息收入及其他收入，暂不征收企业所得税。

(3) 对基金取得的企业债券利息收入，应由发行债券的企业在向基金支付利息时代扣代缴20%的个人所得税。对基金从上市公司取得的股息红利所得，持股期限在1个月以内(含1个月)的，其股息红利所得全额计入应纳税所得额；持股期限在1个月以上至1年(含1年)的，暂减按50%计入应纳税所得额；持股期限超过1年的，暂免征收个人所得税。对基金持有的上市公司限售股，解禁后取得的股息、红利收入，按照上述规定计算纳税，持股时间自解禁日起计算；解禁前取得

的股息、红利收入继续暂减按 50% 计入应纳税所得额。上述所得统一适用 20% 的税率计征个人所得税。

(4) 基金卖出股票按 0.1% 的税率缴纳股票交易印花税，买入股票不征收股票交易印花税。根据财政部、国家税务总局公告 2023 年第 39 号《关于减半征收证券交易印花税的公告》，自 2023 年 8 月 28 日起，证券交易印花税实施减半征收。

(5) 本基金的城市维护建设税、教育费附加和地方教育附加等税费按照实际缴纳增值税额的适用比例计算缴纳。

7.4.7 重要财务报表项目的说明

7.4.7.1 货币资金

单位：人民币元

项目	本期末	上年度末
	2025 年 12 月 31 日	2024 年 12 月 31 日
活期存款	40,752,448.56	1,609,465.87
等于：本金	40,729,202.79	1,608,991.62
加：应计利息	23,245.77	474.25
减：坏账准备	-	-
定期存款	-	-
等于：本金	-	-
加：应计利息	-	-
减：坏账准备	-	-
其中：存款期限 1 个月以内	-	-
存款期限 1-3 个月	-	-
存款期限 3 个月以上	-	-
其他存款	-	-
等于：本金	-	-
加：应计利息	-	-
减：坏账准备	-	-
合计	40,752,448.56	1,609,465.87

7.4.7.2 交易性金融资产

单位：人民币元

项目	本期末			
	2025 年 12 月 31 日			
	成本	应计利息	公允价值	公允价值变动
股票	339,196,511.35	-	356,352,441.54	17,155,930.19
贵金属投资-金交所黄金合约	-	-	-	-
债券	785,219,335.30	5,026,731.62	805,197,414.72	14,951,347.80
交易所市场				

	银行间市场	1,629,880,410.58	15,666,162.75	1,641,991,162.75	-3,555,410.58
	合计	2,415,099,745.88	20,692,894.37	2,447,188,577.47	11,395,937.22
	资产支持证券	-	-	-	-
	基金	-	-	-	-
	其他	-	-	-	-
	合计	2,754,296,257.23	20,692,894.37	2,803,541,019.01	28,551,867.41
项目	上年度末 2024年12月31日				
		成本	应计利息	公允价值	公允价值变动
	股票	46,287,485.41	-	46,646,650.00	359,164.59
	贵金属投资-金交所黄金合约	-	-	-	-
债券	交易所市场	176,013,702.65	955,981.18	186,646,022.28	9,676,338.45
	银行间市场	251,470,290.69	2,738,344.95	257,364,344.95	3,155,709.31
	合计	427,483,993.34	3,694,326.13	444,010,367.23	12,832,047.76
	资产支持证券	-	-	-	-
	基金	-	-	-	-
	其他	-	-	-	-
	合计	473,771,478.75	3,694,326.13	490,657,017.23	13,191,212.35

7.4.7.3 衍生金融资产/负债

7.4.7.3.1 衍生金融资产/负债期末余额

注：本基金本报告期末及上年度末均未持有衍生金融资产/负债。

7.4.7.3.2 期末基金持有的期货合约情况

注：本基金本报告期末及上年度末均未持有期货合约。

7.4.7.3.3 期末基金持有的黄金衍生品情况

注：本基金本报告期末及上年度末均未持有黄金衍生品。

7.4.7.4 买入返售金融资产

7.4.7.4.1 各项买入返售金融资产期末余额

单位：人民币元

项目	本期末 2025年12月31日	
	账面余额	其中：买断式逆回购
交易所市场	-	-
银行间市场	489,032,519.35	-
合计	489,032,519.35	-
项目	上年度末	

	2024 年 12 月 31 日	
	账面余额	其中：买断式逆回购
交易所市场	6,900,000.00	-
银行间市场	-	-
合计	6,900,000.00	-

7.4.7.4.2 期末买断式逆回购交易中取得的债券

注：本基金本报告期末及上年度末均未持有从买断式逆回购交易中取得的债券。

7.4.7.4.3 按预期信用损失一般模型计提减值准备的说明

本基金本报告期末及上年度末均未按预期信用损失一般模型计提减值准备。

7.4.7.5 债权投资

7.4.7.5.1 债权投资情况

注：本基金本报告期末及上年度末均未持有债权投资。

7.4.7.5.2 债权投资减值准备计提情况

注：本基金本报告期内及上年度可比期间均未计提债权投资减值准备。

7.4.7.6 其他债权投资

7.4.7.6.1 其他债权投资情况

注：本基金本报告期末及上年度末均未持有其他债权投资。

7.4.7.6.2 其他债权投资减值准备计提情况

注：本基金本报告期内及上年度可比期间均未计提其他债权投资减值准备。

7.4.7.7 其他权益工具投资

7.4.7.7.1 其他权益工具投资情况

注：本基金本报告期末及上年度末均未持有其他权益工具投资。

7.4.7.7.2 报告期末其他权益工具投资情况

注：本基金本报告期末及上年度末均未持有其他权益工具投资。

7.4.7.8 其他资产

注：本基金本报告期末及上年度末均未持有其他资产。

7.4.7.9 其他负债

单位：人民币元

项目	本期末 2025 年 12 月 31 日	上年度末 2024 年 12 月 31 日
应付券商交易单元保证金	-	-
应付赎回费	81.55	76.71
应付证券出借违约金	-	-

应付交易费用	327,353.48	76,413.39
其中：交易所市场	266,484.70	67,592.39
银行间市场	60,868.78	8,821.00
应付利息	-	-
预提费用	179,300.00	179,300.00
合计	506,735.03	255,790.10

7.4.7.10 实收基金

金额单位：人民币元

浦银安盛双债增强债券 A

项目	本期 2025年1月1日至2025年12月31日	
	基金份额（份）	账面金额
上年度末	145,906,066.96	145,906,066.96
本期申购	2,560,418,211.75	2,560,418,211.75
本期赎回（以“-”号填列）	-748,644,330.59	-748,644,330.59
基金拆分/份额折算前	-	-
基金拆分/份额折算调整	-	-
本期申购	-	-
本期赎回（以“-”号填列）	-	-
本期末	1,957,679,948.12	1,957,679,948.12

浦银安盛双债增强债券 C

项目	本期 2025年1月1日至2025年12月31日	
	基金份额（份）	账面金额
上年度末	287,484,616.27	287,484,616.27
本期申购	361,028,170.19	361,028,170.19
本期赎回（以“-”号填列）	-194,978,319.01	-194,978,319.01
基金拆分/份额折算前	-	-
基金拆分/份额折算调整	-	-
本期申购	-	-
本期赎回（以“-”号填列）	-	-
本期末	453,534,467.45	453,534,467.45

注：申购含红利再投、转换入份额；赎回含转换出份额。

7.4.7.11 其他综合收益

注：本基金本报告期内及上年度可比期间均无其他综合收益。

7.4.7.12 未分配利润

单位：人民币元

浦银安盛双债增强债券 A

项目	已实现部分	未实现部分	未分配利润合计
上年度末	24,279,157.62	8,635,742.02	32,914,899.64
本期期初	24,279,157.62	8,635,742.02	32,914,899.64

本期利润	40,139,327.17	9,398,352.68	49,537,679.85
本期基金份额交易产生的变动数	379,789,655.43	142,274,883.63	522,064,539.06
其中：基金申购款	538,225,534.59	200,852,034.76	739,077,569.35
基金赎回款	-158,435,879.16	-58,577,151.13	-217,013,030.29
本期已分配利润	-	-	-
本期末	444,208,140.22	160,308,978.33	604,517,118.55

浦银安盛双债增强债券 C

项目	已实现部分	未实现部分	未分配利润合计
上年度末	41,194,050.00	16,810,700.65	58,004,750.65
本期期初	41,194,050.00	16,810,700.65	58,004,750.65
本期利润	17,645,971.82	5,962,302.38	23,608,274.20
本期基金份额交易产生的变动数	31,040,771.53	13,829,320.94	44,870,092.47
其中：基金申购款	65,933,218.23	28,774,067.23	94,707,285.46
基金赎回款	-34,892,446.70	-14,944,746.29	-49,837,192.99
本期已分配利润	-	-	-
本期末	89,880,793.35	36,602,323.97	126,483,117.32

7.4.7.13 存款利息收入

单位：人民币元

项目	本期	上年度可比期间
	2025年1月1日至2025年12月31日	2024年1月1日至2024年12月31日
活期存款利息收入	146,027.72	50,998.01
定期存款利息收入	-	-
其他存款利息收入	-	-
结算备付金利息收入	6,315.83	12,028.56
其他	265.97	993.89
合计	152,609.52	64,020.46

7.4.7.14 股票投资收益

7.4.7.14.1 股票投资收益项目构成

单位：人民币元

项目	本期	上年度可比期间
	2025年1月1日至2025年12月31日	2024年1月1日至2024年12月31日
股票投资收益——买卖股票差价收入	30,367,699.15	-2,546,525.85
股票投资收益——赎回差价收入	-	-
股票投资收益——申购差价收入	-	-

股票投资收益——证券 出借差价收入	-	-
合计	30,367,699.15	-2,546,525.85

7.4.7.14.2 股票投资收益——买卖股票差价收入

单位：人民币元

项目	本期 2025年1月1日至2025年12月31 日	上年度可比期间 2024年1月1日至2024年12 月31日
卖出股票成交总额	508,787,990.25	281,047,951.18
减：卖出股票成本 总额	477,520,976.83	283,052,073.45
减：交易费用	899,314.27	542,403.58
买卖股票差价收 入	30,367,699.15	-2,546,525.85

7.4.7.14.3 股票投资收益——证券出借差价收入

注：本基金本报告期内及上年度可比期间均无股票投资收益-证券出借差价收入。

7.4.7.15 债券投资收益

7.4.7.15.1 债券投资收益项目构成

单位：人民币元

项目	本期 2025年1月1日至2025年12月31 日	上年度可比期间 2024年1月1日至2024年12月31 日
债券投资收益——利 息收入	22,104,160.45	19,691,568.99
债券投资收益——买 卖债券（债转股及债 券到期兑付）差价收 入	15,217,407.29	-14,143,996.87
债券投资收益——赎 回差价收入	-	-
债券投资收益——申 购差价收入	-	-
合计	37,321,567.74	5,547,572.12

7.4.7.15.2 债券投资收益——买卖债券差价收入

单位：人民币元

项目	本期 2025年1月1日至2025年12月31	上年度可比期间 2024年1月1日至2024年12月
----	----------------------------	-------------------------------

	日	31日
卖出债券（债转股及债券到期兑付）成交总额	1,883,316,401.16	2,645,295,059.37
减：卖出债券（债转股及债券到期兑付）成本总额	1,848,863,882.60	2,632,140,783.54
减：应计利息总额	19,144,042.62	27,223,495.71
减：交易费用	91,068.65	74,776.99
买卖债券差价收入	15,217,407.29	-14,143,996.87

7.4.7.15.3 债券投资收益——赎回差价收入

注：本基金本报告期内及上年度可比期间均无债券投资收益-赎回差价收入。

7.4.7.15.4 债券投资收益——申购差价收入

注：本基金本报告期内及上年度可比期间均无债券投资收益-申购差价收入。

7.4.7.16 资产支持证券投资收益

7.4.7.16.1 资产支持证券投资收益项目构成

注：本基金本报告期内及上年度可比期间均无资产支持证券投资收益。

7.4.7.16.2 资产支持证券投资收益——买卖资产支持证券差价收入

注：本基金本报告期内及上年度可比期间均无资产支持证券投资收益-买卖资产支持证券差价收入。

7.4.7.16.3 资产支持证券投资收益——赎回差价收入

注：本基金本报告期内及上年度可比期间均无资产支持证券投资收益-赎回差价收入。

7.4.7.16.4 资产支持证券投资收益——申购差价收入

注：本基金本报告期内及上年度可比期间均无资产支持证券投资收益-申购差价收入。

7.4.7.17 贵金属投资收益

7.4.7.17.1 贵金属投资收益项目构成

注：本基金本报告期内及上年度可比期间均无贵金属投资收益。

7.4.7.17.2 贵金属投资收益——买卖贵金属差价收入

注：本基金本报告期内及上年度可比期间均无贵金属投资收益-买卖贵金属差价收入。

7.4.7.17.3 贵金属投资收益——赎回差价收入

注：本基金本报告期内及上年度可比期间均无贵金属投资收益-赎回差价收入。

7.4.7.17.4 贵金属投资收益——申购差价收入

注：本基金本报告期内及上年度可比期间均无贵金属投资收益-申购差价收入。

7.4.7.18 衍生工具收益

7.4.7.18.1 衍生工具收益——买卖权证差价收入

注：本基金本报告期内及上年度可比期间均无衍生工具收益-买卖权证差价收入。

7.4.7.18.2 衍生工具收益——其他投资收益

注：本基金本报告期内及上年度可比期间均无衍生工具收益-其他投资收益。

7.4.7.19 股利收益

单位：人民币元

项目	本期 2025年1月1日至2025年12月 31日	上年度可比期间 2024年1月1日至2024年12月 31日
股票投资产生的股利收益	1,979,882.33	1,506,960.58
其中：证券出借权益补偿收入	-	-
基金投资产生的股利收益	-	-
合计	1,979,882.33	1,506,960.58

7.4.7.20 公允价值变动收益

单位：人民币元

项目名称	本期 2025年1月1日至2025年 12月31日	上年度可比期间 2024年1月1日至2024 年12月31日
1. 交易性金融资产	15,360,655.06	32,461,265.49
股票投资	16,796,765.60	3,796,489.52
债券投资	-1,436,110.54	28,664,775.97
资产支持证券投资	-	-
基金投资	-	-
贵金属投资	-	-
其他	-	-
2. 衍生工具	-	-
权证投资	-	-
3. 其他	-	-
减：应税金融商品公允价值变动产生的预估增值税	-	-
合计	15,360,655.06	32,461,265.49

7.4.7.21 其他收入

单位：人民币元

项目	本期 2025年1月1日至2025年12月 31日	上年度可比期间 2024年1月1日至2024 年12月31日
基金赎回费收入	67,714.90	41,348.74

基金转换费收入	237.76	-
合计	67,952.66	41,348.74

注：1. 本基金的赎回费率按持有期间递减，不低于赎回费总额的 25% 归入基金资产。

2. 本基金的转换费由转出基金赎回费和基金申购补差费构成，其中不低于赎回费部分的 25% 归入转出基金的基金资产。

7.4.7.22 信用减值损失

注：本基金本报告期内及上年度可比期间均无信用减值损失。

7.4.7.23 其他费用

单位：人民币元

项目	本期	上年度可比期间
	2025 年 1 月 1 日至 2025 年 12 月 31 日	2024 年 1 月 1 日至 2024 年 12 月 31 日
审计费用	50,000.00	50,000.00
信息披露费	120,000.00	120,000.00
证券出借违约金	-	-
银行费用	46,120.40	41,718.33
账户维护费	37,200.00	37,200.00
合计	253,320.40	248,918.33

7.4.8 或有事项、资产负债表日后事项的说明

7.4.8.1 或有事项

截至资产负债表日，本基金并无须作披露的或有事项。

7.4.8.2 资产负债表日后事项

根据本基金的基金管理人于 2026 年 1 月 29 日发布的《浦银安盛基金管理有限公司关于公司股东变更的公告》，根据基金管理人 2025 年度第五次股东会会议决议及中国证券监督管理委员会证监许可[2026]177 号文核准，基金管理人原股东法国安盛投资管理公司（AXA Investment Managers S.A.）被法国巴黎资产管理控股公司（BNP Paribas Asset Management Holding S.A.）吸收合并。因此，法国巴黎资产管理控股公司（BNP Paribas Asset Management Holding S.A.）成为基金管理人股东，持有基金管理人 39% 股权。

7.4.9 关联方关系

关联方名称	与本基金的关系
浦银安盛基金管理有限公司（“浦银安盛”）	基金管理人、基金销售机构
招商银行股份有限公司（“招商银行”）	基金托管人、基金销售机构
上海浦东发展银行股份有限公司（“上海	基金管理人的股东、基金销售机构

浦东发展银行”)	
法国安盛投资管理有限公司	基金管理人的股东
上海国盛集团资产管理有限公司	基金管理人的股东
上海浦银安盛资产管理有限公司	基金管理人的子公司

注：下述关联交易均在正常业务范围内按一般商业条款订立，并以一般交易价格为定价基础。

7.4.10 本报告期及上年度可比期间的关联方交易

7.4.10.1 通过关联方交易单元进行的交易

7.4.10.1.1 股票交易

注：本基金本报告期内及上年度可比期间均未有通过关联方交易单元进行的股票交易。

7.4.10.1.2 债券交易

注：本基金本报告期内及上年度可比期间均未有通过关联方交易单元进行的债券交易。

7.4.10.1.3 债券回购交易

注：本基金本报告期内及上年度可比期间均未有通过关联方交易单元进行的债券回购交易。

7.4.10.1.4 权证交易

注：本基金本报告期内及上年度可比期间均未有通过关联方交易单元进行的权证交易。

7.4.10.1.5 应支付关联方的佣金

注：本基金本报告期内及上年度可比期间均未有应支付关联方的佣金。

7.4.10.2 关联方报酬

7.4.10.2.1 基金管理费

单位：人民币元

项目	本期 2025年1月1日至2025年12月31日	上年度可比期间 2024年1月1日至2024年12月31日
当期发生的基金应支付的管理费	8,860,322.49	6,848,639.06
其中：应支付销售机构的客户维护费	2,555,019.47	2,179,519.89
应支付基金管理人的净管理费	6,305,303.02	4,669,119.17

注：支付基金管理人浦银安盛的管理人报酬按前一日基金资产净值 0.75% 的年费率计提，逐日累计至每月月底，按月支付。其计算公式为：

$$\text{日管理人报酬} = \text{前一日基金资产净值} \times 0.75\% / \text{当期天数}。$$

7.4.10.2.2 基金托管费

单位：人民币元

项目	本期 2025年1月1日至2025年12月31日	上年度可比期间 2024年1月1日至2024年12月31日

当期发生的基金应支付的托管费	1,772,064.41	1,369,727.78
----------------	--------------	--------------

注：支付基金托管人招商银行的托管费按前一日基金资产净值 0.15%的年费率计提，逐日累计至每月月底，按月支付。其计算公式为：

$$\text{日托管费} = \text{前一日基金资产净值} \times 0.15\% / \text{当期天数}。$$

7.4.10.2.3 销售服务费

单位：人民币元

获得销售服务费的各关联方名称	本期 2025年1月1日至2025年12月31日		
	当期发生的基金应支付的销售服务费		
	浦银安盛双债增强债 券 A	浦银安盛双债增强债 券 C	合计
浦银安盛	-	149.36	149.36
上海浦东发展银行	-	68,623.73	68,623.73
招商银行	-	46,825.91	46,825.91
合计	-	115,599.00	115,599.00
获得销售服务费的各关联方名称	上年度可比期间 2024年1月1日至2024年12月31日		
	当期发生的基金应支付的销售服务费		
	浦银安盛双债增强债 券 A	浦银安盛双债增强债 券 C	合计
浦银安盛	-	90,313.32	90,313.32
上海浦东发展银行	-	24,701.93	24,701.93
招商银行	-	8,474.87	8,474.87
合计	-	123,490.12	123,490.12

注：支付基金销售机构的销售服务费按前一日 C 类基金资产净值 0.35%的年费率计提，逐日累计至每月月底，按月支付给浦银安盛，再由浦银安盛计算并支付给各基金销售机构。其计算公式为：

$$\text{日销售服务费} = \text{前一日 C 类基金资产净值} \times 0.35\% / \text{当年天数}。$$

7.4.10.3 与关联方进行银行间同业市场的债券(含回购)交易

单位：人民币元

银行间市场交易的各关联方名称	本期 2025年1月1日至2025年12月31日					
	债券交易金额		基金逆回购		基金正回购	
	基金买入	基金卖出	交易金额	利息收入	交易金额	利息支出
-	-	-	-	-	-	-
银行间市场交易的各关联方名称	上年度可比期间 2024年1月1日至2024年12月31日					
	-	-	-	-	-	-

银行间市场交易的 各关联方名称	债券交易金额		基金逆回购		基金正回购	
	基金买入	基金卖出	交易金额	利息收入	交易金额	利息支出
招商银行	-	-	-	-	50,000,000.00	5,940.75

7.4.10.4 报告期内转融通证券出借业务发生重大关联交易事项的说明

7.4.10.4.1 与关联方通过约定申报方式进行的适用固定期限费率的证券出借业务的情况

注：本基金本报告期内及上年度可比期间均未发生与关联方通过约定申报方式进行的适用固定期限费率的证券出借业务的情况。

7.4.10.4.2 与关联方通过约定申报方式进行的适用市场化期限费率的证券出借业务的情况

注：本基金本报告期内及上年度可比期间均未发生与关联方通过约定申报方式进行的适用市场化期限费率的证券出借业务的情况。

7.4.10.5 各关联方投资本基金的情况

7.4.10.5.1 报告期内基金管理人运用固有资金投资本基金的情况

注：基金管理人在本报告期与上年度可比期间均未持有本基金。

7.4.10.5.2 报告期末除基金管理人之外的其他关联方投资本基金的情况

注：除基金管理人之外的其他关联方在本报告期末及上年度末均未持有本基金。

7.4.10.6 由关联方保管的银行存款余额及当期产生的利息收入

单位：人民币元

关联方名称	本期 2025年1月1日至2025年12月 31日		上年度可比期间 2024年1月1日至2024年12月31日	
	期末余额	当期利息收入	期末余额	当期利息收入
招商银行-活期	40,752,448.56	146,027.72	1,609,465.87	50,998.01

注：本基金的银行存款由基金托管人招商银行保管，按银行同业利率计息。

7.4.10.7 本基金在承销期内参与关联方承销证券的情况

注：本基金本报告期内及上年度可比期间均未在承销期内参与关联方承销的证券。

7.4.10.8 其他关联交易事项的说明

本基金本报告期内及上年度可比期间均无须作说明的其他关联交易事项。

7.4.11 利润分配情况

注：本基金本报告期内未进行利润分配。

7.4.12 期末（2025 年 12 月 31 日）本基金持有的流通受限证券

7.4.12.1 因认购新发/增发证券而于期末持有的流通受限证券

注：本基金本报告期末无因认购新发/增发证券而于期末持有的流通受限证券。

7.4.12.2 期末持有的暂时停牌等流通受限股票

金额单位：人民币元

股票代码	股票名称	停牌日期	停牌原因	期末估值单价	复牌日期	复牌开盘单价	数量（股）	期末成本总额	期末估值总额	备注
688012	中微公司	2025 年 12 月 19 日	重大事项停牌	272.72	2026 年 1 月 5 日	278.00	19,014	5,487,711.85	5,185,498.08	-

注：于 2025 年 12 月 31 日，本基金持有的国微转债（债券代码：127038）因重大事项于 2025 年 12 月 30 日起停牌，持有数量 59,310 只，总成本为 7,546,669.32 元，期末估值单价为 131.43 元，期末估值总额为 7,795,040.18 元。根据公告，国微转债于 2026 年 1 月 15 日复牌，复牌开盘单价为 157.00 元。

7.4.12.3 期末债券正回购交易中作为抵押的债券

7.4.12.3.1 银行间市场债券正回购

注：本基金本报告期末无从事银行间债券正回购交易形成的卖出回购证券款余额。

7.4.12.3.2 交易所市场债券正回购

截至本报告期末 2025 年 12 月 31 日止，本基金从事证券交易所债券正回购交易形成的卖出回购证券款余额 199,951,671.22 元，截至 2026 年 1 月 5 日先后到期。该类交易要求本基金转入质押库的债券，按证券交易所规定的比例折算为标准券后，不低于债券回购交易的余额。

7.4.12.4 期末参与转融通证券出借业务的证券

注：本基金本报告期末无参与转融通证券出借业务的证券。

7.4.13 金融工具风险及管理

本基金为债券型基金，其风险收益预期高于货币市场基金，低于股票型基金、混合型基金。

本基金的投资范围主要为具有良好流动性的股票（包含中小板，创业板及其他经中国证监会批准上市的股票），存托凭证，债券（国债，金融债，企业债，公司债，央行票据，中期票据，短期融资券，超级短期融资券，地方政府债，中小企业私募债，可转换债券（含分离交易可转债），可交换债券，公开发行的次级债），资产支持证券，债券回购，国债期货，同业存单，银行存款等法律法规或中国证监会允许基金投资的其他金融工具（但须符合中国证监会的相关规定）。如法律法

规或监管机构以后允许基金投资的其他品种，基金管理人在履行适当程序后，可以将其纳入投资范围。基金的投资组合比例为：本基金投资于债券的比例不低于基金资产的 80%，投资于信用债，可转债(含分离交易可转债)和可交换债的比例合计不低于非现金基金资产的 80%，其中投资于信用债的比例不低于非现金基金资产的 30%，投资于可转债(含分离交易可转债)和可交换债的比例合计不低于非现金基金资产的 30%，股票等权益类资产的投资比例不超过基金资产的 20%，每个交易日日终在扣除国债期货合约需缴纳的交易保证金后，应当保持不低于基金资产净值的 5%的现金或到期日在一年以内的政府债券，其中现金不包括结算备付金，存出保证金，应收申购款等。本基金所指信用债，是指非政策性金融债，公司债，企业债，短期融资券，中期票据，地方政府债，次级债，中小企业私募债等除国债，中央银行票据和政策性金融债等之外的，非国家信用的固定收益类金融工具。如法律法规或中国证监会变更投资品种的投资比例限制，基金管理人在履行适当程序后，可以调整上述投资品种的投资比例。

本基金在日常经营活动中面临的与这些金融工具相关的风险主要包括信用风险、流动性风险及市场风险。本基金的基金管理人从事风险管理的主要目标是争取将以上风险控制在限定的范围之内，使本基金在科学的风险管理的前提下，实现基金财产的安全和增值。

7.4.13.1 风险管理政策和组织架构

本基金管理人奉行全面风险管理，设立了三层次的风险控制体系：第一层次为各业务部门对各自部门潜在风险的自我管理和检查；第二层次为公司总经理领导的管理层、风险管理委员会、风险管理部和法律合规部的风险管理；第三层次为董事会层面对公司的风险管理，包括董事会、审计委员会、合规风控委员会、督察长和内部审计。董事会对风险管理负最终责任。

本基金管理人下设的各业务部门是公司第一线风险控制的实施者，均备有符合法律法规、公司政策的业务流程，其中包含与其业务相关的风险控制措施、风险管理计划、工作流程和管理责任。这些流程均得到公司管理层的批准。

本基金管理人设立的风险管理委员会是公司经营层面负责风险管理的最高权利机构，主要负责制定公司的风险管理政策，并监督实施，确保公司整体风险暴露得到有效的识别、评估、监控和控制。公司设立风险管理部与法律合规部监控公司面临的各类风险。风险管理部建立了定性和数量化分析模型进行基金投资风险和绩效评估，法律合规部根据基金相关法律法规、公司基本制度及业务流程，对信息披露、法律文件等进行事中审核，并对基金管理人经营活动及各职能部门履职情况的合法合规性进行监督和检查。

本基金管理人要求所有员工应自觉接受并配合董事会、及下设的审计委员会、合规风控委员、督察长和审计部对各项业务和工作行为的检查监督，坚决执行公司规定的风险控制措施，以及采

纳合理的风险分析和管理建议。

本基金的基金管理人对于金融工具的风险管理方法主要是通过定性分析和定量分析的方法去估测各种风险可能产生的损失。从定性分析的角度出发，判断风险损失的严重程度和出现同类风险损失的频度。而从定量分析的角度出发，根据本基金的投资目标，结合基金资产所运用金融工具特征通过特定的风险量化指标、模型，日常的量化报告，确定风险损失的限度和相应置信程度，及时可靠地对各种风险进行监督、检查和评估，并通过相应决策，将风险控制在可承受的范围内。

7.4.13.2 信用风险

信用风险是指基金在交易过程中因交易对手未履行合约责任，或者基金所投资证券之发行人出现违约、拒绝支付到期本息等情况，导致基金资产损失和收益变化的风险。

本基金的基金管理人在交易前对交易对手的资信状况进行了充分的评估。本基金的活期银行存款存放在本基金的托管人招商银行股份有限公司，因而与银行存款相关的信用风险不重大。本基金在交易所进行的交易均以中国证券登记结算有限责任公司为交易对手完成证券交收和款项清算，违约风险可能性很小；在银行间同业市场进行交易前均对交易对手进行信用评估并对证券交割方式进行限制以控制相应的信用风险。

本基金的基金管理人建立了信用风险管理流程，通过对投资品种信用等级评估来控制证券发行人的信用风险，且通过分散化投资以分散信用风险。

本基金债券投资的信用评级情况按《中国人民银行信用评级管理指导意见》设定的标准统计及汇总。

7.4.13.2.1 按短期信用评级列示的债券投资

单位：人民币元

短期信用评级	本期末 2025年12月31日	上年度末 2024年12月31日
A-1	-	-
A-1 以下	-	-
未评级	221,790,497.55	-
合计	221,790,497.55	-

注：未评级部分为国债、政策性金融债、金融债、短期融资券。债券信用评级取自第三方评级机构。

7.4.13.2.2 按短期信用评级列示的资产支持证券投资

注：本基金本报告期末及上年度末均未持有按短期信用评级列示的资产支持证券投资。

7.4.13.2.3 按短期信用评级列示的同业存单投资

注：本基金本报告期末及上年度末均未持有按短期信用评级列示的同业存单投资。

7.4.13.2.4 按长期信用评级列示的债券投资

单位：人民币元

长期信用评级	本期末 2025 年 12 月 31 日	上年度末 2024 年 12 月 31 日
AAA	1,555,276,000.96	240,323,088.29
AAA 以下	285,479,273.48	88,237,913.36
未评级	384,642,805.48	115,449,365.58
合计	2,225,398,079.92	444,010,367.23

注：未评级部分为国债、政策性金融债、金融债、中期票据。债券信用评级取自第三方评级机构。

7.4.13.2.5 按长期信用评级列示的资产支持证券投资

注：本基金本报告期末及上年度末均未持有按长期信用评级列示的资产支持证券投资。

7.4.13.2.6 按长期信用评级列示的同业存单投资

注：本基金本报告期末及上年度末均未持有按长期信用评级列示的同业存单投资。

7.4.13.3 流动性风险

流动性风险是指基金在履行与金融负债有关的义务时遇到资金短缺的风险。本基金的流动性风险一方面来自于基金份额持有人可随时要求赎回其持有的基金份额，另一方面来自于投资品种所处的交易市场不活跃而带来的变现困难或因投资集中而无法在市场出现剧烈波动的情况下以合理的价格变现。

针对兑付赎回资金的流动性风险，本基金的基金管理人每日对本基金的申购赎回情况进行严密监控并预测流动性需求，保持基金投资组合中的可用现金头寸与之相匹配。本基金的基金管理人在基金合同中设计了巨额赎回条款，约定在非常情况下赎回申请的处理方式，控制因开放申购赎回模式带来的流动性风险，有效保障基金持有人利益。

于 2025 年 12 月 31 日，除卖出回购金融资产款余额中有 199951671.22 元将在一个月以内先后到期且计息（该利息金额不重大）外，本基金所承担的其他金融负债的合同约定到期日均为一个月以内且不计息，可赎回基金份额净值（净资产）无固定到期日且不计息，因此账面余额约为未折现的合约到期现金流量。

7.4.13.3.1 报告期内本基金组合资产的流动性风险分析

本基金的基金管理人在基金运作过程中严格按照《公开募集证券投资基金运作管理办法》及《公开募集开放式证券投资基金流动性风险管理规定》等法规的要求对本基金组合资产的流动性风险进行管理，通过独立的风险管理部门对本基金的组合持仓集中度指标、流通受限的投资品种比例以及组合在短期内变现能力的综合指标等流动性指标进行持续的监测和分析。

本基金投资于一家公司发行的证券市值不超过基金资产净值的 10%，且本基金与由本基金的

基金管理人管理的其他基金共同持有一家公司发行的证券不得超过该证券的 10%。本基金与由本基金的基金管理人管理的其他开放式基金共同持有一家上市公司发行的可流通股票不得超过该上市公司可流通股票的 15%，本基金与由本基金的基金管理人管理的全部投资组合持有一家上市公司发行的可流通股票，不得超过该上市公司可流通股票的 30%（完全按照有关指数构成比例进行证券投资的开放式基金及中国证监会认定的特殊投资组合不受该比例限制）。

本基金所持部分证券在证券交易所上市，其余亦可在银行间同业市场交易，部分基金资产流通暂时受限制不能自由转让的情况参见附注 7.4.12。此外，本基金可通过卖出回购金融资产方式借入短期资金应对流动性需求，其上限一般不超过基金持有的债券投资的公允价值。本基金主动投资于流动性受限资产的市值合计不得超过基金资产净值的 15%。于 2025 年 12 月 31 日，本基金持有的流动性受限资产的估值占基金资产净值的比例符合法律法规的相关要求。

本基金的基金管理人每日对基金组合资产中 7 个工作日可变现资产的可变现价值进行审慎评估与测算，确保每日确认的净赎回申请不得超过 7 个工作日可变现资产的可变现价值。于 2025 年 12 月 31 日，本基金组合资产中 7 个工作日可变现资产的账面价值超过经确认的当日净赎回金额。

同时，本基金的基金管理人通过合理分散逆回购交易的到期日与交易对手的集中度；按照穿透原则对交易对手的财务状况、偿付能力及杠杆水平等进行必要的尽职调查与严格的准入管理，以及对不同的交易对手实施交易额度管理并进行动态调整等措施严格管理本基金从事逆回购交易的流动性风险和交易对手风险。此外，本基金的基金管理人建立了逆回购交易质押品管理制度：根据质押品的资质确定质押率水平；持续监测质押品的风险状况与价值变动以确保质押品按公允价值计算足额；并在与私募类证券资管产品及中国证监会认定的其他主体为交易对手开展逆回购交易时，可接受质押品的资质要求与基金合同约定的投资范围保持一致。

7.4.13.4 市场风险

市场风险是指基金所持金融工具的公允价值或未来现金流量因所处市场各类价格因素的变动而发生波动的风险，包括利率风险、外汇风险和其他价格风险。

7.4.13.4.1 利率风险

利率风险是指金融工具的公允价值或未来现金流量受市场利率变动而发生波动的风险。利率敏感性金融工具均面临由于市场利率上升而导致公允价值下降的风险，其中浮动利率类金融工具还面临每个付息期间结束根据市场利率重新定价时对于未来现金流影响的风险。

本基金的基金管理人定期对本基金面临的利率敏感性缺口进行监控，并通过调整投资组合的久期等方法对上述利率风险进行管理。

本基金主要投资于交易所及银行间市场交易的固定收益品种，因此存在相应的利率风险。

7.4.13.4.1.1 利率风险敞口

单位：人民币元

本期末 2025年12月31日	1年以内	1-5年	5年以上	不计息	合计
资产					
货币资金	40,752,448.56	-	-	-	40,752,448.56
结算备付金	3,310,682.28	-	-	-	3,310,682.28
存出保证金	135,420.14	-	-	-	135,420.14
交易性金融资产	747,285,596.82	1,561,587,408.34	138,315,572.31	356,352,441.54	2,803,541,019.01
买入返售金融资产	489,032,519.35	-	-	-	489,032,519.35
应收申购款	-	-	-	50,620,787.59	50,620,787.59
资产总计	1,280,516,667.15	1,561,587,408.34	138,315,572.31	406,973,229.13	3,387,392,876.93
负债					
应付赎回款	-	-	-	4,260,193.45	4,260,193.45
应付管理人报酬	-	-	-	1,577,978.94	1,577,978.94
应付托管费	-	-	-	315,595.79	315,595.79
应付清算款	-	-	-	38,377,569.67	38,377,569.67
卖出回购金融资产款	199,951,671.22	-	-	-	199,951,671.22
应付销售服务费	-	-	-	157,265.91	157,265.91
应交税费	-	-	-	31,215.48	31,215.48
其他负债	-	-	-	506,735.03	506,735.03
负债总计	199,951,671.22	-	-	45,226,554.27	245,178,225.49
利率敏感度缺口	1,080,564,995.93	1,561,587,408.34	138,315,572.31	361,746,674.86	3,142,214,651.44
上年度末 2024年12月31日	1年以内	1-5年	5年以上	不计息	合计
资产					
货币资金	1,609,465.87	-	-	-	1,609,465.87
结算备付金	805,982.30	-	-	-	805,982.30
存出保证金	68,727.39	-	-	-	68,727.39
交易性金融资产	102,567,910.56	309,159,288.20	32,283,168.47	46,646,650.00	490,657,017.23
买入返售金融资产	6,900,000.00	-	-	-	6,900,000.00
应收申购款	-	-	-	50,297,959.67	50,297,959.67
应收清算款	-	-	-	2,850,601.83	2,850,601.83
资产总计	111,952,086.12	309,159,288.20	32,283,168.47	99,795,211.50	553,189,754.29
负债					
应付赎回款	-	-	-	1,369,376.53	1,369,376.53
应付管理人报酬	-	-	-	308,071.24	308,071.24
应付托管费	-	-	-	61,614.25	61,614.25
应付清算款	-	-	-	3,766,092.41	3,766,092.41
卖出回购金融资产款	23,001,331.48	-	-	-	23,001,331.48

应付销售服务费	-	-	-	105,059.94	105,059.94
应交税费	-	-	-	12,084.82	12,084.82
其他负债	-	-	-	255,790.10	255,790.10
负债总计	23,001,331.48	-	-	5,878,089.29	28,879,420.77
利率敏感度缺口	88,950,754.64	309,159,288.20	32,283,168.47	93,917,122.21	524,310,333.52

注：表中所示为本基金资产及负债的账面价值，并按照合约规定的利率重新定价日或到期日孰早者予以分类。

7.4.13.4.1.2 利率风险的敏感性分析

假设	除市场利率以外的其他市场变量保持不变		
分析	相关风险变量的变动	对资产负债表日基金资产净值的影响金额（单位：人民币元）	
		本期末（2025年12月31日）	上年度末（2024年12月31日）
	市场利率上升25个基点	-9,622,610.69	-2,023,219.13
	市场利率下降25个基点	9,743,423.25	2,086,798.41

7.4.13.4.2 外汇风险

外汇风险是指金融工具的公允价值或未来现金流量因外汇汇率变动而发生波动的风险。本基金的所有资产及负债以人民币计价，因此无重大外汇风险。

7.4.13.4.3 其他价格风险

其他价格风险是指基金所持金融工具的公允价值或未来现金流量因除市场利率和外汇汇率以外的市场价格因素变动而发生波动的风险。本基金主要投资于证券交易所上市或银行间同业市场交易的股票和债券，所面临的其他价格风险来源于单个证券发行主体自身经营情况或特殊事项的影响，也可能来源于证券市场整体波动的影响。

本基金一方面按照自上而下的方法对基金的资产配置、久期管理、类属配置进行动态管理，寻找各类资产的潜在良好投资机会，一方面在个券选择上采用自下而上的方法，通过流动性考察和信用分析策略进行筛选，重点投资于信用债与可转换债券。整体投资通过对风险的严格控制，运用多种积极的资产管理增值策略，实现本基金的投资目标。

本基金通过投资组合的分散化降低其他价格风险。本基金投资于债券的比例不低于基金资产的80%，投资于信用债、可转债（含分离交易可转债）和可交换债的比例合计不低于非现金基金资产的80%，其中投资于信用债的比例不低于非现金基金资产的30%，投资于可转债（含分离交易

可转债)和可交换债的比例合计不低于非现金基金资产的 30%，股票等权益类资产的投资比例不超过基金资产的 20%，每个交易日日终在扣除国债期货合约需缴纳的交易保证金后，应当保持不低于基金资产净值的 5%的现金或到期日在一年以内的政府债券，其中现金不包括结算备付金、存出保证金、应收申购款等。本基金所指信用债，是指非政策性金融债、公司债、企业债、短期融资券、中期票据、地方政府债、次级债、中小企业私募债等除国债、中央银行票据和政策性金融债等之外的、非国家信用的固定收益类金融工具。此外，本基金的基金管理人每日对本基金所持有的证券价格实施监控，定期运用多种定量方法对基金进行风险度量，及时可靠地对风险进行跟踪与控制。

7.4.13.4.3.1 其他价格风险敞口

金额单位：人民币元

项目	本期末 2025年12月31日		上年度末 2024年12月31日	
	公允价值	占基金资产净值 比例(%)	公允价值	占基金资产净值 比例(%)
交易性金融资产—股票投资	356,352,441.54	11.34	46,646,650.00	8.90
交易性金融资产—基金投资	-	-	-	-
交易性金融资产—贵金属投资	-	-	-	-
衍生金融资产—权证投资	-	-	-	-
其他	-	-	-	-
合计	356,352,441.54	11.34	46,646,650.00	8.90

7.4.13.4.3.2 其他价格风险的敏感性分析

注：于 2025 年 12 月 31 日，本基金持有的交易性权益类投资公允价值占基金净资产的比例为 11.34%(2024 年 12 月 31 日：8.9%)，因此除市场利率和外汇汇率以外的市场价格因素的变动对于本基金净资产无重大影响(2024 年 12 月 31 日：同)。

7.4.14 公允价值

7.4.14.1 金融工具公允价值计量的方法

公允价值计量结果所属的层次，由对公允价值计量整体而言具有重要意义的输入值所属的最低层次决定：

第一层次：相同资产或负债在活跃市场上未经调整的报价。

第二层次：除第一层次输入值外相关资产或负债直接或间接可观察的输入值。

第三层次：相关资产或负债的不可观察输入值。

7.4.14.2 持续的以公允价值计量的金融工具

7.4.14.2.1 各层次金融工具的公允价值

单位：人民币元

公允价值计量结果所属的层次	本期末 2025 年 12 月 31 日	上年度末 2024 年 12 月 31 日
第一层次	1,027,667,784.85	220,956,925.43
第二层次	1,775,873,234.16	269,700,091.80
第三层次	-	-
合计	2,803,541,019.01	490,657,017.23

7.4.14.2.2 公允价值所属层次间的重大变动

本基金以导致各层次之间转换的事项发生日为确认各层次之间转换的时点。

对于证券交易所上市的股票和债券，若出现重大事项停牌、交易不活跃(包括涨跌停时的交易不活跃)、或属于非公开发行等情况，本基金不会于停牌日至交易恢复活跃日期间、交易不活跃期间及限售期间将相关股票和债券的公允价值列入第一层次，并根据估值调整中采用的不可观察输入值对于公允价值的影响程度，确定相关股票和债券的公允价值应属第二层次还是第三层次。

7.4.14.2.3 第三层次公允价值余额及变动情况

7.4.14.2.3.1 第三层次公允价值余额及变动情况

注：于 2025 年 12 月 31 日，本基金未持有第三层次以公允价值计量的金融工具（2024 年 12 月 31 日：同）。

7.4.14.2.3.2 使用重要不可观察输入值的第三层次公允价值计量的情况

注：于 2025 年 12 月 31 日，本基金无使用重要不可观察输入值的第三层次公允价值计量的情况（2024 年 12 月 31 日：同）。

7.4.14.3 非持续的以公允价值计量的金融工具的说明

于 2025 年 12 月 31 日，本基金未持有非持续的以公允价值计量的金融资产（2024 年 12 月 31 日：同）。

7.4.14.4 不以公允价值计量的金融工具的相关说明

不以公允价值计量的金融资产和负债主要包括应收款项和其他金融负债，其账面价值与公

允价值相差很小。

7.4.15 有助于理解和分析会计报表需要说明的其他事项

截至资产负债表日本基金无需要说明的其他重要事项。

§ 8 投资组合报告

8.1 期末基金资产组合情况

金额单位：人民币元

序号	项目	金额	占基金总资产的比例 (%)
1	权益投资	356,352,441.54	10.52
	其中：股票	356,352,441.54	10.52
2	基金投资	-	-
3	固定收益投资	2,447,188,577.47	72.24
	其中：债券	2,447,188,577.47	72.24
	资产支持证券	-	-
4	贵金属投资	-	-
5	金融衍生品投资	-	-
6	买入返售金融资产	489,032,519.35	14.44
	其中：买断式回购的买入返售金融资产	-	-
7	银行存款和结算备付金合计	44,063,130.84	1.30
8	其他各项资产	50,756,207.73	1.50
9	合计	3,387,392,876.93	100.00

8.2 报告期末按行业分类的股票投资组合

8.2.1 报告期末按行业分类的境内股票投资组合

金额单位：人民币元

代码	行业类别	公允价值（元）	占基金资产净值比例 (%)
A	农、林、牧、渔业	-	-
B	采矿业	40,775,804.00	1.30
C	制造业	231,612,664.54	7.37
D	电力、热力、燃气及水生产和供应业	-	-
E	建筑业	-	-
F	批发和零售业	346,416.00	0.01
G	交通运输、仓储和邮政业	11,082,432.00	0.35
H	住宿和餐饮业	-	-
I	信息传输、软件和信息技术服务业	22,407,939.00	0.71
J	金融业	48,069,658.00	1.53
K	房地产业	-	-

L	租赁和商务服务业	-	-
M	科学研究和技术服务业	2,057,528.00	0.07
N	水利、环境和公共设施管理业	-	-
O	居民服务、修理和其他服务业	-	-
P	教育	-	-
Q	卫生和社会工作	-	-
R	文化、体育和娱乐业	-	-
S	综合	-	-
	合计	356,352,441.54	11.34

8.2.2 报告期末按行业分类的港股通投资股票投资组合

注：本基金本报告期末未持有港股通股票。

8.3 期末按公允价值占基金资产净值比例大小排序的所有股票投资明细

金额单位：人民币元

序号	股票代码	股票名称	数量（股）	公允价值（元）	占基金资产净值比例（%）
1	601328	交通银行	1,605,100	11,636,975.00	0.37
2	600489	中金黄金	434,500	10,149,920.00	0.32
3	601899	紫金矿业	228,600	7,879,842.00	0.25
4	002396	星网锐捷	257,600	7,805,280.00	0.25
5	601058	赛轮轮胎	479,300	7,755,074.00	0.25
6	603236	移远通信	78,600	7,499,226.00	0.24
7	600183	生益科技	104,000	7,426,640.00	0.24
8	002475	立讯精密	130,000	7,372,300.00	0.23
9	000425	徐工机械	630,200	7,297,716.00	0.23
10	601688	华泰证券	307,600	7,256,284.00	0.23
11	603699	纽威股份	138,800	7,213,436.00	0.23
12	002558	巨人网络	161,000	6,969,690.00	0.22
13	002517	恺英网络	314,500	6,878,115.00	0.22
14	688213	思特威	70,000	6,656,300.00	0.21
15	000893	亚钾国际	136,300	6,538,311.00	0.21
16	601009	南京银行	551,100	6,299,073.00	0.20
17	601939	建设银行	675,300	6,266,784.00	0.20
18	601088	中国神华	150,000	6,075,000.00	0.19
19	601318	中国平安	88,700	6,067,080.00	0.19
20	002080	中材科技	156,500	5,687,210.00	0.18
21	601138	工业富联	89,600	5,559,680.00	0.18
22	002468	申通快递	400,000	5,368,000.00	0.17
23	300602	飞荣达	160,000	5,305,600.00	0.17
24	000923	河钢资源	250,000	5,292,500.00	0.17
25	002768	国恩股份	100,000	5,268,000.00	0.17
26	688012	中微公司	19,014	5,185,498.08	0.17
27	002895	川恒股份	140,200	5,139,732.00	0.16

28	603087	甘李药业	73,900	5,030,373.00	0.16
29	600522	中天科技	276,500	5,010,180.00	0.16
30	603166	福达股份	311,500	4,890,550.00	0.16
31	600690	海尔智家	185,100	4,829,259.00	0.15
32	000807	云铝股份	143,200	4,702,688.00	0.15
33	000776	广发证券	211,700	4,661,634.00	0.15
34	300684	中石科技	92,000	4,528,240.00	0.14
35	600901	江苏金租	704,900	4,313,988.00	0.14
36	002241	歌尔股份	147,700	4,243,421.00	0.14
37	000333	美的集团	53,600	4,188,840.00	0.13
38	000630	铜陵有色	672,000	4,038,720.00	0.13
39	603337	杰克科技	91,300	3,956,029.00	0.13
40	002487	大金重工	74,700	3,879,171.00	0.12
41	002245	蔚蓝锂芯	214,400	3,816,320.00	0.12
42	002916	深南电路	16,300	3,786,327.00	0.12
43	688008	澜起科技	31,905	3,758,409.00	0.12
44	300750	宁德时代	10,000	3,672,600.00	0.12
45	000951	中国重汽	215,600	3,643,640.00	0.12
46	688578	艾力斯	32,600	3,395,290.00	0.11
47	002588	史丹利	326,100	3,254,478.00	0.10
48	300014	亿纬锂能	49,200	3,235,392.00	0.10
49	688519	南亚新材	39,846	3,221,947.56	0.10
50	002202	金风科技	157,300	3,208,920.00	0.10
51	001965	招商公路	317,900	3,204,432.00	0.10
52	600988	赤峰黄金	100,000	3,124,000.00	0.10
53	002738	中矿资源	39,600	3,110,580.00	0.10
54	603799	华友钴业	43,900	2,996,614.00	0.10
55	603228	景旺电子	40,000	2,923,600.00	0.09
56	688123	聚辰股份	22,846	2,869,000.68	0.09
57	688608	恒玄科技	11,513	2,612,760.22	0.08
58	300926	博俊科技	77,500	2,540,450.00	0.08
59	603565	中谷物流	250,000	2,510,000.00	0.08
60	300866	安克创新	21,700	2,482,263.00	0.08
61	688019	安集科技	11,300	2,462,496.00	0.08
62	300433	蓝思科技	80,600	2,439,762.00	0.08
63	300001	特锐德	93,200	2,393,376.00	0.08
64	688072	拓荆科技	7,235	2,387,550.00	0.08
65	002170	芭田股份	193,600	2,358,048.00	0.08
66	000975	山金国际	95,000	2,311,350.00	0.07
67	000729	燕京啤酒	205,300	2,305,519.00	0.07
68	600782	新钢股份	569,000	2,207,720.00	0.07
69	600160	巨化股份	56,600	2,174,572.00	0.07
70	603986	兆易创新	10,000	2,142,500.00	0.07

71	002155	湖南黄金	100,000	2,109,000.00	0.07
72	603379	三美股份	34,000	2,064,480.00	0.07
73	603259	药明康德	22,700	2,057,528.00	0.07
74	300953	震裕科技	11,400	1,915,428.00	0.06
75	688111	金山办公	6,200	1,903,834.00	0.06
76	002472	双环传动	36,400	1,725,724.00	0.05
77	002736	国信证券	119,500	1,567,840.00	0.05
78	002258	利尔化学	119,600	1,560,780.00	0.05
79	601898	中煤能源	120,700	1,501,508.00	0.05
80	603067	振华股份	49,000	1,411,690.00	0.04
81	000933	神火股份	50,300	1,381,741.00	0.04
82	002683	广东宏大	26,500	1,266,700.00	0.04
83	300408	三环集团	25,300	1,157,475.00	0.04
84	300502	新易盛	2,600	1,120,288.00	0.04
85	600968	海油发展	277,600	1,065,984.00	0.03
86	002156	通富微电	26,600	1,002,820.00	0.03
87	600063	皖维高新	132,900	782,781.00	0.02
88	300308	中际旭创	1,000	610,000.00	0.02
89	301308	江波龙	1,700	416,228.00	0.01
90	601208	东材科技	14,100	381,969.00	0.01
91	300475	香农芯创	2,400	346,416.00	0.01
92	688205	德科立	2,400	329,952.00	0.01

8.4 报告期内股票投资组合的重大变动

8.4.1 累计买入金额超出期初基金资产净值 2%或前 20 名的股票明细

金额单位：人民币元

序号	股票代码	股票名称	本期累计买入金额	占期初基金资产净值比例(%)
1	603236	移远通信	15,000,996.00	2.86
2	688213	思特威	13,394,693.27	2.55
3	600988	赤峰黄金	12,783,998.00	2.44
4	601899	紫金矿业	12,641,351.00	2.41
5	600015	华夏银行	12,511,191.00	2.39
6	002245	蔚蓝锂芯	11,278,084.00	2.15
7	601328	交通银行	11,269,665.00	2.15
8	600489	中金黄金	11,199,503.00	2.14
9	000776	广发证券	10,719,725.00	2.04
10	002475	立讯精密	10,668,826.00	2.03
11	688012	中微公司	10,579,834.46	2.02
12	002170	芭田股份	9,444,422.00	1.80
13	688019	安集科技	9,279,261.09	1.77
14	002468	申通快递	9,252,017.00	1.76
15	688008	澜起科技	9,071,225.76	1.73
16	000528	柳工	8,431,379.00	1.61

17	688082	盛美上海	8,407,037.65	1.60
18	000977	浪潮信息	8,360,060.00	1.59
19	603699	纽威股份	8,272,141.00	1.58
20	000425	徐工机械	8,127,781.00	1.55

注：“本期累计买入金额”按买入成交金额（成交单价乘以成交数量）填列，不考虑相关交易费用。

8.4.2 累计卖出金额超出期初基金资产净值 2%或前 20 名的股票明细

金额单位：人民币元

序号	股票代码	股票名称	本期累计卖出金额	占期初基金资产净值比例(%)
1	600988	赤峰黄金	12,255,661.00	2.34
2	000977	浪潮信息	11,866,047.00	2.26
3	600015	华夏银行	11,609,695.00	2.21
4	600030	中信证券	11,232,229.00	2.14
5	600547	山东黄金	11,042,059.00	2.11
6	601899	紫金矿业	9,757,822.00	1.86
7	000528	柳工	9,692,457.00	1.85
8	000975	山金国际	9,367,059.02	1.79
9	688082	盛美上海	8,582,028.99	1.64
10	688008	澜起科技	8,494,743.79	1.62
11	002138	顺络电子	8,065,740.00	1.54
12	603236	移远通信	7,962,071.00	1.52
13	688019	安集科技	7,772,139.15	1.48
14	601988	中国银行	7,634,000.00	1.46
15	601288	农业银行	7,344,344.00	1.40
16	002170	芭田股份	7,091,471.96	1.35
17	002245	蔚蓝锂芯	7,044,024.00	1.34
18	002545	东方铁塔	6,922,596.28	1.32
19	688123	聚辰股份	6,594,428.85	1.26
20	603296	华勤技术	6,522,018.00	1.24

注：“本期累计卖出金额”按卖出成交金额（成交单价乘以成交数量）填列，不考虑相关交易费用。

8.4.3 买入股票的成本总额及卖出股票的收入总额

单位：人民币元

买入股票成本（成交）总额	770,430,002.77
卖出股票收入（成交）总额	508,787,990.25

注：“买入股票的成本”和“卖出股票的收入”均按买卖成交金额（成交单价乘以成交数量）填列，不考虑相关交易费用。

8.5 期末按债券品种分类的债券投资组合

金额单位：人民币元

序号	债券品种	公允价值	占基金资产净值比例(%)
1	国家债券	50,378,460.28	1.60

2	央行票据	-	-
3	金融债券	1,357,536,713.41	43.20
	其中：政策性金融债	241,932,947.94	7.70
4	企业债券	-	-
5	企业短期融资券	110,706,404.39	3.52
6	中期票据	244,271,117.82	7.77
7	可转债（可交换债）	684,295,881.57	21.78
8	同业存单	-	-
9	其他	-	-
10	合计	2,447,188,577.47	77.88

8.6 期末按公允价值占基金资产净值比例大小排序的前五名债券投资明细

金额单位：人民币元

序号	债券代码	债券名称	数量（张）	公允价值	占基金资产净值比例（%）
1	113052	兴业转债	1,076,940	130,024,572.19	4.14
2	113042	上银转债	1,012,910	128,696,181.96	4.10
3	250431	25 农发 31	900,000	90,422,827.40	2.88
4	232580001	25 工行二级资本债 01BC	800,000	81,156,734.25	2.58
5	250206	25 国开 06	600,000	60,705,632.88	1.93

8.7 期末按公允价值占基金资产净值比例大小排序的所有资产支持证券投资明细

注：本基金本报告期末未持有资产支持证券。

8.8 报告期末按公允价值占基金资产净值比例大小排序的前五名贵金属投资明细

注：本基金本报告期末未持有贵金属。

8.9 期末按公允价值占基金资产净值比例大小排序的前五名权证投资明细

注：本基金本报告期末未持有权证。

8.10 本基金投资股指期货的投资政策

本基金本报告期末未持有股指期货。

8.11 报告期末本基金投资的国债期货交易情况说明

8.11.1 本期国债期货投资政策

本基金本报告期末未持有国债期货。

8.11.2 本期国债期货投资评价

本基金本报告期末未持有国债期货。

8.12 投资组合报告附注

8.12.1 基金投资的前十名证券的发行主体本期是否出现被监管部门立案调查，或在报告编制日前一年内受到公开谴责、处罚的情形

本基金投资的前十名证券的发行主体中，交通银行股份有限公司在报告编制日前一年内曾受

到中国人民银行的处罚；上海银行股份有限公司在报告编制日前一年内曾受到国家金融监督管理总局上海监管局、中国人民银行的处罚；兴业银行股份有限公司在报告编制日前一年内曾受到国家金融监督管理总局的处罚；中国工商银行股份有限公司在报告编制日前一年内曾受到国家外汇管理局北京市分局、中国人民银行的处罚；中国银行股份有限公司在报告编制日前一年内曾受到国家金融监督管理总局的处罚。本基金投资的前十名证券中，上述主体所发行证券的投资决策程序符合公司投资制度的规定。

除上述主体外，本基金投资的前十名证券的发行主体本期没有出现被监管部门立案调查、或在报告编制日前一年内受到公开谴责、处罚的情形。

8.12.2 基金投资的前十名股票是否超出基金合同规定的备选股票库

报告期内，本基金投资的前十名股票不存在超出基金合同规定的备选股票库的情况。

8.12.3 期末其他各项资产构成

单位：人民币元

序号	名称	金额
1	存出保证金	135,420.14
2	应收清算款	-
3	应收股利	-
4	应收利息	-
5	应收申购款	50,620,787.59
6	其他应收款	-
7	待摊费用	-
8	其他	-
9	合计	50,756,207.73

8.12.4 期末持有的处于转股期的可转换债券明细

金额单位：人民币元

序号	债券代码	债券名称	公允价值	占基金资产净值比例 (%)
1	113052	兴业转债	130,024,572.19	4.14
2	113042	上银转债	128,696,181.96	4.10
3	113056	重银转债	49,035,048.86	1.56
4	113070	渝水转债	21,910,078.89	0.70
5	113062	常银转债	20,043,928.39	0.64
6	113054	绿动转债	17,469,377.68	0.56
7	113037	紫银转债	14,366,431.87	0.46
8	110075	南航转债	14,029,275.62	0.45
9	127045	牧原转债	10,464,303.14	0.33
10	110073	国投转债	9,403,525.06	0.30
11	113616	韦尔转债	9,112,883.05	0.29
12	110098	南药转债	8,528,257.38	0.27
13	127056	中特转债	8,341,013.66	0.27

14	127038	国微转债	7,795,040.18	0.25
15	128142	新乳转债	7,613,799.62	0.24
16	113049	长汽转债	7,199,859.80	0.23
17	123107	温氏转债	7,042,111.72	0.22
18	123236	家联转债	6,432,230.97	0.20
19	127031	洋丰转债	6,354,852.99	0.20
20	113623	凤 21 转债	6,156,970.46	0.20
21	113682	益丰转债	6,042,915.49	0.19
22	123124	晶瑞转 2	5,974,531.72	0.19
23	118024	冠宇转债	5,672,658.63	0.18
24	110093	神马转债	5,535,508.81	0.18
25	127040	国泰转债	5,332,819.26	0.17
26	110089	兴发转债	5,325,710.97	0.17
27	113640	苏利转债	5,309,656.64	0.17
28	127026	超声转债	5,230,873.85	0.17
29	118025	奕瑞转债	5,197,860.19	0.17
30	113661	福 22 转债	5,110,264.27	0.16
31	123250	嘉益转债	5,082,484.25	0.16
32	132026	G 三峡 EB2	4,637,494.74	0.15
33	127024	盈峰转债	4,556,293.11	0.15
34	113644	艾迪转债	3,901,055.01	0.12
35	127066	科利转债	3,719,311.81	0.12
36	128136	立讯转债	3,678,601.64	0.12
37	113652	伟 22 转债	3,664,319.16	0.12
38	113656	嘉诚转债	3,561,862.08	0.11
39	111022	锡振转债	3,333,869.35	0.11
40	113632	鹤 21 转债	3,323,723.97	0.11
41	118013	道通转债	3,263,530.52	0.10
42	113658	密卫转债	3,198,233.17	0.10
43	128141	旺能转债	2,995,344.09	0.10
44	113046	金田转债	2,955,130.62	0.09
45	118033	华特转债	2,903,662.59	0.09
46	118035	国力转债	2,861,895.34	0.09
47	127064	杭氧转债	2,714,292.24	0.09
48	118037	上声转债	2,683,803.47	0.09
49	110090	爱迪转债	2,656,297.08	0.08
50	127060	湘佳转债	2,612,421.17	0.08
51	123195	蓝晓转 02	2,611,609.67	0.08
52	123113	仙乐转债	2,498,237.19	0.08
53	113605	大参转债	2,448,035.43	0.08
54	113045	环旭转债	2,426,030.96	0.08
55	123131	奥飞转债	2,386,109.19	0.08
56	111021	奥锐转债	2,348,951.86	0.07

57	113653	永 22 转债	2,318,844.56	0.07
58	113666	爱玛转债	2,316,173.59	0.07
59	118056	路维转债	2,150,687.07	0.07
60	127105	龙星转债	1,968,957.19	0.06
61	111018	华康转债	1,954,966.16	0.06
62	113043	财通转债	1,937,752.92	0.06
63	128137	洁美转债	1,923,583.43	0.06
64	123178	花园转债	1,891,825.98	0.06
65	123225	翔丰转债	1,890,706.80	0.06
66	123183	海顺转债	1,845,726.21	0.06
67	110067	华安转债	1,826,461.22	0.06
68	123222	博俊转债	1,769,344.27	0.06
69	123254	亿纬转债	1,656,895.79	0.05
70	123146	中环转 2	1,654,258.41	0.05
71	127039	北港转债	1,611,512.21	0.05
72	127072	博实转债	1,603,784.66	0.05
73	128135	洽洽转债	1,512,012.60	0.05
74	127095	广泰转债	1,506,569.20	0.05
75	118041	星球转债	1,481,304.61	0.05
76	127071	天箭转债	1,382,594.62	0.04
77	118006	阿拉转债	1,363,002.12	0.04

8.12.5 期末前十名股票中存在流通受限情况的说明

注：本基金本报告期末前十名股票中不存在流通受限情况。

§ 9 基金份额持有人信息

9.1 期末基金份额持有人户数及持有人结构

份额单位：份

份额级别	持有人户数 (户)	户均持有的基金份额	持有人结构			
			机构投资者		个人投资者	
			持有份额	占总份额比例 (%)	持有份额	占总份额比例 (%)
浦银安盛双债增强债券 A	40,000	48,942.00	1,882,471,948.13	96.16	75,207,999.99	3.84
浦银安盛双债增强债券 C	105,172	4,312.31	133,285,397.56	29.39	320,249,069.89	70.61
合计	145,172	16,609.36	2,015,757,345.69	83.60	395,457,069.88	16.40

9.2 期末基金管理人的从业人员持有本基金的情况

项目	份额级别	持有份额总数（份）	占基金总份额比例（%）
基金管理人所有从业人员持有本基金	浦银安盛双债增强债券 A	243,229.83	0.01
	浦银安盛双债增强债券 C	116,566.88	0.03
	合计	359,796.71	0.01

9.3 期末基金管理人的从业人员持有本开放式基金份额总量区间情况

项目	份额级别	持有基金份额总量的数量区间（万份）
本公司高级管理人员、基金投资和研究部门负责人持有本开放式基金	浦银安盛双债增强债券 A	0~10
	浦银安盛双债增强债券 C	0~10
	合计	0~10
本基金基金经理持有本开放式基金	浦银安盛双债增强债券 A	0~10
	浦银安盛双债增强债券 C	0
	合计	0~10

§ 10 开放式基金份额变动

单位：份

项目	浦银安盛双债增强债券 A	浦银安盛双债增强债券 C
基金合同生效日 (2019年5月21日) 基金份额总额	131,357,125.59	151,999,868.02
本报告期期初基金份额总额	145,906,066.96	287,484,616.27
本报告期基金总申购份额	2,560,418,211.75	361,028,170.19
减：本报告期基金总赎回份额	748,644,330.59	194,978,319.01
本报告期基金拆分变动份额	-	-
本报告期期末基金份额总额	1,957,679,948.12	453,534,467.45

注：总申购份额含转换入份额；总赎回份额含转换出份额。

§ 11 重大事件揭示

11.1 基金份额持有人大会决议

本报告期内无基金份额持有人大会决议。

11.2 基金管理人、基金托管人的专门基金托管部门的重大人事变动

本报告期内，基金管理人重大人事变动如下：

浦银安盛基金管理有限公司 2025 年第一次股东会会议审议通过，选举张健先生、Pierre-Axel Margulies 先生、杨志敏先生、侯林先生、林忠汉先生、袁涛先生、张弛先生、韩启蒙先生（独立董事）、赵晓菊女士（独立董事）、寇宗来先生（独立董事）和王少飞先生（独立董事）担任公司第六届董事会董事。其中，寇宗来先生、王少飞先生为新任公司独立董事。原第五届董事会成员董叶顺先生、霍佳震先生不再担任公司独立董事。具体信息请参见基金管理人于 2025 年 3 月 5 日在规定媒介披露的《浦银安盛基金管理有限公司关于董事会成员换届变更的公告》。

2025 年 3 月 6 日，赵婷女士新任公司副总经理。具体信息请参见基金管理人于 2025 年 3 月 8 日在规定媒介披露的《浦银安盛基金管理有限公司关于基金行业高级管理人员变更公告》。

2025 年 3 月 18 日，浦银安盛基金管理有限公司 2025 年第二次股东会会议审议通过，批准屠旋旋先生接替袁涛先生续任公司第六届董事会董事。

2025 年 6 月 26 日，浦银安盛基金管理有限公司 2025 年第三次股东会会议审议通过，免去林忠汉先生公司第六届董事会董事职务。

2025 年 9 月 2 日，浦银安盛基金管理有限公司 2025 年第四次股东会会议审议通过，批准 David Vaillant 先生担任公司第六届董事会董事。

2025 年 11 月 7 日，蒋佳良先生离任公司总经理助理兼首席权益投资官。具体信息请参见基金管理人于 2025 年 11 月 8 日在规定媒介披露的《浦银安盛基金管理有限公司关于基金行业高级管理人员变更公告》。

报告截止日至报告批准送出日之间，本基金管理人重大人事变动如下：

2026 年 2 月 12 日，黄俊麟先生新任公司首席信息官。具体信息请参见基金管理人于 2026 年 2 月 14 日在规定媒介披露的《浦银安盛基金管理有限公司关于基金行业高级管理人员变更公告》。

2026 年 3 月 11 日，顾佳女士新任公司督察长，喻庆先生离任公司督察长，喻庆先生新任公司副总经理兼财务负责人，顾佳女士离任公司副总经理兼财务负责人。具体信息请参见基金

管理人于 2026 年 3 月 13 日在规定媒介披露的《浦银安盛基金管理有限公司基金行业高级管理人员变更公告》。

本报告期内，基金托管人无重大人事变动。

11.3 涉及基金管理人、基金财产、基金托管业务的诉讼

报告期内未发生涉及基金管理人、基金财产、基金托管业务的诉讼。

11.4 基金投资策略的改变

报告期内基金投资策略未发生改变。

11.5 为基金进行审计的会计师事务所情况

本报告期内，为本基金审计的会计师事务所为容诚会计师事务所（特殊普通合伙），未有改聘情况发生。本报告期内应支付给会计师事务所的报酬为 50,000.00 元，该审计机构为本基金提供的审计服务的连续年限为 2 年。

11.6 管理人、托管人及相关从业人员受调查或处罚等情况

11.6.1 管理人受调查或处罚等情况

注：本报告期内，管理人未有受到有权机关调查、司法纪检部门采取强制措施、被移送司法机关或追究刑事责任、中国证监会稽查、中国证监会行政处罚、证券市场禁入、认定为不适当人选、被其他行政管理部门处罚及证券交易所公开谴责的情形。

11.6.2 管理人相关从业人员受调查或处罚等情况

注：本报告期内，管理人相关从业人员未有受到有权机关调查、司法纪检部门采取强制措施、被移送司法机关或追究刑事责任、中国证监会稽查、中国证监会行政处罚、证券市场禁入、认定为不适当人选、被其他行政管理部门处罚及证券交易所公开谴责的情形。

11.6.3 托管人受调查或处罚等情况

注：本报告期内，基金托管人没有受到监管部门调查或处罚。

11.6.4 托管人相关从业人员受调查或处罚等情况

注：本报告期内，基金托管人相关从业人员没有受到监管部门调查或处罚。

11.7 基金租用证券公司交易单元的有关情况

11.7.1 基金租用证券公司交易单元进行股票投资及佣金支付情况

金额单位：人民币元

券商名称	交易单元数量	股票交易		应支付该券商的佣金		备注
		成交金额	占当期股票成交总额的比例	佣金	占当期佣金总量的比例	

			(%)		(%)	
兴业证券	1	713,627,030.09	56.44	318,212.87	56.44	-
浙商证券	1	366,460,443.49	28.98	163,404.65	28.98	-
长江证券	2	184,412,455.42	14.58	82,231.09	14.58	-
东方证券	2	-	-	-	-	-
国联民生证券	1	-	-	-	-	-
上海证券	2	-	-	-	-	-

注：1、证券经营机构交易单元选择的标准和程序：

(1) 选择证券公司参与证券交易的标准

对于符合以下评选标准的券商，经相关程序审批后可纳入公司券商备选池。原则上与公司合作的券商分类评级应在 C 级及以上。

①基本情况：包括但不限于资本充足、近三年财务状况良好；主要股东经营稳健；具备高效、安全的通讯条件，能够提供有效交易执行服务。

②公司治理：公司治理完善，经营行为规范，具备健全的内控制度、合规管理体系，风险管理稳健。

③研究实力：有具备较强综合研究能力和行业分析能力的专职研究团队；研究覆盖面广，能涵盖宏观经济、行业、公司等各项领域；研究报告分析严谨，观点独立、客观，并有完善的研究报告质量和合规保障机制。

(2) 选择证券公司参与证券交易的程序

对于符合选择证券公司参与证券交易标准的证券公司，经公司相关审批程序，可纳入公司备选池。在备选池中的证券公司方可参加券商考核，并被选择参与证券交易。公司会与选中的证券公司签订协议，督察长及法律合规部在上述过程中履行合规审查职责。

2、报告期内租用证券公司交易单元的变更情况：

本基金本报告期内新增长江证券交易单元。

11.7.2 基金租用证券公司交易单元进行其他证券投资的情况

金额单位：人民币元

券商名称	债券交易		债券回购交易		权证交易	
	成交金额	占当期债券成交总额	成交金额	占当期债券回购成交总额的比例 (%)	成交金额	占当期权证成交总额

		的比例 (%)				的比例 (%)
兴业证 券	925, 554, 387 . 15	70. 24	3, 786, 550, 00 0. 00	100. 00	-	-
浙商证 券	288, 027, 160 . 34	21. 86	-	-	-	-
长江证 券	104, 056, 716 . 53	7. 90	-	-	-	-
东方证 券	-	-	-	-	-	-
国联民 生证券	-	-	-	-	-	-
上海证 券	-	-	-	-	-	-

11.8 其他重大事件

序号	公告事项	法定披露方式	法定披露日期
1	浦银安盛基金管理有限公司关于旗下部分基金新增开源证券为代销机构并开通基金定投业务、参加其费率优惠活动的公告	报刊及规定网站	2025 年 1 月 3 日
2	浦银安盛基金管理有限公司关于旗下部分基金新增华鑫证券为代销机构并开通基金定投业务、参加其费率优惠活动的公告	报刊及规定网站	2025 年 1 月 8 日
3	浦银安盛双债增强债券型证券投资基金 2024 年第 4 季度报告	规定网站	2025 年 1 月 22 日
4	浦银安盛基金管理有限公司关于提请投资者及时更新已过期身份证件及其他身份基本信息的公告	报刊及规定网站	2025 年 1 月 25 日
5	浦银安盛基金管理有限公司关于董事会成员换届变更的公告	报刊及规定网站	2025 年 3 月 5 日
6	浦银安盛基金管理有限公司关于旗下部分基金新增邮储银行为代销机构并开通基金定投业务、参加其费率优惠活动的公告	报刊及规定网站	2025 年 3 月 5 日
7	浦银安盛基金管理有限公司关于基金行业高级管理人员变更公告	报刊及规定网站	2025 年 3 月 8 日
8	浦银安盛基金管理有限公司关于旗下部分基金新增山西证券为代销机构并开通基金定投业务、参加其费率优惠活动的公告	报刊及规定网站	2025 年 3 月 27 日
9	浦银安盛基金管理有限公司关于旗下部分基金新增弘业期货为代销机构并开通基金定投业务、参加其费率优惠	报刊及规定网站	2025 年 3 月 27 日

	活动的公告		
10	浦银安盛基金管理有限公司旗下公募基金通过证券公司证券交易及佣金支付情况（2024 年下半年度）	报刊及规定网站	2025 年 3 月 31 日
11	浦银安盛双债增强债券型证券投资基金 2024 年年度报告	规定网站	2025 年 3 月 31 日
12	浦银安盛双债增强债券型证券投资基金基金产品资料概要更新	规定网站	2025 年 4 月 3 日
13	浦银安盛双债增强债券型证券投资基金招募说明书（更新）2025 年第 1 号	规定网站	2025 年 4 月 3 日
14	浦银安盛双债增强债券型证券投资基金 2025 年第 1 季度报告	规定网站	2025 年 4 月 22 日
15	浦银安盛双债增强债券型证券投资基金基金合同	规定网站	2025 年 5 月 9 日
16	浦银安盛双债增强债券型证券投资基金招募说明书（更新）2025 年第 2 号	规定网站	2025 年 5 月 9 日
17	浦银安盛双债增强债券型证券投资基金托管协议	规定网站	2025 年 5 月 9 日
18	浦银安盛基金管理有限公司关于旗下部分基金变更业绩比较基准并修改基金合同相应条款的公告	报刊及规定网站	2025 年 5 月 9 日
19	浦银安盛双债增强债券型证券投资基金基金产品资料概要更新	规定网站	2025 年 5 月 9 日
20	关于浦银安盛双债增强债券型证券投资基金恢复大额申购、转换转入及定期定额投资业务的公告	报刊及规定网站	2025 年 6 月 20 日
21	浦银安盛双债增强债券型证券投资基金 2025 年第 2 季度报告	规定网站	2025 年 7 月 21 日
22	浦银安盛双债增强债券型证券投资基金 2025 年中期报告	规定网站	2025 年 8 月 30 日
23	浦银安盛双债增强债券型证券投资基金 2025 年第 3 季度报告	规定网站	2025 年 10 月 28 日
24	浦银安盛基金管理有限公司关于基金行业高级管理人员变更公告	报刊及规定网站	2025 年 11 月 8 日
25	关于浦银安盛双债增强债券型证券投资基金新增中山证券为代销机构并开通基金定投业务、参加其费率优惠活动的公告	报刊及规定网站	2025 年 12 月 11 日

§ 12 影响投资者决策的其他重要信息

12.1 报告期内单一投资者持有基金份额比例达到或超过 20%的情况

注：本基金报告期内无单一投资者持有基金份额比例达到或超过 20%的情况。

§ 13 备查文件目录

13.1 备查文件目录

- 1、 中国证监会批准浦银安盛双债增强债券型证券投资基金募集的文件
- 2、 浦银安盛双债增强债券型证券投资基金基金合同
- 3、 浦银安盛双债增强债券型证券投资基金招募说明书
- 4、 浦银安盛双债增强债券型证券投资基金托管协议
- 5、 基金管理人业务资格批件、营业执照、公司章程
- 6、 基金托管人业务资格批件和营业执照
- 7、 本报告期内在中国证监会规定媒介上披露的各项公告
- 8、 中国证监会要求的其他文件

13.2 存放地点

上海市浦东新区滨江大道 5189 号 S2 座 1-7 层 基金管理人办公场所。

13.3 查阅方式

投资者可登录基金管理人网站（www.py-axa.com）查阅，或在营业时间内至基金管理人办公场所免费查阅。

投资者对本报告书如有疑问，可咨询基金管理人。

客户服务中心电话：400-8828-999 或 021-33079999。

浦银安盛基金管理有限公司

2026 年 3 月 31 日