

华宝标普香港上市中国中小盘指数证
券投资基金(LOF)
2025 年年度报告

2025 年 12 月 31 日

基金管理人：华宝基金管理有限公司

基金托管人：中国建设银行股份有限公司

送出日期：2026 年 3 月 31 日

§ 1 重要提示及目录

1.1 重要提示

基金管理人的董事会、董事保证本报告所载资料不存在虚假记载、误导性陈述或重大遗漏，并对其内容的真实性、准确性和完整性承担个别及连带的法律责任。本年度报告已经三分之二以上独立董事签字同意，并由董事长签发。

基金托管人中国建设银行股份有限公司根据本基金合同规定，于 2026 年 03 月 27 日复核了本报告中的财务指标、净值表现、利润分配情况、财务会计报告、投资组合报告等内容，保证复核内容不存在虚假记载、误导性陈述或者重大遗漏。

基金管理人承诺以诚实信用、勤勉尽责的原则管理和运用基金资产，但不保证基金一定盈利。

基金的过往业绩并不代表其未来表现。投资有风险，投资者在作出投资决策前应仔细阅读本基金的招募说明书及其更新。

本报告中的财务资料已经审计，毕马威华振会计师事务所（特殊普通合伙）为本基金出具了无保留意见的审计报告。

本报告期自 2025 年 01 月 01 日起至 2025 年 12 月 31 日止。

1.2 目录

§ 1 重要提示及目录	2
1.1 重要提示	2
1.2 目录	3
§ 2 基金简介	5
2.1 基金基本情况	5
2.2 基金产品说明	5
2.3 基金管理人和基金托管人	6
2.4 境外投资顾问和境外资产托管人	6
2.5 信息披露方式	6
2.6 其他相关资料	6
§ 3 主要财务指标、基金净值表现及利润分配情况	7
3.1 主要会计数据和财务指标	7
3.2 基金净值表现	8
3.3 过去三年基金的利润分配情况	10
§ 4 管理人报告	10
4.1 基金管理人及基金经理情况	10
4.2 管理人对报告期内本基金运作合规守信情况的说明	14
4.3 管理人对报告期内公平交易情况的专项说明	14
4.4 管理人对报告期内基金的投资策略和业绩表现的说明	16
4.5 管理人对宏观经济、证券市场及行业走势的简要展望	16
4.6 管理人内部有关本基金的监察稽核工作情况	18
4.7 管理人对报告期内基金估值程序等事项的说明	19
4.8 管理人对报告期内基金利润分配情况的说明	19
4.9 报告期内管理人对本基金持有人数或基金资产净值预警情形的说明	19
§ 5 托管人报告	20
5.1 报告期内本基金托管人合规守信情况声明	20
5.2 托管人对报告期内本基金投资运作合规守信、净值计算、利润分配等情况的说明	20
5.3 托管人对本年度报告中财务信息等内容真实、准确和完整发表意见	20
§ 6 审计报告	20
6.1 审计报告基本信息	20
6.2 审计报告的基本内容	20
§ 7 年度财务报表	22
7.1 资产负债表	22
7.2 利润表	24
7.3 净资产变动表	25

7.4 报表附注	27
§ 8 投资组合报告	55
8.1 期末基金资产组合情况	55
8.2 期末在各个国家（地区）证券市场的权益投资分布	56
8.3 期末按行业分类的权益投资组合	56
8.4 期末按公允价值占基金资产净值比例大小排序的所有权益投资明细	57
8.5 报告期内权益投资组合的重大变动	75
8.6 期末按债券信用等级分类的债券投资组合	77
8.7 期末按公允价值占基金资产净值比例大小排名的前五名债券投资明细	77
8.8 期末按公允价值占基金资产净值比例大小排名的所有资产支持证券投资明细	77
8.9 期末按公允价值占基金资产净值比例大小排名的前五名金融衍生品投资明细	77
8.10 期末按公允价值占基金资产净值比例大小排序的前十名基金投资明细	77
8.11 投资组合报告附注	77
§ 9 基金份额持有人信息	78
9.1 期末基金份额持有人户数及持有人结构	78
9.2 期末上市基金前十名持有人	79
9.3 期末基金管理人的从业人员持有本基金的情况	79
9.4 期末基金管理人的从业人员持有本开放式基金份额总量区间情况	79
§ 10 开放式基金份额变动	79
§ 11 重大事件揭示	80
11.1 基金份额持有人大会决议	80
11.2 基金管理人、基金托管人的专门基金托管部门的重大人事变动	80
11.3 涉及基金管理人、基金财产、基金托管业务的诉讼	81
11.4 基金投资策略的改变	81
11.5 为基金进行审计的会计师事务所情况	81
11.6 管理人、托管人及相关从业人员受调查或处罚等情况	81
11.7 基金租用证券公司交易单元的有关情况	81
11.8 其他重大事件	83
§ 12 影响投资者决策的其他重要信息	87
12.1 报告期内单一投资者持有基金份额比例达到或超过 20%的情况	87
12.2 影响投资者决策的其他重要信息	87
§ 13 备查文件目录	88
13.1 备查文件目录	88
13.2 存放地点	88
13.3 查阅方式	88

§ 2 基金简介

2.1 基金基本情况

基金名称	华宝标普香港上市中国中小盘指数证券投资基金(LOF)	
基金简称	华宝标普香港上市中国中小盘指数（LOF）	
场内简称	香港中小 LOF	
基金主代码	501021	
基金运作方式	上市契约型开放式（LOF）	
基金合同生效日	2016 年 6 月 24 日	
基金管理人	华宝基金管理有限公司	
基金托管人	中国建设银行股份有限公司	
报告期末基金份额总额	246,337,638.87 份	
基金合同存续期	不定期	
基金份额上市的证券交易所	上海证券交易所	
上市日期	2016 年 7 月 6 日	
下属分级基金的基金简称	香港中小 LOF	华宝香港中小 C
下属分级基金的交易代码	501021	006127
报告期末下属分级基金的份额总额	234,295,870.98 份	12,041,767.89 份

2.2 基金产品说明

投资目标	紧密跟踪标的指数，追求跟踪偏离度和跟踪误差最小化。正常情况下，本基金力争控制净值增长率与业绩比较基准之间的日均跟踪偏离度的绝对值不超过 0.5%，年化跟踪误差不超过 5%。
投资策略	本基金主要采取复制法，即按照标的指数成份股及其权重构建基金的股票投资组合，并根据标的指数成份股及其权重的变动对股票投资组合进行相应地调整。本基金运作过程中，当标的指数成份股发生明显负面事件面临退市，且指数编制机构暂未作出调整的，基金管理人应当按照持有人利益优先的原则，履行内部决策程序后及时对相关成份股进行调整。对于出现市场流动性不足、因法律法规原因个别成份股被限制投资等情况，导致本基金无法获得足够数量的股票时，基金管理人将通过投资成份股、非成份股、成份股个股衍生品等进行替代。
业绩比较基准	经人民币汇率调整的标普香港上市中国中小盘指数收益率×95%+人民币活期存款利率（税后）×5%
风险收益特征	本基金为股票型基金，预期风险与预期收益水平高于混合基金、债券基金与货币市场基金。本基金为指数基金，跟踪标的指数的表现，具有与标的指数相似的风险收益特征。本基金通过港股通投资香港证券市场，会面临港股通机制下因投资环境、投资标的、市场制度以及交易规则等差异带来的特有风险。

2.3 基金管理人和基金托管人

项目		基金管理人	基金托管人
名称		华宝基金管理有限公司	中国建设银行股份有限公司
信息披露 负责人	姓名	周雷	王小飞
	联系电话	021-38505888	021-60637103
	电子邮箱	xxpl@fsfund.com	wangxiaofei.zh@ccb.com
客户服务电话		400-700-5588、400-820-5050	021-60637228
传真		021-38505777	021-60635778
注册地址		中国（上海）自由贸易试验区世纪大道 100 号上海环球金融中心 58 楼	北京市西城区金融大街 25 号
办公地址		中国（上海）自由贸易试验区世纪大道 100 号上海环球金融中心 58 楼	北京市西城区闹市口大街 1 号院 1 号楼
邮政编码		200120	100033
法定代表人		夏雪松	张金良

2.4 境外投资顾问和境外资产托管人

项目		境外投资顾问	境外资产托管人
名称	英文	-	State Street Bank and Trust Company
	中文	-	美国道富银行有限公司
注册地址		-	-
办公地址		-	-
邮政编码		-	-

2.5 信息披露方式

本基金选定的信息披露报纸名称	上海证券报
登载基金年度报告正文的管理人互联网网址	www.fsfund.com
基金年度报告备置地点	基金管理人办公场所和基金托管人办公场所。

2.6 其他相关资料

项目	名称	办公地址
会计师事务所	毕马威华振会计师事务所（特殊普通合伙）	中国上海南京西路 1266 号恒隆广场 2 期 25 楼
注册登记机构	中国证券登记结算有限责任公司、基金管理人	北京市西城区太平桥大街 17 号、中国（上海）自由贸易试验区世纪大道 100 号上海环球金融中心 58 楼

§ 3 主要财务指标、基金净值表现及利润分配情况

3.1 主要会计数据和财务指标

金额单位：人民币元

3.1.1 期间数据和指标	2025 年		2024 年		2023 年	
	香港中小 LOF	华宝香港中小 C	香港中小 LOF	华宝香港中小 C	香港中小 LOF	华宝香港中小 C
本期已实现收益	18,709,845.23	949,234.18	-42,269,993.41	-2,479,897.05	-62,691,373.14	-3,454,796.91
本期利润	101,601,644.73	4,975,834.09	25,441,501.83	1,292,676.50	-74,633,707.59	-2,710,202.89
加权平均基金份额本期利润	0.3533	0.3251	0.0720	0.0630	-0.2107	-0.1398
本期加权平均净值利润率	26.12%	24.70%	6.89%	6.16%	-17.61%	-11.83%
本期基金份额净值增长率	26.31%	25.80%	6.34%	5.92%	-16.65%	-17.05%
3.1.2 期末数据和指标	2025 年末		2024 年末		2023 年末	
期末可供分配利润	103,577,131.65	4,821,730.24	47,308,643.42	2,235,932.77	26,480,344.47	1,016,380.64
期末可供分配基金份额利润	0.4421	0.4004	0.1417	0.1132	0.0736	0.0510
期末基金资产净值	337,873,002.63	16,863,498.13	381,071,364.98	21,985,728.99	386,262,603.65	20,957,200.61
期末基金份额净值	1.4421	1.4004	1.1417	1.1132	1.0736	1.0510
3.1.3 累计期末指标	2025 年末		2024 年末		2023 年末	
基金份额累计净值增长率	44.21%	-3.92%	14.17%	-23.63%	7.36%	-27.90%

注：1. 本期已实现收益指基金本期利息收入、投资收益、其他收入（不含公允价值变动收益）扣除相关费用和信用减值损失后的余额，本期利润等于本期已实现收益加上本期公允价值变动收益。

2. 所述基金业绩指标不包括持有人认购或交易基金的各项费用，计入费用后实际收益水平要低于

所列数字。

3. 净值相关数据计算中涉及天数的，包括所有交易日以及季末最后一自然日（如非交易日）。

4. 期末可供分配利润采用资产负债表中未分配利润与未分配利润中已实现部分的孰低数。

3.2 基金净值表现

3.2.1 基金份额净值增长率及其与同期业绩比较基准收益率的比较

香港中小 LOF

阶段	份额净值增长率①	份额净值增长率标准差②	业绩比较基准收益率③	业绩比较基准收益率标准差④	①—③	②—④
过去三个月	-10.23%	1.27%	-9.98%	1.27%	-0.25%	0.00%
过去六个月	7.89%	1.14%	9.09%	1.16%	-1.20%	-0.02%
过去一年	26.31%	1.56%	27.12%	1.57%	-0.81%	-0.01%
过去三年	11.96%	1.51%	10.83%	1.52%	1.13%	-0.01%
过去五年	-17.19%	1.60%	-20.01%	1.63%	2.82%	-0.03%
自基金合同生效起至今	44.21%	1.46%	43.90%	1.48%	0.31%	-0.02%

华宝香港中小 C

阶段	份额净值增长率①	份额净值增长率标准差②	业绩比较基准收益率③	业绩比较基准收益率标准差④	①—③	②—④
过去三个月	-10.33%	1.27%	-9.98%	1.27%	-0.35%	0.00%
过去六个月	7.67%	1.14%	9.09%	1.16%	-1.42%	-0.02%
过去一年	25.80%	1.56%	27.12%	1.57%	-1.32%	-0.01%
过去三年	10.53%	1.51%	10.83%	1.52%	-0.30%	-0.01%
过去五年	-18.91%	1.60%	-20.01%	1.63%	1.10%	-0.03%
自基金合同生效起至今	-3.92%	1.56%	-5.79%	1.58%	1.87%	-0.02%

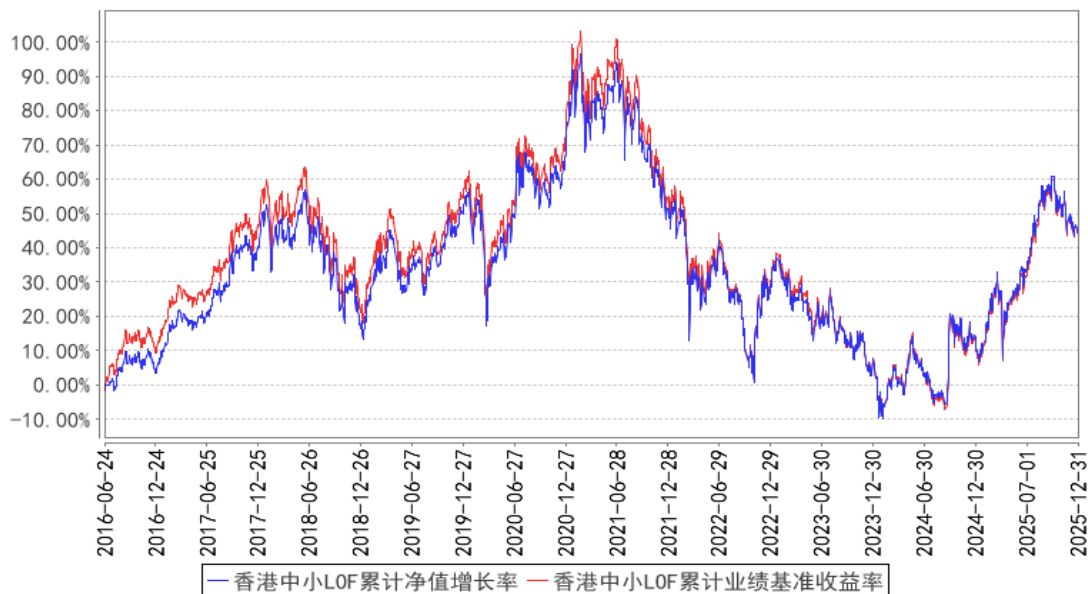
注：（1）基金业绩基准：经人民币汇率调整的标普香港上市中国中小盘指数收益率×95%+人民币活期存款利率（税后）×5%；

（2）净值以及比较基准相关数据计算中涉及天数的，包括所有交易日以及季末最后一自然日（如

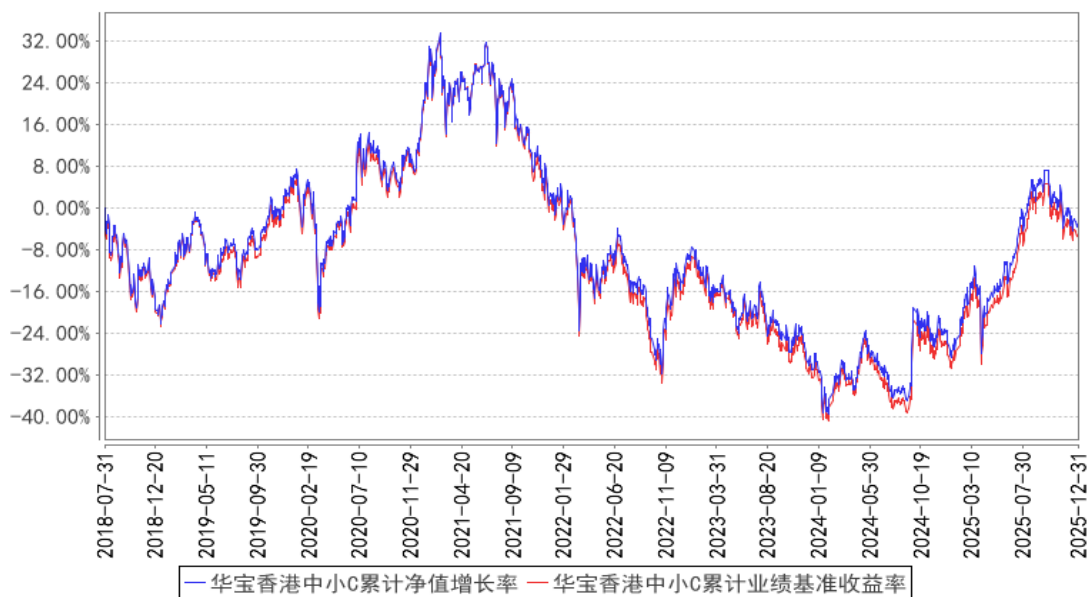
非交易日)。

3.2.2 自基金合同生效以来基金份额累计净值增长率变动及其与同期业绩比较基准收益率变动的比较

香港中小LOF累计净值增长率与同期业绩比较基准收益率的历史走势对比图



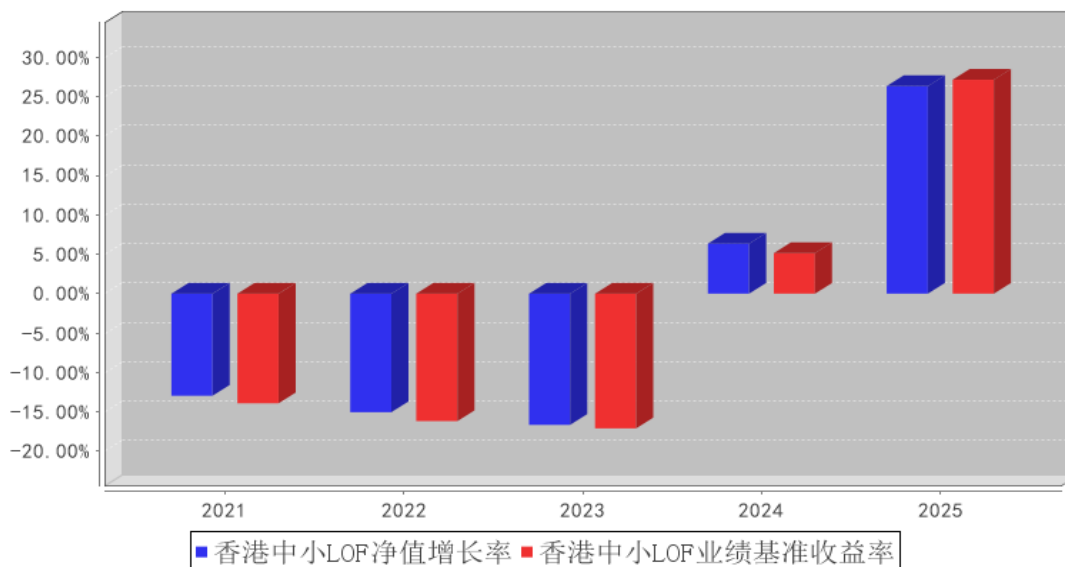
华宝香港中小C累计净值增长率与同期业绩比较基准收益率的历史走势对比图



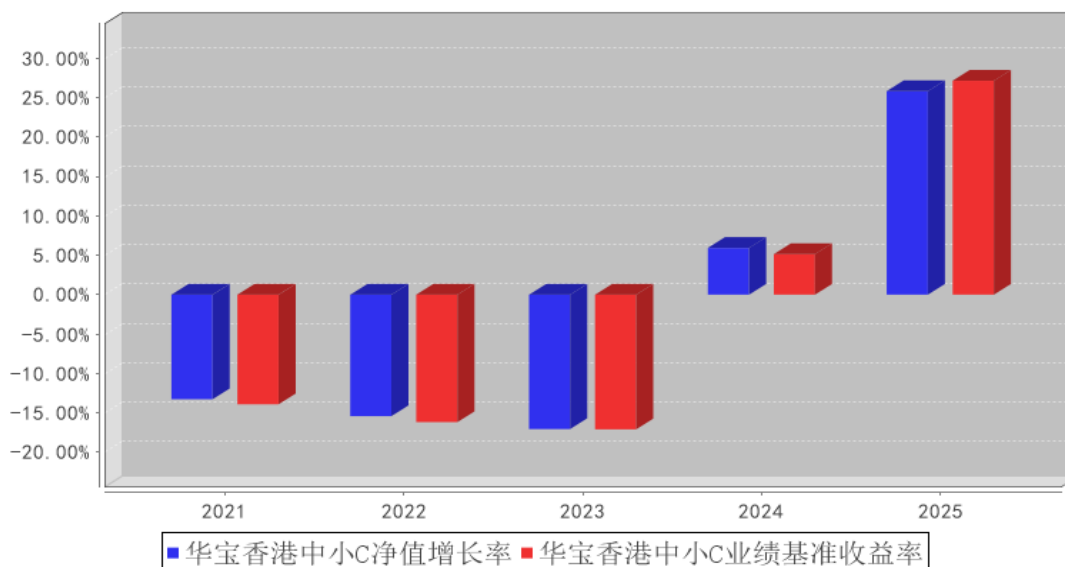
注：按照基金合同的约定，基金管理人应当自基金合同生效之日起 6 个月内使基金的投资组合比例符合基金合同的有关约定，截至 2016 年 12 月 24 日，本基金已达到合同规定的资产配置比例。

3.2.3 过去五年基金每年净值增长率及其与同期业绩比较基准收益率的比较

香港中小LOF基金每年净值增长率与同期业绩比较基准收益率的对比图



华宝香港中小C基金每年净值增长率与同期业绩比较基准收益率的对比图



注：本基金成立未满五年，基金合同生效当年按实际存续期计算，不按整个自然年度进行折算。

3.3 过去三年基金的利润分配情况

本基金成立于2016年06月24日，成立至今未进行利润分配。

§ 4 管理人报告

4.1 基金管理人及基金经理情况

4.1.1 基金管理人及其管理基金的经验

华宝基金管理有限公司（公司原名“华宝兴业基金管理有限公司”）于2003年2月12日经中

中国证监会批准设立，2003 年 3 月 7 日在国家工商总局注册登记并正式开业，是国内首批中外合资基金管理公司。成立之初，公司注册资本为 1 亿元人民币，2007 年经中国证监会批准，公司注册资本增加至 1.5 亿元人民币。2017 年公司名称变更为“华宝基金管理有限公司”。目前公司股东为华宝信托有限责任公司、美国华平资产管理有限合伙（Warburg Pincus Asset Management, L.P.）和江苏省铁路集团有限公司，持有股权占比分别为 51%、29%、20%。公司在北京和深圳设有分公司。截至本报告期末（2025 年 12 月 31 日），本公司正在管理运作的公开募集证券投资基金共 163 只，涵盖股票型基金、混合型基金、债券型基金、货币市场基金、FOF 等。

4.1.2 基金经理（或基金经理小组）及基金经理助理简介

姓名	职务	任本基金的基金经理（助理）期限		证券从业年限	说明
		任职日期	离任日期		
杨洋	本基金基金经理、国际投资助理总监	2021-05-11	-	16 年	硕士。曾在法兴银行、东北证券从事证券交易、研究、投资管理工作。2014 年 6 月加入华宝基金管理有限公司，先后担任高级分析师、投资经理等职务，现任国际投资助理总监。2021 年 5 月起任华宝标普石油天然气上游股票指数证券投资基金（LOF）、华宝港股通标普香港上市中国中小盘指数证券投资基金（LOF）、华宝标普沪港深中国增强价值指数证券投资基金（LOF）、华宝标普美国品质消费股票指数证券投资基金（LOF）基金经理，2021 年 5 月至 2023 年 11 月任华宝英国富时 100 指数发起式证券投资基金基金经理，2021 年 5 月至 2023 年 3 月任华宝港股通恒生香港 35 指数证券投资基金（LOF）基金经理，2021 年 5 月至 2025 年 11 月任华宝港股通恒生中国（香港上市）30 指数证券投资基金（LOF）基金经理，2022 年 1 月起任华宝致远混合型证券投资基金（QDII）基金经理，2022 年 9 月起任华宝海外中国成长混合型证券投资基金基金经理，2023 年 3 月至 2024 年 11 月任华宝纳斯达克精选股票型发起式证券投资基金（QDII）基金经理，2023 年 4 月起任华宝海外科技股票型证券投资基金（QDII-LOF）基金经理，2023 年 5 月至 2024 年 11 月任华宝海外新能源汽车股票型发起式证券投资基金（QDII）基金经理，2025 年 1 月至 2025 年 5 月任华宝标普港股通低波红利指数型证券投资

					基金基金经理，2025 年 4 月起任华宝标普港股通低波红利交易型开放式指数证券投资基金基金经理，2025 年 5 月起任华宝标普港股通低波红利交易型开放式指数证券投资基金联接基金基金经理，2025 年 11 月起任华宝港股通恒生中国（香港上市）30 交易型开放式指数证券投资基金联接基金（LOF）基金经理。
周晶	本基金基金经理、首席投资官、国际业务部总经理	2016-06-24	-	22 年	博士。先后在德亚投资(美国)、华宝基金、汇丰证券(美国)从事风险管理、投资研究等工作。2011 年 6 月再次加入华宝基金管理有限公司，历任首席策略分析师、策略部总经理、海外投资部总经理、公司总经理助理兼国际业务部总经理，现任华宝基金管理有限公司首席投资官兼国际业务部总经理。2013 年 6 月至 2015 年 11 月任华宝兴业成熟市场动量优选证券投资基金基金经理，2014 年 9 月起任华宝标普石油天然气上游股票指数证券投资基金（LOF）基金经理，2015 年 9 月至 2017 年 8 月任华宝兴业中国互联网股票型证券投资基金基金经理，2016 年 3 月起任华宝标普美国品质消费股票指数证券投资基金（LOF）基金经理，2016 年 6 月起任华宝港股通标普香港上市中国中小盘指数证券投资基金（LOF）基金经理，2017 年 4 月至 2025 年 11 月任华宝港股通恒生中国（香港上市）30 指数证券投资基金（LOF）基金经理，2018 年 3 月至 2023 年 3 月任华宝港股通恒生香港 35 指数证券投资基金（LOF）基金经理，2018 年 10 月起任华宝标普沪港深中国增强价值指数证券投资基金（LOF）基金经理，2019 年 11 月起任华宝致远混合型证券投资基金（QDII）基金经理，2020 年 11 月至 2023 年 11 月任华宝英国富时 100 指数发起式证券投资基金基金经理，2022 年 2 月起任华宝中证港股通互联网交易型开放式指数证券投资基金基金经理，2022 年 9 月起任华宝海外中国成长混合型证券投资基金基金经理，2022 年 12 月起任华宝中证港股通互联网交易型开放式指数证券投资基金发起式联接基金基金经理，2023 年 3 月起任华宝纳斯达克精选股票型发起式证券投资基金

					<p>（QDII）基金经理，2023 年 4 月起任华宝海外科技股票型证券投资基金（QDII-LOF）基金经理，2023 年 5 月起任华宝海外新能源汽车股票型发起式证券投资基金（QDII）基金经理，2025 年 11 月起任华宝港股通恒生中国（香港上市）30 交易型开放式指数证券投资基金联接基金（LOF）基金经理。</p>
赵启元	本基金基金经理助理	2023-11-30	-	15 年	<p>硕士。曾在 SunsetMesaCapital、GramercyFundsManagement、ZhaoInvestments、摩根斯坦利、赤子之心亚洲资本从事等投资研究分析工作。2019 年 7 月加入华宝基金管理有限公司历任高级分析师、投资经理、基金经理助理等职务，现任国际业务部副总经理。2022 年 10 月至 2023 年 8 月任华宝海外中国成长混合型证券投资基金、华宝标普石油天然气上游股票指数证券投资基金（LOF）、华宝标普美国品质消费股票指数证券投资基金（LOF）、华宝标普香港上市中国中小盘指数证券投资基金（LOF）、华宝港股通恒生中国（香港上市）25 指数证券投资基金（LOF）、华宝标普沪港深中国增强价值指数证券投资基金（LOF）、华宝致远混合型证券投资基金（QDII）、华宝英国富时 100 指数发起式证券投资基金基金经理助理，2022 年 10 月至 2023 年 3 月任华宝港股通恒生香港 35 指数证券投资基金（LOF）基金经理助理，2023 年 7 月至 2023 年 8 月任华宝纳斯达克精选股票型发起式证券投资基金（QDII）、华宝海外科技股票型证券投资基金（QDII-LOF）、华宝海外新能源汽车股票型发起式证券投资基金（QDII）基金经理助理，2023 年 11 月至 2025 年 11 月任华宝港股通恒生中国（香港上市）25 指数证券投资基金（LOF）基金经理助理，2023 年 11 月至 2026 年 1 月任华宝标普香港上市中国中小盘指数证券投资基金（LOF）基金经理助理，2023 年 11 月起任华宝标普石油天然气上游股票指数证券投资基金（LOF）、华宝标普美国品质消费股票指数证券投资基金（LOF）、华宝标普沪港深中国增强价值指数证券投资基金（LOF）基金经理助理，</p>

					2025年11月起任华宝港股通恒生中国(香港上市)30 交易型开放式指数证券投资基金联接基金（LOF）基金经理助理，2026年1月起任华宝港股通标普香港上市中国中小盘指数证券投资基金(LOF)基金经理助理。2023年8月起任华宝纳斯达克精选股票型发起式证券投资基金（QDII）、华宝海外科技股票型证券投资基金（QDII-LOF）、华宝海外新能源汽车股票型发起式证券投资基金（QDII）基金经理。
--	--	--	--	--	---

注：1、任职日期以及离任日期均以基金公告为准。

2、证券从业含义遵从《证券投资基金经营机构董事、监事、高级管理人员及从业人员监督管理办法》的相关规定。

4.1.3 期末兼任私募资产管理计划投资经理的基金经理同时管理的产品情况

本报告期内，本基金基金经理未兼任私募资产管理计划投资经理。

4.2 管理人对报告期内本基金运作合规守信情况的说明

本报告期内，本基金管理人遵守《中华人民共和国证券法》、《中华人民共和国证券投资基金法》、《合格境内机构投资者境外证券投资管理试行办法》及其各项实施细则、《华宝标普香港上市中国中小盘指数证券投资基金(LOF)基金合同》和其他相关法律法规的规定、监管部门的相关规定，依照诚实信用、勤勉尽责的原则管理和运用基金资产，在控制投资风险的基础上，为基金份额持有人谋取最大利益，没有损害基金份额持有人利益的行为。

4.3 管理人对报告期内公平交易情况的专项说明

4.3.1 公平交易制度和控制方法

基金管理人从研究分析、授权、投资决策、交易执行、业绩评估等投资管理活动的各个环节出发制定了公司内部的公平交易制度以确保公司所有投资组合在各个环节得到公平的对待。公平交易制度和控制方法适用公司管理所有投资组合（包括公募基金、特定客户资产管理组合），对应的范围包括境内上市股票、债券的一级市场申购、二级市场交易等投资管理活动。

研究分析方面，公司使用统一的投资研究管理系统，并规定所有与投资业务相关的研究报告和股票入库信息必须在该系统中发表和存档。同时，该系统对所有投资组合经理设置相同的使用权限。

授权和投资决策方面，投资组合经理在其权限范围内的投资决策保持独立，并对其投资决策的结果负责。通过各个系统的权限设置使投资组合经理仅能看到自己的组合情况。

交易执行方面，所有投资组合的投资指令必须通过交易系统分发和执行。对于交易所公开竞

价交易，交易系统内置公平交易执行程序。公司内部制度规定此类交易指令需执行公平交易程序，由交易部负责人负责执行。针对其他不能通过系统执行公平交易程序且必须以公司名义统一进行交易的指令，公司内部制定相关制度流程以确保此类交易的公允分配。同时，公司根据法规要求在交易系统中设置一系列投资禁止与限制指标对公平交易的执行进行事前控制，主要包括限制公司旗下组合自身及组合间反向交易、对敲交易、银行间关联方交易等。

事后监督，公司的风险管理部作为独立第三方对所有投资行为进行事后监督，主要监督的事项包括以下内容。

1) 每季度和每年度对公司管理的不同投资组合的整体收益率差异、分投资类别（股票、债券）的收益率差异进行分析。

2) 每季度和每年度对公司管理的不同投资组合所有交易所二级市场交易进行 1 日、3 日、5 日同向交易价差分析。

3) 对公司管理的不同投资组合的所有银行间债券买卖和回购交易进行分析。监督的内容包括以下几点，同一投资组合短期内对同一债券的反向交易，债券买卖到期收益率与中债登估价收益率之间的差异，回购利率与当日市场平均利率之间的差异。对上述监督内容存在异常的情况要求投资组合经理进行合理性解释。

4) 对非公开发行股票申购、以公司名义进行的债券一级市场申购的申购方案和分配过程的公允性进行监督。

4.3.2 公平交易制度的执行情况

本报告期内，基金管理人通过严格执行投资决策委员会议事规则、公司股票库管理制度、中央交易室制度、防火墙机制、系统中的公平交易程序、每日交易日结报告、定期基金投资绩效评价等机制，确保所管理的所有投资组合在授权、研究分析、投资决策、交易执行、业绩评估等投资管理活动和环节得到公平对待。同时，基金管理人严格遵守法律法规关于公平交易的相关规定和公司内部制度要求，分析了本公司旗下所有投资组合之间的整体收益率差异、分投资类别（股票、债券）的收益率差异以及连续四个季度期间内、不同时间窗下同向交易的交易价差；分析结果未发现异常情况。

4.3.3 异常交易行为的专项说明

本报告期内，本基金管理人旗下所有投资组合参与的交易所公开竞价交易中，同日反向交易成交较少的单边交易量超过该证券当日成交量的 5% 的交易共有 1 次，系指量化投资组合因投资策略需要和其他组合发生的反向交易。

本报告期内，本基金没有发现异常交易行为。

4.4 管理人对报告期内基金的投资策略和业绩表现的说明

4.4.1 报告期内基金投资策略和运作分析

本基金采用全复制方法跟踪标普香港上市中国中小盘指数，2025 年全年按照这一原则较好地实现了基金跟踪指数表现的目的。以下为各季度影响标的指数表现的市场因素分析。

2025 年一季度，国内经济有序恢复，DeepSeek 在 AI 领域的突破彰显我国高科技领域竞争力，推动港股估值大幅修复；但特朗普当选美国总统后，市场对美国长期通胀预期抬升，美联储在一季度美国经济波动时选择观望而非继续降息，叠加海外新一届政府对外政策可能增加新兴市场波动，对市场形成一定扰动。

2025 年二季度，国内经济持续有序恢复，制造业 PMI 连续两月回升，6 月录得 49.7%，新订单指数自 3 月以来首次重返扩张区间，1-5 月工业增加值同比增长 6.3%，消费增长虽有放缓但支撑有力；海外方面，美联储仍处于观望状态，新一届政府关税战政策仍存新兴市场波动风险，而国内稳经济政策集中发力，有效提振港股市场。

2025 年三季度，港股市场持续上行，实现连续三个季度收阳，恒生指数累计上涨 11.56%，在全球主要股指中涨幅居前。国内制造业景气度持续改善，9 月 PMI 升至 49.8%，生产端活跃度提升，消费端增速保持韧性；海外美联储 9 月宣布年内首次降息 25 个基点，美元流动性宽松支撑港股资金面，但海外政策不确定性仍存，部分投资者持观望态度；国内稳经济政策效应持续释放，企业信心改善，政策预期进一步提振港股中小盘指数，同时地缘局势、通胀反复等因素仍可能扰动指数走势。

2025 年四季度，港股市场震荡下行，结束连续三个季度收阳态势，恒生指数较三季度末下跌 4.56%，标普香港中小盘指数下跌 9.5%。国内经济修复态势巩固，12 月制造业 PMI 升至 50.1%，首次重返扩张区间，生产与需求端均明显回暖，消费增速稳定，以旧换新政策带动效应显著；海外美联储 12 月完成年内第三次降息，但后续宽松门槛抬高，美债利率上升导致美元流动性边际收紧，叠加年末外资获利了结、避险减持，港股资金面承压；国内稳经济政策效应持续释放，多项精准施策举措落地，但全球市场风险偏好仍受地缘局势、海外流动性波动等因素制约，对中小盘指数形成扰动。

4.4.2 报告期内基金的业绩表现

本报告期基金份额净值增长率为 26.31%，本报告期基金份额净值增长率为 25.80%；同期业绩比较基准收益率为 27.12%。

4.5 管理人对宏观经济、证券市场及行业走势的简要展望

对于 2026 年美股市场的走向，我们当前持谨慎乐观的态度。在 2023 至 2025 年连续三年走高

之后，2026 年市场波动率势必有所上升。美国经济有望延续软着陆态势并实现增速回升，据高盛预测，2026 年美国实际 GDP 增速将达到 2.6%，显著高于市场普遍预期，美国制造业 PMI 有望持续稳定在 50 以上的扩张区间，加之 AI 数据中心建设持续升温，这些都将进一步增强美国经济的长期韧性。不过，劳动力市场呈现疲软均衡态势、消费复苏进程不均衡等隐患仍未消除，年初美国非农就业数据可能维持低位震荡，零售数据也可能受到关税传导尾声的影响出现短期波动，这些现象均反映出美国经济仍存在一定隐忧。我们认为，造成此类隐忧的主要原因有两点：其一，尽管通胀整体呈回落态势，但上半年受关税传导滞后效应影响，仍存在阶段性反弹的可能，美联储降息节奏偏于稳健，尚未进入激进宽松阶段，当前利率水平仍对部分市场需求形成抑制；其二，特朗普政府执政已步入中后期，政策重心已从初期的限制性关税、移民管控，转向减税政策落地与监管放松，但大规模财政赤字引发的债市压力、政策落地进度不及预期等问题，仍可能对市场信心造成阶段性扰动。但我们判断，美联储当前仍处于降息周期之内，整体货币政策宽松的大趋势并未发生逆转，高盛预计 2026 年美联储至少还将实施两次降息，终端利率大概率处于 3.0%-3.25% 区间，若美国经济出现超预期疲软，美联储有望加快降息步伐，通过宽松货币政策为经济增长提供支撑。就特朗普政府的政策而言，其核心的经济激励政策——OBBA “大而美” 法案的减税细则已逐步落地，2026 年上半年消费者将获得总计 1000 亿美元的退税优惠，企业厂房与设备支出全额费用化的条款也将有效提振资本开支，此前政策带来的阶段性干扰已逐步弱化，政策红利将持续释放。我们始终认为，美股走势是美国经济发展前景的直接反映，只要投资者对美国经济软着陆及 AI 产业持续增长的信心得到强化，2026 年美股的短期调整并不会改变其长期上行的大趋势。当然，美国经济当前面临的重大风险，仍是通胀阶段性反弹与劳动力市场疲软的共振。若通胀出现反弹导致美联储降息周期放缓甚至暂停，美国经济复苏节奏或将受到阻碍。但结合 2025 年的市场经验来看，关税冲击的负面影响将在 2026 年下半年逐步消退，通胀有望持续下行，预计年末核心 PCE 将降至 2% 左右，因此我们判断，通胀整体不会构成重大威胁，上半年需重点关注关税传导带来的短期扰动。

2023 至 2025 年这三年，驱动美股持续上行的核心动力毫无疑问是 AI 技术的革新浪潮。进入 2026 年，我们认为这一增长趋势仍将延续，但行业细分赛道的增长逻辑将进一步细化。过去三年，美股市场中表现最为突出的板块，是以英伟达为核心的 AI 硬件企业，以及稳步发展的大型云服务提供商。但随着 AI 技术从算法优化阶段逐步迈向规模化应用落地，投资者逐渐认识到，AI 产业的核心价值将聚焦于垂直领域的应用落地以及生产率的提升，单纯依靠算力堆砌或算法优化，已难以构建差异化竞争优势，与具体行业场景深度结合的 AI 应用，将成为新的行业增长引擎。基于此，我们判断，相较于 2023 至 2025 年的市场格局，2026 年美国 AI 应用端企业、垂直领域 AI 解

决方案服务商，以及受益于 AI 技术推动生产率提升的传统行业龙头，实现更好经济效益的概率将显著提升，这也将助力 AI 产业从技术研发阶段向商业化落地阶段实现实质性突破。因此，在 2026 年的组合配置策略中，我们在美股市场的布局将逐步调整，从当前的 AI 硬件、通用云服务领域，向 AI 垂直应用端、AI 解决方案提供商以及 AI+传统产业升级相关标的倾斜。

2026 年，我们对港股市场的预期更为乐观，核心支撑源于对中国经济持续复苏及科技产业突破的坚定信心。经过 2025 年的阶段性估值修复，港股当前估值在全球范围内仍处于相对低位，具备较强的估值性价比。从资金配置来看，海外投资者对港股市场的配置比例虽有一定提升，但尚未达到历史合理水平，未来仍有较大提升潜力。随着中国在人工智能、机器人、高端制造等领域在全球范围内持续实现突破，港股市场情绪将进一步回暖，科技板块的盈利韧性也将持续显现。需要注意的是，特朗普政府关税政策的后续调整、全球经济复苏节奏的波动，仍将对港股市场产生牵动，这一点需要投资者保持高度警惕并持续关注。但从全球视角来看，无论是宏观经济层面中国经济的持续复苏、出口优势的不断巩固、产业竞争力的稳步提升，还是微观企业层面的盈利改善、估值修复、科技企业的崛起，亦或是资金层面全球资金流入港股的预期升温，都将为港股市场的平稳运行提供有力支撑。我们认为，随着 AI 应用在国内各行业的规模化落地推进，中国 AI 企业的业务结构将持续优化，盈利质量也将进一步提升，市场投资者将对中国 AI 企业的估值进行进一步的重新定价。

4.6 管理人内部有关本基金的监察稽核工作情况

公司作为公募基金管理人，自 2003 年 3 月成立以来始终注重合规性和业务风险控制，加强对基金运作的内部操作风险控制、保障基金份额持有人的利益始终是公司制定各项内部制度和流程的指导思想。

（一）管理人的监察稽核工作以有效防控经营及持牌业务合规风险为目的，在制定规章制度、重大事项决策、重要合同签订、重大项目等经营管理环节中，设置合规风险评估审查机制，由法务合规部门或合规负责人对法律风险、合规风险进行甄别，提示合规风险及改进建议。合规审计部门对业务经营各环节的关键操作、法律文件、产品方案、产品立项等进行事前合规审查、事中法务支持、事后监督检查，出具合规咨询反馈、合规审查意见、合规检查建议等，并定期向管理层汇报行业监管动态、合规提示/警示/案例、重要合规检查和审计发现及其整改情况等。合规审计部门在报告期内，根据重要法律法规、监管通报、行业风险事件牵头各部门进行合规检查，解读监管要求、指定责任部门、分解落实任务，做到先知先行、查漏补缺。

（二）规范员工行为操守，加强职业道德教育和合规风险教育。公司通过对新员工集中组织岗前培训、签署《员工保密承诺书》《从业资格承诺书》、分发《员工合规手册》等形式，每年安

排员工签署《从业人员年度合规承诺函》，明确员工的行为准则和合规管理目标，防范道德风险，承诺履行合规义务。并在具体工作中坚持加强法规培训，努力培养员工的风险意识、合法合规意识。

（三）有重点地全面开展内部审计稽核工作。本年度，合规审计部门依据监管规定与年度审计计划对公司投研、市场、运营部门进行了专项审计与定期稽核，对投资组合经理开展离任审查，发现问题并提出审计建议，并与相关责任部门进行沟通，定期进行整改跟踪的闭环管理，不断提高工作质量。

在今后的工作中，管理人将继续坚持一贯的内部控制理念，完善内控制度，提高工作水平，努力防范和控制各种风险，全力保障基金份额持有人的合法权益。

4.7 管理人对报告期内基金估值程序等事项的说明

本基金管理人按照企业会计准则、中国证监会相关规定、中国证券投资基金业协会和基金合同关于估值的约定，对基金所持有的投资品种进行估值。

本基金管理人设有估值委员会，定期评价现行估值政策和程序，在发生了影响估值政策和程序的有效性及适用性的情况后及时修订估值方法。基金在投资新品种时，由估值委员会评价现有估值政策和程序的适用性。参与估值的人员均具备估值业务所需的专业胜任能力，参与估值各方之间不存在重大利益冲突。

本基金的估值由基金会计负责，基金会计以本基金为会计核算主体，基金会计核算独立于公司会计核算，独立建账、独立核算。基金会计采用专用的财务核算软件系统进行基金核算及账务处理；每日按时接收成交数据及权益数据，进行基金估值。基金会计核算采用基金管理人与托管银行双人同步独立核算、相互核对的方式进行；基金会计每日就基金的会计核算、基金估值等与托管银行进行核对，每日估值结果必须与托管行核对一致后才能对外公告。

本基金管理人已与中债金融估值中心有限公司及中证指数有限公司签署服务协议，由中债金融估值中心有限公司按约定提供银行间同业市场的估值数据，由中证指数有限公司按约定提供交易所交易的债券品种的估值数据和流通受限股票的折扣率数据。

4.8 管理人对报告期内基金利润分配情况的说明

本基金本报告期末未进行利润分配，符合相关法规及基金合同的规定。

4.9 报告期内管理人对本基金持有人数或基金资产净值预警情形的说明

本报告期内，本基金不存在连续二十个工作日基金份额持有人低于二百人或基金资产净值低于五千万元的情形。

§ 5 托管人报告

5.1 报告期内本基金托管人遵规守信情况声明

本报告期，中国建设银行股份有限公司在本基金的托管过程中，严格遵守了《证券投资基金法》、基金合同、托管协议和其他有关规定，不存在损害基金份额持有人利益的行为，完全尽职尽责地履行了基金托管人应尽的义务。

5.2 托管人对报告期内本基金投资运作遵规守信、净值计算、利润分配等情况的说明

本报告期，本基金托管人按照国家有关规定、基金合同、托管协议和其他有关规定，对本基金的基金资产净值计算、基金费用开支等方面进行了认真的复核，对本基金的投资运作方面进行了监督，未发现基金管理人有关损害基金份额持有人利益的行为。

报告期内，本基金利润分配情况符合法律法规和基金合同的相关约定。

5.3 托管人对本年度报告中财务信息等内容的真实、准确和完整发表意见

本托管人复核审查了本报告中的财务指标、净值表现、利润分配情况、财务会计报告、投资组合报告等内容，保证复核内容不存在虚假记载、误导性陈述或者重大遗漏。

§ 6 审计报告

6.1 审计报告基本信息

财务报表是否经过审计	是
审计意见类型	标准无保留意见
审计报告编号	毕马威华振审字第 2601936 号

6.2 审计报告的基本内容

审计报告标题	审计报告
审计报告收件人	华宝标普香港上市中国中小盘指数证券投资基金（LOF）全体基金份额持有人：
审计意见	我们审计了后附的华宝标普香港上市中国中小盘指数证券投资基金（LOF）（以下简称“该基金”）财务报表，包括 2025 年 12 月 31 日的资产负债表，2025 年度的利润表、净资产变动表以及相关财务报表附注。 我们认为，后附的财务报表在所有重大方面按照中华人民共和国财政部颁布的企业会计准则、《资产管理产品相关会计处理规定》（以下合称“企业会计准则”）及财务报表附注 7.4.2 中所列示的中国证券监督管理委员会（以下简称“中国证监会”）和中国证券投资基金业协会发布的有关基金行业实务操作的规定编制，公允反映了该基金 2025 年 12 月 31 日的财务状况以及 2025 年度的经营成果和净资产变动情况。
形成审计意见的基础	我们按照中国注册会计师审计准则（以下简称“审计准则”）的规定执行了审计工作。审计报告的“注册会计师对财务报

	<p>表审计的责任”部分进一步阐述了我们在这些准则下的责任。按照中国注册会计师职业道德守则和《中国注册会计师独立性准则第 1 号——财务报表审计和审阅业务对独立性的要求》中适用于公众利益实体财务报表审计业务的独立性要求，我们独立于该基金，并履行了职业道德方面的其他责任。我们相信，我们获取的审计证据是充分、适当的，为发表审计意见提供了基础。</p>
强调事项	-
其他事项	-
其他信息	<p>该基金管理人华宝基金管理有限公司（以下简称“该基金管理人”）管理层对其他信息负责。其他信息包括该基金 2025 年年度报告中涵盖的信息，但不包括财务报表和我们的审计报告。</p> <p>我们对财务报表发表的审计意见不涵盖其他信息，我们也不对其他信息发表任何形式的鉴证结论。</p> <p>结合我们对财务报表的审计，我们的责任是阅读其他信息，在此过程中，考虑其他信息是否与财务报表或我们在审计过程中了解到的情况存在重大不一致或者似乎存在重大错报。基于我们已执行的工作，如果我们确定其他信息存在重大错报，我们应当报告该事实。在这方面，我们无任何事项需要报告。</p>
管理层和治理层对财务报表的责任	<p>该基金管理人管理层负责按照企业会计准则及财务报表附注 7.4.2 中所列示的中国证监会和中国证券投资基金业协会发布的有关基金行业实务操作的规定编制财务报表，使其实现公允反映，并设计、执行和维护必要的内部控制，以使财务报表不存在由于舞弊或错误导致的重大错报。</p> <p>在编制财务报表时，该基金管理人管理层负责评估该基金的持续经营能力，披露与持续经营相关的事项（如适用），并运用持续经营假设，除非该基金预计在清算时资产无法按照公允价值处置。</p> <p>该基金管理人治理层负责监督该基金的财务报告过程。</p>
注册会计师对财务报表审计的责任	<p>我们的目标是对财务报表整体是否不存在由于舞弊或错误导致的重大错报获取合理保证，并出具包含审计意见的审计报告。合理保证是高水平的保证，但并不能保证按照审计准则执行的审计在某一重大错报存在时总能发现。错报可能由于舞弊或错误导致，如果合理预期错报单独或汇总起来可能影响财务报表使用者依据财务报表作出的经济决策，则通常认为错报是重大的。</p> <p>在按照审计准则执行审计工作的过程中，我们运用职业判断，并保持职业怀疑。同时，我们也执行以下工作：</p> <p>(1) 识别和评估由于舞弊或错误导致的财务报表重大错报风险，设计和实施审计程序以应对这些风险，并获取充分、适当的审计证据，作为发表审计意见的基础。由于舞弊可能涉及串通、伪造、故意遗漏、虚假陈述或凌驾于内部控制之</p>

	<p>上，未能发现由于舞弊导致的重大错报的风险高于未能发现由于错误导致的重大错报的风险。</p> <p>(2) 了解与审计相关的内部控制，以设计恰当的审计程序，但目的并非对内部控制的有效性发表意见。</p> <p>(3) 评价该基金管理人管理层选用会计政策的恰当性和作出会计估计及相关披露的合理性。</p> <p>(4) 对该基金管理人管理层使用持续经营假设的恰当性得出结论。同时，根据获取的审计证据，就可能导致对该基金持续经营能力产生重大疑虑的事项或情况是否存在重大不确定性得出结论。如果我们得出结论认为存在重大不确定性，审计准则要求我们在审计报告中提请报表使用者注意财务报表中的相关披露；如果披露不充分，我们应当发表非无保留意见。我们的结论基于截至审计报告日可获得的信息。然而，未来的事项或情况可能导致该基金不能持续经营。</p> <p>(5) 评价财务报表的总体列报（包括披露）、结构和内容，并评价财务报表是否公允反映相关交易和事项。我们与该基金管理人治理层就计划的审计范围、时间安排和重大审计发现等事项进行沟通，包括沟通我们在审计中识别出的值得关注的内部控制缺陷。</p>
会计师事务所的名称	毕马威华振会计师事务所（特殊普通合伙）
注册会计师的姓名	黄小熠 侯雯
会计师事务所的地址	北京市东城区东长安街1号东方广场东2座办公楼8层
审计报告日期	2026年3月25日

§ 7 年度财务报表

7.1 资产负债表

会计主体：华宝标普香港上市中国中小盘指数证券投资基金(LOF)

报告截止日：2025年12月31日

单位：人民币元

资产	附注号	本期末 2025年12月31日	上年度末 2024年12月31日
资产：			
货币资金	7.4.7.1	24,332,494.98	21,947,482.28
结算备付金		2,728,926.23	-
存出保证金		-	-
交易性金融资产	7.4.7.2	333,786,591.97	382,138,763.36
其中：股票投资		333,786,591.97	382,138,763.36
基金投资		-	-
债券投资		-	-
资产支持证券投资		-	-
贵金属投资		-	-
其他投资		-	-

衍生金融资产	7.4.7.3	-	-
买入返售金融资产	7.4.7.4	-	-
债权投资		-	-
其中：债券投资		-	-
资产支持证券投资		-	-
其他投资		-	-
其他债权投资		-	-
其他权益工具投资		-	-
应收清算款		-	394,527.47
应收股利		140,510.65	718,124.03
应收申购款		134,696.78	618,515.06
递延所得税资产		-	-
其他资产	7.4.7.5	-	-
资产总计		361,123,220.61	405,817,412.20
负债和净资产	附注号	本期末 2025年12月31日	上年度末 2024年12月31日
负债：			
短期借款		-	-
交易性金融负债		-	-
衍生金融负债	7.4.7.3	-	-
卖出回购金融资产款		-	-
应付清算款		2,365,102.56	309.93
应付赎回款		3,453,169.36	1,910,826.11
应付管理人报酬		306,052.83	343,458.48
应付托管费		61,210.55	85,864.64
应付销售服务费		5,877.82	7,629.93
应付投资顾问费		-	-
应交税费		-	-
应付利润		-	-
递延所得税负债		-	-
其他负债	7.4.7.6	195,306.73	412,229.14
负债合计		6,386,719.85	2,760,318.23
净资产：			
实收基金	7.4.7.7	246,337,638.87	353,512,517.78
其他综合收益		-	-
未分配利润	7.4.7.8	108,398,861.89	49,544,576.19
净资产合计		354,736,500.76	403,057,093.97
负债和净资产总计		361,123,220.61	405,817,412.20

注：报告截止日 2025 年 12 月 31 日，基金份额总额 246,337,638.87 份，其中香港中小 LOF 基金份额总额 234,295,870.98 份，基金份额净值 1.4421 元；华宝香港中小 C 基金份额总额 12,041,767.89 份，基金份额净值 1.4004 元。

7.2 利润表

会计主体：华宝标普香港上市中国中小盘指数证券投资基金(LOF)

本报告期：2025 年 1 月 1 日至 2025 年 12 月 31 日

单位：人民币元

项目	附注号	本期 2025 年 1 月 1 日至 2025 年 12 月 31 日	上年度可比期间 2024 年 1 月 1 日至 2024 年 12 月 31 日
一、营业总收入		111,868,661.76	32,171,159.30
1. 利息收入		74,459.75	48,980.73
其中：存款利息收入	7.4.7.9	74,459.75	48,980.73
债券利息收入		-	-
资产支持证券利息收入		-	-
买入返售金融资产收入		-	-
其他利息收入		-	-
2. 投资收益（损失以“-”填列）		24,666,726.68	-39,509,210.45
其中：股票投资收益	7.4.7.10	15,731,038.85	-52,370,786.22
基金投资收益		-	-
债券投资收益	7.4.7.11	-	-
资产支持证券投资	7.4.7.12	-	-
收益			
贵金属投资收益	7.4.7.13	-	-
衍生工具收益	7.4.7.14	-	69,689.00
股利收益	7.4.7.15	8,935,687.83	12,791,886.77
以摊余成本计量的金融资产终止确认产生的收益		-	-
其他投资收益		-	-
3. 公允价值变动收益（损失以“-”号填列）	7.4.7.16	86,918,399.41	71,484,068.79
4. 汇兑收益（损失以“-”号填列）		-273,752.85	70,712.16
5. 其他收入（损失以“-”号填列）	7.4.7.17	482,828.77	76,608.07
减：二、营业总支出		5,291,182.94	5,436,980.97
1. 管理人报酬	7.4.10.2.1	4,092,548.46	3,911,118.20
其中：暂估管理人报酬		-	-
2. 托管费	7.4.10.2.2	842,167.05	977,779.57
3. 销售服务费	7.4.10.2.3	80,801.40	84,076.11
4. 投资顾问费		-	-
5. 利息支出		-	-

其中：卖出回购金融资产支出		-	-
6. 信用减值损失	7.4.7.18	-	-
7. 税金及附加		-	251.44
8. 其他费用	7.4.7.19	275,666.03	463,755.65
三、利润总额（亏损总额以“-”号填列）		106,577,478.82	26,734,178.33
减：所得税费用		-	-
四、净利润（净亏损以“-”号填列）		106,577,478.82	26,734,178.33
五、其他综合收益的税后净额		-	-
六、综合收益总额		106,577,478.82	26,734,178.33

7.3 净资产变动表

会计主体：华宝标普香港上市中国中小盘指数证券投资基金(LOF)

本报告期：2025 年 1 月 1 日至 2025 年 12 月 31 日

单位：人民币元

项目	本期 2025 年 1 月 1 日至 2025 年 12 月 31 日			
	实收基金	其他综合收益	未分配利润	净资产合计
一、上期期末净资产	353,512,517.78	-	49,544,576.19	403,057,093.97
加：会计政策变更	-	-	-	-
前期差错更正	-	-	-	-
其他	-	-	-	-
二、本期期初净资产	353,512,517.78	-	49,544,576.19	403,057,093.97
三、本期增减变动额（减少以“-”号填列）	-107,174,878.91	-	58,854,285.70	-48,320,593.21
（一）、综合收益总额	-	-	106,577,478.82	106,577,478.82
（二）、本期基金份额交易产生的净资产变动数（净资产减少以“-”号填列）	-107,174,878.91	-	-47,723,193.12	-154,898,072.03

其中：1. 基金申购款	177,816,442.58	-	73,458,579.63	251,275,022.21
2. 基金赎回款	-284,991,321.49	-	-121,181,772.75	-406,173,094.24
（三）、本期向基金份额持有人分配利润产生的净资产变动（净资产减少以“-”号填列）	-	-	-	-
（四）、其他综合收益结转留存收益	-	-	-	-
四、本期期末净资产	246,337,638.87	-	108,398,861.89	354,736,500.76
项目	上年度可比期间 2024 年 1 月 1 日至 2024 年 12 月 31 日			
	实收基金	其他综合收益	未分配利润	净资产合计
一、上期期末净资产	379,723,079.15	-	27,496,725.11	407,219,804.26
加：会计政策变更	-	-	-	-
前期差错更正	-	-	-	-
其他	-	-	-	-
二、本期期初净资产	379,723,079.15	-	27,496,725.11	407,219,804.26
三、本期增减变动额（减少以“-”号填列）	-26,210,561.37	-	22,047,851.08	-4,162,710.29
（一）、综合收益总额	-	-	26,734,178.33	26,734,178.33
（二）、本期基金份额交易产生的净资产变动数（净资产减少以“-”号填列）	-26,210,561.37	-	-4,686,327.25	-30,896,888.62
其中：1. 基金申购款	65,422,610.64	-	2,204,309.22	67,626,919.86
2. 基金赎回款	-91,633,172.01	-	-6,890,636.47	-98,523,808.48

（三）、本期向基金份额持有人分配利润产生的净资产变动（净资产减少以“-”号填列）	-	-	-	-
（四）、其他综合收益结转留存收益	-	-	-	-
四、本期期末净资产	353,512,517.78	-	49,544,576.19	403,057,093.97

报表附注为财务报表的组成部分。

本报告 7.1 至 7.4 财务报表由下列负责人签署：

<u>向辉</u>	<u>李孟恒</u>	<u>张幸骏</u>
基金管理人负责人	主管会计工作负责人	会计机构负责人

7.4 报表附注

7.4.1 基金基本情况

华宝标普香港上市中国中小盘指数证券投资基金(LOF)(原名为“华宝兴业标普香港上市中国中小盘指数证券投资基金(LOF)”，以下简称“本基金”)经中国证券监督管理委员会(以下简称“中国证监会”)证监许可[2016]626号《关于准予华宝兴业标普香港上市中国中小盘指数证券投资基金(LOF)注册的批复》的核准，由华宝基金管理有限公司(原“华宝兴业基金管理有限公司”，已于2017年10月17日办理完成工商变更登记)依照《中华人民共和国证券投资基金法》和《华宝兴业标普香港上市中国中小盘指数证券投资基金(LOF)基金合同》负责公开募集。本基金为契约型开放式，存续期限不定，首次设立募集不包括认购资金利息共募集人民币431,404,826.85元，业经普华永道中天会计师事务所(特殊普通合伙)普华永道中天验字(2016)第828号验资报告予以验证。经向中国证监会备案，《华宝兴业标普香港上市中国中小盘指数证券投资基金(LOF)基金合同》于2016年6月24日正式生效，基金合同生效日的基金份额总额为431,503,809.43份基金份额，其中认购资金利息折合98,982.58份基金份额。本基金的基金管理人为华宝基金管理有限公司，基金托管人为中国建设银行股份有限公司，境外资产托管人为道富银行(State Street Bank and Trust Company)。

经上海证券交易所以下简称“上交所”自律监管决定书[2016]175号核准，本基金

219,318,090.00 份基金份额于 2016 年 7 月 6 日于上交所挂牌交易。基金份额持有人通过场外代销机构持有的基金份额，需转托管至上交所场内后即可上市流通。

根据《华宝基金管理有限公司关于旗下基金更名事宜的公告》，华宝兴业标普香港上市中国中小盘指数证券投资基金(LOF)于 2017 年 12 月 30 日起更名为华宝标普香港上市中国中小盘指数证券投资基金(LOF)。

根据《华宝基金管理有限公司关于华宝标普香港上市中国中小盘指数证券投资基金(LOF)增加 C 类基金份额并修改基金合同的公告》及更新后的《华宝标普香港上市中国中小盘指数证券投资基金(LOF)基金合同》，自 2018 年 7 月 30 日起，本基金根据销售服务费及申购费收取方式的不同，将基金份额分为不同的类别。在投资者申购时收取申购费且不从本类别基金资产中计提销售服务费的基金份额，称为 A 类基金份额；在投资者申购时不收取申购费但从本类别基金资产中计提销售服务费的基金份额，称为 C 类基金份额。A 类基金份额和 C 类基金份额分别设置代码，分别计算并公布基金份额净值和基金份额累计净值。投资人可通过场内、场外两种渠道申购与赎回 A 类基金份额；可通过场外渠道申购与赎回 C 类基金份额。A 类基金份额参与上市交易，C 类基金份额不参与上市交易。

根据《中华人民共和国证券投资基金法》和《华宝标普香港上市中国中小盘指数证券投资基金(LOF)基金合同》的有关规定，本基金的投资范围为具有良好流动性的金融工具，包括标普香港上市中国中小盘指数成份股、备选成份股、已与中国证监会签署双边监管合作谅解备忘录的国家或地区证券市场挂牌交易的其他股票、固定收益类证券、银行存款、货币市场工具、回购、证券借贷、跟踪标普香港上市中国中小盘指数的股指期货等金融衍生品以及法律法规或中国证监会允许基金投资的其他金融工具（但需符合中国证监会相关规定）。本基金在投资香港特别行政区证券市场挂牌交易的股票时，在法律法规允许的前提下，既可通过合格境内机构投资者的额度进行投资，也可通过沪港股票市场互联互通机制进行投资。本基金投资于标普香港上市中国中小盘指数成份股、备选成份股的比例不低于基金资产的 80%；投资于现金（不包括结算备付金、存出保证金、应收申购款等）或者到期日在一年以内的政府债券的比例不低于基金资产净值的 5%。本基金的业绩比较基准为：经人民币汇率调整的标普香港上市中国中小盘指数收益率 \times 95%+人民币活期存款利率（税后） \times 5%。

本财务报表由本基金的基金管理人华宝基金管理有限公司于 2026 年 3 月 25 日批准报出。

7.4.2 会计报表的编制基础

本基金财务报表以持续经营为基础编制。

本基金财务报表符合中华人民共和国财政部（以下简称“财政部”）颁布的企业会计准则和《资产管理产品相关会计处理规定》（以下合称“企业会计准则”）的要求，同时亦按照中国证监会颁布的《证券投资基金信息披露 XBRL 模板第 3 号〈年度报告和中期报告〉》、中国证券投资基金业协会（以下简称“基金业协会”）颁布的《证券投资基金会计核算业务指引》及财务报表附注 7.4.4 所列示的中国证监会、基金业协会发布的其他有关基金行业实务操作的规定编制财务报表。

7.4.3 遵循企业会计准则及其他有关规定的声明

本基金财务报表符合财政部颁布的企业会计准则及附注 7.4.2 中所列示的中国证监会和基金业协会发布的有关基金行业实务操作的规定的要求，真实、完整地反映了本基金 2025 年 12 月 31 日的财务状况、2025 年度的经营成果和净资产变动情况。

7.4.4 重要会计政策和会计估计

7.4.4.1 会计年度

本基金的会计年度自公历 1 月 1 日起至 12 月 31 日止。

7.4.4.2 记账本位币

本基金的记账本位币为人民币，编制财务报表采用的货币为人民币。本基金选定记账本位币的依据是主要业务收支的计价和结算币种。

7.4.4.3 金融资产和金融负债的分类

(a) 金融资产的分类

本基金的金融工具包括股票投资、债券投资和买入返售金融资产等。本基金通常根据管理金融资产的业务模式和金融资产的合同现金流量特征，在初始确认时将金融资产分为不同类别：以公允价值计量且其变动计入当期损益的金融资产、以公允价值计量且其变动计入其他综合收益的金融资产及以摊余成本计量的金融资产。

除非本基金改变管理金融资产的业务模式，在此情形下，所有受影响的相关金融资产在业务模式发生变更后的首个报告期间的第一天进行重分类，否则金融资产在初始确认后不得进行重分类。

本基金将同时符合下列条件且未被指定为以公允价值计量且其变动计入当期损益的金融资产，分类为以摊余成本计量的金融资产：

- 本基金管理该金融资产的业务模式是以收取合同现金流量为目标；

- 该金融资产的合同条款规定，在特定日期产生的现金流量，仅为对本金和以未偿付本金金额为基础的利息的支付。除上述以摊余成本计量的金融资产外，本基金将其余所有的金融资产分类为以公允价值计量且其变动计入当期损益的金融资产。本基金现无分类为以公允价值计量且其变动计入其他综合收益的金融资产。管理金融资产的业务模式，是指本基金如何管理金融资产以产生现金流量。业务模式决定本基金所管理金融资产现金流量的来源是收取合同现金流量、出售金融资产还是两者兼有。本基金以客观事实为依据、以关键管理人员决定的对金融资产进行管理的特定业务目标为基础，确定管理金融资产的业务模式。

本基金对金融资产的合同现金流量特征进行评估，以确定相关金融资产在特定日期产生的合同现金流量是否仅为对本金和以未偿付本金金额为基础的利息的支付。其中，本金是指金融资产在初始确认时的公允价值；利息包括对货币时间价值、与特定时期未偿付本金金额相关的信用风险、以及其他基本借贷风险、成本和利润的对价。此外，本基金对可能导致金融资产合同现金流量的时间分布或金额发生变更的合同条款进行评估，以确定其是否满足上述合同现金流量特征的要求。

(b) 金融负债的分类

本基金将金融负债分类为以公允价值计量且其变动计入当期损益的金融负债及以摊余成本计量的金融负债。

- 以公允价值计量且其变动计入当期损益的金融负债

该类金融负债包括交易性金融负债（含属于金融负债的衍生工具）和指定为以公允价值计量且其变动计入当期损益的金融负债。

- 以摊余成本计量的金融负债

初始确认后，对于该类金融负债采用实际利率法以摊余成本计量。

7.4.4.4 金融资产和金融负债的初始确认、后续计量和终止确认

(a) 金融工具的初始确认

金融资产和金融负债在本基金成为相关金融工具合同条款的一方时，于资产负债表内确认。

在初始确认时，金融资产及金融负债均以公允价值计量。对于以公允价值计量且其变动计入当期损益的金融资产或金融负债，相关交易费用直接计入当期损益；对于其他类别的金融资产或金融负债，相关交易费用计入初始确认金额。

(b) 金融工具的后续计量

- 以公允价值计量且其变动计入当期损益的金融资产

初始确认后，对于该类金融资产以公允价值进行后续计量，产生的利得或损失（包括利息和股利收入）计入当期损益，除非该金融资产属于套期关系的一部分。

- 以摊余成本计量的金融资产

初始确认后，对于该类金融资产采用实际利率法以摊余成本计量。以摊余成本计量且不属于任何套期关系的一部分的金融资产所产生的利得或损失，在终止确认、重分类、按照实际利率法摊销或确认减值时，计入当期损益。

- 以公允价值计量且其变动计入当期损益的金融负债

初始确认后，对于该类金融负债以公允价值进行后续计量，除与套期会计有关外，产生的利得或损失（包括利息费用）计入当期损益。

- 以摊余成本计量的金融负债

初始确认后，对于该类金融负债采用实际利率法以摊余成本计量。

(c) 金融工具的终止确认

满足下列条件之一时，本基金终止确认该金融资产：

- 收取该金融资产现金流量的合同权利终止；
- 该金融资产已转移，且本基金将金融资产所有权上几乎所有的风险和报酬转移给转入方；
- 该金融资产已转移，虽然本基金既没有转移也没有保留金融资产所有权上几乎所有的风险和报酬，但是放弃了对该金融资产控制。

金融资产整体转移满足终止确认条件的，本基金将下列两项金额的差额计入当期损益：

- 所转移金融资产在终止确认日的账面价值；
- 因转移金融资产而收到的对价。

金融负债（或其一部分）的现时义务已经解除的，本基金终止确认该金融负债（或该部分金融负债）。

(d) 金融工具的减值

本基金以预期信用损失为基础，对下列项目进行减值会计处理并确认损失准备：

— 以摊余成本计量的金融资产

本基金持有的其他以公允价值计量的金融资产不适用预期信用损失模型。

预期信用损失的计量

预期信用损失，是指以发生违约的风险为权重的金融工具信用损失的加权平均值。信用损失，是指本基金按照原实际利率折现的、根据合同应收的所有合同现金流量与预期收取的所有现金流量之间的差额，即全部现金短缺的现值。

在计量预期信用损失时，本基金需考虑的最长期限为面临信用风险的最长合同期限（包括考虑续约选择权）。

整个存续期预期信用损失，是指因金融工具整个预计存续期内所有可能发生的违约事件而导致的预期信用损失。

未来 12 个月内预期信用损失，是指因资产负债表日后 12 个月内（若金融工具的预计存续期少于 12 个月，则为预计存续期）可能发生的金融工具违约事件而导致的预期信用损失，是整个存续期预期信用损失的一部分。

本基金对满足下列情形的金融工具按照相当于未来 12 个月内预期信用损失的金额计量其损失准备，对其他金融工具按照相当于整个存续期内预期信用损失的金额计量其损失准备：

- 该金融工具在资产负债表日只具有较低的信用风险；或
- 该金融工具的信用风险自初始确认后并未显著增加。

预期信用损失准备的列报

为反映金融工具的信用风险自初始确认后的变化，本基金在每个资产负债表日重新计量预期信用损失，由此形成的损失准备的增加或转回金额，应当作为减值损失或利得计入当期损益。对于以摊余成本计量的金融资产，损失准备抵减该金融资产在资产负债表中列示的账面价值。

核销

如果本基金不再合理预期金融资产合同现金流量能够全部或部分收回，则直接减记该金融资产的账面余额。这种减记构成相关金融资产的终止确认。这种情况通常发生在本基金确定债务人没有资产或收入来源可产生足够的现金流量以偿还将被减记的金额。但是，被减记的金融资产仍可能受到本基金催收到期款项相关执行活动的影响。

已减记的金融资产以后又收回的，作为减值损失的转回计入收回当期的损益。

7.4.4.5 金融资产和金融负债的估值原则

除特别声明外，本基金按下述原则计量公允价值：

公允价值是指市场参与者在计量日发生的有序交易中，出售一项资产所能收到或者转移一项负债所需支付的价格。

本基金在确定相关金融资产和金融负债的公允价值时，根据企业会计准则的规定采用在当前情况下适用并且有足够可利用数据和其他信息支持的估值技术。

存在活跃市场且能够获取相同资产或负债报价的金融工具，在估值日有报价的，除会计准则规定的情况外，将该报价不加调整地应用于该资产或负债的公允价值计量；估值日无报价且最近交易日后未发生影响公允价值计量的重大事件的，采用最近交易日的报价确定公允价值。有充足证据表明估值日或最近交易日的报价不能真实反映公允价值的，对报价进行调整，确定公允价值。与上述金融工具相同，但具有不同特征的，以相同资产或负债的公允价值为基础，并在估值技术中考虑不同特征因素的影响。特征是指对资产出售或使用的限制等，如果该限制是针对资产持有者的，那么在估值技术中不应将该限制作为特征考虑。此外，本基金不考虑因其大量持有相关资产或负债所产生的溢价或折价。

对不存在活跃市场的金融工具，采用在当前情况下适用并且有足够可利用数据和其他信息支持的估值技术确定公允价值。采用估值技术确定公允价值时，优先使用可观察输入值，只有在无法取得相关资产或负债可观察输入值或取得不切实可行的情况下，才可以使用不可观察输入值。

如经济环境发生重大变化或证券发行人发生影响证券价格的重大事件，参考类似金融工具的现行市价及重大变化等因素，对估值进行调整并确定公允价值。

7.4.4.6 金融资产和金融负债的抵销

金融资产和金融负债在资产负债表内分别列示，没有相互抵销。但是，同时满足下列条件的，以相互抵销后的净额在资产负债表内列示：

- 本基金具有抵销已确认金额的法定权利，且该种法定权利是当前可执行的；
- 本基金计划以净额结算，或同时变现该金融资产和清偿该金融负债。

7.4.4.7 实收基金

实收基金为对外发行基金份额所募集的总金额在扣除损益平准金分摊部分后的余额。由于申购和赎回引起的实收基金份额变动分别于基金申购确认日及基金赎回确认日认列。上述申购和赎回分别包括基金转换所引起的转入基金的实收基金增加和转出基金的实收基金减少。

7.4.4.8 损益平准金

损益平准金核算在基金份额发生变动时，申购、赎回、转入、转出及红利再投资等款项中包含的未分配利润和公允价值变动损益，包括已实现损益平准金和未实现损益平准金。已实现损益平准金指根据交易申请日申购或赎回款项中包含的按累计未分配的已实现损益占净资产比例计算的金额。未实现损益平准金指根据交易申请日申购或赎回款项中包含的按累计未分配的未实现损益占净资产比例计算的金额。损益平准金于基金申购确认日或基金赎回确认日进行确认和计量，并于会计期末全额转入未分配利润。

7.4.4.9 收入/（损失）的确认和计量

利息收入

存款利息收入是按借出货币资金的时间和实际利率计算确定。

买入返售金融资产在资金实际占用期间内按实际利率法逐日确认为利息收入。

证券出借业务利息收入按出借起始日证券账面价值及出借费率计算的金额扣除适用情况下的相关税费后的净额，在证券实际出借期间内逐日计提。因借入人未能按期归还产生的罚息，实际发生时扣除适用情况下的相关税费后的净额计入证券出借业务利息收入。

投资收益

股票投资收益、债券投资收益和衍生工具收益按相关金融资产于处置日成交金额与其初始计量金额的差额确认，处置时产生的交易费用计入投资收益。

股利收益按上市公司宣告的分红派息比例计算的金额扣除应由上市公司代扣代缴的个人所得税后的净额确认。

以公允价值计量且其变动计入当期损益的债券投资，在其持有期间，按票面金额和票面利率计算的利息计入投资收益。

公允价值变动收益

公允价值变动收益核算基金持有的采用公允价值模式计量的以公允价值计量且其变动计入当期损益的金融资产、衍生工具、以公允价值计量且其变动计入当期损益的金融负债等公允价值变动形成的应计入当期损益的利得或损失。不包括本基金持有的以公允价值计量且其变动计入当期损益的债券投资在持有期间按票面利率计算的利息。

7.4.4.10 费用的确认和计量

本基金的管理人报酬、托管费和销售服务费在费用涵盖期间按基金合同约定的费率和计算方法逐日确认。

以摊余成本计量的金融负债在持有期间确认的利息支出按实际利率法计算。

7.4.4.11 基金的收益分配政策

在符合有关基金分红条件的前提下，本基金可进行收益分配；同一类别每份基金份额享有同等分配权；本基金收益分配方式分两种：现金分红与红利再投资，基金份额持有人可自行选择收益分配方式。基金份额持有人事先未做出选择的，默认的分红方式为现金分红。如果选择红利再投资形式，则分红资金将按除息日（具体以届时的基金分红公告为准）的基金份额净值转成相应的基金份额。场内份额收益分配方式只能为现金分红；法律法规或监管机关另有规定的，从其规定。

7.4.4.12 外币交易

外币交易按交易发生日的即期汇率将外币金额折算为人民币入账。

外币货币性项目，于估值日采用估值日的即期汇率折算为人民币，所产生的折算差额直接计入汇兑损益科目。以公允价值计量的外币非货币性项目，于估值日采用估值日的即期汇率折算为人民币，所产生的折算差额直接计入公允价值变动损益科目。

7.4.4.13 分部报告

本基金以内部组织结构、管理要求、内部报告制度为依据确定经营分部，以经营分部为基础确定报告分部。

本基金目前以一个经营分部运作，不需要进行分部报告的披露。

7.4.4.14 其他重要的会计政策和会计估计

编制财务报表时，本基金需要运用估计和假设，这些估计和假设会对会计政策的应用及资产、负债、收入和支出的金额产生影响。实际情况可能与这些估计不同。本基金对估计涉及的关键假设和不确定因素的判断进行持续评估，会计估计变更的影响在变更当期和未来期间予以确认。

对于证券交易所上市的股票，若出现重大事项停牌或交易不活跃（包括涨跌停时的交易不活跃）等情况，本基金根据中国证监会公告[2017]13号《中国证券监督管理委员会关于证券投资基金估值业务的指导意见》，根据具体情况采用《关于发布中基协（AMAC）基金行业股票估值

指数的通知》提供的指数收益法、市盈率法、现金流量折现法等估值技术进行估值。

对于在发行时明确一定期限限售期的股票，根据中基协发[2017]6号《关于发布〈证券投资基金投资流通受限股票估值指引（试行）〉的通知》，在估值日按照流通受限股票计算公式确定估值日流通受限股票的价值。

根据《关于固定收益品种的估值处理标准》（以下简称“估值处理标准”），在银行间债券市场、上海证券交易所、深圳证券交易所、北京证券交易所及中国证监会认可的其他交易场所上市交易或挂牌转让的固定收益品种（估值处理标准另有规定的除外），采用第三方估值基准服务机构提供的价格数据进行估值。

7.4.5 会计政策和会计估计变更以及差错更正的说明

7.4.5.1 会计政策变更的说明

本基金在本报告期内未发生重大会计政策变更。

7.4.5.2 会计估计变更的说明

本基金在本报告期内未发生重大会计估计变更。

7.4.5.3 差错更正的说明

本基金在本报告期内未发生重大会计差错更正。

7.4.6 税项

根据财税[2004]78号文《关于证券投资基金税收政策的通知》、财税[2008]1号文《关于企业所得税若干优惠政策的通知》、财税[2016]36号文《关于全面推开营业税改征增值税试点的通知》、财税[2016]140号文《关于明确金融、房地产开发、教育辅助服务等增值税政策的通知》、财税[2017]2号文《关于资管产品增值税政策有关问题的补充通知》、财税[2017]56号《关于资管产品增值税有关问题的通知》、财税[2017]90号《关于租入固定资产进项税额抵扣等增值税政策的通知》及其他相关税务法规和实务操作，本基金适用的主要税项列示如下：

(a) 目前税收政策法规未对合格境内机构投资者（“QDII”）产品的税收处理给予特别的说明。在法规未有明确说明的情况下，参考现有的针对证券投资基金的税收法规进行处理。

(b) 目前基金取得的源自境外的差价收入和股利收益，其涉及的境外所得税收政策，按照相关国家或地区税收法律和法规执行。

(c) 资管产品管理人运营资管产品过程中发生的增值税应税行为，以管理人为增值税纳税人，暂适用简易计税方法，按照 3% 的征收率缴纳增值税。

证券投资基金管理人运用基金买卖股票、债券取得的金融商品转让收入免征增值税；对国债、地方政府债利息收入以及金融同业往来取得的利息收入免征增值税；同业存款利息收入免征增值税以及一般存款利息收入不征收增值税。资管产品管理人运营资管产品提供的贷款服务，以产生的利息及利息性质的收入为销售额。

(d) 对证券投资基金从证券市场中取得的收入，包括买卖股票、债券的差价收入，股权的股息、红利收入，债券的利息收入及其他收入，暂不征收企业所得税。

对投资者从证券投资基金分配中取得的收入，暂不征收企业所得税。

对内地个人投资者通过沪港通、深港通投资香港联交所上市 H 股取得的股息红利，H 股公司应向中国证券登记结算有限责任公司（以下简称中国结算）提出申请，由中国结算向 H 股公司提供内地个人投资者名册，H 股公司按照 20% 的税率代扣个人所得税。内地个人投资者通过沪港通、深港通投资香港联交所上市的非 H 股取得的股息红利，由中国结算按照 20% 的税率代扣个人所得税。对内地证券投资基金通过沪港通、深港通投资香港联交所上市股票取得的股息红利所得，按照上述规定计征个人所得税。

对内地个人投资者通过沪港通、深港通投资香港联交所上市股票取得的转让差价所得和通过基金互认买卖香港基金份额取得的转让差价所得，继续暂免征收个人所得税，执行至 2027 年 12 月 31 日。

(e) 对基金运营过程中缴纳的增值税，分别按照证券投资基金管理人所在地适用的税率，计算缴纳城市维护建设税、教育费附加和地方教育附加。

(f) 对于基金通过沪港通、深港通买卖、继承、赠与联交所上市股票，按照香港特别行政区现行税法规定缴纳印花税。

7.4.7 重要财务报表项目的说明

7.4.7.1 货币资金

单位：人民币元

项目	本期末	
	2025 年 12 月 31 日	
	上年度末	
	2024 年 12 月 31 日	
活期存款	24,332,494.98	21,947,482.28
等于：本金	24,330,705.01	21,945,204.46
加：应计利息	1,789.97	2,277.82
减：坏账准备	-	-
定期存款	-	-
等于：本金	-	-
加：应计利息	-	-
减：坏账准备	-	-
其中：存款期限 1 个月以内	-	-
存款期限 1-3 个月	-	-
存款期限 3 个月以上	-	-
-	-	-
其他存款	-	-
等于：本金	-	-
加：应计利息	-	-
减：坏账准备	-	-
合计	24,332,494.98	21,947,482.28

注：于 2025 年 12 月 31 日，活期存款包括人民币活期存款 18,492,914.61 元、港币活期存款 6,465,280.84 元（折合人民币 5,839,570.95 元）、美元活期存款 1.34 元（折合人民币 9.42 元）。于 2024 年 12 月 31 日，活期存款包括人民币活期存款 20,096,768.41 元、港币活期存款 1,998,491.31 元（折合人民币 1,850,682.89 元）、美元活期存款 4.31 元（折合人民币 30.98 元）。

7.4.7.2 交易性金融资产

单位：人民币元

项目	本期末			
	2025 年 12 月 31 日			
	成本	应计利息	公允价值	公允价值变动
股票	308,603,102.84	-	333,786,591.97	25,183,489.13
贵金属投资-金交所黄金合约	-	-	-	-
债券	交易所市场	-	-	-
	银行间市场	-	-	-
	合计	-	-	-
资产支持证券	-	-	-	-
基金	-	-	-	-

其他	-	-	-	-
合计	308,603,102.84	-	333,786,591.97	25,183,489.13
项目	上年度末 2024 年 12 月 31 日			
	成本	应计利息	公允价值	公允价值变动
股票	443,873,673.64	-	382,138,763.36	-61,734,910.28
贵金属投资-金交所 黄金合约	-	-	-	-
债券	交易所市场	-	-	-
	银行间市场	-	-	-
	合计	-	-	-
资产支持证券	-	-	-	-
基金	-	-	-	-
其他	-	-	-	-
合计	443,873,673.64	-	382,138,763.36	-61,734,910.28

7.4.7.3 衍生金融资产/负债

7.4.7.3.1 衍生金融资产/负债期末余额

本基金本报告期末未持有衍生金融资产/负债。

7.4.7.4 买入返售金融资产

7.4.7.4.1 各项买入返售金融资产期末余额

本基金本报告期末未持有买入返售金融资产。

7.4.7.4.2 期末买断式逆回购交易中取得的债券

本基金本报告期末未持有买断式逆回购交易中取得的债券。

7.4.7.5 其他资产

本基金本报告期末未持有其他资产。

7.4.7.6 其他负债

单位：人民币元

项目	本期末 2025 年 12 月 31 日	上年度末 2024 年 12 月 31 日
应付券商交易单元保证金	-	-
应付赎回费	3,384.40	738.06
应付证券出借违约金	-	-
应付交易费用	5,064.85	10,919.16
其中：交易所市场	5,064.85	10,919.16
银行间市场	-	-
应付利息	-	-
预提费用	144,000.00	151,200.00
应付指数使用费	42,857.48	215,652.00

应付数据使用费	-	33,719.92
合计	195,306.73	412,229.14

7.4.7.7 实收基金

金额单位：人民币元

香港中小 LOF

项目	本期 2025 年 1 月 1 日至 2025 年 12 月 31 日	
	基金份额（份）	账面金额
上年度末	333,762,721.56	333,762,721.56
本期申购	155,536,491.16	155,536,491.16
本期赎回（以“-”号填列）	-255,003,341.74	-255,003,341.74
基金拆分/份额折算前	-	-
基金拆分/份额折算调整	-	-
本期申购	-	-
本期赎回（以“-”号填列）	-	-
本期末	234,295,870.98	234,295,870.98

华宝香港中小 C

项目	本期 2025 年 1 月 1 日至 2025 年 12 月 31 日	
	基金份额（份）	账面金额
上年度末	19,749,796.22	19,749,796.22
本期申购	22,279,951.42	22,279,951.42
本期赎回（以“-”号填列）	-29,987,979.75	-29,987,979.75
基金拆分/份额折算前	-	-
基金拆分/份额折算调整	-	-
本期申购	-	-
本期赎回（以“-”号填列）	-	-
本期末	12,041,767.89	12,041,767.89

7.4.7.8 未分配利润

单位：人民币元

香港中小 LOF

项目	已实现部分	未实现部分	未分配利润合计
上年度末	161,140,197.76	-113,831,554.34	47,308,643.42
加：会计政策变更	-	-	-
前期差错更正	-	-	-
其他	-	-	-
本期期初	161,140,197.76	-113,831,554.34	47,308,643.42
本期利润	18,709,845.23	82,891,799.50	101,601,644.73
本期基金份额交易产生的变动数	-49,432,302.36	4,099,145.86	-45,333,156.50
其中：基金申购款	75,276,048.89	-10,398,853.36	64,877,195.53
基金赎回款	-124,708,351.25	14,497,999.22	-110,210,352.03

本期已分配利润	-	-	-
本期末	130,417,740.63	-26,840,608.98	103,577,131.65

华宝香港中小 C

项目	已实现部分	未实现部分	未分配利润合计
上年度末	13,843,634.61	-11,607,701.84	2,235,932.77
加：会计政策变更	-	-	-
前期差错更正	-	-	-
其他	-	-	-
本期期初	13,843,634.61	-11,607,701.84	2,235,932.77
本期利润	949,234.18	4,026,599.91	4,975,834.09
本期基金份额交易产生的变动数	-5,552,008.00	3,161,971.38	-2,390,036.62
其中：基金申购款	15,712,021.59	-7,130,637.49	8,581,384.10
基金赎回款	-21,264,029.59	10,292,608.87	-10,971,420.72
本期已分配利润	-	-	-
本期末	9,240,860.79	-4,419,130.55	4,821,730.24

7.4.7.9 存款利息收入

单位：人民币元

项目	本期 2025年1月1日至2025年12月31日	上年度可比期间 2024年1月1日至2024年12月31日
活期存款利息收入	67,925.57	42,465.11
定期存款利息收入	-	-
其他存款利息收入	-	-
结算备付金利息收入	5,150.66	6,150.97
其他	1,383.52	364.65
合计	74,459.75	48,980.73

7.4.7.10 股票投资收益

7.4.7.10.1 股票投资收益项目构成

7.4.7.10.2 股票投资收益——买卖股票差价收入

单位：人民币元

项目	本期 2025年1月1日至2025年12月31日	上年度可比期间 2024年1月1日至2024年12月31日
卖出股票成交总额	293,124,402.51	160,743,847.02
减：卖出股票成本总额	276,830,921.54	212,634,090.87
减：交易费用	562,442.12	480,542.37
买卖股票差价收入	15,731,038.85	-52,370,786.22

7.4.7.11 债券投资收益

7.4.7.11.1 债券投资收益——买卖债券差价收入

本基金本报告期内无债券投资收益。

7.4.7.12 资产支持证券投资收益

7.4.7.12.1 资产支持证券投资收益——买卖资产支持证券差价收入

本基金本报告期内无资产支持证券投资收益。

7.4.7.13 贵金属投资收益

7.4.7.13.1 贵金属投资收益——买卖贵金属差价收入

本基金本报告期内无贵金属投资收益。

7.4.7.14 衍生工具收益

7.4.7.14.1 衍生工具收益——买卖权证差价收入

单位：人民币元

项目	本期 2025年1月1日至2025年12月 31日	上年度可比期间 2024年1月1日至2024年12月 31日
卖出权证成交总额	-	71,938.61
减：卖出权证成本总额	-	-
减：交易费用	-	154.31
减：买卖权证差价收入应 缴纳增值税额	-	2,095.30
买卖权证差价收入	-	69,689.00

7.4.7.15 股利收益

单位：人民币元

项目	本期 2025年1月1日至2025年12月 31日	上年度可比期间 2024年1月1日至2024年12月 31日
股票投资产生的股利 收益	8,935,687.83	12,791,886.77
其中：证券出借权益补 偿收入	-	-
基金投资产生的股利 收益	-	-
合计	8,935,687.83	12,791,886.77

7.4.7.16 公允价值变动收益

单位：人民币元

项目名称	本期 2025年1月1日至2025年 12月31日	上年度可比期间 2024年1月1日至2024 年12月31日

1. 交易性金融资产	86,918,399.41	71,484,068.79
股票投资	86,918,399.41	71,484,068.79
债券投资	-	-
资产支持证券投资	-	-
基金投资	-	-
贵金属投资	-	-
其他	-	-
2. 衍生工具	-	-
权证投资	-	-
3. 其他	-	-
减：应税金融商品公允价值变动产生的预估增值税	-	-
合计	86,918,399.41	71,484,068.79

7.4.7.17 其他收入

单位：人民币元

项目	本期 2025年1月1日至2025年12月31日	上年度可比期间 2024年1月1日至2024年12月31日
基金赎回费收入	482,828.77	76,608.07
合计	482,828.77	76,608.07

7.4.7.18 信用减值损失

本基金本报告期内无信用减值损失。

7.4.7.19 其他费用

单位：人民币元

项目	本期 2025年1月1日至2025年12月31日	上年度可比期间 2024年1月1日至2024年12月31日
审计费用	24,000.00	31,200.00
信息披露费	120,000.00	120,000.00
证券出借违约金	-	-
律师费	30,000.00	-
公证费	10,000.00	-
银行费用	60.00	1,098.11
指数使用费	43,750.90	220,052.06
其他	5,971.37	6,567.53
证券组合费	29,458.05	27,800.67
数据使用费	12,425.71	57,037.28
合计	275,666.03	463,755.65

7.4.8 或有事项、资产负债表日后事项的说明

7.4.8.1 或有事项

截至资产负债表日，本基金无需要披露的或有事项。

7.4.8.2 资产负债表日后事项

本基金以通讯方式召开基金份额持有人大会，并于 2026 年 1 月 5 日审议通过了《关于华宝标普香港上市中国中小盘指数证券投资基金（LOF）修改基金合同等有关事项的议案》，修改基金名称为华宝港股通标普香港上市中国中小盘指数证券投资基金（LOF）。自 2026 年 1 月 6 日起，《华宝港股通标普香港上市中国中小盘指数证券投资基金（LOF）基金合同》生效，原《华宝标普香港上市中国中小盘指数证券投资基金（LOF）基金合同》自同日起失效。

7.4.9 关联方关系

关联方名称	与本基金的关系
华宝基金管理有限公司（“华宝基金”）	基金管理人, 注册登记机构, 基金销售机构
中国建设银行股份有限公司（“中国建设银行”）	基金托管人, 基金销售机构
道富银行(State Street Bank and Trust Corporation)	境外资产托管人
华宝信托有限责任公司（“华宝信托”）	基金管理人的股东
华平资产管理有限合伙(Warburg Pincus Asset Management. L.P.)	基金管理人的股东
江苏省铁路集团有限公司（“江苏铁集”）	基金管理人的股东
中国宝武钢铁集团有限公司（“宝武集团”）	华宝信托的最终控制人
华宝证券股份有限公司（“华宝证券”）	受宝武集团控制的公司, 基金销售机构
华宝投资有限公司（“华宝投资”）	受宝武集团控制的公司
宝武集团财务有限责任公司（“宝武财务”）	受宝武集团控制的公司

注：下述关联交易均在正常业务范围内按一般商业条款订立。

7.4.10 本报告期及上年度可比期间的关联方交易

7.4.10.1 通过关联方交易单元进行的交易

7.4.10.1.1 股票交易

本基金本报告期内未通过关联方交易单元进行交易。

7.4.10.2 关联方报酬

7.4.10.2.1 基金管理费

单位：人民币元

项目	本期	上年度可比期间
	2025 年 1 月 1 日至 2025 年 12 月 31 日	2024 年 1 月 1 日至 2024 年 12 月 31 日
当期发生的基金应支付的管理费	4,092,548.46	3,911,118.20

其中：应支付销售机构的客户维护费	1,364,840.16	1,290,541.91
应支付基金管理人的净管理费	2,727,708.30	2,620,576.29
应支付投资顾问的投资顾问费	-	-

注：支付基金管理人华宝基金的管理人报酬按前一日基金资产净值 1% 的年费率计提，逐日累计至每月月底，按月支付。其计算公式为：

日管理人报酬 = 前一日基金资产净值 × 1% / 当年天数。

7.4.10.2.2 基金托管费

单位：人民币元

项目	本期	上年度可比期间
	2025 年 1 月 1 日至 2025 年 12 月 31 日	2024 年 1 月 1 日至 2024 年 12 月 31 日
当期发生的基金应支付的托管费	842,167.05	977,779.57

注：1、支付基金托管人中国建设银行的托管费按前一日基金资产净值 0.25%/ 0.2% 的年费率计提，逐日累计至每月月底，按月支付。其计算公式为：日托管费 = 前一日基金资产净值 × 该日适用费率 / 当年天数。

2、自 2025 年 02 月 14 日起，本基金托管费率由 0.25% 调整为 0.2%。

7.4.10.2.3 销售服务费

单位：人民币元

获得销售服务费的各关联方名称	本期		
	2025 年 1 月 1 日至 2025 年 12 月 31 日		
	当期发生的基金应支付的销售服务费		
	香港中小 LOF	华宝香港中小 C	合计
华宝基金	-	517.29	517.29
华宝证券	-	15.58	15.58
合计	-	532.87	532.87
获得销售服务费的各关联方名称	上年度可比期间		
	2024 年 1 月 1 日至 2024 年 12 月 31 日		
	当期发生的基金应支付的销售服务费		
	香港中小 LOF	华宝香港中小 C	合计
华宝基金	-	753.02	753.02
华宝证券	-	17.45	17.45
合计	-	770.47	770.47

注：销售服务费每日计提，按月支付。A 类基金份额不收取销售服务费，C 类基金份额的销售服务费按前一日 C 类基金份额的基金资产净值的 0.4% 年费率计提。本基金 C 类基金份额销售服务费计提的计算方法如下： $H = E \times \frac{0.4\%}{当年天数}$ H 为 C 类基金份额每日应计提的基金销售服务费 E 为 C 类基金份额前一日基金资产净值。

7.4.10.3 与关联方进行银行间同业市场的债券(含回购)交易

本基金本报告期内及上年度可比期间未与关联方进行银行间同业市场的债券(含回购)交易。

7.4.10.4 报告期内转融通证券出借业务发生重大关联交易事项的说明

7.4.10.4.1 与关联方通过约定申报方式进行的适用固定期限费率的证券出借业务的情况

本基金本报告期及上年度可比期间未发生与关联方通过约定申报方式进行的适用固定期限费率的证券出借业务。

7.4.10.4.2 与关联方通过约定申报方式进行的适用市场化期限费率的证券出借业务的情况

本基金本报告期及上年度可比期间未发生与关联方通过约定申报方式进行的适用市场化期限费率的证券出借业务。

7.4.10.5 各关联方投资本基金的情况

7.4.10.5.1 报告期内基金管理人运用自有资金投资本基金的情况

本报告期内及上年度可比期间基金管理人未运用自有资金投资本基金。

7.4.10.5.2 报告期末除基金管理人之外的其他关联方投资本基金的情况

本报告期末及上年度末除基金管理人外其他关联方未投资本基金。

7.4.10.6 由关联方保管的银行存款余额及当期产生的利息收入

单位：人民币元

关联方名称	本期 2025 年 1 月 1 日至 2025 年 12 月 31 日		上年度可比期间 2024 年 1 月 1 日至 2024 年 12 月 31 日	
	期末余额	当期利息收入	期末余额	当期利息收入
中国建设银行	23,009,746.30	67,855.02	20,097,226.79	42,266.00
道富银行	1,322,748.68	70.55	1,850,255.49	199.11

注：本基金的银行存款分别由基金托管人中国建设银行和境外资产托管人美国道富银行有限公司保管，按适用利率或约定利率计息。

7.4.10.7 本基金在承销期内参与关联方承销证券的情况

本基金本报告期内无在承销期内参与关联方承销证券的情况。

7.4.10.8 其他关联交易事项的说明

本报告期末本基金持有 86,400 股新华保险, 期末公允价值为人民币 4,241,376.6 元, 占本基金期末基金资产净值比例为 1.20%。(上年度末:本基金持有 115,300 股新华保险, 期末公允价值为人民币 2,519,828.92 元, 占本基金期末基金资产净值比例为 0.63%。)

除以上情况外, 无其他需要说明的关联方交易事项。

7.4.11 利润分配情况

本基金本报告期内未进行利润分配。

7.4.12 期末（2025 年 12 月 31 日）本基金持有的流通受限证券

7.4.12.1 因认购新发/增发证券而于期末持有的流通受限证券

本基金本报告期末未持有因认购新发/增发证券而流通受限的证券。

7.4.12.2 期末持有的暂时停牌等流通受限股票

本基金本报告期末未持有暂时停牌等流通受限股票。

7.4.12.3 期末债券正回购交易中作为抵押的债券

7.4.12.3.1 银行间市场债券正回购

本基金本报告期末无银行间市场债券正回购, 因此没有在银行间市场债券正回购交易中作为抵押的债券。

7.4.12.3.2 交易所市场债券正回购

本基金本报告期末无交易所市场债券正回购, 因此没有在交易所市场债券正回购交易中作为抵押的债券。

7.4.12.4 期末参与转融通证券出借业务的证券

本基金本报告期末无参与转融通证券出借业务的证券。

7.4.13 金融工具风险及管理

7.4.13.1 风险管理政策和组织架构

本基金为指数型基金, 跟踪标普香港上市中国中小盘指数。本基金在日常经营活动中面临的与金融工具相关的风险主要包括信用风险、流动性风险及市场风险。本基金的基金管理人从事风险管理的主要目标是争取将以上风险控制在限定的范围之内, 使本基金在风险和收益之间取得最佳的平衡以实现与跟踪指数相同的风险收益目标。

本基金的基金管理人奉行全面风险管理体系的建设, 公司内部监督和反馈系统包括内部控制委员会、督察长、合规审计部、风险管理部、各部门负责人和风险控制联络人、各业务岗位。内部控制委员会负责对公司在经营管理和基金运作中的风险进行评估并研究制订相应的控制制度。

督察长向董事会负责，总管公司的内控事务并独立地就内控制度的执行情况履行检查、评价、报告和建议职能。风险管理部在督察长指导下对公司内部控制运行情况进行监控，主要针对公司内部控制制度的总体构架和内部控制的目标进行评估并提出改进意见；合规审计部在督察长的领导下对各部门和岗位的内部控制执行情况进行监督和核查，同时对内控的失控点进行查漏并责令改正。

本基金的基金管理人根据自身经营特点设立顺序递进、权责统一、严密有效的四层监控防线。第一层监控防线为一线岗位自控与互控；第二层防线为大业务板块内部各部门和部门之间的自控和互控；第三层监控防线为风险管理部和合规审计部对各岗位、各部门、各项业务全面实施的监督反馈；最后是以内部控制委员会为主体的第四层防线，实施对公司各类业务和风险的总体监督、控制，并对风险管理部和合规审计部的工作予以直接指导。

本基金的基金管理人对于金融工具的风险管理方法是通过结合定性分析和定量分析方法，估测各种风险产生的可能损失。从定性分析的角度出发，判断风险损失的严重程度和出现风险损失的频度。而从定量分析的角度出发，根据本基金的投资目标，结合基金资产所运用金融工具的特征，通过特定的风险量化指标、模型、日常的量化报告，确定相应置信程度和风险损失的限度，及时可靠地对各种风险进行监督、检查和评估，并通过相应决策，将风险控制在可承受的范围内。

7.4.13.2 信用风险

信用风险是指基金在交易过程中因交易对手未履行合约责任，或者基金所投资证券之发行人出现违约、拒绝支付到期本息等情况，导致基金资产损失和收益变化的风险。

本基金的基金管理人在交易前对交易对手的资信状况进行了充分的评估。本基金的银行存款均存放于大型股份制商业银行，因而与银行存款相关的信用风险不重大。本基金在交易所进行的交易均以中国证券登记结算有限责任公司为交易对手完成证券交收和款项清算，违约风险可能性很小；在银行间同业市场进行交易前均对交易对手进行信用评估并对证券交割方式进行限制以控制相应的信用风险。

本基金的基金管理人建立了信用风险管理流程，通过对投资品种信用等级评估来控制证券发行人的信用风险，且通过分散化投资以分散信用风险。

于本报告期末，本基金持有的除国债、央行票据和政策性金融债以外的债券和资产支持证券占基金净资产的比例较低（含债券投资比例为零），因此无重大信用风险。

7.4.13.3 流动性风险

流动性风险是指基金在履行与金融负债有关的义务时遇到资金短缺的风险。本基金的流动性风险一方面来自于基金份额持有人可随时要求赎回其持有的基金份额，另一方面来自于投资品种

所处的交易市场不活跃而带来的变现困难或因投资集中而无法在市场出现剧烈波动的情况下以合理的价格变现。

针对兑付赎回资金的流动性风险，本基金的基金管理人每日对本基金的申购赎回情况进行严密监控并预测流动性需求，保持基金投资组合中的可用现金头寸与之相匹配。本基金的基金管理人在基金合同中设计了巨额赎回条款，约定在非常情况下赎回申请的处理方式，控制因开放申购赎回模式带来的流动性风险，有效保障基金持有人利益。

于本报告期末，除附注中列示的卖出回购金融资产款将在一个月以内到期且计息（该利息金额不重大）外，本基金所承担的其他金融负债的合同约定到期日均为一个月以内且不计息，可赎回基金份额净值（净资产）无固定到期日且不计息，因此账面余额约为未折现的合约到期现金流量。（上年度末：同）

7.4.13.3.1 报告期内本基金组合资产的流动性风险分析

本基金的基金管理人在基金运作过程中严格按照《公开募集证券投资基金运作管理办法》及《公开募集开放式证券投资基金流动性风险管理规定》等法规的要求对本基金组合资产的流动性风险进行管理，通过独立的风险管理部门对本基金的组合持仓集中度指标、流通受限制的投资品种比例以及组合在短期内变现能力的综合指标等流动性指标进行持续的监测和分析。

本基金投资于一家公司发行的证券市值不超过基金资产净值的 10%，且本基金与由本基金的基金管理人管理的其他基金共同持有一家发行的证券不得超过该证券的 10%，本基金与由本基金的基金管理人管理的其他开放式基金共同持有一家上市公司发行的可流通股票不得超过该上市公司可流通股票的 15%，本基金与由本基金的基金管理人管理的全部投资组合持有一家上市公司发行的可流通股票，不得超过该上市公司可流通股票的 30%（完全按照有关指数构成比例进行证券投资的开放式基金及中国证监会认定的特殊投资组合不受上述比例限制）。

本基金所持部分证券在证券交易所上市，其余亦可在银行间同业市场交易，部分基金资产流通暂时受限制不能自由转让的情况参见附注。此外，本基金可通过卖出回购金融资产方式借入短期资金应对流动性需求，其上限一般不超过基金持有的债券投资的公允价值。本基金主动投资于流动性受限资产的市值合计不得超过基金资产净值的 15%。

本基金的基金管理人每日对基金组合资产中 7 个工作日可变现资产的可变现价值进行审慎评估与测算，确保每日确认的净赎回申请不得超过 7 个工作日可变现资产的可变现价值。

本报告期内，基金管理人坚持组合管理、分散投资的基本原则，严格按照法律法规的有关规定和基金合同约定的投资范围与比例限制实施投资管理。本基金所持大部分证券在证券交易所上市或银行间同业市场交易，不存在具有重大流动性风险的投资品种。

同时，本基金的基金管理人通过合理分散逆回购交易的到期日与交易对手的集中度；按照穿透原则对交易对手的财务状况、偿付能力及杠杆水平等进行必要的尽职调查与严格的准入管理，以及对不同的交易对手实施交易额度管理并进行动态调整等措施严格管理本基金从事逆回购交易的流动性风险和交易对手风险。此外，本基金的基金管理人建立了逆回购交易质押品管理制度：根据质押品的资质确定质押率水平；持续监测质押品的风险状况与价值变动以确保质押品按公允价值计算足额；在与私募类证券资管产品及中国证监会认定的其他主体为交易对手开展逆回购交易时，可接受质押品的资质要求与基金合同约定的投资范围保持一致。

综合上述各项流动性指标的监测结果及流动性风险管理措施的实施，本基金在本报告期内流动性情况良好。

7.4.13.4 市场风险

市场风险是指基金所持金融工具的公允价值或未来现金流量因所处市场各类价格因素的变动而发生波动的风险，包括利率风险、外汇风险和其他价格风险。

7.4.13.4.1 利率风险

利率风险是指金融工具的公允价值或未来现金流量受市场利率变动而发生波动的风险。利率敏感性金融工具均面临由于市场利率上升而导致公允价值下降的风险，其中浮动利率类金融工具还面临每个付息期间结束根据市场利率重新定价时对于未来现金流影响的风险。

本基金的基金管理人定期对本基金面临的利率敏感性缺口进行监控，并通过调整投资组合的久期等方法对上述利率风险进行管理。

本基金持有及承担的大部分金融资产和金融负债不计息，因此本基金的收入及经营活动的现金流量在很大程度上独立于市场利率变化。本基金持有的利率敏感性资产主要为货币资金、结算备付金和存出保证金等。

7.4.13.4.1.1 利率风险敞口

单位：人民币元

本期末 2025年12月31日	1年以内	1-5年	5年以上	不计息	合计
资产					
货币资金	24,332,494.98	-	-	-	24,332,494.98
结算备付金	2,728,926.23	-	-	-	2,728,926.23
交易性金融资产	-	-	-	-333,786,591.97	333,786,591.97
应收股利	-	-	-	140,510.65	140,510.65
应收申购款	1,412.57	-	-	133,284.21	134,696.78
资产总计	27,062,833.78	-	-	-334,060,386.83	361,123,220.61
负债					

应付赎回款	-	-	-	3,453,169.36	3,453,169.36
应付管理人报酬	-	-	-	306,052.83	306,052.83
应付托管费	-	-	-	61,210.55	61,210.55
应付清算款	-	-	-	2,365,102.56	2,365,102.56
应付销售服务费	-	-	-	5,877.82	5,877.82
其他负债	-	-	-	195,306.73	195,306.73
负债总计	-	-	-	6,386,719.85	6,386,719.85
利率敏感度缺口	27,062,833.78	-	-	-327,673,666.98	354,736,500.76
上年度末 2024 年 12 月 31 日	1 年以内	1-5 年	5 年以上	不计息	合计
资产					
货币资金	21,947,482.28	-	-	-	21,947,482.28
交易性金融资产	-	-	-	-382,138,763.36	382,138,763.36
应收股利	-	-	-	718,124.03	718,124.03
应收申购款	6,560.82	-	-	611,954.24	618,515.06
应收清算款	-	-	-	394,527.47	394,527.47
资产总计	21,954,043.10	-	-	-383,863,369.10	405,817,412.20
负债					
应付赎回款	-	-	-	1,910,826.11	1,910,826.11
应付管理人报酬	-	-	-	343,458.48	343,458.48
应付托管费	-	-	-	85,864.64	85,864.64
应付清算款	-	-	-	309.93	309.93
应付销售服务费	-	-	-	7,629.93	7,629.93
其他负债	-	-	-	412,229.14	412,229.14
负债总计	-	-	-	2,760,318.23	2,760,318.23
利率敏感度缺口	21,954,043.10	-	-	-381,103,050.87	403,057,093.97

注：表中所示为本基金资产及负债的账面价值，并按照合约规定的利率重新定价日或到期日孰早者予以分类。

7.4.13.4.1.2 利率风险的敏感性分析

本报告期末，本基金未持有交易性债券投资，因此市场利率的变动对于本基金资产净值无重大影响。

7.4.13.4.2 外汇风险

外汇风险是指金融工具的公允价值或未来现金流量因外汇汇率变动而发生波动的风险。本基金持有不以记账本位币计价的资产和负债，因此存在相应的外汇风险。本基金管理人每日对本基金的外汇头寸进行监控。

7.4.13.4.2.1 外汇风险敞口

单位：人民币元

项目	本期末 2025 年 12 月 31 日

	美元 折合人民币	港币 折合人民币	其他币种 折合人民币	合计
以外币计价的资产				
货币资金	9.42	5,839,570.95	-	5,839,580.37
交易性金融资产	-	333,786,591.97	-	333,786,591.97
应收股利	-	140,510.65	-	140,510.65
资产合计	9.42	339,766,673.57	-	339,766,682.99
以外币计价的负债				
其他负债	42,857.48	-	-	42,857.48
负债合计	42,857.48	-	-	42,857.48
资产负债表外汇风险敞口净额	-42,848.06	339,766,673.57	-	339,723,825.51
	上年度末 2024 年 12 月 31 日			
项目	美元 折合人民币	港币 折合人民币	其他币种 折合人民币	合计
以外币计价的资产				
货币资金	30.98	1,850,682.89	-	1,850,713.87
交易性金融资产	-	382,138,763.36	-	382,138,763.36
应收股利	-	718,124.03	-	718,124.03
应收清算款	-	394,527.47	-	394,527.47
资产合计	30.98	385,102,097.75	-	385,102,128.73
以外币计价的负债				
其他负债	249,371.92	-	-	249,371.92
负债合计	249,371.92	-	-	249,371.92
资产负债表外汇风险敞口净	-249,340.94	385,102,097.75	-	384,852,756.81

额				
---	--	--	--	--

7.4.13.4.2.2 外汇风险的敏感性分析

假设	除汇率以外的其他市场变量保持不变		
分析	相关风险变量的变动	对资产负债表日基金资产净值的影响金额（单位：人民币元）	
		本期末（2025年12月31日）	上年度末（2024年12月31日）
	1. 所有外币相对人民币升值 5%	16,986,191.28	19,242,637.84
2. 所有外币相对人民币贬值 5%	-16,986,191.28	-19,242,637.84	

7.4.13.4.3 其他价格风险

其他价格风险是指基金所持金融工具的公允价值或未来现金流量因除市场利率和外汇汇率以外的市场价格因素变动而发生波动的风险。本基金主要投资于证券交易所上市的股票，所面临的其他价格风险来源于单个证券发行主体自身经营情况或特殊事项的影响，也可能来源于证券市场整体波动的影响。

本基金通过投资组合的分散化降低价格风险。本基金投资于标普香港上市中国中小盘指数成份股、备选成份股的比例不低于基金资产的 80%；投资于现金或者到期日在一年以内的政府债券的比例不低于基金资产净值的 5%。

此外，本基金的基金管理人每日对本基金所持有的证券价格实施监控，定期运用多种定量方法对基金进行风险度量，包括 VaR(Value at Risk) 指标等来测试本基金面临的潜在价格风险，及时可靠地对风险进行跟踪和控制。

7.4.13.4.3.1 其他价格风险敞口

金额单位：人民币元

项目	本期末 2025年12月31日		上年度末 2024年12月31日	
	公允价值	占基金资产净值比例 (%)	公允价值	占基金资产净值比例 (%)
交易性金融资产—股票投资	333,786,591.97	94.09	382,138,763.36	94.81
交易性金融资产—基金投资	-	-	-	-

交易性金融资产—贵金属投资	-	-	-	-
衍生金融资产—权证投资	-	-	-	-
其他	-	-	-	-
合计	333,786,591.97	94.09	382,138,763.36	94.81

7.4.13.4.3.2 其他价格风险的敏感性分析

假设	除业绩比较基准以外的其他市场变量保持不变		
分析	相关风险变量的变动	对资产负债表日基金资产净值的影响金额（单位：人民币元）	
		本期末（2025年12月31日）	上年度末（2024年12月31日）
	1. 业绩比较基准上升5%	17,603,849.07	19,857,278.47
	2. 业绩比较基准下降5%	-17,603,849.07	-19,857,278.47

7.4.14 公允价值

7.4.14.1 金融工具公允价值计量的方法

公允价值计量结果所属的层次，由对公允价值计量整体而言具有重要意义的输入值所属的最低层次决定：第一层次：相同资产或负债在活跃市场上未经调整的报价；第二层次：除第一层次输入值外相关资产或负债直接或间接可观察的输入值；第三层次：相关资产或负债的不可观察输入值。

7.4.14.2 持续的以公允价值计量的金融工具

7.4.14.2.1 各层次金融工具的公允价值

单位：人民币元

公允价值计量结果所属的层次	本期末 2025年12月31日	上年度末 2024年12月31日
第一层次	333,786,591.97	381,467,119.51
第二层次	-	671,643.85
第三层次	-	-

合计	333,786,591.97	382,138,763.36
----	----------------	----------------

7.4.14.2.2 公允价值所属层次间的重大变动

对于证券交易所上市的证券等，若出现重大事项停牌、交易不活跃、或属于非公开发行等情况，本基金分别于停牌日至交易恢复活跃日期间、交易不活跃期间及限售期间不将相关证券等的公允价值列入第一层次；并根据估值调整中采用的对公允价值计量整体而言具有重要意义的输入值所属的最低层次，确定相关证券公允价值应属第二层次或第三层次。

7.4.14.2.3 第三层次公允价值余额及变动情况

7.4.14.2.3.1 第三层次公允价值余额及变动情况

7.4.14.2.3.2 使用重要不可观察输入值的第三层次公允价值计量的情况

7.4.14.3 非持续的以公允价值计量的金融工具的说明

本基金本报告期末及上年度末未持有非持续的以公允价值计量的金融工具。

7.4.14.4 不以公允价值计量的金融工具的相关说明

不以公允价值计量的金融资产和负债主要包括应收款项和其他金融负债，其账面价值与公允价值相差很小。

7.4.15 有助于理解和分析会计报表需要说明的其他事项

本基金本报告期末无有助于理解和分析会计报表需要说明的其他事项。

§ 8 投资组合报告

8.1 期末基金资产组合情况

金额单位：人民币元

序号	项目	金额	占基金总资产的比例 (%)
1	权益投资	333,786,591.97	92.43
	其中：普通股	333,786,591.97	92.43
	存托凭证	-	-
	优先股	-	-
	房地产信托凭证	-	-
2	基金投资	-	-
3	固定收益投资	-	-
	其中：债券	-	-
	资产支持证券	-	-
4	金融衍生品投资	-	-
	其中：远期	-	-
	期货	-	-
	期权	-	-

	权证	-	-
5	买入返售金融资产	-	-
	其中：买断式回购的买入返售金融资产	-	-
6	货币市场工具	-	-
7	银行存款和结算备付金合计	27,061,421.21	7.49
8	其他各项资产	275,207.43	0.08
9	合计	361,123,220.61	100.00

注：1、通过港股通交易机制投资的港股公允价值为 325,021,189.61 元，占基金资产净值的比例为 91.62%。

2、本基金本报告期末“固定收益投资”、“买入返售金融资产”、“银行存款和结算备付金合计”等项目的列报金额已包含对应的“应计利息”和“减值准备”（若有），“其他各项资产”中的“应收利息”指本基金截至本报告期末已过付息期但尚未收到的利息金额（下同）。

8.2 期末在各个国家（地区）证券市场的权益投资分布

金额单位：人民币元

国家（地区）	公允价值	占基金资产净值比例（%）
中国香港	333,786,591.97	94.09
合计	333,786,591.97	94.09

8.3 期末按行业分类的权益投资组合

8.3.1 期末指数投资按行业分类的权益投资组合

金额单位：人民币元

行业类别	公允价值	占基金资产净值比例（%）
能源	5,795,744.15	1.63
公用事业	14,211,863.22	4.01
房地产	22,908,014.80	6.46
原材料	41,450,626.43	11.68
工业	29,683,299.25	8.37
非日常生活消费品	58,833,667.08	16.59
日常消费品	30,015,732.96	8.46
医疗保健	55,541,934.00	15.66
金融	18,670,555.44	5.26
信息技术	43,777,033.95	12.34
通信服务	12,898,120.69	3.64
合计	333,786,591.97	94.09

注：本基金对以上行业分类采用全球行业分类标准。

8.3.2 期末积极投资按行业分类的权益投资组合

本基金本报告期末未持有积极投资。

8.4 期末按公允价值占基金资产净值比例大小排序的所有权益投资明细

8.4.1 期末指数投资按公允价值占基金资产净值比例大小排序的所有权益投资明细

金额单位：人民币元

序号	公司名称（英文）	公司名称（中文）	证券代码	所在证券市场	所属国家（地区）	数量（股）	公允价值	占基金资产净值比例（%）
1	Yum China Holdings Inc	百胜中国控股有限公司	09987 HK	香港联合交易所	中国香港	32,150	10,703,599.58	3.02
2	XPeng Inc	小鹏汽车有限公司	09868 HK	香港联合交易所	中国香港	130,500	9,353,001.16	2.64
3	Wuxi Biologics Cayman Inc	药明生物技术有限公司	02269 HK	香港联合交易所	中国香港	317,000	9,001,924.07	2.54
4	Innovent Biologics Inc	信达生物制药	01801 HK	香港联合交易所	中国香港	126,500	8,712,121.41	2.46
5	China Hongqiao Group Ltd	中国宏桥集团有限公司	01378 HK	香港联合交易所	中国香港	291,000	8,573,743.59	2.42
6	Horizon Robotics	地平线	09660 HK	香港联合交易所	中国香港	957,600	7,490,237.27	2.11
7	Geely Automobile Holdings Ltd	吉利汽车控股有限公司	00175 HK	香港联合交易所	中国香港	459,000	7,420,945.84	2.09
8	KE Holdings Inc.	贝壳-W	02423 HK	香港联合交易所	中国香港	173,600	6,507,158.17	1.83

9	China Resources Land Ltd	华润置地有限公司	01109 HK	香港联合交易所	中国香港	253,500	6,227,882.54	1.76
10	Akeso Inc	康方生物科技(开曼)有限公司	09926 HK	香港联合交易所	中国香港	61,000	6,225,895.46	1.76
11	Lenovo Group Ltd	联想集团有限公司	00992 HK	香港联合交易所	中国香港	672,000	5,620,485.16	1.58
12	CMOC Group Ltd	洛阳栾川钼业集团股份有限公司	03993 HK	香港联合交易所	中国香港	321,000	5,578,322.85	1.57
13	ZTO Express Cayman Inc	中通快递(开曼)有限公司	02057 HK	香港联合交易所	中国香港	37,250	5,460,574.58	1.54
14	WH Group Ltd	万洲国际有限公司	00288 HK	香港联合交易所	中国香港	696,000	5,450,318.51	1.54
15	CSPC Pharmaceutical Group Ltd	石药集团有限公司	01093 HK	香港联合交易所	中国香港	706,960	5,382,895.67	1.52
16	Sense Time Group Inc	商汤集团股份有限公司	00020 HK	香港联合交易所	中国香港	2,538,000	5,043,219.19	1.42
17	Sino Biopharmaceutical Ltd	中国生物制药有限公司	01177 HK	香港联合交易所	中国香港	884,000	4,934,399.25	1.39
18	J&T Global	极兔速递环球	01519 HK	香港联合交易所	中国香港	521,800	4,925,087.05	1.39

	l Expre ss Ltd	有限公 司		所				
19	JD Healt h Inter natio nal Inc	京东健 康股份 有限公 司	06618 HK	香 港 联 合 交 易 所	中国香 港	91,100	4,566,725.48	1.29
20	Bilib ili Inc	哔哩哔 哩股份 有限公 司	09626 HK	香 港 联 合 交 易 所	中国香 港	25,760	4,488,194.11	1.27
21	New China Life Insur ance Co Ltd	新华人 寿保险 股份有 限公司	01336 HK	香 港 联 合 交 易 所	中国香 港	86,400	4,241,376.60	1.20
22	Zhaoj in Minin g Indus try Co Ltd	招金矿 业股份 有限公 司	01818 HK	香 港 联 合 交 易 所	中国香 港	148,500	4,123,099.94	1.16
23	Hua Hong Semic onduc tor Ltd	华虹半 导体有 限公司	01347 HK	香 港 联 合 交 易 所	中国香 港	61,000	4,093,664.01	1.15
24	Shenz hou Inter natio nal Group Holdi ngs Ltd	申洲国 际集团 控股有 限公司	02313 HK	香 港 联 合 交 易 所	中国香 港	70,800	3,913,616.13	1.10
25	Alumi num	中国铝 业股份	02600 HK	香 港 联 合 交 易	中国香 港	350,000	3,847,265.59	1.08

	Corp of China Ltd	有限公司		所				
26	Jiangxi Copper Co Ltd	江西铜业股份有限公司	00358 HK	香港联合交易所	中国香港	95,000	3,679,356.99	1.04
27	China Overseas Land & Investment Ltd	中国海外发展有限公司	00688 HK	香港联合交易所	中国香港	331,000	3,662,331.30	1.03
28	3SBio Inc	三生制药	01530 HK	香港联合交易所	中国香港	164,500	3,592,656.90	1.01
29	China Mengniu Dairy Co Ltd	中国蒙牛乳业股份有限公司	02319 HK	香港联合交易所	中国香港	263,000	3,541,823.68	1.00
30	Sunny Optical Technology Group Co Ltd	舜宇光学科技(集团)有限公司	02382 HK	香港联合交易所	中国香港	59,400	3,516,840.62	0.99
31	Li Ning Co Ltd	李宁有限公司	02331 HK	香港联合交易所	中国香港	204,500	3,448,507.51	0.97
32	Hansoh Pharmaceutical Group Co Ltd	翰森制药集团有限公司	03692 HK	香港联合交易所	中国香港	102,000	3,323,994.12	0.94
33	Ubtech Robot	优必选	09880 HK	香港联合交易所	中国香港	28,850	3,291,112.39	0.93

	ics Corp Ltd							
34	China Resources Beer Holdings Co Ltd	华润啤酒(控股)有限公司	00291 HK	香港联合交易所	中国香港	138,500	3,280,016.33	0.92
35	Fuyao Glass Industry Group Co Ltd	福耀玻璃工业集团股份有限公司	03606 HK	香港联合交易所	中国香港	54,000	3,277,604.74	0.92
36	China Resources Power Holdings Co Ltd	华润电力控股有限公司	00836 HK	香港联合交易所	中国香港	194,000	3,033,139.21	0.86
37	Kingdee International Software Group Co Ltd	金蝶国际软件集团有限公司	00268 HK	香港联合交易所	中国香港	252,000	3,024,956.04	0.85
38	China Gold International Resources Corp Ltd	中国黄金国际资源有限公司	02099 HK	香港联合交易所	中国香港	21,100	2,990,191.10	0.84
39	China Galaxy	中国银河证券股份有限公司	06881 HK	香港联合交易所	中国香港	328,000	2,971,449.28	0.84

	Securities Co Ltd	限公司						
40	Weichai Power Co Ltd	潍柴动力股份有限公司	02338 HK	香港联合交易所	中国香港	173,000	2,945,445.58	0.83
41	SITC International Holdings Co Ltd	海丰国际控股有限公司	01308 HK	香港联合交易所	中国香港	115,000	2,893,826.56	0.82
42	MMG Ltd	五矿资源有限公司	01208 HK	香港联合交易所	中国香港	356,000	2,819,961.23	0.79
43	Shandong Gold Mining Co Ltd	山东黄金矿业股份有限公司	01787 HK	香港联合交易所	中国香港	80,500	2,515,738.67	0.71
44	CGN Power Co Ltd	中国广核电力股份有限公司	01816 HK	香港联合交易所	中国香港	943,000	2,495,587.83	0.70
45	Yankuang Energy Group Co Ltd	兖矿能源集团股份有限公司	01171 HK	香港联合交易所	中国香港	283,400	2,462,455.91	0.69
46	Huatai Securities Co Ltd	华泰证券股份有限公司	06886 HK	香港联合交易所	中国香港	143,600	2,440,999.02	0.69
47	Tsingtao Brewery Co Ltd	青岛啤酒股份有限公司	00168 HK	香港联合交易所	中国香港	54,000	2,376,263.43	0.67
48	Alibaba	阿里健	00241	香港联	中国香	518,000	2,362,733.20	0.67

	ba Healt h Infor matio n Techn ology Ltd	康信息 技术有 限公司	HK	合交易 所	港			
49	Laopu Gold Co Ltd	老铺黄 金股份 有限公 司	06181 HK	香港联 合交易 所	中国香 港	4,200	2,344,397.83	0.66
50	China Inter natio nal Capit al Corp Ltd	中国国 际金融 股份有 限公司	03908 HK	香港联 合交易 所	中国香 港	132,000	2,333,234.03	0.66
51	Kunlu n Ener gy Co Ltd	昆仑能 源有限 公司	00135 HK	香港联 合交易 所	中国香 港	338,000	2,268,292.51	0.64
52	Kings oft Corp Ltd	金山软 件有限 公司	03888 HK	香港联 合交易 所	中国香 港	87,200	2,239,956.70	0.63
53	AAC Techn ologi es Holdi ngs Inc	瑞声科 技控股 有限公 司	02018 HK	香港联 合交易 所	中国香 港	63,500	2,236,824.33	0.63
54	Tongc heng Trave l Holdi ngs Ltd	同程旅 行控股 有限公 司	00780 HK	香港联 合交易 所	中国香 港	108,400	2,197,079.04	0.62

55	China Taiping Insurance Holdings Co Ltd	中国太平保险控股有限公司	00966 HK	香港联合交易所	中国香港	124,600	2,103,395.25	0.59
56	Anhui Conch Cement Co Ltd	安徽海螺水泥股份有限公司	00914 HK	香港联合交易所	中国香港	105,000	2,094,025.25	0.59
57	Sinopharm Group Co Ltd	国药控股股份有限公司	01099 HK	香港联合交易所	中国香港	119,200	2,092,984.74	0.59
58	BYD Electronic International Co Ltd	比亚迪电子(国际)有限公司	00285 HK	香港联合交易所	中国香港	68,000	2,066,133.81	0.58
59	China Resources Mixc Lifestyle Services Ltd	华润万象生活有限公司	01209 HK	香港联合交易所	中国香港	52,800	2,047,809.29	0.58
60	Haidilao International Holding Ltd	海底捞国际控股有限公司	06862 HK	香港联合交易所	中国香港	154,000	1,982,116.29	0.56
61	GCL Technology Holding	协鑫科技控股有限公司	03800 HK	香港联合交易所	中国香港	2,011,000	1,925,357.95	0.54

	ngs Ltd							
62	JD Logistics Inc	京东物流股份有限公司	02618 HK	香港联合交易所	中国香港	183,400	1,891,729.26	0.53
63	Huane ng Power International Inc	华能国际电力股份有限公司	00902 HK	香港联合交易所	中国香港	364,000	1,883,864.02	0.53
64	Ganfe ng Lithi um Group Co Ltd	江西赣锋锂业集团股份有限公司	01772 HK	香港联合交易所	中国香港	39,600	1,858,122.25	0.52
65	Minth Group Ltd	敏实集团有限公司	00425 HK	香港联合交易所	中国香港	64,000	1,833,608.86	0.52
66	Smoore International Holdings Ltd	思摩尔国际控股有限公司	06969 HK	香港联合交易所	中国香港	165,000	1,774,962.78	0.50
67	China Longyuan Power Group Corp Ltd	龙源电力集团股份有限公司	00916 HK	香港联合交易所	中国香港	295,000	1,769,227.34	0.50
68	Tingyi Cayman Islands Holdi	康师傅控股有限公司	00322 HK	香港联合交易所	中国香港	166,000	1,767,727.99	0.50

	ng Corp							
69	Zhejiang Leapmotor Technology Co Ltd	浙江零跑科技股份有限公司	09863 HK	香港联合交易所	中国香港	40,200	1,765,365.17	0.50
70	Meitu Inc	美图公司	01357 HK	香港联合交易所	中国香港	272,000	1,719,730.88	0.48
71	China Coal Energy Co Ltd	中国中煤能源股份有限公司	01898 HK	香港联合交易所	中国香港	186,000	1,671,589.25	0.47
72	ZTE Corp	中兴通讯股份有限公司	00763 HK	香港联合交易所	中国香港	67,200	1,647,299.86	0.46
73	China Resources Gas Group Ltd	华润燃气控股有限公司	01193 HK	香港联合交易所	中国香港	80,200	1,638,553.08	0.46
74	Xinyi Glass Holdings Ltd	信义玻璃控股有限公司	00868 HK	香港联合交易所	中国香港	212,000	1,583,561.43	0.45
75	Bosideng International Holdings Ltd	波司登国际控股有限公司	03998 HK	香港联合交易所	中国香港	392,000	1,579,117.59	0.45
76	XtalPi Holdings	晶泰控股有限公司	02228 HK	香港联合交易所	中国香港	184,000	1,572,180.86	0.44

	Ltd							
77	China National Building Material Co Ltd	中国建材股份有限公司	03323 HK	香港联合交易所	中国香港	330,000	1,526,080.51	0.43
78	Guming Holdings Ltd	古茗控股有限公司	01364 HK	香港联合交易所	中国香港	63,600	1,423,481.95	0.40
79	XD Inc	心动有限公司	02400 HK	香港联合交易所	中国香港	24,200	1,417,486.37	0.40
80	Longfor Group Holdings Ltd	龙湖集团控股有限公司	00960 HK	香港联合交易所	中国香港	175,500	1,356,889.34	0.38
81	Dongfeng Motor Group Co Ltd	东风汽车集团股份有限公司	00489 HK	香港联合交易所	中国香港	170,000	1,354,288.07	0.38
82	Sichuan Kelun-Biotech Biopharmaceutical Co Ltd	四川科伦博泰生物医药股份有限公司	06990 HK	香港联合交易所	中国香港	3,800	1,346,122.96	0.38
83	Genscript Biotech Corp	金斯瑞生物科技股份有限公司	01548 HK	香港联合交易所	中国香港	118,000	1,323,723.10	0.37
84	Orien	东方海	00316	香港联	中国香	11,500	1,302,533.56	0.37

	t Overseas International Ltd	外(国际)有限公司	HK	合交易所	港			
85	NetEase Cloud Music Inc	网易云音乐股份有限公司	09899 HK	香港联合交易所	中国香港	7,750	1,301,991.63	0.37
86	Mixue Group	蜜雪冰城股份有限公司	02097 HK	香港联合交易所	中国香港	3,500	1,295,488.45	0.37
87	China Railway Group Ltd	中国中铁股份有限公司	00390 HK	香港联合交易所	中国香港	374,000	1,293,790.39	0.36
88	Zhong An Online P&C Insurance Co Ltd	众安在线财产保险股份有限公司	06060 HK	香港联合交易所	中国香港	88,700	1,289,060.23	0.36
89	Giant Biogene Holding Co Ltd	巨子生物控股有限公司	02367 HK	香港联合交易所	中国香港	42,800	1,286,532.12	0.36
90	Zhuzhou CRRC Times Electric Co Ltd	株洲中车时代电气股份有限公司	03898 HK	香港联合交易所	中国香港	37,800	1,284,411.36	0.36
91	Dongyue Group	东岳集团有限公司	00189 HK	香港联合交易所	中国香港	131,000	1,280,242.09	0.36

	Ltd							
92	China Feihe Ltd	中国飞鹤有限公司	06186 HK	香港联合交易所	中国香港	342,000	1,254,139.03	0.35
93	Ascenstage Pharma Group International	亚盛医药-B	06855 HK	香港联合交易所	中国香港	25,600	1,208,147.07	0.34
94	Ping An Healthcare and Technology Co Ltd	平安健康医疗科技有限公司	01833 HK	香港联合交易所	中国香港	90,300	1,148,375.59	0.32
95	MINISO Group Holding Ltd	名创优品集团控股有限公司	09896 HK	香港联合交易所	中国香港	34,200	1,124,400.51	0.32
96	China Power International Development Ltd	中国电力国际发展有限公司	02380 HK	香港联合交易所	中国香港	385,000	1,123,199.23	0.32
97	Zai Lab Ltd	再鼎医药有限公司	09688 HK	香港联合交易所	中国香港	90,400	1,114,537.35	0.31
98	RoboSense Technology Co Ltd	速腾聚创科技有限公司	02498 HK	香港联合交易所	中国香港	33,200	1,097,520.69	0.31
99	Xinyi Solar Holdi	信义光能控股有限公	00968 HK	香港联合交易所	中国香港	406,000	1,089,120.74	0.31

	ngs Ltd	司						
100	Kingsoft Cloud Holdings Ltd	金山云控股有限公司	03896 HK	香港联合交易所	中国香港	218,000	1,084,929.80	0.31
101	China Literature Ltd	阅文集团	00772 HK	香港联合交易所	中国香港	35,400	1,054,502.12	0.30
102	United Laboratories International Holdings Ltd/The	联邦制药国际控股有限公司	03933 HK	香港联合交易所	中国香港	100,000	1,046,831.98	0.30
103	Phancy Group Co Ltd	北京第四范式智能技术股份有限公司	06682 HK	香港联合交易所	中国香港	25,900	1,029,777.38	0.29
104	Yadea Group Holdings Ltd	雅迪集团控股有限公司	01585 HK	香港联合交易所	中国香港	100,000	1,026,961.14	0.29
105	Shanghai Fudan Microelectronics Group Co Ltd	上海复旦微电子集团股份有限公司	01385 HK	香港联合交易所	中国香港	25,000	1,023,348.26	0.29
106	Count	碧桂园	06098	香港联	中国香	187,000	1,018,479.90	0.29

	ry Garde n Servi ces Holdi ngs Co Ltd	服务控 股有限 公司	HK	合交易 所	港			
107	COSCO SHIPP ING Energ y Trans porta tion Co Ltd	中远海 运能源 运输股 份有限 公司	01138 HK	香港联 合交易 所	中国香 港	116,000	1,005,825.79	0.28
108	China Merch ants Secur ities Co., Ltd	招商证 券	06099 HK	香港联 合交易 所	中国香 港	79,400	999,716.41	0.28
109	Air China Ltd	中国国 际航空 股份有 限公司	00753 HK	香港联 合交易 所	中国香 港	150,000	957,864.81	0.27
110	Brill iance China Autom otive Holdi ngs Ltd	华晨中 国汽车 控股有 限公司	01114 HK	香港联 合交易 所	中国香 港	260,000	951,090.66	0.27
111	China Cinda Asset Manag ement Co Ltd	中国信 达资产 管理股 份有限 公司	01359 HK	香港联 合交易 所	中国香 港	820,000	948,019.71	0.27
112	China soft	中软国 际有限	00354 HK	香港联 合交易 所	中国香 港	208,000	933,712.71	0.26

	Inter natio nal Ltd	公司		所				
113	WuXi XDC Cayma n Inc	药明合 联生物 技术有 限公司	02268 HK	香 港 联 合 交 易 所	中国香 港	16,500	905,365.15	0.26
114	AviCh ina Indus try & Techn ology Co Ltd	中国航 空科技 工业股 份有限 公司	02357 HK	香 港 联 合 交 易 所	中国香 港	243,000	871,345.37	0.25
115	China Secur ities Co., Ltd.	中信建 投证券	06066 HK	香 港 联 合 交 易 所	中国香 港	73,000	846,606.17	0.24
116	Sunac China Holdi ngs Ltd	融创中 国控股 有限公司	01918 HK	香 港 联 合 交 易 所	中国香 港	704,000	832,985.61	0.23
117	Shang hai Elect ric Group Co Ltd	上海电 气集团 股份有 限公司	02727 HK	香 港 联 合 交 易 所	中国香 港	232,000	810,947.04	0.23
118	Shang hai Micro port Medbo t (Grou p) Co., Ltd.	微创机 器人-B	02252 HK	香 港 联 合 交 易 所	中国香 港	35,500	779,162.73	0.22
119	Micro port Scien	微创医 疗科学 有限公 司	00853 HK	香 港 联 合 交 易 所	中国香 港	74,800	731,008.46	0.21

	tific Corp	司						
120	China Tourism Group Duty Free Corp Ltd	中国旅游集团中免股份有限公司	01880 HK	香港联合交易所	中国香港	9,700	690,823.30	0.19
121	Everest Medicines Ltd	云顶新耀有限公司	01952 HK	香港联合交易所	中国香港	20,500	684,722.05	0.19
122	Mobvista Inc	汇量科技有限公司	01860 HK	香港联合交易所	中国香港	49,000	676,258.88	0.19
123	Greentown China Holdings Ltd	绿城中国控股有限公司	03900 HK	香港联合交易所	中国香港	88,000	673,224.06	0.19
124	CGN Mining Co Ltd	中广核矿业有限公司	01164 HK	香港联合交易所	中国香港	235,000	655,873.20	0.18
125	Zhongsheng Group Holdings Ltd	中升集团控股有限公司	00881 HK	香港联合交易所	中国香港	61,000	640,220.40	0.18
126	East Buy Holding Ltd	东方甄选控股有限公司	01797 HK	香港联合交易所	中国香港	38,500	623,149.54	0.18
127	Mao Geping Cosmetics Co LTD	毛戈平化妆品股份有限公司	01318 HK	香港联合交易所	中国香港	7,900	582,965.28	0.16

128	China Vanke Co., Ltd.	万科企业	02202 HK	香港联合交易所	中国香港	196,200	581,254.59	0.16
129	Chifeng Jilong Gold Mining Co Ltd	赤峰吉隆黄金矿业股份有限公司	06693 HK	香港联合交易所	中国香港	21,000	564,476.37	0.16
130	Weimob Inc	微盟集团	02013 HK	香港联合交易所	中国香港	324,000	538,463.64	0.15
131	Bloks Group Ltd	布鲁可集团有限公司	00325 HK	香港联合交易所	中国香港	8,400	507,952.86	0.14
132	JF Smart Invest Holdings Ltd	九方智投控股有限公司	09636 HK	香港联合交易所	中国香港	11,200	496,698.74	0.14
133	Pharmaron Beijing Co Ltd	康龙化成(北京)新药技术股份	03759 HK	香港联合交易所	中国香港	26,200	463,584.89	0.13
134	Jinxin Fertility Group Ltd	锦欣生殖医疗集团有限公司	01951 HK	香港联合交易所	中国香港	185,500	398,762.60	0.11
135	Hangzhou Tigermed Consulting Co Ltd	杭州泰格医药科技股份有限公司	03347 HK	香港联合交易所	中国香港	9,600	368,860.60	0.10
136	Hygeia	海吉亚医疗控	06078 HK	香港联合交易所	中国香港	29,600	332,052.58	0.09

	Healthcare Holdings Co Ltd	股有限公司		所				
137	Flat Glass Group Co Ltd	福莱特玻璃集团股份有限公司	06865 HK	香港联合交易所	中国香港	37,000	315,142.49	0.09
138	Shenzhen Dobot Corp Ltd	深圳市越疆科技股份有限公司	02432 HK	香港联合交易所	中国香港	5,000	171,069.87	0.05

8.4.2 期末积极投资按公允价值占基金资产净值比例大小排序的所有权益投资明细

本基金本报告期末未持有积极投资。

8.5 报告期内权益投资组合的重大变动

8.5.1 累计买入金额超出期初基金资产净值 2%或前 20 名的权益投资明细

金额单位：人民币元

序号	公司名称（英文）	证券代码	本期累计买入金额	占期初基金资产净值比例（%）
1	Horizon Robotics	09660 HK	10,139,059.85	2.52
2	China Resources Land Ltd	01109 HK	9,523,776.69	2.36
3	KE Holdings Inc.	02423 HK	9,413,636.93	2.34
4	Laopu Gold Co Ltd	06181 HK	5,571,325.32	1.38
5	CGN Power Co Ltd	01816 HK	3,599,277.60	0.89
6	Ubtech Robotics Corp Ltd	09880 HK	3,549,791.01	0.88
7	Huatai Securities Co Ltd	06886 HK	2,782,207.68	0.69
8	China Hongqiao Group Ltd	01378 HK	2,633,738.86	0.65
9	NetEase Cloud Music Inc	09899 HK	2,217,778.84	0.55
10	XPeng Inc	09868 HK	2,148,737.44	0.53
11	China Railway Group Ltd	00390 HK	2,101,486.34	0.52
12	Ascentage Pharma Group International	06855 HK	1,979,657.03	0.49

13	Yum China Holdings Inc	09987 HK	1,954,989.26	0.49
14	3SBio Inc	01530 HK	1,904,162.77	0.47
15	Kingsoft Cloud Holdings Ltd	03896 HK	1,892,662.71	0.47
16	Pop Mart International Group Ltd	09992 HK	1,844,626.55	0.46
17	SenseTime Group Inc	00020 HK	1,766,299.62	0.44
18	XtalPi Holdings Ltd	02228 HK	1,730,247.94	0.43
19	Phancy Group Co Ltd	06682 HK	1,663,897.32	0.41
20	Sichuan Kelun-Biotech Biopharmaceutical Co Ltd	06990 HK	1,643,255.61	0.41

注：买入金额不包括相关交易费用。

8.5.2 累计卖出金额超出期初基金资产净值 2%或前 20 名的权益投资明细

金额单位：人民币元

序号	公司名称（英文）	证券代码	本期累计卖出金额	占期初基金资产净值比例（%）
1	Pop Mart International Group Ltd	09992 HK	20,584,566.49	5.11
2	Yum China Holdings Inc	09987 HK	7,618,735.50	1.89
3	NIO Inc	09866 HK	6,866,201.08	1.70
4	China Unicom Hong Kong Ltd	00762 HK	6,647,054.79	1.65
5	New Oriental Education & Technology Group Inc	09901 HK	6,118,908.17	1.52
6	H World Group Ltd	01179 HK	6,112,339.80	1.52
7	Wuxi Biologics Cayman Inc	02269 HK	5,907,039.70	1.47
8	WuXi AppTec Co Ltd	02359 HK	5,666,551.79	1.41
9	XPeng Inc	09868 HK	5,586,363.53	1.39
10	Innovent Biologics Inc	01801 HK	5,193,715.89	1.29
11	Geely Automobile Holdings Ltd	00175 HK	4,861,911.42	1.21
12	ESR Group Ltd	01821 HK	3,770,774.08	0.94
13	Lenovo Group Ltd	00992 HK	3,764,383.97	0.93

14	CSPC Pharmaceutical Group Ltd	01093 HK	3,661,847.85	0.91
15	China Resources Land Ltd	01109 HK	3,470,847.36	0.86
16	Sunny Optical Technology Group Co Ltd	02382 HK	3,430,419.82	0.85
17	Akeso Inc	09926 HK	3,374,501.22	0.84
18	WH Group Ltd	00288 HK	3,291,339.37	0.82
19	ZTO Express Cayman Inc	02057 HK	3,103,852.72	0.77
20	JD Health International Inc	06618 HK	3,075,255.35	0.76

注：卖出金额不包括相关交易费用。

8.5.3 权益投资的买入成本总额及卖出收入总额

单位：人民币元

买入成本（成交）总额	141,560,350.74
卖出收入（成交）总额	293,124,402.51

注：买入股票成本、卖出股票收入均不包括相关交易费用。

8.6 期末按债券信用等级分类的债券投资组合

本基金本报告期末未持有债券投资。

8.7 期末按公允价值占基金资产净值比例大小排名的前五名债券投资明细

本基金本报告期末未持有债券投资。

8.8 期末按公允价值占基金资产净值比例大小排名的所有资产支持证券投资明细

本基金本报告期末未持有资产支持证券。

8.9 期末按公允价值占基金资产净值比例大小排名的前五名金融衍生品投资明细

本基金本报告期末未持有金融衍生品投资。

8.10 期末按公允价值占基金资产净值比例大小排序的前十名基金投资明细

本基金本报告期末未持有基金投资。

8.11 投资组合报告附注

8.11.1 基金投资的前十名证券的发行主体本期是否出现被监管部门立案调查，或在报告编制日前一年内受到公开谴责、处罚的情形

基金管理人没有发现本基金投资的前十名证券的发行主体在报告期内被监管部门立案调查，也没有在报告编制日前一年内受到公开谴责、处罚，无证券投资决策程序需特别说明。

8.11.2 基金投资的前十名股票是否超出基金合同规定的备选股票库

基金投资的前十名股票未超出基金合同规定的备选股票库。

8.11.3 期末其他各项资产构成

单位：人民币元

序号	名称	金额
1	存出保证金	-
2	应收清算款	-
3	应收股利	140,510.65
4	应收利息	-
5	应收申购款	134,696.78
6	其他应收款	-
7	待摊费用	-
8	其他	-
9	合计	275,207.43

8.11.4 期末持有的处于转股期的可转换债券明细

本基金本报告期末未持有处于转股期的可转换债券。

8.11.5 期末前十名股票中存在流通受限情况的说明

8.11.5.1 期末指数投资前十名股票中存在流通受限情况的说明

本基金本报告期末指数投资前十名股票中不存在流通受限情况。

8.11.5.2 期末积极投资前五名股票中存在流通受限情况的说明

本基金本报告期末未持有积极投资。

8.11.6 投资组合报告附注的其他文字描述部分

由于四舍五入的原因，合计数可能不等于分项之和。

§ 9 基金份额持有人信息

9.1 期末基金份额持有人户数及持有人结构

份额单位：份

份额级别	持有人户数（户）	户均持有的基金份额	持有人结构			
			机构投资者		个人投资者	
			持有份额	占总份额比例（%）	持有份额	占总份额比例（%）
香港中小LOF	34,145	6,861.79	47,595,223.13	20.31	186,700,647.85	79.69
华宝香港中小C	4,681	2,572.48	619,777.85	5.15	11,421,990.04	94.85

合计	38,826	6,344.66	48,215,000.98	19.57	198,122,637.89	80.43
----	--------	----------	---------------	-------	----------------	-------

9.2 期末上市基金前十名持有人

香港中小 LOF

序号	持有人名称	持有份额（份）	占上市总份额比例（%）
1	姜常华	2,443,790.00	5.21
2	上海宁苑资产管理有 限公司—宁苑沛华二 号私募证券投资基金	1,631,367.00	3.47
3	朱荣海	1,279,842.00	2.73
4	郭昕	1,157,800.00	2.47
5	杨凯	1,030,000.00	2.19
6	邓荣	1,016,680.00	2.17
7	史文婕	915,100.00	1.95
8	张巍	817,666.00	1.74
9	高峰	770,100.00	1.64
10	邵常红	717,981.00	1.53

9.3 期末基金管理人的从业人员持有本基金的情况

项目	份额级别	持有份额总数（份）	占基金总份额比例（%）
基金管 理人 所 有 从 业 人 员 持 有 本 基 金	香港中小 LOF	10,555.89	0.0045
	华宝香港中小 C	74.90	0.0006
	合计	10,630.79	0.0043

9.4 期末基金管理人的从业人员持有本开放式基金份额总量区间情况

项目	份额级别	持有基金份额总量的数量区间（万份）
本公司高级管理人员、 基金投资和研 究部门 负责人持有本开放式 基金	香港中小 LOF	0
	华宝香港中小 C	0
	合计	0
本基金基金经理持有 本开放式基金	香港中小 LOF	0
	华宝香港中小 C	0
	合计	0

§ 10 开放式基金份额变动

单位：份

项目	香港中小 LOF	华宝香港中小 C
----	----------	----------

基金合同生效日 (2016年6月24日) 基金份额总额	431,503,809.43	-
本报告期期初基金份额总额	333,762,721.56	19,749,796.22
本报告期基金总申购份额	155,536,491.16	22,279,951.42
减：本报告期基金总赎回份额	255,003,341.74	29,987,979.75
本报告期基金拆分变动份额	-	-
本报告期期末基金份额总额	234,295,870.98	12,041,767.89

§ 11 重大事件揭示

11.1 基金份额持有人大会决议

本基金以通讯开会方式召开了基金份额持有人大会，大会投票表决时间自 2025 年 8 月 14 日起至 2025 年 8 月 31 日 17:00 止。根据计票结果，参加本次基金份额持有人大会表决的基金份额未达到权益登记日本基金总份额的二分之一以上（含二分之一），因此未达到《基金合同》约定的关于以通讯方式召开基金份额持有人大会的有效条件。本基金以通讯开会方式召开了基金份额持有人大会，大会表决投票时间自 2025 年 12 月 2 日起至 2026 年 1 月 4 日 17:00 止，会议审议通过了《关于华宝标普香港上市中国中小盘指数证券投资基金(LOF)修改基金合同有关事项的议案》。根据《公开募集证券投资基金运作管理办法》的规定，基金份额持有人大会决定的事项自表决通过之日起生效。

11.2 基金管理人、基金托管人的专门基金托管部门的重大人事变动

2025 年 1 月 9 日，基金管理人发布高级管理人员变更公告，聘任吕笑然为公司副总经理。

2025 年 6 月 27 日，基金管理人发布高级管理人员变更公告，吕笑然不再担任公司副总经理。

2025 年 8 月 22 日，基金管理人发布董事长变更公告，夏雪松担任公司董事长，黄孔威不再担任公司董事长。

2025 年 9 月 8 日，基金管理人发布高级管理人员变更公告，聘任夏英为公司常务副总经理。

2025 年 10 月 24 日，基金管理人发布高级管理人员变更公告，聘任欧江洪为公司副总经理。

中国建设银行股份有限公司（以下简称“中国建设银行”）研究决定，聘任陈颖钰为中国建设银行资产托管业务部总经理。

陈颖钰女士曾先后在中国建设银行财务会计、重组改制、资产负债、同业业务、金融科技等

领域工作，并在中国建设银行总行同业业务中心、财务会计部、资产托管业务部以及山东省分行、建信金融科技有限责任公司等机构担任领导职务，具有丰富的财会、科技和资金资产管理经验。

11.3 涉及基金管理人、基金财产、基金托管业务的诉讼

本报告期内无涉及基金管理人基金管理业务、基金财产和基金托管业务的诉讼事项。

11.4 基金投资策略的改变

本报告期内本基金的投资策略未发生变更。

11.5 为基金进行审计的会计师事务所情况

基金管理人为本基金聘任的会计师事务所在本报告期的审计报酬为 24,000.00 元人民币。目前该会计师事务所向本基金提供的审计服务持续期限为：2024 年 10 月 23 日起至本报告期末。

11.6 管理人、托管人及相关从业人员受调查或处罚等情况

11.6.1 管理人受调查或处罚等情况

本报告期内，基金管理人无相关情况。

11.6.2 管理人相关从业人员受调查或处罚等情况

本报告期内，基金管理人相关从业人员无相关情况。

11.6.3 托管人受调查或处罚等情况

无。

11.6.4 托管人相关从业人员受调查或处罚等情况

报告期内，托管人无相关情况。

11.7 基金租用证券公司交易单元的有关情况

11.7.1 基金租用证券公司交易单元进行股票投资及佣金支付情况

金额单位：人民币元

券商名称	交易单元数量	股票交易		应支付该券商的佣金		备注
		成交金额	占当期股票成交总额的比例 (%)	佣金	占当期佣金总量的比例 (%)	
财通证券	1	173,398,682.01	40.11	14,522.31	26.50	-
山西证券	1	103,082,425.30	23.85	12,467.63	22.75	-
国投证券	1	73,236,123.81	16.94	9,002.22	16.43	-
China Internati	1	31,470,292.24	7.28	12,596.91	22.99	-

onal Capital Corporati on Hong Kong Securitie s Limited						
国融证券	1	19,424,468.25	4.49	2,310.16	4.22	-
东兴证券	2	17,133,734.08	3.96	2,106.20	3.84	-
中金财富	1	14,418,141.40	3.34	1,757.75	3.21	-
Daiwa Capital Markets Hong Kong Limited	1	90,406.16	0.02	36.16	0.07	-
BOC Internati onal Holdings Limited	1	-	-	-	-	-
CLSA Limited	1	-	-	-	-	-
China Securitie s (Internat ional) Brokerage Company Limited	1	-	-	-	-	-
Instinet Pacific Limited	1	-	-	-	-	-
JPMorgan Chase Bank (China) Company Limited	1	-	-	-	-	-
长城证券	1	-	-	-	-	-
长江证券	1	-	-	-	-	-

东北证券	1	-	-	-	-	-
东方证券	2	-	-	-	-	-
东海证券	1	-	-	-	-	-
东吴证券	1	-	-	-	-	-
高盛（中国）证券	1	-	-	-	-	-
光大证券	1	-	-	-	-	-
国泰海通	1	-	-	-	-	-
申万宏源	1	-	-	-	-	-
兴业证券	2	-	-	-	-	-
招商证券	1	-	-	-	-	-
中金国际	1	-	-	-	-	-

注：1、基金管理人选择交易单元的标准和程序如下：

(1) 选择标准: 资质雄厚，信誉良好，注册资本不少于 5 亿元人民币；财务状况良好，各项财务指标显示公司经营状况稳定；经营行为规范，最近两年未因重大违规行为受到中国证监会和中国人民银行处罚；内部管理规范、严格，具备健全的内控制度，并能满足基金运作高度保密的要求；具备基金运作所需要的高效、安全的通讯条件，交易设施符合代理本基金进行证券交易的需，能为本基金提供全面的信息服；研究实力较强，有固定的研究机构和专门的研究人员，能及时为本基金提供高质量的咨询服务，并能根据基金投资的特定要求，提供专门研究报告；适当的地域分散化。

(2) 选择程序: 根据证监会《公开募集证券投资基金证券交易费用管理规定》和公司《公募基金及私募资产管理计划专用交易席位管理办法》的要求，公司与符合前述标准的证券公司，签订《证券交易单元租用协议》，参与证券交易。

2、本报告期租用的证券公司交易单元退租的有：东北证券。

11.7.2 基金租用证券公司交易单元进行其他证券投资的情况

本基金本报告期内未租用证券公司交易单元进行其他证券投资。

11.8 其他重大事件

序号	公告事项	法定披露方式	法定披露日期
1	华宝标普香港上市中国中小盘指数证券投资基金 (LOF) 2024 年第 4 季度报告	基金管理人网站	2025-01-22
2	华宝标普香港上市中国中小盘指数证券投资基金 (LOF) 基金合同	基金管理人网站	2025-02-13
3	华宝标普香港上市中国中小盘指数证券投资基金 (LOF) (C 类份额) 基金产品资料概要 (更新)	基金管理人网站	2025-02-13

4	华宝标普香港上市中国中小盘指数证券投资基金(LOF)（A类份额）基金产品资料概要（更新）	基金管理人网站	2025-02-13
5	华宝标普香港上市中国中小盘指数证券投资基金(LOF)托管协议	基金管理人网站	2025-02-13
6	华宝标普香港上市中国中小盘指数证券投资基金(LOF)招募说明书（更新）	基金管理人网站	2025-02-13
7	华宝基金管理有限公司关于调低旗下部分基金费率并修订基金合同等法律文件的公告	基金管理人网站, 上海证券报, 证券日报, 证券时报, 中国证券报	2025-02-13
8	华宝基金关于旗下部分基金新增中国邮政储蓄银行股份有限公司为代销机构的公告	基金管理人网站, 上海证券报, 证券日报, 证券时报, 中国证券报	2025-03-17
9	华宝标普香港上市中国中小盘指数证券投资基金(LOF)基金合同	基金管理人网站	2025-03-20
10	华宝标普香港上市中国中小盘指数证券投资基金(LOF)（C类份额）基金产品资料概要（更新）	基金管理人网站	2025-03-20
11	华宝标普香港上市中国中小盘指数证券投资基金(LOF)（A类份额）基金产品资料概要（更新）	基金管理人网站	2025-03-20
12	关于华宝基金管理有限公司旗下部分指数基金指数使用费调整为基金管理人承担并修订基金合同等法律文件的公告	基金管理人网站, 上海证券报, 证券日报, 证券时报, 中国证券报	2025-03-20
13	华宝标普香港上市中国中小盘指数证券投资基金(LOF)托管协议	基金管理人网站	2025-03-20
14	华宝标普香港上市中国中小盘指数证券投资基金(LOF)招募说明书（更新）	基金管理人网站	2025-03-20
15	关于华宝现金宝货币基金E类份额转换、赎回转申购、定期转换、定期赎回转申购业务费率优惠公告	基金管理人网站, 上海证券报, 证券日报, 证券时报, 中国证券报	2025-03-25
16	华宝标普香港上市中国中小盘指数证券投资基金(LOF)2024 年年度报告	基金管理人网站	2025-03-31
17	华宝标普香港上市中国中小盘基金（LOF）因香港交易所休市暂停申购、赎回及定期定额投资业务的公告	基金管理人网站, 上海证券报	2025-04-16
18	华宝基金关于旗下部分基金新增东莞证券股份有限公司为代销机构的公告	基金管理人网站, 上海证券报, 证券日报, 证券时报, 中国证券报	2025-04-18
19	华宝标普香港上市中国中小盘指数证券投资基金(LOF)2025 年第 1 季度报告	基金管理人网站	2025-04-22
20	华宝基金管理有限公司关于旗下基金	基金管理人网站, 上海	2025-04-22

	持有的股票停牌后估值方法调整的公告	证券报, 证券日报, 证券时报, 中国证券报	
21	华宝基金管理有限公司旗下部分基金季度报告提示性公告	上海证券报, 证券日报, 证券时报, 中国证券报	2025-04-22
22	华宝标普香港上市中国中小盘指数证券投资基金(LOF) 午间收盘场内溢价风险的提示性公告	基金管理人网站	2025-04-25
23	华宝基金关于旗下部分开放式基金参加邮储银行申购和定投费率优惠活动的公告	基金管理人网站, 上海证券报, 证券日报, 证券时报, 中国证券报	2025-05-12
24	华宝基金关于旗下部分基金新增银泰证券有限责任公司为代销机构的公告	基金管理人网站, 上海证券报, 证券日报, 证券时报, 中国证券报	2025-05-14
25	华宝基金关于旗下部分基金新增英大证券有限责任公司为代销机构的公告	基金管理人网站, 上海证券报, 证券日报, 证券时报, 中国证券报	2025-05-28
26	华宝标普香港上市中国中小盘基金(LOF) 因香港交易所休市暂停申购、赎回及定期定额投资业务的公告	基金管理人网站, 上海证券报	2025-06-27
27	华宝基金关于旗下部分基金新增民生证券股份有限公司为代销机构的公告	基金管理人网站, 上海证券报, 证券日报, 证券时报, 中国证券报	2025-07-07
28	华宝标普香港上市中国中小盘指数证券投资基金(LOF) 2025 年第 2 季度报告	基金管理人网站	2025-07-21
29	华宝标普香港上市中国中小盘指数证券投资基金(LOF) (A 类份额) 基金产品资料概要(更新)	基金管理人网站	2025-07-26
30	华宝标普香港上市中国中小盘指数证券投资基金(LOF) (C 类份额) 基金产品资料概要(更新)	基金管理人网站	2025-07-26
31	华宝标普香港上市中国中小盘指数证券投资基金(LOF) 招募说明书(更新)	基金管理人网站	2025-07-26
32	华宝基金关于旗下部分基金新增万和证券股份有限公司为代销机构的公告	基金管理人网站, 上海证券报, 证券日报, 证券时报, 中国证券报	2025-07-30
33	华宝基金管理有限公司关于以通讯方式召开华宝标普香港上市中国中小盘指数证券投资基金(LOF) 基金份额持有人大会的公告	基金管理人网站, 上海证券报	2025-08-01
34	华宝基金管理有限公司关于以通讯方式召开华宝标普香港上市中国中小盘指数证券投资基金(LOF) 基金份额持有人大会的第一次提示性公告	基金管理人网站, 上海证券报	2025-08-04

35	华宝基金管理有限公司关于以通讯方式召开华宝标普香港上市中国中小盘指数证券投资基金（LOF）基金份额持有人大会的第二次提示性公告	基金管理人网站, 上海证券报	2025-08-05
36	华宝基金管理有限公司关于华宝标普香港上市中国中小盘指数证券投资基金（LOF）A类基金份额开展赎回费率优惠活动的公告	基金管理人网站, 上海证券报	2025-08-12
37	华宝标普香港上市中国中小盘指数证券投资基金(LOF)2025 年中期报告	基金管理人网站	2025-08-29
38	华宝基金管理有限公司关于华宝标普香港上市中国中小盘指数证券投资基金（LOF）基金份额持有人大会会议情况的公告	基金管理人网站, 上海证券报	2025-09-02
39	华宝基金关于旗下部分基金新增方正证券股份有限公司为代销机构的公告	基金管理人网站, 证券日报, 上海证券报, 中国证券报, 证券时报	2025-10-16
40	华宝标普香港上市中国中小盘基金（LOF）因香港交易所休市暂停申购、赎回及定期定额投资业务的公告	基金管理人网站, 上海证券报	2025-10-27
41	华宝标普香港上市中国中小盘指数证券投资基金(LOF)2025 年第 3 季度报告	基金管理人网站	2025-10-28
42	华宝基金关于旗下部分基金新增交通银行股份有限公司为代销机构的公告	基金管理人网站, 上海证券报, 证券日报, 证券时报, 中国证券报	2025-11-03
43	华宝基金管理有限公司关于以通讯方式二次召开华宝标普香港上市中国中小盘指数证券投资基金（LOF）基金份额持有人大会的公告	基金管理人网站, 上海证券报	2025-12-02
44	华宝基金关于旗下部分基金新增易方达财富管理基金销售（广州）有限公司为代销机构的公告	基金管理人网站, 上海证券报, 证券日报, 证券时报, 中国证券报	2025-12-03
45	华宝基金管理有限公司关于以通讯方式二次召开华宝标普香港上市中国中小盘指数证券投资基金（LOF）基金份额持有人大会的第一次提示性公告	基金管理人网站, 上海证券报	2025-12-03
46	华宝基金管理有限公司关于以通讯方式二次召开华宝标普香港上市中国中小盘指数证券投资基金（LOF）基金份额持有人大会的第二次提示性公告	基金管理人网站, 上海证券报	2025-12-04
47	华宝基金关于旗下部分基金参加易方达财富管理基金销售（广州）有限公司费率优惠活动的公告	基金管理人网站	2025-12-09

48	华宝标普香港上市中国中小盘指数证券投资基金(LOF)（A类份额）基金产品资料概要（更新）	基金管理人网站	2025-12-13
49	华宝标普香港上市中国中小盘指数证券投资基金(LOF)招募说明书（更新）	基金管理人网站	2025-12-13
50	华宝标普香港上市中国中小盘指数证券投资基金(LOF)（C类份额）基金产品资料概要（更新）	基金管理人网站	2025-12-13
51	华宝基金关于旗下部分基金新增万联证券股份有限公司为代销机构的公告	基金管理人网站, 上海证券报, 证券日报, 证券时报, 中国证券报	2025-12-15
52	关于华宝标普香港上市中国中小盘指数证券投资基金(LOF)2026年开放日提示性公告	基金管理人网站, 上海证券报	2025-12-18
53	华宝标普香港上市中国中小盘基金（LOF）因香港交易所休市暂停申购、赎回及定期定额投资业务的公告	基金管理人网站, 上海证券报	2025-12-22
54	华宝基金关于旗下部分基金新增易方达财富管理基金销售（广州）有限公司为代销机构的通知	基金管理人网站	2025-12-26

§ 12 影响投资者决策的其他重要信息

12.1 报告期内单一投资者持有基金份额比例达到或超过 20%的情况

本基金本报告期内无单一投资者持有基金份额比例达到或超过 20%的情况。

12.2 影响投资者决策的其他重要信息

基金管理人于 2025 年 02 月 13 日发布华宝基金管理有限公司关于调低旗下部分基金费率并修订基金合同等法律文件的公告，于 2025 年 03 月 20 日发布关于华宝基金管理有限公司旗下部分指数基金指数使用费调整为基金管理人承担并修订基金合同等法律文件的公告，于 2025 年 08 月 01 日发布华宝基金管理有限公司关于以通讯方式召开华宝标普香港上市中国中小盘指数证券投资基金（LOF）基金份额持有人大会的公告，于 2025 年 12 月 02 日发布华宝基金管理有限公司关于以通讯方式二次召开华宝标普香港上市中国中小盘指数证券投资基金（LOF）基金份额持有人大会的公告，于 2025 年 09 月 02 日发布华宝基金管理有限公司关于华宝标普香港上市中国中小盘指数证券投资基金（LOF）基金份额持有人大会会议情况的公告，具体内容详见公司公告，请投资者予以关注。

§ 13 备查文件目录

13.1 备查文件目录

中国证监会批准基金设立的文件；
华宝标普香港上市中国中小盘指数证券投资基金(LOF)基金合同；
华宝标普香港上市中国中小盘指数证券投资基金(LOF)招募说明书；
华宝标普香港上市中国中小盘指数证券投资基金(LOF)托管协议；
基金管理人业务资格批件、营业执照和公司章程；
基金管理人报告期内在指定报刊上披露的各种公告；
基金托管人业务资格批件和营业执照。

13.2 存放地点

以上文件存于基金管理人及基金托管人办公场所备投资者查阅。

13.3 查阅方式

投资者可以通过基金管理人网站，查阅或下载基金合同、招募说明书、托管协议及基金的各种定期和临时公告。

华宝基金管理有限公司

2026年3月31日