

嘉实快线货币市场基金 2025 年年度报告

2025 年 12 月 31 日

基金管理人：嘉实基金管理有限公司

基金托管人：上海浦东发展银行股份有限公司

送出日期：2026 年 3 月 30 日

§ 1 重要提示及目录

1.1 重要提示

基金管理人的董事会、董事保证本报告所载资料不存在虚假记载、误导性陈述或重大遗漏，并对其内容的真实性、准确性和完整性承担个别及连带的法律责任。本年度报告已经全部独立董事签字同意，并由董事长签发。

基金托管人上海浦东发展银行股份有限公司根据本基金合同规定，于 2026 年 03 月 24 日复核了本报告中的财务指标、净值表现、利润分配情况、财务会计报告、投资组合报告等内容，保证复核内容不存在虚假记载、误导性陈述或者重大遗漏。

基金管理人承诺以诚实信用、勤勉尽责的原则管理和运用基金资产，但不保证基金一定盈利。

自 2017 年 2 月 22 日起，本基金名称由“嘉实机构快线货币市场基金”变更为“嘉实快线货币市场基金”。

基金的过往业绩并不代表其未来表现。投资有风险，投资者在作出投资决策前应仔细阅读本基金的招募说明书及其更新。

本报告期自 2025 年 01 月 01 日起至 2025 年 12 月 31 日止。

1.2 目录

§1 重要提示及目录	2
1.1 重要提示.....	2
1.2 目录.....	3
§2 基金简介	5
2.1 基金基本情况.....	5
2.2 基金产品说明.....	5
2.3 基金管理人和基金托管人.....	5
2.4 信息披露方式.....	6
2.5 其他相关资料.....	6
§3 主要财务指标、基金净值表现及利润分配情况	6
3.1 主要会计数据和财务指标.....	6
3.2 基金净值表现.....	7
3.3 其他指标.....	10
3.4 过去三年基金的利润分配情况.....	10
§4 管理人报告	11
4.1 基金管理人及基金经理情况.....	11
4.2 管理人对报告期内本基金运作合规守信情况的说明.....	12
4.3 管理人对报告期内公平交易情况的专项说明.....	12
4.4 管理人对报告期内基金的投资策略和业绩表现的说明.....	13
4.5 管理人对宏观经济、证券市场及行业走势的简要展望.....	13
4.6 管理人内部有关本基金的监察稽核工作情况.....	14
4.7 管理人对报告期内基金估值程序等事项的说明.....	14
4.8 管理人对报告期内基金利润分配情况的说明.....	15
4.9 管理人对会计师事务所出具非标准审计报告所涉相关事项的说明.....	15
4.10 报告期内管理人对本基金持有人数或基金资产净值预警情形的说明.....	15
§5 托管人报告	15
5.1 报告期内本基金托管人合规守信情况声明.....	15
5.2 托管人对报告期内本基金投资运作合规守信、净值计算、利润分配等情况的说明.....	15
5.3 托管人对本年度报告中财务信息等内容的真实、准确和完整发表意见.....	15
§6 审计报告	15
6.1 审计报告基本信息.....	15
6.2 审计报告的基本内容.....	15
§7 年度财务报表	17
7.1 资产负债表.....	17
7.2 利润表.....	19
7.3 净资产变动表.....	20
7.4 报表附注.....	22

§8 投资组合报告	49
8.1 期末基金资产组合情况.....	49
8.2 债券回购融资情况.....	49
8.3 基金投资组合平均剩余期限.....	49
8.4 报告期内投资组合平均剩余存续期超过 240 天情况说明	50
8.5 期末按债券品种分类的债券投资组合	50
8.6 期末按实际利率计算账面价值占基金资产净值比例大小排名的前十名债券投资明细	51
8.7 “影子定价”与按实际利率计算账面价值确定的基金资产净值的偏离	51
8.8 期末按公允价值占基金资产净值比例大小排名的前十名资产支持证券投资明细	52
8.9 投资组合报告附注.....	52
§9 基金份额持有人信息	52
9.1 期末基金份额持有人户数及持有人结构	52
9.2 期末上市基金前十名持有人.....	53
9.3 期末货币市场基金前十名份额持有人情况	53
9.4 期末基金管理人的从业人员持有本基金的情况	54
9.5 期末基金管理人的从业人员持有本开放式基金份额总量区间情况	54
§10 开放式基金份额变动	54
§11 重大事件揭示	55
11.1 基金份额持有人大会决议.....	55
11.2 基金管理人、基金托管人的专门基金托管部门的重大人事变动	55
11.3 涉及基金管理人、基金财产、基金托管业务的诉讼	55
11.4 基金投资策略的改变.....	55
11.5 为基金进行审计的会计师事务所情况.....	55
11.6 管理人、托管人及相关从业人员受调查或处罚等情况	55
11.7 基金租用证券公司交易单元的有关情况	56
11.8 偏离度绝对值超过 0.5%的情况	59
11.9 其他重大事件.....	59
§12 备查文件目录	60
12.1 备查文件目录.....	60
12.2 存放地点.....	60
12.3 查阅方式.....	60

§ 2 基金简介

2.1 基金基本情况

基金名称	嘉实快线货币市场基金	
基金简称	嘉实快线货币	
场内简称	嘉实快线（嘉实快线 H 类份额场内简称）（扩位证券简称：货币 ETF 嘉实）	
基金主代码	000917	
基金运作方式	契约型开放式	
基金合同生效日	2015 年 6 月 25 日	
基金管理人	嘉实基金管理有限公司	
基金托管人	上海浦东发展银行股份有限公司	
报告期末基金份额总额	40,277,923,287.66 份	
基金合同存续期	不定期	
基金份额上市的证券交易所	上海证券交易所	
上市日期	2016 年 1 月 11 日	
下属分级基金的基金简称	嘉实快线货币 A	嘉实快线货币 H
下属分级基金的交易代码	000917	511960
报告期末下属分级基金的份额总额	40,277,646,898.51 份	276,389.15 份

2.2 基金产品说明

投资目标	在力求基金资产安全性、流动性的基础上，追求超过业绩比较基准的稳定收益。
投资策略	本基金跟踪分析市场资金面变化及投资者交易行为变化，结合宏观和微观研究制定投资策略，谋求在满足安全性、流动性需要的基础上，实现较高的当期收益。 具体包括：现金流管理策略、组合久期投资策略、个券选择策略、息差策略以及其他金融工具投资策略
业绩比较基准	按税后计算的中国人民银行公布的人民币活期存款基准利率
风险收益特征	本基金为货币市场基金，基金的风险和预期收益低于股票型基金、混合型基金、债券型基金。

2.3 基金管理人和基金托管人

项目		基金管理人	基金托管人
名称		嘉实基金管理有限公司	上海浦东发展银行股份有限公司
信息披露负责人	姓名	郭松	朱萍
	联系电话	(010)65215588	021-31888888
	电子邮箱	service@jsfund.cn	zhup02@spdb.com.cn
客户服务电话		400-600-8800	95528

传真	(010) 65215588	021-63602540
注册地址	中国（上海）自由贸易试验区陆家嘴环路 1318 号 1806A 单元	上海市中山东一路 12 号
办公地址	北京市朝阳区建国门外大街 21 号北京国际俱乐部 C 座写字楼 12A 层	上海市博成路 1388 号浦银中心 A 栋
邮政编码	100020	200126
法定代表人	经雷	张为忠

2.4 信息披露方式

本基金选定的信息披露报纸名称	《上海证券报》
登载基金年度报告正文的管理人互联网网址	http://www.jsfund.cn
基金年度报告备置地点	北京市朝阳区建国门外大街 21 号北京国际俱乐部 C 座写字楼 12A 层嘉实基金管理有限公司

2.5 其他相关资料

项目	名称	办公地址
会计师事务所	容诚会计师事务所（特殊普通合伙）	北京市西城区阜成门外大街 22 号 1 幢 10 层 1001-1 至 1001-26
注册登记机构	嘉实基金管理有限公司（嘉实快线货币 A 类份额） 中国证券登记结算有限责任公司（嘉实快线货币 H 类份额）	嘉实基金管理有限公司：北京市朝阳区建国门外大街 21 号北京国际俱乐部 C 座写字楼 12A 层 中国证券登记结算有限责任公司：北京市西城区太平桥大街 17 号

§ 3 主要财务指标、基金净值表现及利润分配情况

3.1 主要会计数据和财务指标

金额单位：人民币元

3.1.1 期间数据和指标	报告期（2025 年 1 月 1 日 - 2025 年 12 月 31 日）		报告期（2024 年 1 月 1 日 - 2024 年 12 月 31 日）		报告期（2023 年 1 月 1 日 - 2023 年 12 月 31 日）	
	嘉实快线货币 A	嘉实快线货币 H	嘉实快线货币 A	嘉实快线货币 H	嘉实快线货币 A	嘉实快线货币 H
本期已实现收益	762,580,279.94	313,486.72	824,008,782.26	165,428.82	1,530,696,043.56	198,495.34
本期利润	762,580,279.94	313,486.72	824,008,782.26	165,428.82	1,530,696,043.56	198,495.34
本期净值收益率	1.5448%	1.3019%	1.9221%	1.6773%	2.1573%	1.9125%
3.1.2 期末数据和指标	2025 年末		2024 年末		2023 年末	
期末基金资产净值	40,277,646.898.51	27,638,915.22	34,207,992.895.03	7,074,339.91	30,429,614.060.13	10,028,260.66
期末基金份额	1.0000	100.0000	1.0000	100.0000	1.0000	100.0000

额净值						
3.1.3 累计 期末指标	2025 年末		2024 年末		2023 年末	
累计净值收 益率	30.8942%	25.4994%	28.9029%	23.8865%	26.4720%	21.8429%

注：（1）本期已实现收益指基金本期利息收入、投资收益、其他收入（不含公允价值变动收益）扣除相关费用和信用减值损失后的余额，本期利润为本期已实现收益加上本期公允价值变动收益，由于本基金采用摊余成本法核算，因此，公允价值变动收益为零，本期已实现收益和本期利润的金额相等。

（2）本基金无持有人认购/申购或交易基金的各项费用。

（3）本基金收益分配按日结转份额。

3.2 基金净值表现

3.2.1 基金份额净值收益率及其与同期业绩比较基准收益率的比较

嘉实快线货币 A

阶段	份额净 值收益 率①	份额净值 收益率标 准差②	业绩比较基 准收益率③	业绩比较基准 收益率标准差 ④	①—③	②—④
过去三个月	0.3521%	0.0001%	0.0881%	0.0000%	0.2640 %	0.0001 %
过去六个月	0.7105%	0.0003%	0.1763%	0.0000%	0.5342 %	0.0003 %
过去一年	1.5448%	0.0005%	0.3500%	0.0000%	1.1948 %	0.0005 %
过去三年	5.7293%	0.0009%	1.0546%	0.0000%	4.6747 %	0.0009 %
过去五年	10.6258 %	0.0010%	1.7633%	0.0000%	8.8625 %	0.0010 %
自基金合同生效起 至今	30.8942 %	0.0023%	3.7471%	0.0000%	27.147 1%	0.0023 %

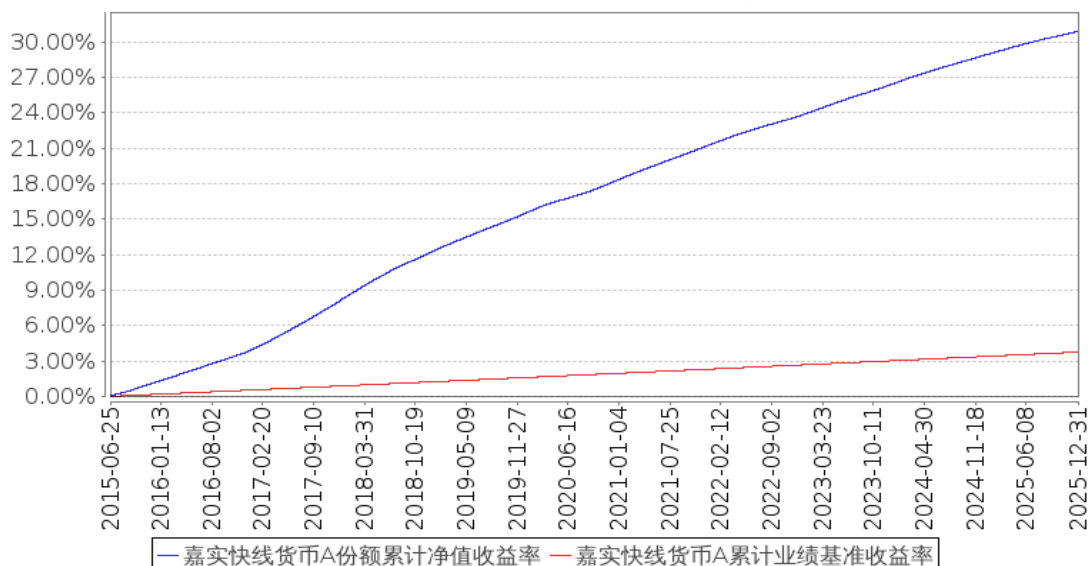
嘉实快线货币 H

阶段	份额净	份额净值	业绩比较基	业绩比较基准	①—③	②—④
----	-----	------	-------	--------	-----	-----

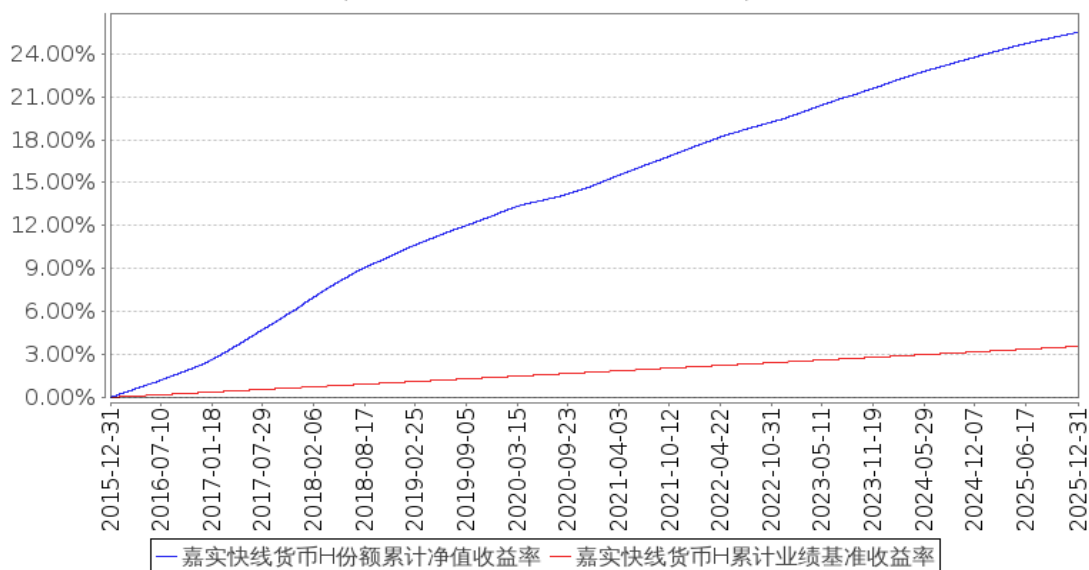
	值收益 率①	收益率标 准差②	准收益率③	收益率标准 差④		
过去三个月	0.2916%	0.0001%	0.0881%	0.0000%	0.2035%	0.0001%
过去六个月	0.5887%	0.0003%	0.1763%	0.0000%	0.4124%	0.0003%
过去一年	1.3019%	0.0005%	0.3500%	0.0000%	0.9519%	0.0005%
过去三年	4.9709%	0.0009%	1.0546%	0.0000%	3.9163%	0.0009%
过去五年	9.3061%	0.0010%	1.7633%	0.0000%	7.5428%	0.0010%
自基金合同生效起 至今	25.4994%	0.0024%	3.5596%	0.0000%	21.9398%	0.0024%

3.2.2 自基金合同生效以来基金份额累计净值收益率变动及其与同期业绩比较基准收益率变动的比较

嘉实快线货币A份额累计净值收益率与同期业绩比较基准收益率的历史走势对比图
(2015年06月25日至2025年12月31日)



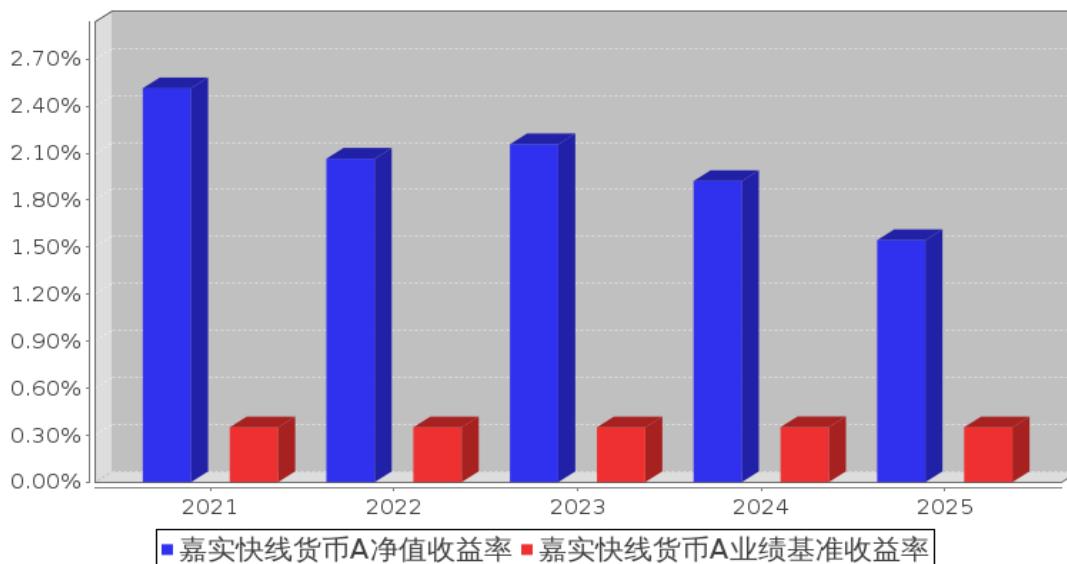
嘉实快线货币H份额累计净值收益率与同期业绩比较基准收益率的历史走势对比图
(2015年12月31日至2025年12月31日)



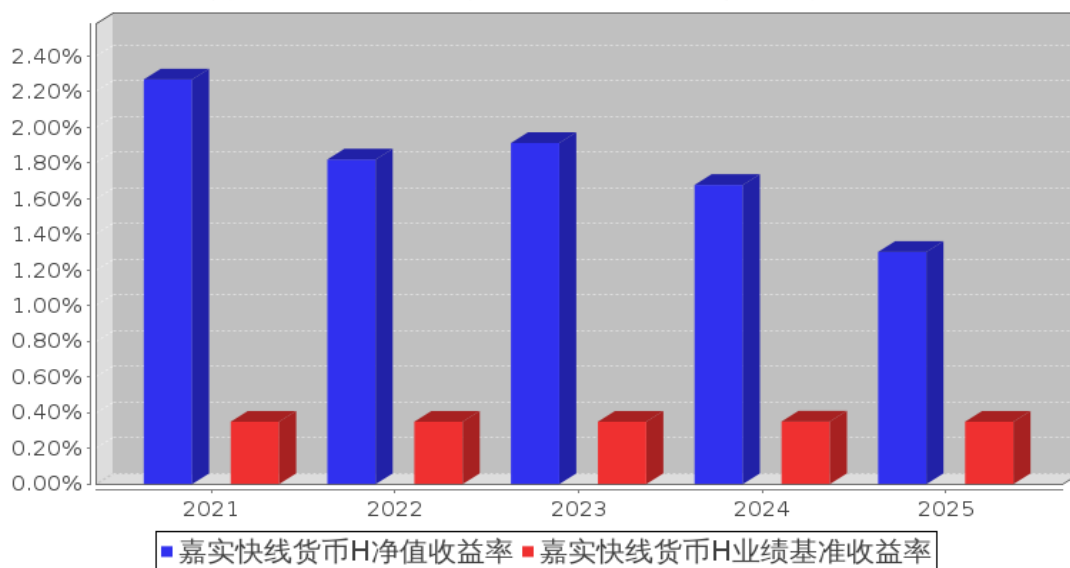
注：按基金合同和招募说明书的约定，本基金自基金合同生效日起 6 个月为建仓期，建仓期结束时本基金的各项资产配置比例符合基金合同约定。

3.2.3 过去五年基金每年净值收益率及其与同期业绩比较基准收益率的比较

嘉实快线货币A基金每年净值收益率与同期业绩比较基准收益率的对比图



嘉实快线货币H基金每年净值收益率与同期业绩比较基准收益率的对比图



注：上述数据根据基金当年实际存续期计算。

3.3 其他指标

无。

3.4 过去三年基金的利润分配情况

单位：人民币元

嘉实快线货币 A

年度	已按再投资形式 转实收基金	直接通过应付 赎回款转出金额	应付利润 本年变动	年度利润 分配合计	备注
2025 年	762,580,279.94	-	-	762,580,279.94	-
2024 年	824,008,782.26	-	-	824,008,782.26	-
2023 年	1,530,696,043. 56	-	-	1,530,696,043. 56	-
合计	3,117,285,105. 76	-	-	3,117,285,105. 76	-

嘉实快线货币 H

年度	已按再投资形式 转实收基金	直接通过应付 赎回款转出金额	应付利润 本年变动	年度利润 分配合计	备注
2025 年	313,486.72	-	-	313,486.72	-
2024 年	165,428.82	-	-	165,428.82	-
2023 年	198,495.34	-	-	198,495.34	-
合计	677,410.88	-	-	677,410.88	-

§ 4 管理人报告

4.1 基金管理人及基金经理情况

4.1.1 基金管理人及其管理基金的经验

嘉实基金管理有限公司经中国证监会证监基字[1999]5号文批准，于1999年3月25日成立。公司注册地上海，总部设在北京并设北京、深圳、成都、杭州、青岛、南京、福州、广州、北京怀柔、武汉分公司。公司获得首批全国社保基金、企业年金投资管理人、QDII和特定资产管理业务等资格。

截止2025年12月31日，基金管理人共管理380只公募基金，覆盖主动权益、固定收益、指数投资、量化投资、资产配置、海外投资、FOF、不动产基金等不同类别。同时，还管理多个全国社保、基本养老保险、企业年金、职业年金和单一/集合资产管理计划。

4.1.2 基金经理（或基金经理小组）及基金经理助理简介

姓名	职务	任本基金的基金经理（助理）期限		证券从业年限	说明
		任职日期	离任日期		
张文玥	本基金、嘉实货币、嘉实安心货币、嘉实活期宝货币、嘉实薪金宝货币、嘉实3个月理财债券、嘉实现金宝货币、嘉实中债1-3政金债指数、嘉实融享货币、嘉实中债3-5年国开债指数基金经理	2015年7月14日	-	17年	曾任中国邮政储蓄银行股份有限公司金融市场部货币市场交易员及债券投资经理。2014年4月加入嘉实基金管理有限公司任职于固收投研体系，现任流动性策略投资总监。硕士研究生，具有基金从业资格。中国国籍。

注：（1）首任基金经理的“任职日期”为基金合同生效日，此后的非首任基金经理的“任职日期”指根据公司决定确定的聘任日期；“离任日期”指根据公司决定确定的解聘日期。

(2) 证券从业的含义遵从行业协会相关规定。

4.2 管理人对报告期内本基金运作合规守信情况的说明

报告期内，本基金管理人严格遵循了《证券法》、《证券投资基金法》及其各项配套法规、《嘉实快线货币市场基金基金合同》和其他相关法律法规的规定，本着诚实信用、勤勉尽责的原则管理和运用基金资产，在严格控制风险的基础上，为基金份额持有人谋求最大利益。本基金运作管理符合有关法律法规和基金合同的规定和约定，无损害基金份额持有人利益的行为。

4.3 管理人对报告期内公平交易情况的专项说明

4.3.1 公平交易制度和控制方法

公司制定了《公平交易管理制度》，按照证监会《证券投资基金管理公司公平交易制度指导意见》等法律法规的规定，从组织架构、岗位设置和业务流程、系统和制度建设、内控措施和信息披露等多方面，境内上市股票、债券的一级市场申购、二级市场交易、境外投资以及投资管理过程中各个相关环节应当符合公平交易的监管要求，确保在投资管理活动中公平对待不同投资组合，杜绝不同投资组合之间进行利益输送，保护投资者合法权益。

公司严格执行《公平交易管理制度》，各投资组合能够公平地获得投资信息、投资建议，实施投资决策时享有公平的机会。所有组合投资决策与交易执行保持隔离，任何组合必须经过公司交易部门集中交易。各组合享有平等的交易权利，共享交易资源。对交易所公开竞价交易以及银行间市场交易、交易所大宗交易等非集中竞价交易制定专门的交易规则，保证各投资组合获得公平的交易机会。对于部分债券一级市场申购、非公开发行股票申购等以公司名义进行的交易，严格遵循各投资组合交易前独立确定交易要素，交易后按照价格优先、比例分配的原则对交易结果进行分配。

4.3.2 公平交易制度的执行情况

报告期内，公司严格执行证监会《证券投资基金管理公司公平交易制度指导意见》和公司公平交易制度，各投资组合按投资管理制度和流程独立决策，并在获得投资信息、投资建议和实施投资决策方面享有公平的机会；通过完善交易范围内各类交易的公平交易执行细则、严格的流程控制、持续的技术改进，确保公平交易原则的实现；对投资交易行为进行监察稽核，通过 IT 系统和人工监控等方式进行日常监控和定期分析评估并完整详实记录相关信息，及时完成每季度和年度公平交易专项稽核。

报告期内，公司对连续四个季度期间内、不同时间窗下（日内、3 日内、5 日内）公司管理的不同投资组合向交易的交易价差进行分析，未发现违反公平交易制度的异常行为。

4.3.3 异常交易行为的专项说明

报告期内，本基金未发生异常交易行为。

4.4 管理人对报告期内基金的投资策略和业绩表现的说明

4.4.1 报告期内基金投资策略和运作分析

2025 年全年，按不变价格计算，国内生产总值同比增长 5.0%，顺利实现年度增长目标，其中一季度同比增长 5.4%，二季度同比增长 5.2%，三季度同比增长 4.8%，四季度同比增长 4.5%。

2025 年，人民银行实施适度宽松的货币政策，5 月份出台实施一揽子金融支持举措，下调政策利率 0.1 个百分点，降低存款准备金率 0.5 个百分点；10 月份恢复国债买卖操作。

2025 年，各期限债券利率上行。具体来看，1 年期 AAA 级同业存单从 1.57% 上行至 1.62%，1 年期 AAA 级中短期票据从 1.68% 上行至 1.71%，3 年期国开活跃券从 1.40% 上行至 1.64%，5 年期国开活跃券从 1.46% 上行至 1.74%，10 年期国开活跃券从 1.73% 上行至 1.95%。以 10 年国开为例，分季度来看，一季度，资金紧平衡，银行信贷开门红、负债压力增加，市场降准降息预期落空，科技股票表现强势，利率上行；二季度，美国对华加征关税超预期，市场风险偏好下行，央行降准降息落地，随后中美关税谈判好于预期，市场风险偏好提升，利率先下行、后上行；三季度，股市加速上涨，通胀预期升温，利率上行；四季度，央行恢复国债买卖操作，利率修复下行。

本基金秉持稳健投资原则，谨慎操作，以确保组合安全性为首要任务；灵活配置各类资产，管理现金流分布，保障组合充足流动性；有效管理组合利率风险，动态调整组合久期；谨慎筛选组合投资个券，严控信用风险；灵活运用杠杆策略提高组合收益。整体看，本基金成功应对了市场和规模波动，投资业绩平稳，实现了安全性、流动性和收益性的目标；组合持仓结构相对安全、流动性良好，为下一阶段抓住市场机遇、创造中长期回报打下了良好基础。

4.4.2 报告期内基金的业绩表现

本报告期嘉实快线货币 A 的基金份额净值收益率为 1.5448%；嘉实快线货币 H 的基金份额净值收益率为 1.3019%；业绩比较基准收益率为 0.3500%。

4.5 管理人对宏观经济、证券市场及行业走势的简要展望

“十五五”时期，我国将加快构建新发展格局，推进科技创新和产业创新深度融合，大力提振消费和扩大有效投资，经济大盘稳中向好的态势将持续巩固。

政策前瞻来看，预计货币政策维持适度宽松的基调，目前金融机构的法定存款准备金率平均为 6.3%，降准仍然有空间；后续银行付息成本有望降低，净息差逐步企稳，为降息创造一定空间。

本基金将坚持一贯以来的谨慎操作风格，强化投资风险控制，以确保组合安全性和流动性为首要任务，兼顾收益性。密切关注各项宏观数据、政策调整和流动性情况，平衡配置各类资产，

保持合理流动性资产配置，管理现金流分布，以控制利率风险和应对产品规模波动，努力为投资人创造安全稳定的收益。

4.6 管理人内部有关本基金的监察稽核工作情况

报告期内，基金管理人有关监察稽核工作情况如下：

(1) 继续内控前置。在基金营销、投资交易、信息披露以及新产品设计开发、海外业务、另类业务、制度建设、合同管理、法律咨询等方面，事前进行合规性审核、监控。全力支持新业务开展，对新产品、新投资工具等进行合规性判断。在制度流程、投资范围、投资工具、运作规则等方面，防控重大风险。

(2) 全流程动态开展投资交易监督。一是事前防范，主要从事前研讨，合规风险识别、评估和分析，合规风控设置，建立禁限投库，合规培训，合规承诺书签署等方面开展；二是事中实时监控，如实时回答组合经理、交易员投资交易事项，盘中实时监控等；三是事后检查及改进，如检查投资交易合规情况，对异常行为进行提示、提供处理建议并督促改正。优化和升级合规风控系统，不断提高自动化 监控能力，保障各类组合合规运作，保护投资者利益。

(3) 按计划对销售、投资、后台和其它业务开展内部稽核，完成相应合规检查报告及其后续改进跟踪。同时聘请并配合外部审计机构完成公司及基金的审计、公司 GIPS 第三方验证、ISAE3402 国际鉴证等项目。

(4) 基金法务工作。包括合同、协议审查，主动发现并解决各项法律文件以及实务运作中存在的潜在法律风险隐患，重点防控新增产品、新增业务以及日常业务的法律风险问题。

(5) 加强差错管理，持续推动各业务单元梳理流程、制度，落实风险责任授权体系，确保所有识别的关键风险点均有相应措施控制。

此外，积极配合监管，按时完成合规报告和各项统计报表以及专题报告。

4.7 管理人对报告期内基金估值程序等事项的说明

本基金管理人按照《企业会计准则》及中国证监会相关规定、中国证券投资基金业协会相关指引和基金合同关于基金资产估值的约定，对基金所持有的投资品种进行估值。本基金托管人根据法律法规要求，履行估值及净值计算的复核责任。

本基金管理人设有估值委员会，估值委员会负责组织制定和适时修订基金估值政策和程序，研究、指导基金估值业务。估值委员会成员具有多年的证券、基金从业经验，具备投研、风险管理、基金估值运作、法律合规等方面的专业胜任能力。

本基金管理人使用可靠的估值业务系统，设有完善的风险监测、控制和报告机制，与估值相关的机构包括基金投资市场的证券交易场所以及境内相关机构等。

4.8 管理人对报告期内基金利润分配情况的说明

本报告期，本基金每日收益计算并分配，符合法律法规和基金合同的相关约定。具体参见本报告“7.4.11 利润分配情况”。

4.9 管理人对会计师事务所出具非标准审计报告所涉相关事项的说明

无。

4.10 报告期内管理人对本基金持有人数或基金资产净值预警情形的说明

无。

§ 5 托管人报告

5.1 报告期内本基金托管人遵规守信情况声明

本报告期内，上海浦东发展银行股份有限公司（以下简称“本托管人”）在对嘉实快线货币市场基金的托管过程中，严格遵守《中华人民共和国证券投资基金法》及其他有关法律法规、基金合同、托管协议的规定，不存在损害基金份额持有人利益的行为，完全尽职尽责地履行了基金托管人应尽的义务。

5.2 托管人对报告期内本基金投资运作遵规守信、净值计算、利润分配等情况的说明

本报告期内，本托管人依照《中华人民共和国证券投资基金法》及其他有关法律法规、基金合同、托管协议的规定，对嘉实快线货币市场基金的投资运作进行了监督，对基金资产净值的计算、基金收益的计算以及基金费用开支等方面进行了认真的复核，未发现基金管理人存在损害基金份额持有人利益的行为。

5.3 托管人对本年度报告中财务信息等内容的真实、准确和完整发表意见

本报告期内，由嘉实基金管理有限公司编制本托管人复核的本报告中的财务指标、净值表现、收益分配情况、财务会计报告相关内容、投资组合报告等内容真实、准确、完整。

§ 6 审计报告

6.1 审计报告基本信息

财务报表是否经过审计	是
审计意见类型	标准无保留意见
审计报告编号	容诚审字[2026]100Z0574号

6.2 审计报告的基本内容

审计报告标题	审计报告
审计报告收件人	嘉实快线货币市场基金全体基金份额持有人
审计意见	我们审计了嘉实快线货币市场基金（以下简称“嘉实快线货币基金”）财务报表，包括 2025 年 12 月 31 日的资产负债表，

	<p>2025 年度的利润表、净资产变动表以及相关财务报表附注。我们认为，后附的财务报表在所有重大方面按照企业会计准则和在财务报表附注中所列示的中国证券监督管理委员会（以下简称“中国证监会”）、中国证券投资基金业协会（以下简称“中国基金业协会”）发布的有关规定及允许的基金行业实务操作编制，公允反映了嘉实快线货币基金 2025 年 12 月 31 日的财务状况以及 2025 年度的经营成果和净资产变动情况。</p>
形成审计意见的基础	<p>我们按照中国注册会计师审计准则的规定执行了审计工作。审计报告的“注册会计师对财务报表审计的责任”部分进一步阐述了我们在这些准则下的责任。按照中国注册会计师职业道德守则和中国注册会计师独立性准则，我们独立于嘉实快线货币基金，并遵守了独立性准则中适用于公众利益实体财务报表审计的规定，同时履行了职业道德方面的其他责任。我们相信，我们获取的审计证据是充分、适当的，为发表审计意见提供了基础。</p>
强调事项	无
其他事项	无
其他信息	无
管理层和治理层对财务报表的责任	<p>嘉实快线货币基金的基金管理人嘉实基金管理有限公司（以下简称“基金管理人”）管理层负责按照企业会计准则和中国证监会、中国基金业协会发布的有关规定及允许的基金行业实务操作编制财务报表，使其实现公允反映，并设计、执行和维护必要的内部控制，以使财务报表不存在由于舞弊或错误导致的重大错报。</p> <p>在编制财务报表时，基金管理人管理层负责评估嘉实快线货币基金的持续经营能力，披露与持续经营相关的事项（如适用），并运用持续经营假设，除非基金管理人管理层计划清算嘉实快线货币基金、终止运营或别无其他现实的选择。</p> <p>基金管理人治理层负责监督嘉实快线货币基金的财务报告过程。</p>
注册会计师对财务报表审计的责任	<p>我们的目标是对财务报表整体是否不存在由于舞弊或错误导致的重大错报获取合理保证，并出具包含审计意见的审计报告。合理保证是高水平的保证，但并不能保证按照审计准则执行的审计在某一重大错报存在时总能发现。错报可能由于舞弊或错误导致，如果合理预期错报单独或汇总起来可能影响财务报表使用者依据财务报表作出的经济决策，则通常认为错报是重大的。</p> <p>在按照审计准则执行审计工作的过程中，我们运用职业判断，并保持职业怀疑。同时，我们也执行以下工作：</p> <p>（1）识别和评估由于舞弊或错误导致的财务报表重大错报风险，设计和实施审计程序以应对这些风险，并获取充分、适当的审计证据，作为发表审计意见的基础。由于舞弊可能涉及串通、伪造、故意遗漏、虚假陈述或凌驾于内部控制之上，未能发现由于舞弊导致的重大错报的风险高于未能发现由于</p>

	<p>错误导致的重大错报的风险。</p> <p>(2) 了解与审计相关的内部控制，以设计恰当的审计程序，但目的并非对内部控制的有效性发表意见。</p> <p>(3) 评价基金管理人管理层选用会计政策的恰当性和作出会计估计及相关披露的合理性。</p> <p>(4) 对基金管理人管理层使用持续经营假设的恰当性得出结论。同时，根据获取的审计证据，就可能对导致对嘉实快线货币基金持续经营能力产生重大疑虑的事项或情况是否存在重大不确定性得出结论。如果我们得出结论认为存在重大不确定性，审计准则要求我们在审计报告中提请报表使用者注意财务报表中的相关披露；如果披露不充分，我们应当发表非无保留意见。我们的结论基于截至审计报告日可获得的信息。然而，未来的事项或情况可能导致嘉实快线货币基金不能持续经营。</p> <p>(5) 评价财务报表的总体列报、结构和内容，并评价财务报表是否公允反映相关交易和事项。</p> <p>我们与基金管理人治理层就计划的审计范围、时间安排和重大审计发现等事项进行沟通，包括沟通我们在审计中识别出的值得关注的内部控制缺陷。</p>
会计师事务所的名称	容诚会计师事务所（特殊普通合伙）
注册会计师的姓名	蔡晓慧 柴瀚英
会计师事务所的地址	北京市西城区阜成门外大街22号1幢10层1001-1至1001-26
审计报告日期	2026年3月26日

§ 7 年度财务报表

7.1 资产负债表

会计主体：嘉实快线货币市场基金

报告截止日：2025年12月31日

单位：人民币元

资产	附注号	本期末 2025年12月31日	上年度末 2024年12月31日
资产：			
货币资金	7.4.7.1	14,107,576,683.38	11,452,794,223.32
结算备付金		250,879,494.73	122,971,050.08
存出保证金		-	23,490.18
交易性金融资产	7.4.7.2	27,502,009,634.35	17,722,419,573.70
其中：股票投资		-	-
基金投资		-	-
债券投资		27,502,009,634.35	17,722,419,573.70
资产支持证券投资		-	-
贵金属投资		-	-
其他投资		-	-

衍生金融资产	7.4.7.3	-	-
买入返售金融资产	7.4.7.4	6,629,632,899.85	8,870,559,765.15
债权投资	7.4.7.5	-	-
其中：债券投资		-	-
资产支持证券投资		-	-
其他投资		-	-
其他债权投资	7.4.7.6	-	-
其他权益工具投资	7.4.7.7	-	-
应收清算款		120,547.95	945,409,976.19
应收股利		-	-
应收申购款		92,408,303.14	872,022,957.77
递延所得税资产		-	-
其他资产	7.4.7.8	-	-
资产总计		48,582,627,563.40	39,986,201,036.39
负债和净资产	附注号	本期末 2025年12月31日	上年度末 2024年12月31日
负债：			
短期借款		-	-
交易性金融负债		-	-
衍生金融负债	7.4.7.3	-	-
卖出回购金融资产款		6,155,860,504.51	5,762,673,227.37
应付清算款		2,099,758,904.12	-
应付赎回款		12,441,807.00	710,308.64
应付管理人报酬		5,835,915.26	4,877,525.53
应付托管费		2,334,366.08	1,951,010.22
应付销售服务费		393,898.82	326,713.89
应付投资顾问费		-	-
应交税费		4,494.22	3,581.26
应付利润		-	-
递延所得税负债		-	-
其他负债	7.4.7.9	711,859.66	591,434.54
负债合计		8,277,341,749.67	5,771,133,801.45
净资产：			
实收基金	7.4.7.10	40,305,285,813.73	34,215,067,234.94
其他综合收益	7.4.7.11	-	-
未分配利润	7.4.7.12	-	-
净资产合计		40,305,285,813.73	34,215,067,234.94
负债和净资产总计		48,582,627,563.40	39,986,201,036.39

注：报告截止日 2025 年 12 月 31 日，嘉实快线货币 A 基金份额净值 1.0000 元，基金份额总额 40,277,646,898.51 份，嘉实快线货币 H 基金份额净值 100.0000 元，基金份额总额 276,389.15 份，基金份额总额合计为 40,277,923,287.66 份。

7.2 利润表

会计主体：嘉实快线货币市场基金

本报告期：2025 年 1 月 1 日至 2025 年 12 月 31 日

单位：人民币元

项目	附注号	本期 2025 年 1 月 1 日至 2025 年 12 月 31 日	上年度可比期间 2024 年 1 月 1 日至 2024 年 12 月 31 日
一、营业总收入		898,270,977.58	940,576,800.36
1. 利息收入		455,517,588.45	701,465,176.19
其中：存款利息收入	7.4.7.13	211,189,133.30	414,689,766.73
债券利息收入		-	-
资产支持证券利息收入		-	-
买入返售金融资产收入		244,328,455.15	286,775,409.46
其他利息收入		-	-
2. 投资收益（损失以“-”填列）		442,753,389.13	239,111,624.17
其中：股票投资收益	7.4.7.14	-	-
基金投资收益		-	-
债券投资收益	7.4.7.15	442,753,389.13	239,111,624.17
资产支持证券投资	7.4.7.16	-	-
收益			
贵金属投资收益	7.4.7.17	-	-
衍生工具收益	7.4.7.18	-	-
股利收益	7.4.7.19	-	-
其他投资收益		-	-
3. 公允价值变动收益（损失以“-”号填列）	7.4.7.20	-	-
4. 汇兑收益（损失以“-”号填列）		-	-
5. 其他收入（损失以“-”号填列）	7.4.7.21	-	-
减：二、营业总支出		135,377,210.92	116,402,589.28
1. 管理人报酬	7.4.10.2.1	75,324,587.70	64,905,731.54
其中：暂估管理人报酬		-	-
2. 托管费	7.4.10.2.2	30,129,835.12	25,962,292.59
3. 销售服务费	7.4.10.2.3	5,080,242.53	4,350,991.99
4. 投资顾问费		-	-
5. 利息支出		24,381,152.74	20,754,541.33
其中：卖出回购金融资产支出		24,381,152.74	20,754,541.33
6. 信用减值损失	7.4.7.22	-	-

7. 税金及附加		5,333.71	34,654.58
8. 其他费用	7.4.7.23	456,059.12	394,377.25
三、利润总额（亏损总额以“-”号填列）		762,893,766.66	824,174,211.08
减：所得税费用		-	-
四、净利润（净亏损以“-”号填列）		762,893,766.66	824,174,211.08
五、其他综合收益的税后净额		-	-
六、综合收益总额		762,893,766.66	824,174,211.08

7.3 净资产变动表

会计主体：嘉实快线货币市场基金

本报告期：2025 年 1 月 1 日至 2025 年 12 月 31 日

单位：人民币元

项目	本期 2025 年 1 月 1 日至 2025 年 12 月 31 日			
	实收基金	其他综合收益	未分配利润	净资产合计
一、上期期末净资产	34,215,067,234.94	-	-	34,215,067,234.94
二、本期期初净资产	34,215,067,234.94	-	-	34,215,067,234.94
三、本期增减变动额（减少以“-”号填列）	6,090,218,578.79	-	-	6,090,218,578.79
（一）、综合收益总额	-	-	762,893,766.66	762,893,766.66
（二）、本期基金份额交易产生的净资产变动数（净资产减少以“-”号填列）	6,090,218,578.79	-	-	6,090,218,578.79
其中：1. 基金申购款	188,355,182,544.02	-	-	188,355,182,544.02
2. 基金赎回款	-182,264,963,965.23	-	-	-182,264,963,965.23
（三）、本期向基金份额持有人分配利润产生的净资产变动（净资	-	-	-762,893,766.66	-762,893,766.66

产减少以“-”号填列)				
四、本期期末净资产	40,305,285,813.73	-	-	40,305,285,813.73
项目	上年度可比期间 2024年1月1日至2024年12月31日			
	实收基金	其他综合收益	未分配利润	净资产合计
一、上期期末净资产	30,439,642,320.79	-	-	30,439,642,320.79
二、本期期初净资产	30,439,642,320.79	-	-	30,439,642,320.79
三、本期增减变动额(减少以“-”号填列)	3,775,424,914.15	-	-	3,775,424,914.15
(一)、综合收益总额	-	-	824,174,211.08	824,174,211.08
(二)、本期基金份额交易产生的净资产变动数(净资产减少以“-”号填列)	3,775,424,914.15	-	-	3,775,424,914.15
其中：1. 基金申购款	133,940,959,292.45	-	-	133,940,959,292.45
2. 基金赎回款	-130,165,534,378.30	-	-	-130,165,534,378.30
(三)、本期向基金份额持有人分配利润产生的净资产变动(净资产减少以“-”号填列)	-	-	-824,174,211.08	-824,174,211.08
四、本期期末净资产	34,215,067,234.94	-	-	34,215,067,234.94

报表附注为财务报表的组成部分。

本报告 7.1 至 7.4 财务报表由下列负责人签署：

经雷

梁凯

李袁

基金管理人负责人

主管会计工作负责人

会计机构负责人

7.4 报表附注

7.4.1 基金基本情况

嘉实快线货币市场基金(原名为嘉实机构快线货币市场基金,以下简称“本基金”)经中国证券监督管理委员会(以下简称“中国证监会”)证监许可[2014]1115号《关于准予嘉实机构快线货币市场基金注册的批复》注册,由嘉实基金管理有限公司依照《中华人民共和国证券投资基金法》和《嘉实机构快线货币市场基金基金合同》负责公开募集。本基金为契约型开放式,存续期限不定。经向中国证监会备案,《嘉实机构快线货币市场基金基金合同》于2015年6月25日正式生效,基金合同生效日的基金份额总额为230,338,805.42份基金份额。本基金的基金管理人为嘉实基金管理有限公司,基金托管人为上海浦东发展银行股份有限公司。

7.4.2 会计报表的编制基础

本财务报表系按照财政部颁布的《企业会计准则—基本准则》以及其后颁布及修订的具体会计准则、应用指南、解释以及《资产管理产品相关会计处理规定》和其他相关规定(统称“企业会计准则”)、中国证监会发布的关于基金行业实务操作的有关规定编制,同时在具体会计核算和信息披露方面也参考了中国证券投资基金业协会发布的若干基金行业实务操作。

本财务报表以持续经营为基础编制。

7.4.3 遵循企业会计准则及其他有关规定的声明

本财务报表符合企业会计准则的要求,真实、完整地反映了本基金本报告期末的财务状况以及本报告期的经营成果和净资产变动情况等有关信息。

7.4.4 重要会计政策和会计估计

7.4.4.1 会计年度

本基金会计年度为公历1月1日起至12月31日止。

7.4.4.2 记账本位币

本基金的记账本位币为人民币。

7.4.4.3 金融资产和金融负债的分类

金融工具,是指形成一方的金融资产并形成其他方的金融负债或权益工具的合同。当本基金成为金融工具合同的一方时,确认相关的金融资产、金融负债或权益工具。

(1) 金融资产

金融资产于初始确认时分类为:以摊余成本计量的金融资产、以公允价值计量且其变动计入

其他综合收益的金融资产及以公允价值计量且其变动计入当期损益的金融资产。金融资产的分类取决于本基金管理金融资产的商业模式和金融资产的合同现金流量特征。本基金现无金融资产分类为以公允价值计量且其变动计入其他综合收益的金融资产。

债务工具

本基金持有的债务工具是指从发行方角度分析符合金融负债定义的工具，分别采用以下两种方式进行计量：

以摊余成本计量：

本基金管理以摊余成本计量的金融资产的商业模式为以收取合同现金流量为目标，且以摊余成本计量的金融资产的合同现金流量特征与基本借贷安排相一致，即在特定日期产生的现金流量，仅为对本金和以未偿付本金金额为基础的利息的支付。基金持有的以摊余成本计量的金融资产主要为银行存款、买入返售金融资产和其他各类应收款项等。

以公允价值计量且其变动计入当期损益：

本基金将持有的未划分为以摊余成本计量的债务工具，以公允价值计量且其变动计入当期损益。本基金持有的以公允价值计量且其变动计入当期损益的金融资产主要为债券投资和资产支持证券投资，在资产负债表中以交易性金融资产列示。

(2) 金融负债的分类

金融负债于初始确认时分类为以摊余成本计量的金融负债和以公允价值计量且其变动计入当期损益的金融负债。本基金目前暂无金融负债分类为以公允价值计量且其变动计入当期损益的金融负债。基金持有的以摊余成本计量的金融负债包括卖出回购金融资产款和其他各类应付款项等。

7.4.4.4 金融资产和金融负债的初始确认、后续计量和终止确认

金融资产或金融负债在初始确认时以公允价值计量。对于支付的价款中包含的债券或资产支持证券起息日或上次除息日至购买日止的利息，确认为应计利息，包含在债券投资或资产支持证券投资的账面价值中。应收款项和其他金融负债的相关交易费用计入初始确认金额。

债券投资和资产支持证券投资按票面利率（对于贴现债为按发行价计算的利率）或合同利率每日计提应计利息，同时在其剩余期限内摊销其买入时的溢价或折价；同时于每一计价日计算影子价格，以避免债券投资和资产支持证券投资的账面价值与公允价值的差异导致基金资产净值发生重大偏离。对于应收款项和其他金融负债采用实际利率法，以摊余成本进行后续计量。

本基金对于以摊余成本计量的金融资产，以预期信用损失为基础确认损失准备。

本基金考虑在资产负债表日无须付出不必要的额外成本和努力即可获得有关过去事项、当前状况以及对未来经济状况的预测等合理且有依据的信息，以发生违约的风险为权重，计算合同

应收的现金流量与预期能收到的现金流量之间差额的现值的概率加权金额，确认预期信用损失。

于每个资产负债表日，本基金对于处于不同阶段的金融工具的预期信用损失分别进行计量。金融工具自初始确认后信用风险未显著增加的，处于第一阶段，本基金按照未来 12 个月内的预期信用损失计量损失准备；金融工具自初始确认后信用风险已显著增加但尚未发生信用减值的，处于第二阶段，本基金按照该工具整个存续期的预期信用损失计量损失准备；金融工具自初始确认后已经发生信用减值的，处于第三阶段，本基金按照该工具整个存续期的预期信用损失计量损失准备。

对于在资产负债表日具有较低信用风险的金融工具，本基金假设其信用风险自初始确认后并未显著增加，认定为处于第一阶段的金融工具，按照未来 12 个月内的预期信用损失计量损失准备。

本基金对于处于第一阶段和第二阶段的金融工具，按照其未扣除减值准备的账面余额和实际利率计算利息收入。对于处于第三阶段的金融工具，按照其账面余额减已计提减值准备后的摊余成本和实际利率计算利息收入。

本基金将计提或转回的损失准备计入当期损益。

金融资产满足下列条件之一的，予以终止确认：(1) 收取该金融资产现金流量的合同权利终止；(2) 该金融资产已转移，且本基金将金融资产所有权上几乎所有的风险和报酬转移给转入方；或者(3) 该金融资产已转移，虽然本基金既没有转移也没有保留金融资产所有权上几乎所有的风险和报酬，但是放弃了对该金融资产控制。

金融资产终止确认时，其账面价值与收到的对价的差额，计入当期损益。

当金融负债的现时义务全部或部分已经解除时，终止确认该金融负债或义务已解除的部分。终止确认部分的账面价值与支付的对价之间的差额，计入当期损益。

7.4.4.5 金融资产和金融负债的估值原则

为了避免投资组合的账面价值与公允价值的差异导致基金资产净值发生重大偏离，从而对基金持有人的利益产生稀释或不公平的结果，基金管理人于每一计价日采用投资组合的公允价值计算影子价格。当影子价格确定的基金资产净值与摊余成本法计算的基金资产净值的偏离度绝对值达到或超过 0.25%时，基金管理人应根据相关法律法规采取相应措施，使基金资产净值更能公允地反映基金投资组合价值。

计算影子价格时按如下原则确定债券投资和资产支持证券投资的公允价值：

(1) 存在活跃市场的金融工具按其估值日的市场交易价格确定公允价值；估值日无交易且最近交易日后未发生影响公允价值计量的重大事件的，按最近交易日的市场交易价格确定公允价值。有充足证据表明估值日或最近交易日的市场交易价格不能真实反映公允价值的，应对市场交易价

格进行调整，确定公允价值。与上述投资品种相同，但具有不同特征的，应以相同资产或负债的公允价值为基础，并在估值技术中考虑不同特征因素的影响。特征是指对资产出售或使用的限制等，如果该限制是针对资产持有者的，那么在估值技术中不应将该限制作为特征考虑。此外，基金管理人不应考虑因大量持有相关资产或负债所产生的溢价或折价。

(2) 当金融工具不存在活跃市场，采用在当前情况下适用并且有足够可利用数据和其他信息支持的估值技术确定公允价值。采用估值技术时，优先使用可观察输入值，只有在无法取得相关资产或负债可观察输入值或取得不切实可行的情况下，才可以使用不可观察输入值。

(3) 如经济环境发生重大变化或证券发行人发生影响金融工具价格的重大事件，应对估值进行调整并确定公允价值。

7.4.4.6 金融资产和金融负债的抵销

当本基金具有抵销已确认金融资产和金融负债的法定权利，且目前可执行该种法定权利，同时本基金计划以净额结算或同时变现该金融资产和清偿该金融负债时，金融资产和金融负债以相互抵销后的金额在资产负债表内列示。除此以外，金融资产和金融负债在资产负债表内分别列示，不予相互抵销。

7.4.4.7 实收基金

实收基金为对外发行基金份额所募集的总金额。A类基金每份基金份额面值为1.00元，H类基金每份基金份额面值为100.00元。由于申购和赎回引起的实收基金变动分别于基金申购确认日及基金赎回确认日确认。上述申购和赎回分别包括基金转换所引起的转入基金的实收基金增加和转出基金的实收基金减少。

本基金发行的份额作为可回售工具具备以下特征：(1) 赋予基金份额持有人在基金清算时按比例份额获得该基金净资产的权利，这里所指基金净资产是扣除所有优先于该基金份额对基金资产要求权之后的剩余资产；这里所指按比例份额是清算时将基金的净资产分拆为金额相等的单位，并且将单位金额乘以基金份额持有人所持有的单位数量；(2) 该工具所属的类别次于其他所有工具类别，即本基金份额在归属于该类别前无须转换为另一种工具，且在清算时对基金资产没有优先于其他工具的要求权；(3) 该工具所属的类别中(该类别次于其他所有工具类别)，所有工具具有相同的特征(例如它们必须都具有可回售特征，并且用于计算回购或赎回价格的公式或其他方法都相同)；(4) 除了发行方应当以现金或其他金融资产回购或赎回该基金份额的合同义务外，该工具不满足金融负债定义中的任何其他特征；(5) 该工具在存续期内的预计现金流量总额，应当实质上基于该基金存续期内基金的损益、已确认净资产的变动、已确认和未确认净资产的公允价值变动(不包括本基金的任何影响)。

可回售工具，是指根据合同约定，持有方有权将该工具回售给发行方以获取现金或其他金融资产的权利，或者在未来某一不确定事项发生或者持有方死亡或退休时，自动回售给发行方的金融工具。

本基金没有同时具备下列特征的其他金融工具或合同：(1) 现金流量总额实质上基于基金的损益、已确认净资产的变动、已确认和未确认净资产的公允价值变动(不包括该基金或合同的任何影响)；(2) 实质上限制或固定了上述工具持有方所获得的剩余回报。

本基金将实收基金分类为权益工具，列报于净资产。

7.4.4.8 损益平准金

无。

7.4.4.9 收入/（损失）的确认和计量

债券投资和资产支持证券投资在持有期间按实际利率计算确定的金额扣除在适用情况下由债券和资产支持证券发行企业代扣代缴的个人所得税及由基金管理人缴纳的增值税后的净额确认为投资收益。

债券投资和资产支持证券投资处置时其处置价格扣除相关交易费用后的净额与账面价值之间的差额确认为投资收益。

应收款项在持有期间确认的利息收入按实际利率法计算，实际利率法与直线法差异较小的则按直线法计算。

7.4.4.10 费用的确认和计量

基金的管理人报酬、托管费等费用在费用涵盖期间按基金合同约定的费率和计算方法逐日确认。

以摊余成本计量的金融负债在持有期间确认的利息支出按实际利率法计算，实际利率法与直线法差异较小的则按直线法计算。

7.4.4.11 基金的收益分配政策

本基金收益分配方式为红利再投资，免收再投资的费用。本基金 A 类基金份额的分配方式为“每日分配、按日支付”。该类基金份额根据每日基金收益情况，以每万份基金净收益为基准，为投资人每日计算当日收益并分配，按日支付且结转为相应的基金份额。若当日净收益大于零时，为投资者记正收益并增加相应的基金份额；若当日净收益小于零时，为投资者记负收益且缩减投资人基金份额；若当日净收益等于零时，当日投资者不记收益。投资人可通过赎回基金份额获得现金收益，在全部赎回其持有的本基金余额时，基金管理人自动将该基金份额持有人的未付收益一并结算并与赎回款一起支付给该基金份额持有人。基金份额持有人部分赎回其持有的基金份额时，未付收益为正时，未付收益不进行支付；未付收益为负时，其剩余的基金份额需足以弥补其

当前未付收益为负时的损益，否则将自动按比例结转当前未付收益，再进行赎回款项结算。本基金 H 类基金份额根据每日基金收益情况，以每百份基金净收益为基准，为投资人每日计算当日收益并分配，计入投资人收益账户，投资人收益账户里的累计未付收益和其持有的基金份额一起参加当日的收益分配。若 H 类基金份额持有人收益账户内的累计收益不低于 100 元时，则 100 元整数倍的累计收益将兑付为相应 H 类基金份额。该类基金份额持有人赎回基金份额时，其对应比例的累计收益将立即结清，以现金支付给投资人，如累计的基金收益为负，则扣减赎回金额。本基金 H 类基金份额持有人部分卖出 H 类基金份额时，不支付对应的收益，全部卖出 H 类基金份额时，以现金方式将全部累计收益与基金份额持有人结清。若累计收益为负，则投资人应当以现金方式全额弥补，否则基金管理人有权向基金份额持有人进行追索。当日申购的基金份额自下一个工作日起，享有基金的收益分配权益；当日赎回的基金份额自下一个工作日起，不享有基金的收益分配权益；当日买入的基金份额自买入当日起享有基金的收益分配权益；当日卖出的基金份额自卖出当日起，不享有基金的收益分配权益。本基金同一类别内的每份基金份额享有同等分配权。

7.4.4.12 分部报告

本基金以内部组织结构、管理要求、内部报告制度为依据确定经营分部，以经营分部为基础确定报告分部并披露分部信息。经营分部是指本基金内同时满足下列条件的组成部分：(1) 该组成部分能够在日常活动中产生收入、发生费用；(2) 本基金的基金管理人能够定期评价该组成部分的经营成果，以决定向其配置资源、评价其业绩；(3) 本基金能够取得该组成部分的财务状况、经营成果和现金流量等有关会计信息。如果两个或多个经营分部具有相似的经济特征，并且满足一定条件的，则合并为一个经营分部。

本基金目前以一个单一的经营分部运作，不需要披露分部信息。

7.4.4.13 其他重要的会计政策和会计估计

根据基金的估值原则和中国证监会允许的基金行业估值实务操作，基金计算影子价格过程中确定债券投资的公允价值时采用的估值方法及其关键假设如下：

对于在证券交易所上市或挂牌转让的固定收益品种(可转换债券除外)及在银行间同业市场交易的固定收益品种，根据中国证监会公告[2017]13号《中国证监会关于证券投资基金估值业务的指导意见》及中国基金业协会中基协字[2022]566号《关于发布〈关于固定收益品种的估值处理标准〉的通知》之附件《关于固定收益品种的估值处理标准》采用估值技术确定公允价值。基金持有的证券交易所上市或挂牌转让的固定收益品种(可转换债券除外)，按照中证指数有限公司所独立提供的估值结果确定公允价值。基金持有的银行间同业市场固定收益品种按照中债金融估值中心有限公司所独立提供的估值结果确定公允价值。

7.4.5 会计政策和会计估计变更以及差错更正的说明

7.4.5.1 会计政策变更的说明

本基金本报告期未发生会计政策变更。

7.4.5.2 会计估计变更的说明

本基金本报告期未发生会计估计变更。

7.4.5.3 差错更正的说明

本基金本报告期无须说明的会计差错更正。

7.4.6 税项

根据财政部、国家税务总局财税[2002]128号《关于开放式证券投资基金有关税收问题的通知》、财税[2008]1号《关于企业所得税若干优惠政策的通知》、财税[2016]36号《关于全面推开营业税改征增值税试点的通知》、财税[2016]46号《关于进一步明确全面推开营改增试点金融业有关政策的通知》、财税[2016]70号《关于金融机构同业往来等增值税政策的补充通知》、财税[2016]140号《关于明确金融 房地产开发 教育辅助服务等增值税政策的通知》、财税[2017]2号《关于资管产品增值税政策有关问题的补充通知》、财税[2017]56号《关于资管产品增值税有关问题的通知》、财税[2017]90号《关于租入固定资产进项税额抵扣等增值税政策的通知》、财政部、国家税务总局公告 2025 年第 4 号《关于国债等债券利息收入增值税政策的公告》及其他相关财税法规和实务操作，主要税项列示如下：

(1) 资管产品运营过程中发生的增值税应税行为，以资管产品管理人为增值税纳税人。资管产品管理人运营资管产品过程中发生的增值税应税行为，暂适用简易计税方法，按照 3% 的征收率缴纳增值税。对资管产品在 2018 年 1 月 1 日前运营过程中发生的增值税应税行为，未缴纳增值税的，不再缴纳；已缴纳增值税的，已纳税额从资管产品管理人以后月份的增值税应纳税额中抵减。

对证券投资基金管理人运用基金买卖债券的转让收入免征增值税，对除持有金融债券外的金融同业往来利息收入亦免征增值税。自 2025 年 8 月 8 日起，对在该日期之后(含当日)新发行的国债、地方政府债券、金融债券的利息收入，恢复征收增值税。对在该日期之前已发行的国债、地方政府债券、金融债券(包含在 2025 年 8 月 8 日之后续发行的部分)的利息收入，免征增值税直至债券到期。资管产品管理人运营资管产品提供的贷款服务，以 2018 年 1 月 1 日起产生的利息及利息性质的收入为销售额。

(2) 对基金从证券市场中取得的收入，包括买卖债券的差价收入，债券的利息收入及其他收入，暂不征收企业所得税。

(3) 对基金取得的企业债券利息收入，应由发行债券的企业在向基金支付利息时代扣代缴

20%的个人所得税。

(4) 本基金的城市维护建设税、教育费附加和地方教育附加等税费按照实际缴纳增值税额的适用比例计算缴纳。

7.4.7 重要财务报表项目的说明

7.4.7.1 货币资金

单位：人民币元

项目	本期末 2025年12月31日	上年度末 2024年12月31日
活期存款	4,004,248,725.06	2,501,399,723.61
等于：本金	4,002,355,090.70	2,500,266,315.83
加：应计利息	1,893,634.36	1,133,407.78
减：坏账准备	-	-
定期存款	10,103,327,958.32	8,951,394,499.71
等于：本金	10,090,000,000.00	8,900,000,000.00
加：应计利息	13,327,958.32	51,394,499.71
减：坏账准备	-	-
其中：存款期限1个月以内	1,000,855,000.01	200,012,500.00
存款期限1-3个月	2,181,771,389.11	400,136,666.68
存款期限3个月以上	6,920,701,569.20	8,351,245,333.03
其他存款	-	-
等于：本金	-	-
加：应计利息	-	-
减：坏账准备	-	-
合计	14,107,576,683.38	11,452,794,223.32

7.4.7.2 交易性金融资产

单位：人民币元

项目	本期末 2025年12月31日				
	按实际利率计算的账面价值	影子定价	偏离金额	偏离度(%)	
债券	交易所市场	256,610,958.41	255,585,133.71	-1,025,824.70	-0.0025
	银行间市场	27,245,398,675.94	27,247,882,875.53	2,484,199.59	0.0062
	合计	27,502,009,634.35	27,503,468,009.24	1,458,374.89	0.0036
资产支持证券	-	-	-	-	
合计	27,502,009,634.35	27,503,468,009.24	1,458,374.89	0.0036	
项目	上年度末 2024年12月31日				
	按实际利率计算的账面价值	影子定价	偏离金额	偏离度(%)	

债券	交易所市场	-	-	-	-
	银行间市场	17,722,419,573.70	17,730,714,000.00	8,294,426.30	0.0242
	合计	17,722,419,573.70	17,730,714,000.00	8,294,426.30	0.0242
资产支持证券		-	-	-	-
合计		17,722,419,573.70	17,730,714,000.00	8,294,426.30	0.0242

7.4.7.3 衍生金融资产/负债

7.4.7.3.1 衍生金融资产/负债期末余额

无。

7.4.7.3.2 期末基金持有的期货合约情况

无。

7.4.7.3.3 期末基金持有的黄金衍生品情况

无。

7.4.7.4 买入返售金融资产

7.4.7.4.1 各项买入返售金融资产期末余额

单位：人民币元

项目	本期末 2025年12月31日	
	账面余额	其中：买断式逆回购
交易所市场	4,519,283,266.35	-
银行间市场	2,110,349,633.50	-
合计	6,629,632,899.85	-
项目	上年度末 2024年12月31日	
	账面余额	其中：买断式逆回购
交易所市场	6,250,926,989.99	-
银行间市场	2,619,632,775.16	-
合计	8,870,559,765.15	-

7.4.7.4.2 期末买断式逆回购交易中取得的债券

无。

7.4.7.4.3 按预期信用损失一般模型计提减值准备的说明

无。

7.4.7.5 债权投资

7.4.7.5.1 债权投资情况

无。

7.4.7.5.2 债权投资减值准备计提情况

无。

7.4.7.6 其他债权投资

7.4.7.6.1 其他债权投资情况

无。

7.4.7.6.2 其他债权投资减值准备计提情况

无。

7.4.7.7 其他权益工具投资

7.4.7.7.1 其他权益工具投资情况

无。

7.4.7.7.2 报告期末其他权益工具投资情况

无。

7.4.7.8 其他资产

无。

7.4.7.9 其他负债

单位：人民币元

项目	本期末 2025年12月31日	上年度末 2024年12月31日
应付券商交易单元保证金	-	-
应付赎回费	3,500.86	9.98
应付证券出借违约金	-	-
应付交易费用	631,358.80	514,424.56
其中：交易所市场	-	-
银行间市场	631,358.80	514,424.56
应付利息	-	-
预提费用	77,000.00	77,000.00
合计	711,859.66	591,434.54

7.4.7.10 实收基金

金额单位：人民币元

嘉实快线货币 A

项目	本期 2025年1月1日至2025年12月31日	
	基金份额（份）	账面金额
上年度末	34,207,992,895.03	34,207,992,895.03
本期申购	188,291,130,357.30	188,291,130,357.30
本期赎回（以“-”号填列）	-182,221,476,353.82	-182,221,476,353.82
基金拆分/份额折算前	-	-

基金拆分/份额折算调整	-	-
本期申购	-	-
本期赎回（以“-”号填列）	-	-
本期末	40,277,646,898.51	40,277,646,898.51

嘉实快线货币 H

项目	本期 2025 年 1 月 1 日至 2025 年 12 月 31 日	
	基金份额（份）	账面金额
上年度末	70,743.40	7,074,339.91
本期申购	640,521.86	64,052,186.72
本期赎回（以“-”号填列）	-434,876.11	-43,487,611.41
基金拆分/份额折算前	-	-
基金拆分/份额折算调整	-	-
本期申购	-	-
本期赎回（以“-”号填列）	-	-
本期末	276,389.15	27,638,915.22

注：申购含红利再投、转换入份额，赎回含转换出份额。

7.4.7.11 其他综合收益

无。

7.4.7.12 未分配利润

单位：人民币元

嘉实快线货币 A

项目	已实现部分	未实现部分	未分配利润合计
上年度末	-	-	-
本期期初	-	-	-
本期利润	762,580,279.94	-	762,580,279.94
本期基金份额交易产生的变动数	-	-	-
其中：基金申购款	-	-	-
基金赎回款	-	-	-
本期已分配利润	-762,580,279.94	-	-762,580,279.94
本期末	-	-	-

嘉实快线货币 H

项目	已实现部分	未实现部分	未分配利润合计
上年度末	-	-	-
本期期初	-	-	-
本期利润	313,486.72	-	313,486.72
本期基金份额交易产生的变动数	-	-	-
其中：基金申购款	-	-	-
基金赎回款	-	-	-

本期已分配利润	-313,486.72	-	-313,486.72
本期末	-	-	-

7.4.7.13 存款利息收入

单位：人民币元

项目	本期 2025年1月1日至2025年12月31日	上年度可比期间 2024年1月1日至2024年12月31日
活期存款利息收入	42,586,164.67	102,108,347.34
定期存款利息收入	164,910,391.89	308,120,297.64
其他存款利息收入	-	-
结算备付金利息收入	624,160.79	3,830,668.79
其他	3,068,415.95	630,452.96
合计	211,189,133.30	414,689,766.73

7.4.7.14 股票投资收益

无。

7.4.7.15 债券投资收益

7.4.7.15.1 债券投资收益项目构成

单位：人民币元

项目	本期 2025年1月1日至2025年12月31日	上年度可比期间 2024年1月1日至2024年12月31日
债券投资收益——利息收入	420,962,350.18	233,497,430.22
债券投资收益——买卖债券（债转股及债券到期兑付）差价收入	21,791,038.95	5,614,193.95
债券投资收益——赎回差价收入	-	-
债券投资收益——申购差价收入	-	-
合计	442,753,389.13	239,111,624.17

7.4.7.15.2 债券投资收益——买卖债券差价收入

单位：人民币元

项目	本期 2025年1月1日至2025年12月31日	上年度可比期间 2024年1月1日至2024年12月31日
卖出债券（债转股及债券到期兑付）成交总额	244,049,819,787.91	97,660,784,771.94
减：卖出债券（债转股	243,985,303,432.38	97,584,520,829.43

及债券到期兑付) 成本总额		
减: 应计利息总额	42,725,316.58	70,649,748.56
减: 交易费用	-	-
买卖债券差价收入	21,791,038.95	5,614,193.95

7.4.7.15.3 债券投资收益——赎回差价收入

无。

7.4.7.15.4 债券投资收益——申购差价收入

无。

7.4.7.16 资产支持证券投资收益

7.4.7.16.1 资产支持证券投资收益项目构成

无。

7.4.7.16.2 资产支持证券投资收益——买卖资产支持证券差价收入

无。

7.4.7.16.3 资产支持证券投资收益——赎回差价收入

无。

7.4.7.16.4 资产支持证券投资收益——申购差价收入

无。

7.4.7.17 贵金属投资收益

7.4.7.17.1 贵金属投资收益项目构成

无。

7.4.7.17.2 贵金属投资收益——买卖贵金属差价收入

无。

7.4.7.17.3 贵金属投资收益——赎回差价收入

无。

7.4.7.17.4 贵金属投资收益——申购差价收入

无。

7.4.7.18 衍生工具收益

7.4.7.18.1 衍生工具收益——买卖权证差价收入

无。

7.4.7.18.2 衍生工具收益——其他投资收益

无。

7.4.7.19 股利收益

无。

7.4.7.20 公允价值变动收益

无。

7.4.7.21 其他收入

无。

7.4.7.22 信用减值损失

无。

7.4.7.23 其他费用

单位：人民币元

项目	本期	上年度可比期间
	2025年1月1日至2025年12月31日	2024年1月1日至2024年12月31日
审计费用	68,000.00	68,000.00
信息披露费	120,000.00	120,000.00
证券出借违约金	-	-
银行划款手续费	230,819.12	169,312.25
债券托管账户维护费	36,000.00	35,610.00
其他	1,240.00	1,455.00
合计	456,059.12	394,377.25

7.4.8 或有事项、资产负债表日后事项的说明**7.4.8.1 或有事项**

无。

7.4.8.2 资产负债表日后事项

无。

7.4.9 关联方关系

关联方名称	与本基金的关系
嘉实基金管理有限公司（“嘉实基金”）	基金管理人
上海浦东发展银行股份有限公司（“浦发银行”）	基金托管人
DWS Investments Singapore Limited	基金管理人的股东
立信投资有限责任公司	基金管理人的股东
中诚信托有限责任公司	基金管理人的股东
嘉实资本管理有限公司（“嘉实资本”）	基金管理人的控股子公司
嘉实财富管理有限公司（“嘉实财富”）	基金管理人的控股子公司

7.4.10 本报告期及上年度可比期间的关联方交易

下述关联方交易均在正常业务范围内按一般商业条款订立。

7.4.10.1 通过关联方交易单元进行的交易

7.4.10.1.1 股票交易

无。

7.4.10.1.2 债券交易

无。

7.4.10.1.3 债券回购交易

无。

7.4.10.1.4 权证交易

无。

7.4.10.1.5 应支付关联方的佣金

无。

7.4.10.2 关联方报酬

7.4.10.2.1 基金管理费

单位：人民币元

项目	本期 2025年1月1日至2025年12月31日	上年度可比期间 2024年1月1日至2024年12月31日
当期发生的基金应支付的管理费	75,324,587.70	64,905,731.54
其中：应支付销售机构的客户维护费	11,095,577.38	5,854,057.28
应支付基金管理人的净管理费	64,229,010.32	59,051,674.26

注：1. 支付基金管理人的管理人报酬按前一日基金资产净值 0.15%的年费率计提，逐日累计至每月月底，按月支付。其计算公式为：日管理人报酬=前一日基金资产净值×0.15%/当年天数。

2. 根据本基金的基金管理人与各代销机构签订的基金代销协议，客户维护费按照代销机构所代销基金的份额保有量作为基数进行计算。

7.4.10.2.2 基金托管费

单位：人民币元

项目	本期 2025年1月1日至2025年12月31日	上年度可比期间 2024年1月1日至2024年12月31日
当期发生的基金应支付的托管费	30,129,835.12	25,962,292.59

注：支付基金托管人的托管费按前一日基金资产净值 0.06%的年费率计提，逐日累计至每月月底，按月支付。其计算公式为：日托管费=前一日基金资产净值×0.06%/当年天数。

7.4.10.2.3 销售服务费

单位：人民币元

获得销售服务费的各关联方名称	本期 2025 年 1 月 1 日至 2025 年 12 月 31 日		
	当期发生的基金应支付的销售服务费		
	嘉实快线货币 A	嘉实快线货币 H	合计
嘉实基金管理有限公司	2,694,856.19	42,183.64	2,737,039.83
浦发银行	318,899.25	-	318,899.25
嘉实财富	440,853.40	-	440,853.40
合计	3,454,608.84	42,183.64	3,496,792.48
获得销售服务费的各关联方名称	上年度可比期间 2024 年 1 月 1 日至 2024 年 12 月 31 日		
	当期发生的基金应支付的销售服务费		
	嘉实快线货币 A	嘉实快线货币 H	合计
嘉实基金管理有限公司	3,074,240.08	16,516.58	3,090,756.66
浦发银行	73,619.43	-	73,619.43
嘉实财富	117,408.90	-	117,408.90
合计	3,265,268.41	16,516.58	3,281,784.99

注：本基金 A 类基金份额的销售服务费年费率为 0.01%，H 类基金份额的销售服务费年费率为 0.25%，每日计提，逐日累计至每月月末，按月支付给嘉实基金管理有限公司，再由嘉实基金管理有限公司计算并支付给各基金销售机构。其计算公式为：各类别基金份额日销售服务费 = 各类别基金份额前一日基金资产净值 × 各类别基金份额适用的销售服务费率 / 当年天数。

7.4.10.3 与关联方进行银行间同业市场的债券(含回购)交易

单位：人民币元

银行间市场交易的各关联方名称	本期 2025 年 1 月 1 日至 2025 年 12 月 31 日					
	债券交易金额		基金逆回购		基金正回购	
	基金买入	基金卖出	交易金额	利息收入	交易金额	利息支出
上海浦东发展银行股份有限公司	1,742,234,603.37	796,254,066.97	-	-	23,785,500,000.00	1,471,903.66
银行间市场交易的各关联方名称	上年度可比期间 2024 年 1 月 1 日至 2024 年 12 月 31 日					
	债券交易金额		基金逆回购		基金正回购	
	基金买入	基金卖出	交易金额	利息收入	交易金额	利息支出
上海浦东发展银行股份有限公司	1,695,193,985.85	1,415,205,577.40	-	-	2,640,000,000.00	181,207.67

7.4.10.4 各关联方投资本基金的情况

7.4.10.4.1 报告期内基金管理人运用固有资金投资本基金的情况

份额单位：份

项目	本期 2025年1月1日至2025年12月31日	
	嘉实快线货币 A	嘉实快线货币 H
	报告期初持有的基金份额	888,603,248.65
报告期间申购/买入总份额	3,375,772,041.40	-
报告期间因拆分变动份额	-	-
减：报告期间赎回/卖出总份额	3,600,000,000.00	-
报告期末持有的基金份额	664,375,290.05	-
报告期末持有的基金份额占基金总份额比例	1.65%	-
项目	上年度可比期间 2024年1月1日至2024年12月31日	
	嘉实快线货币 A	嘉实快线货币 H
	报告期初持有的基金份额	271,375,732.17
报告期间申购/买入总份额	6,070,011,110.03	-
报告期间因拆分变动份额	-	-
减：报告期间赎回/卖出总份额	5,452,783,593.55	-
报告期末持有的基金份额	888,603,248.65	-
报告期末持有的基金份额占基金总份额比例	2.60%	-

注：本基金的基金管理人投资本基金相关的费用按基金合同及相关法律文件有关规定支付。

申购/买入含红利再投、转换入份额，赎回/卖出含转换出份额。

7.4.10.4.2 报告期末除基金管理人之外的其他关联方投资本基金的情况

份额单位：份

嘉实快线货币 A

关联方名称	本期末 2025年12月31日		上年度末 2024年12月31日	
	持有的 基金份额	持有的基金份额 占基金总份额的 比例 (%)	持有的 基金份额	持有的基金份额 占基金总份额的比例 (%)
嘉实财富	110,254,527.56	0.27	-	-
嘉实资本	176,745,056.02	0.44	24,973,200.30	0.07
立信投资 有限责任公司	27,391,514.89	0.07	26,970,641.57	0.08
浦发银行	9,170,557,690.62	22.77	5,554,695,872.57	16.24

注：除基金管理人以外的其他关联方投资本基金的费率标准与其他相同条件的投资者适用的费率标准相一致。

7.4.10.5 由关联方保管的银行存款余额及当期产生的利息收入

单位：人民币元

关联方名称	本期 2025年1月1日至2025年12月31日		上年度可比期间 2024年1月1日至2024年12月31日	
	期末余额	当期利息收入	期末余额	当期利息收入
上海浦东发展银行股份有限公司_活期	4,004,248,725.06	42,586,164.67	2,501,399,723.61	102,108,347.34
上海浦东发展银行股份有限公司_定期	500,400,000.00	9,837,555.57	-	-

注：本基金的上述存款，按银行同业利率或约定利率计息。

7.4.10.6 本基金在承销期内参与关联方承销证券的情况

无。

7.4.10.7 其他关联交易事项的说明

无。

7.4.11 利润分配情况

单位：人民币元

嘉实快线货币 A				
已按再投资形式转 实收基金	直接通过应付 赎回款转出金额	应付利润 本年变动	本期利润分配合 计	备注
762,580,279.94	-	-	762,580,279.94	-

嘉实快线货币 H				
已按再投资形式转 实收基金	直接通过应付 赎回款转出金额	应付利润 本年变动	本期利润分配合 计	备注
313,486.72	-	-	313,486.72	-

7.4.12 期末（2025 年 12 月 31 日）本基金持有的流通受限证券

7.4.12.1 因认购新发/增发证券而于期末持有的流通受限证券

无。

7.4.12.2 期末持有的暂时停牌等流通受限股票

无。

7.4.12.3 期末债券正回购交易中作为抵押的债券

7.4.12.3.1 银行间市场债券正回购

截至本报告期末 2025 年 12 月 31 日止，本基金从事银行间市场债券正回购交易形成的卖出回购证券款余额 6,155,860,504.51 元，是以如下债券作为质押：

金额单位：人民币元

债券代码	债券名称	回购到期日	期末估值单 价	数量（张）	期末估值总额
012582051	25 中粮 SCP001	2026 年 1 月 5 日	100.57	500,000	50,284,461.52
012582176	25 首钢 SCP007	2026 年 1 月 5 日	100.48	100,000	10,047,892.33
012583060	25 鄂能源 SCP004	2026 年 1 月 5 日	100.08	400,000	40,030,644.54
112502161	25 工商银 行 CD161	2026 年 1 月 5 日	99.48	1,000,000	99,475,882.57
112503398	25 农业银 行 CD398	2026 年 1 月 5 日	99.77	4,958,000	494,637,316.37
112503415	25 农业银 行 CD415	2026 年 1 月 5 日	99.33	1,064,000	105,683,120.77
112503425	25 农业银 行 CD425	2026 年 1 月 5 日	99.70	5,000,000	498,509,231.02
112503437	25 农业银 行 CD437	2026 年 1 月 5 日	99.66	3,000,000	298,992,661.45
112503440	25 农业银 行 CD440	2026 年 1 月 5 日	99.66	5,000,000	498,293,759.78
112504020	25 中国银 行 CD020	2026 年 1 月 5 日	99.35	1,000,000	99,348,942.43
112505054	25 建设银 行 CD054	2026 年 1 月 5 日	99.81	723,000	72,165,674.16
112505136	25 建设银 行 CD136	2026 年 1 月 5 日	99.66	1,000,000	99,664,825.67

112505184	25 建设银行 CD184	2026 年 1 月 5 日	99.51	1,000,000	99,506,570.49
112508357	25 中信银行 CD357	2026 年 1 月 5 日	99.45	1,000,000	99,448,994.71
112511160	25 平安银行 CD160	2026 年 1 月 5 日	99.39	2,000,000	198,783,934.41
112515112	25 民生银行 CD112	2026 年 1 月 5 日	99.41	750,000	74,560,130.87
112515172	25 民生银行 CD172	2026 年 1 月 5 日	99.12	4,000,000	396,482,560.95
112515242	25 民生银行 CD242	2026 年 1 月 5 日	99.66	2,000,000	199,322,180.96
112515304	25 民生银行 CD304	2026 年 1 月 5 日	98.55	2,000,000	197,107,258.99
112515308	25 民生银行 CD308	2026 年 1 月 5 日	98.54	2,000,000	197,071,699.11
112515310	25 民生银行 CD310	2026 年 1 月 5 日	99.37	1,143,000	113,574,748.38
112515313	25 民生银行 CD313	2026 年 1 月 5 日	99.76	5,000,000	498,784,092.79
112515331	25 民生银行 CD331	2026 年 1 月 5 日	99.27	2,000,000	198,546,948.52
112518262	25 华夏银行 CD262	2026 年 1 月 5 日	99.49	3,000,000	298,472,495.29
112520263	25 广发银行 CD263	2026 年 1 月 5 日	99.55	10,000,000	995,527,846.63
112520268	25 广发银行 CD268	2026 年 1 月 5 日	99.54	1,000,000	99,538,756.23
112522026	25 邮储银行 CD026	2026 年 1 月 5 日	99.54	964,000	95,952,059.03
112581104	25 徽商银行 CD158	2026 年 1 月 5 日	99.40	1,000,000	99,396,139.65
112581471	25 徽商银行 CD164	2026 年 1 月 5 日	99.75	1,000,000	99,752,710.26
112584634	25 徽商银行 CD202	2026 年 1 月 5 日	99.45	564,000	56,089,221.26
112584990	25 徽商银行 CD206	2026 年 1 月 5 日	99.00	1,000,000	99,003,061.27
112585811	25 徽商银行 CD220	2026 年 1 月 5 日	99.36	1,000,000	99,356,699.83
112587110	25 徽商银行 CD236	2026 年 1 月 5 日	98.42	151,000	14,860,892.33
210403	21 农发 03	2026 年 1 月 5 日	103.00	200,000	20,599,897.58

230303	23 进出 03	2026 年 1 月 5 日	102.21	300,000	30,662,322.89
230404	23 农发 04	2026 年 1 月 5 日	102.41	100,000	10,240,607.84
250304	25 进出 04	2026 年 1 月 5 日	101.20	289,000	29,248,123.75
250411	25 农发 11	2026 年 1 月 5 日	101.30	1,000,000	101,302,861.38
合计				68,206,000	6,790,327,228.01

7.4.12.3.2 交易所市场债券正回购

无。

7.4.13 金融工具风险及管理

7.4.13.1 风险管理政策和组织架构

本基金在日常经营活动中涉及的财务风险主要包括信用风险、流动性风险及市场风险。本基金管理人制定了政策和程序来识别及分析这些风险，并设定适当的风险限额及内部控制流程，通过可靠的管理及信息系统持续监控上述各类风险。

本基金的基金管理人按照法律法规和中国证监会的规定，建立组织机构健全、职责划分清晰、制衡监督有效、激励约束合理的治理结构，建立健全内部控制机制和 risk 管理制度，坚持审慎经营理念，保护投资者利益和公司合法权益。

公司建立包括董事会、管理层、各部门及一线员工组成的四道风控防线，还有董事会风险控制与内审委员会、公司风险控制委员会、督察长及其合规管理部门、风险管理部门，评估各项风险并提出防控措施并有效执行。

本基金的基金管理人对于金融工具的风险管理方法，主要是通过定性分析和定量分析的方法去估测各种风险产生的可能损失。从定性分析的角度出发，判断风险损失的严重程度和出现同类风险损失的频度。而从定量分析的角度出发，根据本基金的投资目标，结合基金资产所运用金融工具特征通过特定的风险量化指标、模型，日常的量化报告，确定风险损失的限度和相应置信程度，及时可靠地对各种风险进行监督、检查和评估，并通过相应决策，将风险控制在可承受的范围内。

7.4.13.2 信用风险

信用风险是指基金在交易过程中因交易对手未履行合约责任，或者基金所投资证券之发行人出现违约、拒绝支付到期本息等情况，导致基金资产损失和收益变化的风险。

基金的银行存款存放在托管人和其他拥有相关资质的银行，与该银行存款相关的信用风险不重大。基金在交易所进行的交易均与授权的证券结算机构完成证券交收和款项清算或通过有资格

的经纪商进行证券交收和款项清算，违约风险可能性很小；在场外交易市场进行交易前均对交易对手进行信用评估并对证券交割方式进行限制以控制相应的信用风险。

本基金的基金管理人建立了信用风险管理流程，通过对投资品种信用等级评估来控制证券发行人的信用风险，且通过分散化投资以分散信用风险。

7.4.13.2.1 按短期信用评级列示的债券投资

单位：人民币元

短期信用评级	本期末 2025年12月31日	上年度末 2024年12月31日
A-1	-	-
A-1 以下	-	-
未评级	231,628,268.01	-
合计	231,628,268.01	-

注：评级取自第三方评级机构。

7.4.13.2.2 按短期信用评级列示的资产支持证券投资

无。

7.4.13.2.3 按短期信用评级列示的同业存单投资

无。

7.4.13.2.4 按长期信用评级列示的债券投资

单位：人民币元

长期信用评级	本期末 2025年12月31日	上年度末 2024年12月31日
AAA	194,636,723.02	-
AAA 以下	-	-
未评级	347,029,293.98	-
合计	541,666,017.00	-

注：评级取自第三方评级机构。

7.4.13.2.5 按长期信用评级列示的资产支持证券投资

无。

7.4.13.2.6 按长期信用评级列示的同业存单投资

单位：人民币元

长期信用评级	本期末 2025年12月31日	上年度末 2024年12月31日
AAA	25,283,104,375.82	16,616,784,721.44
AAA 以下	1,445,610,973.52	1,105,634,852.26
未评级	-	-
合计	26,728,715,349.34	17,722,419,573.70

注：评级取自第三方评级机构。

7.4.13.3 流动性风险

流动性风险是指基金管理人未能以合理价格及时变现基金资产以支付投资者赎回款项的风险。针对兑付赎回资金的流动性风险，本基金的基金管理人对本基金的申购赎回情况进行严密监控并预测流动性需求，保持基金投资组合中的可用现金头寸与之相匹配。

于本报告期末，除卖出回购金融资产款余额(计息但该利息金额不重大)以外，本基金承担的其他金融负债的合约约定到期日均为一年以内且不计息，因此账面余额约为未折现的合约到期现金流量。

7.4.13.3.1 报告期内本基金组合资产的流动性风险分析

本基金的基金管理人在基金运作过程中严格按照相关法规的要求对本基金组合资产的流动性风险进行管理，通过限制、跟踪和控制基金投资交易的不活跃品种(企业债或短期融资券)以及根据份额持有人集中度情况调整投资组合的方式来实现。

本基金管理人管理的全部货币市场基金投资同一商业银行的银行存款及其发行的同业存单与债券，不得超过该商业银行最近一个季度末净资产的 10%。本基金主动投资于流动性受限资产的市值合计不得超过基金资产净值的 10%。

一般情况下，本基金投资组合的平均剩余期限不得超过 120 天，平均剩余存续期不得超过 240 天，且能够通过出售所持有的债券应对流动性需求。此外本基金还可通过卖出回购金融资产方式借入短期资金应对流动性需求。当本基金前 10 名份额持有人的持有份额合计超过基金总份额的 20%时，本基金投资组合的平均剩余期限不得超过 90 天，平均剩余存续期不得超过 180 天；投资组合中现金、国债、中央银行票据、政策性金融债券以及 5 个交易日内到期的其他金融工具占基金资产净值的比例合计不得低于 20%；当本基金前 10 名份额持有人的持有份额合计超过基金总份额的 50%时，本基金投资组合的平均剩余期限不得超过 60 天，平均剩余存续期不得超过 120 天；投资组合中现金、国债、中央银行票据、政策性金融债券以及 5 个交易日内到期的其他金融工具占基金资产净值的比例合计不得低于 30%。

同时，本基金的基金管理人通过合理分散逆回购交易的到期日与交易对手的集中度；按照穿透原则对交易对手的财务状况、偿付能力及杠杆水平等进行必要的尽职调查与严格的准入管理，以及对不同的交易对手实施交易额度管理并进行动态调整等措施严格管理本基金从事逆回购交易的流动性风险和交易对手风险。此外，本基金的基金管理人建立了逆回购交易质押品管理制度：根据质押品的资质确定质押率水平；持续监测质押品的风险状况与价值变动以确保质押品按公允价值计算足额；并在与私募类证券资管产品及中国证监会认定的其他主体为交易对手开展逆回购

交易时，可接受质押品的资质要求与基金合同约定的投资范围保持一致。

7.4.13.4 市场风险

市场风险是指基金所持金融工具的公允价值或未来现金流量因所处市场各类价格因素的变动而发生波动的风险，包括利率风险、外汇风险和其他价格风险。

7.4.13.4.1 利率风险

利率风险是指金融工具的公允价值或现金流量受市场利率变动而发生波动的风险。利率敏感性金融工具均面临由于市场利率上升而导致公允价值下降的风险，其中浮动利率类金融工具还面临每个付息期间结束根据市场利率重新定价时对于未来现金流影响的风险。

本基金的基金管理人定期对本基金面临的利率敏感性缺口进行监控，并通过调整投资组合的久期等方法对上述利率风险进行管理。

7.4.13.4.1.1 利率风险敞口

单位：人民币元

本期末 2025年12月31日	6个月以内	6个月-1年	1-5年	不计息	合计
资产					
货币资金	14,107,576,683.38	-	-	-	14,107,576,683.38
结算备付金	250,879,494.73	-	-	-	250,879,494.73
存出保证金	-	-	-	-	-
交易性金融资产	24,929,585,066.22	2,572,424,568.13	-	-	27,502,009,634.35
衍生金融资产	-	-	-	-	-
买入返售金融资产	6,629,632,899.85	-	-	-	6,629,632,899.85
应收清算款	-	-	-	120,547.95	120,547.95
债权投资	-	-	-	-	-
应收股利	-	-	-	-	-
应收申购款	-	-	-	92,408,303.14	92,408,303.14
递延所得税资产	-	-	-	-	-
其他资产	-	-	-	-	-
资产总计	45,917,674,144.18	2,572,424,568.13	-	92,528,851.09	48,582,627,563.40
负债					
短期借款	-	-	-	-	-
交易性金融负债	-	-	-	-	-
衍生金融负债	-	-	-	-	-
卖出回购金融资产款	6,155,860,504.51	-	-	-	6,155,860,504.51
应付清算款	-	-	-	-2,099,758,904.12	2,099,758,904.12

					12	
应付赎回款	-	-	-	12,441,807.00		12,441,807.00
应付管理人报酬	-	-	-	5,835,915.26		5,835,915.26
应付托管费	-	-	-	2,334,366.08		2,334,366.08
应付销售服务费	-	-	-	393,898.82		393,898.82
应付投资顾问费	-	-	-	-		-
应交税费	-	-	-	4,494.22		4,494.22
应付利润	-	-	-	-		-
递延所得税负债	-	-	-	-		-
其他负债	-	-	-	711,859.66		711,859.66
负债总计	6,155,860,504.51			2,121,481,245.16		8,277,341,749.67
利率敏感度缺口	39,761,813,639.67	2,572,424,568.13		-2,028,952,394.07		40,305,285,813.73
上年度末 2024 年 12 月 31 日	6 个月以内	6 个月 -1 年	1-5 年	不计息		合计
资产						
货币资金	11,151,383,722.99	301,410,500.33		-		11,452,794,223.32
结算备付金	122,971,050.08			-		122,971,050.08
存出保证金	23,490.18			-		23,490.18
交易性金融资产	16,874,375,743.71	848,043,829.99		-		17,722,419,573.70
衍生金融资产				-		-
买入返售金融资产	8,870,559,765.15			-		8,870,559,765.15
应收清算款				-945,409,976.19		945,409,976.19
债权投资				-		-
应收股利				-		-
应收申购款				-872,022,957.77		872,022,957.77
递延所得税资产				-		-
其他资产				-		-
资产总计	37,019,313,772.11	1,149,454,330.32		1,817,432,933.96		39,986,201,036.39
负债						
短期借款				-		-
交易性金融负债				-		-
衍生金融负债				-		-
卖出回购金融资产款	5,762,673,227.37			-		5,762,673,227.37
应付清算款				-		-
应付赎回款				710,308.64		710,308.64
应付管理人报酬				4,877,525.53		4,877,525.53
应付托管费				1,951,010.22		1,951,010.22

应付销售服务费	-	-	-	326,713.89	326,713.89
应付投资顾问费	-	-	-	-	-
应交税费	-	-	-	3,581.26	3,581.26
应付利润	-	-	-	-	-
递延所得税负债	-	-	-	-	-
其他负债	-	-	-	591,434.54	591,434.54
负债总计	5,762,673,227.37	-	-	8,460,574.08	5,771,133,801.45
利率敏感度缺口	31,256,640,544.74	1,149,454,330.32	-	1,808,972,359.88	34,215,067,234.94

注：表中所示为本基金资产及负债的账面价值，并按照合约规定的利率重新定价日或到期日孰早者予以分类。

7.4.13.4.1.2 利率风险的敏感性分析

无重大影响。

7.4.13.4.2 外汇风险

外汇风险是指金融工具的公允价值或未来现金流量因外汇汇率变动而发生波动的风险。本基金的所有资产及负债以人民币计价，因此无重大外汇风险。

7.4.13.4.3 其他价格风险

其他价格风险是指基金所持金融工具的公允价值或未来现金流量因除市场利率和外汇汇率以外的市场价格因素变动而发生波动的风险。本基金主要投资于交易所市场和银行间同业市场交易的固定收益品种，因此无重大其他价格风险。

7.4.13.4.3.1 其他价格风险敞口

无。

7.4.13.4.3.2 其他价格风险的敏感性分析

假设	除业绩基准以外的其他市场变量保持不变		
分析	相关风险变量的变动	对资产负债表日基金资产净值的影响金额（单位：人民币元）	
		本期末（2025年12月31日）	上年度末（2024年12月31日）
	业绩比较基准上升5%	-	-
	业绩比较基准下降5%	-	-

7.4.14 公允价值

7.4.14.1 金融工具公允价值计量的方法

公允价值计量结果所属的层次，由对公允价值计量整体而言具有重要意义的输入值所属的最低层次决定：

第一层次：相同资产或负债在活跃市场上未经调整的报价。

第二层次：除第一层次输入值外相关资产或负债直接或间接可观察的输入值。

第三层次：相关资产或负债的不可观察输入值。

7.4.14.2 持续的以公允价值计量的金融工具

7.4.14.2.1 各层次金融工具的公允价值

单位：人民币元

公允价值计量结果所属的层次	本期末 2025 年 12 月 31 日	上年度末 2024 年 12 月 31 日
第一层次	-	-
第二层次	27,502,009,634.35	17,722,419,573.70
第三层次	-	-
合计	27,502,009,634.35	17,722,419,573.70

7.4.14.2.2 公允价值所属层次间的重大变动

本基金以导致各层次之间转换的事项发生日为确认各层次之间转换的时点。本基金本期及上年度可比期间持有的以公允价值计量的金融工具的公允价值所属层次未发生重大变动。

7.4.14.2.3 第三层次公允价值余额及变动情况

7.4.14.2.3.1 第三层次公允价值余额及变动情况

无。

7.4.14.2.3.2 使用重要不可观察输入值的第三层次公允价值计量的情况

无。

7.4.14.3 非持续的以公允价值计量的金融工具的说明

于本报告期末，本基金未持有非持续的以公允价值计量的金融资产或金融负债(上年度末：无)。

7.4.14.4 不以公允价值计量的金融工具的相关说明

不以公允价值计量的金融资产和负债主要包括以摊余成本计量的金融资产和以摊余成本计量的金融负债，其账面价值与公允价值相差很小。

7.4.15 有助于理解和分析会计报表需要说明的其他事项

截至资产负债表日本基金无需要说明的其他重要事项。

§ 8 投资组合报告

8.1 期末基金资产组合情况

金额单位：人民币元

序号	项目	金额	占基金总资产的比例 (%)
1	固定收益投资	27,502,009,634.35	56.61
	其中：债券	27,502,009,634.35	56.61
	资产支持证 券	-	-
2	买入返售金融资产	6,629,632,899.85	13.65
	其中：买断式回购的 买入返售金融资产	-	-
3	银行存款和结算备 付金合计	14,358,456,178.11	29.55
4	其他各项资产	92,528,851.09	0.19
5	合计	48,582,627,563.40	100.00

8.2 债券回购融资情况

金额单位：人民币元

序号	项目	占基金资产净值的比例 (%)	
1	报告期内债券回购融资余额	3.26	
	其中：买断式回购融资	-	
序号	项目	金额	占基金资产净值的 比例 (%)
2	报告期末债券回购融资余额	6,155,860,504.51	15.27
	其中：买断式回购融资	-	-

注：报告期内债券回购融资余额为报告期内每日的融资余额的合计数，报告期内债券回购融资余额占基金资产净值的比例为报告期内每日融资余额占基金资产净值比例的简单平均值。

债券正回购的资金余额超过基金资产净值的 20% 的说明

报告期内本基金每日债券正回购的资金余额均未超过资产净值的 20%。

8.3 基金投资组合平均剩余期限

8.3.1 投资组合平均剩余期限基本情况

项目	天数
报告期末投资组合平均剩余期限	79
报告期内投资组合平均剩余期限最高值	86
报告期内投资组合平均剩余期限最低值	35

报告期内投资组合平均剩余期限超过 120 天情况说明

报告期内每个交易日投资组合平均剩余期限均未超过 120 天。

8.3.2 期末投资组合平均剩余期限分布比例

序号	平均剩余期限	各期限资产占基金资产净值的比例 (%)	各期限负债占基金资产净值的比例 (%)
1	30 天以内	32.21	20.48
	其中：剩余存续期超过 397 天的浮动利率债	-	-
2	30 天（含）—60 天	20.73	-
	其中：剩余存续期超过 397 天的浮动利率债	0.07	-
3	60 天（含）—90 天	28.94	-
	其中：剩余存续期超过 397 天的浮动利率债	-	-
4	90 天（含）—120 天	9.51	-
	其中：剩余存续期超过 397 天的浮动利率债	-	-
5	120 天（含）—397 天（含）	28.85	-
	其中：剩余存续期超过 397 天的浮动利率债	-	-
	合计	120.24	20.48

8.4 报告期内投资组合平均剩余存续期超过 240 天情况说明

报告期内每个交易日投资组合平均剩余存续期均未超过 240 天。

8.5 期末按债券品种分类的债券投资组合

金额单位：人民币元

序号	债券品种	按实际利率计算的账面价值	占基金资产净值比例 (%)
1	国家债券	-	-
2	央行票据	-	-
3	金融债券	355,972,600.25	0.88
	其中：政策性金融债	223,109,273.27	0.55
4	企业债券	123,747,631.43	0.31
5	企业短期融资券	201,266,893.88	0.50
6	中期票据	92,307,159.45	0.23
7	同业存单	26,728,715,349.34	66.32
8	其他	-	-
9	合计	27,502,009,634.35	68.23
10	剩余存续期超过 397 天的浮动利率债券	29,942,209.45	0.07

注：上表中，付息债券的成本包括债券面值和折溢价，贴现式债券的成本包括债券投资成本和内

在应收利息。

8.6 期末按实际利率计算账面价值占基金资产净值比例大小排名的前十名债券投资明细

金额单位：人民币元

序号	债券代码	债券名称	债券数量(张)	按实际利率计算的账面价值(元)	占基金资产净值比例(%)
1	112503254	25 农业银行 CD254	10,000,000	998,184,949.72	2.48
2	112520263	25 广发银行 CD263	10,000,000	995,527,846.63	2.47
3	112503398	25 农业银行 CD398	5,000,000	498,827,467.09	1.24
3	112585587	25 南京银行 CD217	5,000,000	498,827,467.09	1.24
4	112515313	25 民生银行 CD313	5,000,000	498,784,092.79	1.24
5	112585929	25 南京银行 CD224	5,000,000	498,689,140.46	1.24
6	112503425	25 农业银行 CD425	5,000,000	498,509,231.02	1.24
7	112503440	25 农业银行 CD440	5,000,000	498,293,759.78	1.24
8	112505447	25 建设银行 CD447	5,000,000	498,165,759.41	1.24
9	112503383	25 农业银行 CD383	5,000,000	497,134,980.44	1.23
10	112508359	25 中信银行 CD359	5,000,000	497,134,831.79	1.23

8.7 “影子定价”与按实际利率计算账面价值确定的基金资产净值的偏离

项目	偏离情况
报告期内偏离度的绝对值在 0.25 (含) -0.5% 间的次数	0
报告期内偏离度的最高值	0.0329%
报告期内偏离度的最低值	-0.0307%
报告期内每个交易日偏离度的绝对值的简单平均值	0.0102%

报告期内负偏离度的绝对值达到 0.25% 情况说明

报告期内每个交易日负偏离度的绝对值均未达到 0.25%。

报告期内正偏离度的绝对值达到 0.5% 情况说明

报告期内每个交易日正偏离度的绝对值均未达到 0.5%。

8.8 期末按公允价值占基金资产净值比例大小排名的前十名资产支持证券投资明细无。

8.9 投资组合报告附注

8.9.1 基金计价方法说明

本基金采用固定份额净值，嘉实快线货币 A 类基金份额账面净值始终保持为 1.00 人民币元，嘉实快线货币 H 类基金份额账面净值始终保持为 100.00 人民币元。

本基金估值采用摊余成本法，即估值对象以买入成本列示，按票面利率或商定利率并考虑其买入时的溢价与折价，在其剩余期限内摊销，每日计提收益或损失。

8.9.2 基金投资的前十名证券的发行主体本期是否出现被监管部门立案调查，或在报告编制日前一年内受到公开谴责、处罚的情形

本基金投资的前十名证券的发行主体中，其中，中国农业银行股份有限公司、南京银行股份有限公司、中国建设银行股份有限公司、广发银行股份有限公司、中国民生银行股份有限公司出现在报告编制日前一年内受到监管部门公开谴责或/及处罚的情况。

本基金对上述主体所发行证券的投资决策程序符合公司投资管理制度的相关规定。

8.9.3 期末其他各项资产构成

单位：人民币元

序号	名称	金额
1	存出保证金	-
2	应收清算款	120,547.95
3	应收利息	-
4	应收申购款	92,408,303.14
5	其他应收款	-
6	待摊费用	-
7	其他	-
8	合计	92,528,851.09

8.9.4 投资组合报告附注的其他文字描述部分

无。

§9 基金份额持有人信息

9.1 期末基金份额持有人户数及持有人结构

份额单位：份

份额级别	持有人户数	户均持有的基金份额	持有人结构	
			机构投资者	个人投资者

	(户)		持有份额	占总 份额 比例 (%)	持有份额	占总 份额 比例 (%)
嘉实快线 货币 A	400,551	100,555.60	35,418,259,257.98	87.94	4,859,387,640.53	12.06
嘉实快线 货币 H	201	1,375.07	168,681.05	61.03	107,708.10	38.97
合计	400,748	100,506.86	35,418,427,939.03	87.94	4,859,495,348.63	12.06

注：分级基金机构/个人投资者持有份额占总份额比例的计算中，对下属分级基金，比例的分母采用各自级别的份额，对合计数，比例的分母采用下属分级基金份额的合计数（即期末基金份额总额）。

9.2 期末上市基金前十名持有人

嘉实快线货币 H

序号	持有人名称	持有份额（份）	占上市总份额比例（%）
1	中信建投证券股份有 限公司	53,003.00	19.18
2	中信证券股份有限公 司	42,255.00	15.29
3	莫顺红	27,462.00	9.94
4	华泰证券股份有限公 司	20,215.00	7.32
5	广发证券股份有限公 司	20,174.00	7.30
6	北方国际信托股份有 限公司—锐赢壹号证 券投资集合资金信托 计划	18,898.00	6.84
7	林玲	12,813.00	4.64
8	陈霖	9,700.00	3.51
9	杨忆华	5,000.00	1.81
10	王鹏博	4,026.00	1.46

注：上述基金持有人份额均为场内基金份额。

9.3 期末货币市场基金前十名份额持有人情况

序号	持有人类别	持有份额（份）	占总份额比例（%）
1	银行类机构	5,621,712,277.90	13.96
2	银行类机构	2,842,590,420.08	7.06
3	银行类机构	1,831,770,751.52	4.55
4	银行类机构	1,770,395,969.35	4.40
5	银行类机构	1,724,347,737.39	4.28

6	其他机构	1,564,621,807.84	3.88
7	银行类机构	1,500,682,475.16	3.73
8	银行类机构	1,008,374,732.99	2.50
9	银行类机构	754,290,960.43	1.87
10	银行类机构	730,271,228.55	1.81

9.4 期末基金管理人的从业人员持有本基金的情况

项目	份额级别	持有份额总数（份）	占基金总份额比例（%）
基金管理人所有从业人员持有本基金	嘉实快线货币 A	38,692,215.30	0.10
	嘉实快线货币 H	-	-
	合计	38,692,215.30	0.10

9.5 期末基金管理人的从业人员持有本开放式基金份额总量区间情况

项目	份额级别	持有基金份额总量的数量区间（万份）
本公司高级管理人员、基金投资和研究部门负责人持有本开放式基金	嘉实快线货币 A	>100
	嘉实快线货币 H	0
	合计	>100
本基金基金经理持有本开放式基金	嘉实快线货币 A	50~100
	嘉实快线货币 H	0
	合计	50~100

§ 10 开放式基金份额变动

单位：份

项目	嘉实快线货币 A	嘉实快线货币 H
基金合同生效日 (2015年6月25日) 基金份额总额	230,338,805.42	-
本报告期期初基金份额总额	34,207,992,895.03	70,743.40
本报告期基金总申购份额	188,291,130,357.30	640,521.86
减：本报告期基金总赎回份额	182,221,476,353.82	434,876.11
本报告期基金拆分变动份额	-	-
本报告期期末基金份额	40,277,646,898.51	276,389.15

额总额		
-----	--	--

注：报告期期间基金总申购份额含红利再投、转换入份额，总赎回份额含转换出份额。

§ 11 重大事件揭示

11.1 基金份额持有人大会决议

报告期内未召开基金份额持有人大会。

11.2 基金管理人、基金托管人的专门基金托管部门的重大人事变动

(1) 基金管理人的重大人事变动情况

2025 年 5 月 22 日本基金管理人发布公告，刘伟先生任公司首席信息官、杨竞霜先生离任公司副总经理、首席信息官。

2025 年 7 月 5 日本基金管理人发布公告，李明先生离任财务负责人，经雷先生任财务负责人（兼）。

(2) 基金托管人的专门基金托管部门的重大人事变动情况

本报告期内，基金托管人的专门基金托管部门无重大人事变动。

11.3 涉及基金管理人、基金财产、基金托管业务的诉讼

报告期内无涉及本基金管理人、基金财产、本基金托管业务的诉讼事项。

11.4 基金投资策略的改变

报告期内本基金投资策略未发生改变。

11.5 为基金进行审计的会计师事务所情况

报告期内本基金未改聘为其审计的会计师事务所。报告年度应支付容诚会计师事务所（特殊普通合伙）的审计费 68,000.00 元，该审计机构已连续 2 年为本基金提供审计服务。

11.6 管理人、托管人及相关从业人员受调查或处罚等情况

11.6.1 管理人受调查或处罚等情况

管理人受调查或处罚等情况 1	内容
受到调查或处罚等措施的主体	管理人
受到调查或处罚等措施的时间	2025 年 11 月 3 日
采取调查或处罚等措施的机构	中国证监会北京证监局
受到调查或处罚等措施类型	行政监管措施
受到的具体措施类型	责令改正并暂停受理固定收益类公募基金产品注册 3 个月
受到调查或处罚等措施的原因	合规内控、投资运作、公司治理
受到处罚的依据	《公开募集证券投资基金管理人监督管理办法》、《公开募集证券投资基金运作管理办法》、《证券期货经营机构私募资产管理

	业务管理办法》、《证券期货投资者适当性管理办法》、《公开募集证券投资基金销售机构监督管理办法》、《公开募集证券投资基金信息披露管理办法》、《基金管理公司子公司管理规定》
管理人采取整改措施的情况(如提出整改意见)	截至报告期末,公司已从加强制度建设、完善流程机制、优化系统功能、加强人员培训等方面完成整改,并向北京证监局提交了整改完成情况报告。
其他	-

11.6.2 管理人相关从业人员受调查或处罚等情况

本报告期,基金管理人相关从业人员无受调查或处罚等情况。

11.6.3 托管人受调查或处罚等情况

本报告期内,本基金托管人的托管业务部门无受调查或处罚等情况。

11.6.4 托管人相关从业人员受调查或处罚等情况

本报告期内,本基金托管人相关从业人员无受调查或处罚等情况。

11.7 基金租用证券公司交易单元的有关情况

11.7.1 基金租用证券公司交易单元进行股票投资及佣金支付情况

金额单位:人民币元

券商名称	交易单元数量	股票交易		应支付该券商的佣金		备注
		成交金额	占当期股票成交总额的比例 (%)	佣金	占当期佣金总量的比例 (%)	
渤海证券股份有限公司	1	-	-	-	-	-
长江证券股份有限公司	1	-	-	-	-	-
东吴证券股份有限公司	2	-	-	-	-	-
国泰海通证券股份有限公司	1	-	-	-	-	-
华泰证券股份有限公司	1	-	-	-	-	-
江海证券有限公司	1	-	-	-	-	-
申万宏源证券有限公司	2	-	-	-	-	-

招商证券股份有限公司	2	-	-	-	-	-
浙商证券股份有限公司	2	-	-	-	-	-
中国国际金融股份有限公司	1	-	-	-	-	-
中国银河证券股份有限公司	2	-	-	-	-	-
中信建投证券股份有限公司	1	-	-	-	-	-

注：1. 本表“佣金”指本基金通过单一券商的交易单元进行股票、权证等交易而合计支付该等券商的佣金合计。

2. 交易单元的选择标准和程序

- (1) 经营行为规范；
- (2) 财务状况良好；
- (3) 合规风控能力较强；
- (4) 研究、交易等服务能力较强。

基金管理人根据以上标准进行考察后确定租用券商的交易单元。基金管理人与被选择的券商签订协议，并通知基金托管人。

3. 国泰君安证券股份有限公司于 2025 年 3 月 14 日完成吸收合并海通证券股份有限公司，并自 2025 年 4 月 3 日起更名为国泰海通证券股份有限公司。上表中列示的国泰海通证券股份有限公司相关数据包含了被合并后的海通证券股份有限公司相关数据。

11.7.2 基金租用证券公司交易单元进行其他证券投资的情况

金额单位：人民币元

券商名称	债券交易		债券回购交易		权证交易	
	成交金额	占当期债券成交总额的比例(%)	成交金额	占当期债券回购成交总额的比例(%)	成交金额	占当期权证成交总额的比例(%)
渤海证券股份有限公司	-	-	-	-	-	-

长江证券股份有限公司	210,639,600.00	83.99	360,319,026,000.00	83.89	-	-
东吴证券股份有限公司	-	-	-	-	-	-
国泰海通证券股份有限公司	-	-	-	-	-	-
华泰证券股份有限公司	-	-	1,000,000,000.00	0.23	-	-
江海证券有限公司	-	-	-	-	-	-
申万宏源证券有限公司	-	-	-	-	-	-
招商证券股份有限公司	40,140,080.00	16.01	39,388,459,000.00	9.17	-	-
浙商证券股份有限公司	-	-	28,824,386,000.00	6.71	-	-
中国国际金融股份有限公司	-	-	-	-	-	-
中国银河证券股份有限公司	-	-	-	-	-	-
中信建投证券股份有限公司	-	-	-	-	-	-

11.8 偏离度绝对值超过 0.5%的情况

报告期内每个交易日，本基金偏离度绝对值均未超过 0.5%。

11.9 其他重大事件

序号	公告事项	法定披露方式	法定披露日期
1	关于嘉实快线货币市场基金收益支付的公告（2025 年第 1 号）	上海证券报、基金管理人网站及中国证监会基金电子披露网站	2025 年 1 月 15 日
2	嘉实快线货币市场基金场内 H 类基金份额午间收盘溢价风险提示及临时停牌公告	上海证券报、基金管理人网站及中国证监会基金电子披露网站	2025 年 1 月 27 日
3	嘉实快线货币市场基金场内 H 类基金份额溢价风险提示及停牌公告	上海证券报、基金管理人网站及中国证监会基金电子披露网站	2025 年 2 月 5 日
4	嘉实快线货币市场基金场内 H 类基金份额午间收盘溢价风险提示及临时停牌公告	上海证券报、基金管理人网站及中国证监会基金电子披露网站	2025 年 2 月 11 日
5	嘉实快线货币市场基金场内 H 类基金份额溢价风险提示公告	上海证券报、基金管理人网站及中国证监会基金电子披露网站	2025 年 2 月 12 日
6	关于嘉实快线货币市场基金收益支付的公告（2025 年第 2 号）	上海证券报、基金管理人网站及中国证监会基金电子披露网站	2025 年 2 月 17 日
7	关于嘉实快线货币市场基金收益支付的公告（2025 年第 3 号）	上海证券报、基金管理人网站及中国证监会基金电子披露网站	2025 年 3 月 17 日
8	关于嘉实快线货币市场基金收益支付的公告（2025 年第 4 号）	上海证券报、基金管理人网站及中国证监会基金电子披露网站	2025 年 4 月 15 日
9	关于嘉实快线货币市场基金收益支付的公告（2025 年第 5 号）	上海证券报、基金管理人网站及中国证监会基金电子披露网站	2025 年 5 月 15 日
10	嘉实基金管理有限公司高级管理人员变更公告	上海证券报、基金管理人网站及中国证监会基金电子披露网站	2025 年 5 月 22 日
11	关于嘉实快线货币市场基金收益支付的公告（2025 年第 6 号）	上海证券报、基金管理人网站及中国证监会基金电子披露网站	2025 年 6 月 16 日
12	嘉实基金管理有限公司高级管理人员变更公告	上海证券报、基金管理人网站及中国证监会基金电子披露网站	2025 年 7 月 5 日
13	关于嘉实快线货币市场基金收益支付的公告（2025 年第 7 号）	上海证券报、基金管理人网站及中国证监会基金电子披露网站	2025 年 7 月 15 日

14	关于嘉实快线货币市场基金收益支付的公告（2025 年第 8 号）	上海证券报、基金管理人网站及中国证监会基金电子披露网站	2025 年 8 月 15 日
15	关于嘉实快线货币市场基金收益支付的公告（2025 年第 9 号）	上海证券报、基金管理人网站及中国证监会基金电子披露网站	2025 年 9 月 15 日
16	关于嘉实快线货币市场基金收益支付的公告（2025 年第 10 号）	上海证券报、基金管理人网站及中国证监会基金电子披露网站	2025 年 10 月 15 日
17	嘉实基金管理有限公司关于旗下部分上交所 ETF 申购赎回清单版本更新的公告	上海证券报、基金管理人网站及中国证监会基金电子披露网站	2025 年 11 月 17 日
18	关于嘉实快线货币市场基金收益支付的公告（2025 年第 11 号）	上海证券报、基金管理人网站及中国证监会基金电子披露网站	2025 年 11 月 17 日
19	关于嘉实快线货币市场基金收益支付的公告（2025 年第 12 号）	上海证券报、基金管理人网站及中国证监会基金电子披露网站	2025 年 12 月 15 日

§ 12 备查文件目录

12.1 备查文件目录

- (1) 中国证监会关于准予嘉实机构快线货币市场基金变更注册的批复文件；
- (2) 《嘉实快线货币市场基金基金合同》；
- (3) 《嘉实快线货币市场基金招募说明书》；
- (4) 《嘉实快线货币市场基金基金托管协议》；
- (5) 基金管理人业务资格批件、营业执照；
- (6) 报告期内嘉实快线货币市场基金公告的各项原稿。

12.2 存放地点

北京市朝阳区建国门外大街 21 号北京国际俱乐部 C 座写字楼 12A 层嘉实基金管理有限公司

12.3 查阅方式

(1) 书面查询：查阅时间为每工作日 8:30-11:30, 13:00-17:30。投资者可免费查阅，也可按工本费购买复印件。

(2) 网站查询：基金管理人网址：<http://www.jsfund.cn>

投资者对本报告如有疑问，可咨询本基金管理人嘉实基金管理有限公司，咨询电话 400-600-8800，或发 E-mail:service@jsfund.cn。

嘉实基金管理有限公司

2026 年 3 月 30 日