

信澳星亮智选混合型证券投资基金
2025 年年度报告
2025 年 12 月 31 日

基金管理人：信达澳亚基金管理有限公司

基金托管人：中国建设银行股份有限公司

报告送出日期：二〇二六年三月三十日

§1 重要提示及目录

1.1 重要提示

基金管理人的董事会、董事保证本报告所载资料不存在虚假记载、误导性陈述或重大遗漏，并对其内容的真实性、准确性和完整性承担个别及连带的法律责任。本年度报告已经三分之二以上独立董事签字同意，并由董事长签发。

基金托管人中国建设银行股份有限公司根据本基金合同规定，于 2026 年 3 月 27 日复核了本报告中的财务指标、净值表现、利润分配情况、财务会计报告、投资组合报告等内容，保证复核内容不存在虚假记载、误导性陈述或者重大遗漏。

基金管理人承诺以诚实信用、勤勉尽责的原则管理和运用基金资产，但不保证基金一定盈利。

基金的过往业绩并不代表其未来表现。投资有风险，投资者在作出投资决策前应仔细阅读本基金的招募说明书及其更新。

本报告中财务资料已经审计。安永华明会计师事务所（特殊普通合伙）为本基金出具了标准无保留意见的审计报告，请投资者注意阅读。

本报告期自 2025 年 1 月 1 日起至 12 月 31 日止。

1.2 目录

§1 重要提示及目录	1
1.1 重要提示	1
1.2 目录	2
§2 基金简介	4
2.1 基金基本情况	4
2.2 基金产品说明	4
2.3 基金管理人和基金托管人	4
2.4 信息披露方式	5
2.5 其他相关资料	5
§3 主要财务指标、基金净值表现及利润分配情况	5
3.1 主要会计数据和财务指标	5
3.2 基金净值表现	6
3.3 过去三年基金的利润分配情况	9
§4 管理人报告	9
4.1 基金管理人及基金经理情况	9
4.2 管理人对报告期内本基金运作合规守信情况的说明	10
4.3 管理人对报告期内公平交易情况的专项说明	10
4.4 管理人对报告期内基金的投资策略和业绩表现的说明	11
4.5 管理人对宏观经济、证券市场及行业走势的简要展望	13
4.6 管理人内部有关本基金的监察稽核工作情况	13
4.7 管理人对报告期内基金估值程序等事项的说明	14
4.8 管理人对报告期内基金利润分配情况的说明	14
4.9 报告期内管理人对本基金持有人数或基金资产净值预警情形的说明	14
§5 托管人报告	15
5.1 报告期内本基金托管人合规守信情况声明	15
5.2 托管人对报告期内本基金投资运作合规守信、净值计算、利润分配等情况的说明	15
5.3 托管人对本年度报告中财务信息等内容真实、准确和完整发表意见	15
§6 审计报告	15
§7 年度财务报表	17
7.1 资产负债表	17
7.2 利润表	19
7.3 净资产变动表	20
7.4 报表附注	22
§8 投资组合报告	49
8.1 期末基金资产组合情况	49
8.2 期末按行业分类的股票投资组合	49
8.3 期末按公允价值占基金资产净值比例大小排序的所有股票投资明细	50
8.4 报告期内股票投资组合的重大变动	71
8.5 期末按债券品种分类的债券投资组合	127
8.6 期末按公允价值占基金资产净值比例大小排序的前五名债券投资明细	127
8.7 期末按公允价值占基金资产净值比例大小排序的所有资产支持证券投资明细	

.....	127
8.8 报告期末按公允价值占基金资产净值比例大小排序的前五名贵金属投资明细	127
.....	127
8.9 期末按公允价值占基金资产净值比例大小排名的前五名权证投资明细	127
8.10 本基金投资股指期货的投资政策	127
8.11 报告期末本基金投资的国债期货交易情况说明	127
8.12 投资组合报告附注	128
§9 基金份额持有人信息	129
9.1 期末基金份额持有人户数及持有人结构	129
9.2 期末基金管理人的从业人员持有本基金的情况	129
9.3 期末基金管理人的从业人员持有本开放式基金份额总量区间的情况	129
§10 开放式基金份额变动	129
§11 重大事件揭示	130
11.1 基金份额持有人大会决议	130
11.2 基金管理人、基金托管人的专门基金托管部门的重大人事变动	130
11.3 涉及基金管理人、基金财产、基金托管业务的诉讼	131
11.4 基金投资策略的改变	131
11.5 为基金进行审计的会计师事务所情况	131
11.6 管理人、托管人及相关从业人员受调查或处罚等情况	131
11.7 基金租用证券公司交易单元的有关情况	131
11.8 其他重大事件	137
§12 影响投资者决策的其他重要信息	138
12.1 报告期内单一投资者持有基金份额比例达到或超过 20% 的情况	138
12.2 影响投资者决策的其他重要信息	139
§13 备查文件目录	139
13.1 备查文件目录	139
13.2 存放地点	139
13.3 查阅方式	139

§2 基金简介

2.1 基金基本情况

基金名称	信澳星亮智选混合型证券投资基金	
基金简称	信澳星亮智选混合	
基金主代码	020303	
交易代码	020303	
基金运作方式	契约型开放式	
基金合同生效日	2024 年 1 月 30 日	
基金管理人	信达澳亚基金管理有限公司	
基金托管人	中国建设银行股份有限公司	
报告期末基金份额总额	29,089,739.12 份	
基金合同存续期	不定期	
下属分级基金的基金简称	信澳星亮智选混合 A	信澳星亮智选混合 C
下属分级基金的交易代码	020303	020304
报告期末下属分级基金的份额总额	10,010,586.31 份	19,079,152.81 份

2.2 基金产品说明

投资目标	在控制风险的前提下，力争获得超越业绩比较基准的投资回报。
投资策略	本基金投资策略主要包括资产配置策略、股票投资策略、存托凭证投资策略、港股通标的股票投资策略、债券投资策略、资产支持证券投资策略、可转换债券及可交换债券投资策略、股指期货投资策略。
业绩比较基准	中证 2000 指数收益率*90%+中证港股通综合指数收益率*5%+银行活期存款利率(税后)*5%
风险收益特征	本基金为混合型基金，理论上其预期风险与预期收益高于债券型基金和货币市场基金，低于股票型基金。本基金投资港股通标的股票的，需承担港股通机制下因投资环境、投资标的、市场制度以及交易规则等差异带来的特有风险。

2.3 基金管理人和基金托管人

项目		基金管理人	基金托管人
名称		信达澳亚基金管理有限公司	中国建设银行股份有限公司
信息披露 负责人	姓名	余源志	王小飞
	联系电话	0755-83172666	021-60637103
	电子邮箱	service@fscinda.com	wangxiaofei.zh@ccb.com

客户服务电话	400-8888-118	021-60637228
传真	0755-83196151	021-60635778
注册地址	广东省深圳市南山区粤海街道海珠社区科苑南路 2666 号中国华润大厦 L1001	北京市西城区金融大街 25 号
办公地址	广东省深圳市南山区粤海街道科苑南路 2666 号中国华润大厦 10 层	北京市西城区闹市口大街 1 号院 1 号楼
邮政编码	518054	100033
法定代表人	方敬	张金良

2.4 信息披露方式

本基金选定的信息披露报纸名称	证券时报
登载基金年度报告正文的管理人互联网网址	www.fscinda.com
基金年度报告备置地点	广东省深圳市南山区粤海街道科苑南路 2666 号中国华润大厦 10 层

2.5 其他相关资料

项目	名称	办公地址
会计师事务所	安永华明会计师事务所(特殊普通合伙)	北京市东城区东长安街 1 号东方广场安永大楼 17 层
注册登记机构	信达澳亚基金管理有限公司	广东省深圳市南山区粤海街道科苑南路 2666 号中国华润大厦 10 层

§3 主要财务指标、基金净值表现及利润分配情况

3.1 主要会计数据和财务指标

金额单位：人民币元

3.1.1 期间数据和指标	2025 年		2024 年 1 月 30 日(基金合同生效日)至 2024 年 12 月 31 日	
	信澳星亮智选混合 A	信澳星亮智选混合 C	信澳星亮智选混合 A	信澳星亮智选混合 C
本期已实现收益	12,407,400.00	16,384,097.20	1,060,291.19	3,362,166.78
本期利润	13,211,638.43	15,952,509.70	1,133,139.24	2,745,202.47
加权平均基金份额本期利润	0.8217	0.5572	0.1713	0.0693
本期加权平均净值利润率	51.21%	35.19%	17.16%	6.89%

本期基金份额净值增长率	46.75%	45.85%	27.73%	27.05%
3.1.2 期末数据和指标	2025 年末		2024 年末	
	信澳星亮智选混合 A	信澳星亮智选混合 C	信澳星亮智选混合 A	信澳星亮智选混合 C
期末可供分配利润	8,753,411.17	16,274,199.44	510,304.51	2,164,547.88
期末可供分配基金份额利润	0.8744	0.8530	0.2773	0.2705
期末基金资产净值	18,763,997.48	35,353,352.25	2,350,331.30	10,166,902.70
期末基金份额净值	1.8744	1.8530	1.2773	1.2705
3.1.3 累计期末指标	2025 年末		2024 年末	
	信澳星亮智选混合 A	信澳星亮智选混合 C	信澳星亮智选混合 A	信澳星亮智选混合 C
基金份额累计净值增长率	87.44%	85.30%	27.73%	27.05%

注：1、本期已实现收益指基金本期利息收入、投资收益、其他收入（不含公允价值变动收益）扣除相关费用后的余额，本期利润为本期已实现收益加上本期公允价值变动收益。

2、上述业绩指标不包括持有人交易投资组合的各项费用，计入费用后实际收益水平要低于所列数字。

3.2 基金净值表现

3.2.1 基金份额净值增长率及其与同期业绩比较基准收益率的比较

信澳星亮智选混合 A

阶段	份额净值增长率①	份额净值增长率标准差②	业绩比较基准收益率③	业绩比较基准收益率标准差④	①—③	②—④
过去三个月	3.62%	1.03%	2.85%	1.11%	0.77%	-0.08%
过去六个月	19.12%	0.98%	16.93%	1.06%	2.19%	-0.08%
过去一年	46.75%	1.17%	34.14%	1.47%	12.61%	-0.30%
自基金合同生效起至今	87.44%	1.40%	52.73%	1.52%	34.71%	-0.12%

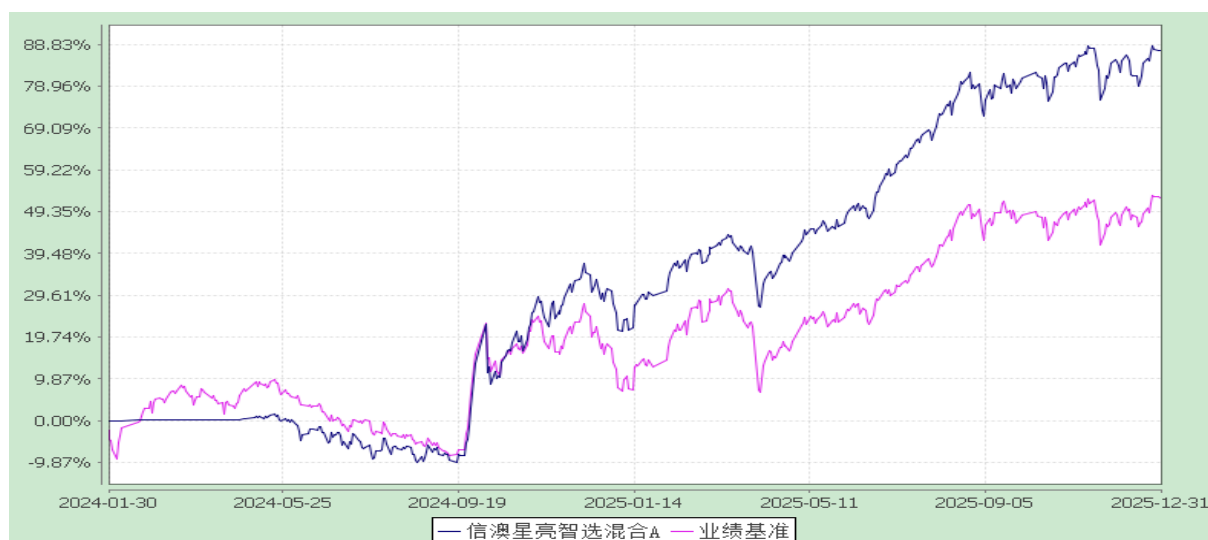
信澳星亮智选混合 C

阶段	份额净值增长率①	份额净值增长率标准差②	业绩比较基准收益率③	业绩比较基准收益率标准差④	①—③	②—④
过去三个月	3.62%	1.03%	2.85%	1.11%	0.77%	-0.08%
过去六个月	19.12%	0.98%	16.93%	1.06%	2.19%	-0.08%
过去一年	46.75%	1.17%	34.14%	1.47%	12.61%	-0.30%
自基金合同生效起至今	87.44%	1.40%	52.73%	1.52%	34.71%	-0.12%

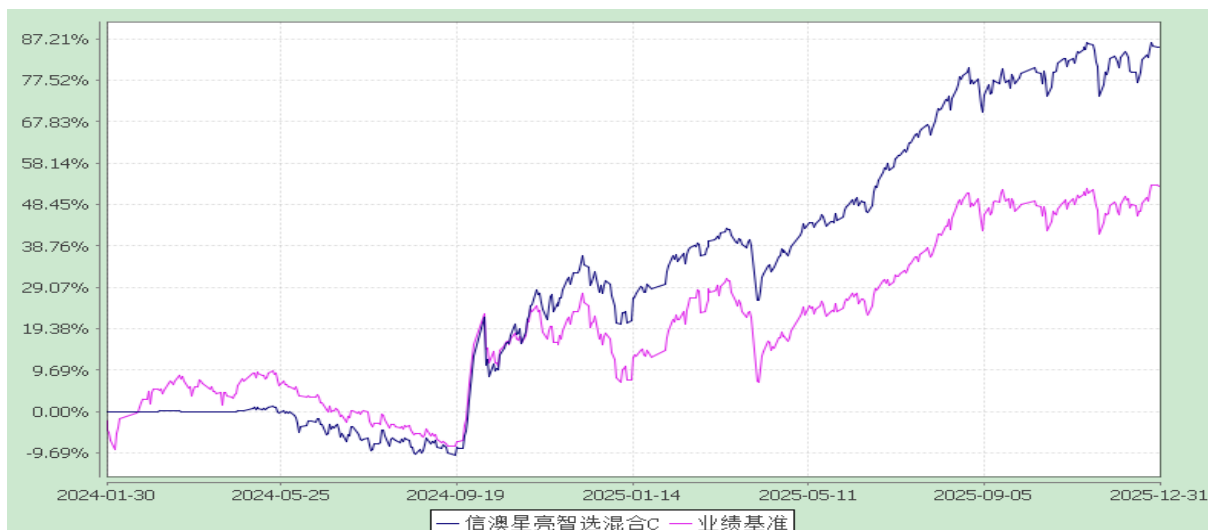
				④		
过去三个月	3.46%	1.03%	2.85%	1.11%	0.61%	-0.08%
过去六个月	18.76%	0.98%	16.93%	1.06%	1.83%	-0.08%
过去一年	45.85%	1.17%	34.14%	1.47%	11.71%	-0.30%
自基金合同生效起至今	85.30%	1.40%	52.73%	1.52%	32.57%	-0.12%

3.2.2 自基金合同生效以来基金份额累计净值增长率变动及其与同期业绩比较基准收益率变动的比较

信澳星亮智选混合 A 累计净值增长率与业绩比较基准收益率的历史走势对比图
(2024 年 1 月 30 日至 2025 年 12 月 31 日)



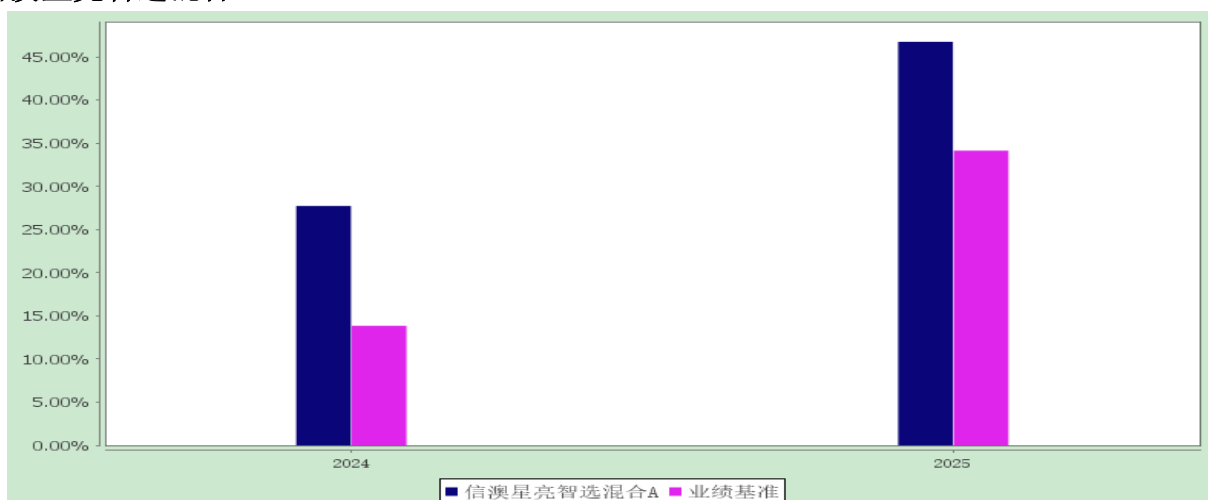
信澳星亮智选混合 C 累计净值增长率与业绩比较基准收益率的历史走势对比图
(2024 年 1 月 30 日至 2025 年 12 月 31 日)



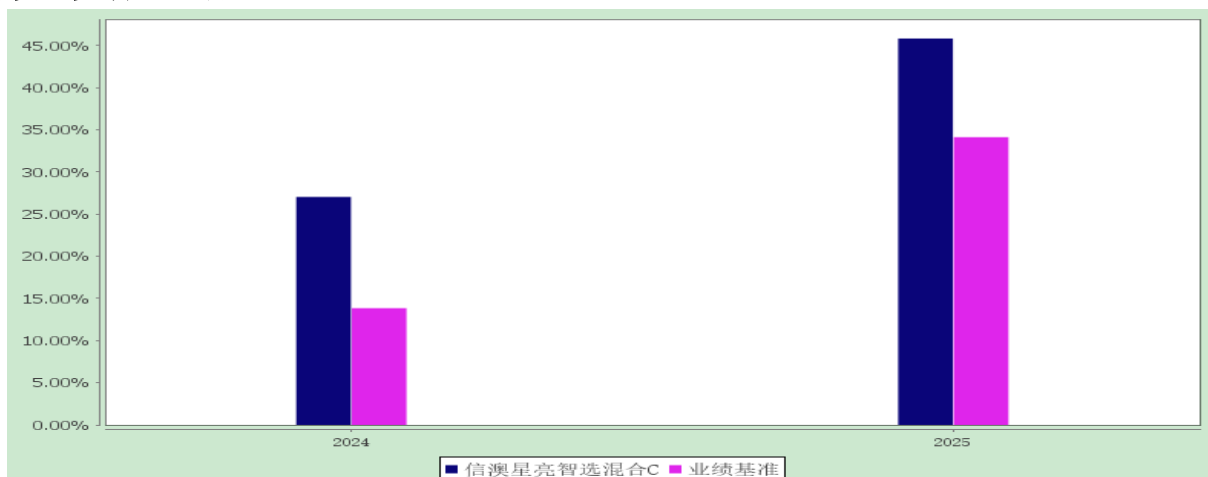
3.2.3 自基金合同生效以来基金每年净值增长率及其与同期业绩比较基准收益率的比较

自基金合同生效以来净值增长率与业绩比较基准收益率的柱形对比图

信澳星亮智选混合 A



信澳星亮智选混合 C



注：基金合同生效当年按照实际存续期计算。

3.3 过去三年基金的利润分配情况

过去三年基金无利润分配情况。

§4 管理人报告

4.1 基金管理人及基金经理情况

4.1.1 基金管理人及其管理基金的经验

本基金管理人信达澳亚基金管理有限公司（原“信达澳银基金管理有限公司”，以下简称“公司”）经中国证监会批准（批准文号：中国证监会证监基金字[2006]71号文）成立于2006年6月5日成立。公司注册资本1亿元人民币，总部设在中国深圳，在北京和上海设有分公司，是由中国信达资产管理股份有限公司（以下简称“中国信达”）和澳大利亚联邦银行全资子公司设立的合资公司。2015年5月22日，信达证券股份有限公司受让中国信达资产管理股份有限公司持有的股权，与East Topco Limited共同持有公司股份，持股比例分别为54%和46%。2022年3月21日，由于公司外方股东的实际控制人变更，以及公司国际化发展战略需要，公司正式更名为信达澳亚基金管理有限公司。2025年6月5日，经中国证券监督管理委员会核准，公司实际控制人由中华人民共和国财政部变更为中央汇金投资有限公司，公司控股股东仍为信达证券股份有限公司。截至2025年12月31日，公司共管理94只公募基金产品。

4.1.2 基金经理（或基金经理小组）及基金经理助理的简介

姓名	职务	任本基金的基金经理（助理）期限		证券从业年限	说明
		任职日期	离任日期		
冯玺祥	本基金的基金经理	2024-01-30	-	5.5年	北京大学理学硕士。2020年2月至2022年9月于桐昇通惠资产管理有限公司负责管理指数增强类产品。2022年10月加入信达澳亚基金。曾任信澳鑫悦智选6个月持有期混合基金基金经理（2023年12月22日起至2025年1月7日）、信澳宁隼智选混合基金基金经理（2023年12月19日至2025年12月30

					日)、信澳量化先锋基金基金经理(2024年12月4日起至2026年1月15日)。现任信澳量化多因子基金基金经理(2023年3月15日至今)、信澳星耀智选混合基金基金经理(2023年8月22日至今)、信澳双创智选混合基金基金经理(2023年10月16日至今)、信澳星亮智选混合基金基金经理(2024年1月30日起至今)、信澳星煜智选混合基金基金经理(2024年2月20日起至今)。
--	--	--	--	--	---

注：1、基金经理的任职日期、离任日期为根据公司决定确定的任职或离任日期。
2、证券从业的含义遵从行业协会从业人员资格管理办法的相关规定等。

4.2 管理人对报告期内本基金运作遵规守信情况的说明

本报告期内，本基金管理人严格遵守《证券投资基金法》、《证券投资基金销售管理办法》、《公开募集证券投资基金运作管理办法》、基金合同和其他有关法律法规、监管部门的相关规定，依照诚实信用、勤勉尽责、安全高效的原则管理和运用基金资产，在严格控制投资风险的基础上，为基金持有人谋求最大利益，没有发生损害基金持有人利益的行为。

4.3 管理人对报告期内公平交易情况的专项说明

4.3.1 公平交易制度和控制方法

本基金管理人根据《证券投资基金管理公司公平交易制度指导意见》和《信达澳亚基金管理有限公司公平交易实施办法》在投资决策、交易执行、风险监控等环节建立了严谨的内控制度，确保在投资管理活动中公平对待不同投资组合，维护投资者的利益。

本基金管理人通过建立科学的投资决策体系，严谨的公平交易机制，加强交易执行环节的内部控制，并通过工作制度、业务流程和技术手段保证公平交易原则的贯彻，确保不同投资组合在买卖同一证券时，按照比例分配的原则在各投资组合间公平分配交易量，严格控制不同投资组合之间的同日反向交易，严格禁止可能导致不公平交易和利益输送的同日反向交易。

本基金管理人通过风险监控信息系统对不同投资组合同向交易进行公平交易分析，

分别于每季度和每年度对本基金管理人管理的不同投资组合的整体收益率差异、分投资类别(股票、债券)的收益率差异等进行分析,形成公平交易制度执行情况分析报告。通过对投资交易行为的监控、分析评估和信息披露来加强对公平交易过程和结果的监督。若发现涉嫌违背公平交易原则的行为,及时向公司管理层汇报并采取相关控制和改进措施。

4.3.2 公平交易制度的执行情况

本基金管理人已经建立了投资决策及交易内控制度,确保在投资管理活动中公平对待不同投资组合,维护投资者的利益。本基金管理人建立了严谨的公平交易机制,确保不同基金在买卖同一证券时,按照比例分配的原则在各基金间公平分配交易量。公司对报告期内公司所管理的不同投资组合的整体收益率差异、分投资类别(股票、债券)的收益率差异进行了分析;利用数据统计和重点审查价差原因相结合的方法,对连续四个季度内、不同时间窗口(日内、3日内、5日内)公司管理的不同投资组合同向交易价差进行了分析;对部分债券一级市场申购、非公开发行股票申购等以公司名义进行的交易进行了审核和监控,未发现公司所管理的投资组合存在违反公平交易原则的情形。

4.3.3 异常交易行为的专项说明

本基金本报告期内未出现异常交易的情况。本报告期内,本公司所有投资组合参与的交易所公开竞价同日反向交易成交较少的单边交易量未出现超过该证券当日成交量的 5%的情况。投资组合经理因投资组合的投资策略而发生同日反向交易,未导致不公平交易和利益输送。

4.4 管理人对报告期内基金的投资策略和业绩表现的说明

4.4.1 报告期内基金投资策略和运作分析

2025 年 A 股市场呈现震荡上行的结构性牛市特征,主要指数均实现显著上涨,成长与周期板块成为核心驱动力。一季度初始市场风险偏好降低,指数向下调整,成交额一度跌破万亿关口,春节前后,DeepSeek 等概念持续发酵,引发科技企业估值重估,AI 主题成为热点,带动投资者情绪回暖,小盘成长风格表现突出。三月中旬后,TMT 板块交易过热引发兑现压力,叠加关税政策不确定性,市场进入调整阶段,上证指数于 4 月 7 日一度跌至 3040 点。随后,市场情绪从极度恐慌转向结构性修复,指数展开显著

反弹。进入 5 月，随着关税不确定性边际缓解及国内系列宽松政策出台，市场震荡上行，最终在 6 月下旬上证指数成功突破 3400 点整数关口。三季度，市场呈现加速上涨后调整的走势：7 月至 8 月底，随着宏观事件不确定性的减弱，市场情绪回暖，指数一路上行；9 月份以后随着获利盘的兑现，指数进行震荡调整阶段，市场呈现赛道高切低的行情。整个三季度的主线是以科技股为主的成长行情，其中龙头股表现更为突出，风格上前期强势的小微盘及红利价值股转弱。四季度市场走势呈震荡态势，随着十五五政策发布及关税问题的缓和，市场一路上行突破 4000 点；11 月中旬至 12 月中旬业绩及政策均处于空窗期，投资者情绪持续降温，前期强势的科技成长股回调，市场也一路下跌；12 月中旬以后，政治局会议与中央经济工作会议召开，强化改革与内需主线，带动市场情绪提振，美联储降息落地，春季躁动有所提前，上证指数迎来连续上涨行情。

指数上来说，全年沪深 300 指数 17.66%，中证 500 指数 30.39%，中证 1000 指数 27.49%，中证 2000 指数 36.42%，创业板指 49.57%，科创 50 指数 35.92%，双创 50 指数 60.86%，中证红利全收益指数 3.76%。行业上来说，全年有色金属、通信、电子涨幅居前，食品饮料、煤炭是全年唯二下跌的行业。

风格上来看，小盘成长指数 40.84%，小盘价值指数 18.50%，中盘成长指数 27.46%，中盘价值指数 17.89%，大盘成长指数 28.16%，大盘价值指数 6.19%。总的来说，本报告期内，成长相对价值占优，小盘相对大盘占优。

基金以中证 2000 指数为基准，对标中证 2000 的行业和风格，运用多因子模型从全市场可投股票池中优选模型打分高的标的来配置。其中，量化打分逻辑从基本面价值出发，综合考虑个股的估值、质量、成长性和当前交易特征等多方面信息。我们更加注重基本面信息在模型中的作用，而不仅仅依赖于相对黑箱的机器学习技术，所有因子设计和策略设计都基于人类的洞见，可解释、可分析、可验证。在量化方法下，在行业和风格上我们对中证 2000 指数，个股持仓方面会相对分散。在量化方法下，在行业和风格上我们对标中证 2000 指数，个股持仓方面会相对分散。本报告期内产品获取了正的超额收益，从归因上看，价量、成长等因子为我们带来了正贡献，盈利、估值等因子为我们带来了负贡献。在未来我们会将量化模型应用在更加广泛的小盘股中挑选标的，提升量化模型的广度优势

4.4.2 报告期内基金的业绩表现

截至报告期末，A 类基金份额：基金份额净值为 1.8744 元，份额累计净值为 1.8744 元，本报告期内，本基金份额净值增长率为 46.75%，同期业绩比较基准收益率为 34.14%。

截至报告期末，C 类基金份额：基金份额净值为 1.8530 元，份额累计净值为 1.8530 元，本报告期内，本基金份额净值增长率为 45.85%，同期业绩比较基准收益率为 34.14%。

4.5 管理人对宏观经济、证券市场及行业走势的简要展望

2025 年，全年实际 GDP 同比增长 5.0%，顺利达成预期目标，呈现“前高后低”走势。从生产端结构来看，第二产业 GDP 增速回落，第三产业 GDP 增速回升，二者相互对冲使得整体 GDP 增速较为稳定。结构看，供给强于需求，外需强于内需，具体数据上，全年工业增加值同比 5.9%，社零同比 3.7%，固定资产投资同比-3.8%，出口累计同比 5.5%。CPI、PPI 均有所走弱，CPI 同比中枢 0%；PPI 同比中枢-2.6%。

展望 2026 年，中央经济工作会议会议指出，要继续实施适度宽松的货币政策，把促进经济稳定增长、物价合理回升作为货币政策的重要考量，灵活高效运用降准降息等多种政策工具，保持流动性充裕。多数省份陆续确定各自“十五五”开局年目标，主要内容涵盖促进消费和投资、制造业转型升级、全方位扩大内需等，各地还因地制宜推出了很多个性化目标。A 股盈利有望延续温和复苏，继续支撑 A 股市场中期向上空间。

4.6 管理人内部有关本基金的监察稽核工作情况

报告期内，本基金管理人严格按照规范运作、保障基金份额持有人利益出发的原则，对各业务条线、日常经营管理、投资交易、基金运作及员工行为的合规性进行定期和不定期稽核检视，并定期制作监察稽核报告向公司董事会进行报告。本报告期内，本基金管理人内部监察稽核工作重点完成了以下几个方面：

(1) 根据法律法规、监管要求以及公司业务开展实际，适时调整公司内部控制制度，强化公司内部控制体系建设。

(2) 落实合规文化建设与合规文化宣导，着力提升员工的法律合规意识。

(3) 监督后台运营业务安全、准确运行，推进完善信息技术系统。

(4) 监督市场营销、基金销售的合规性。

(5) 加强对员工包括投资管理人员的监察监督，严格执行防范投资人员合规风险的有关措施。

本基金管理人将坚持诚实信用、勤勉尽责的原则管理和运用基金资产，积极健全内

部管理制度，不断提高监察稽核工作的科学性和有效性，努力防范各种风险，切实保护基金资产的安全与利益。

4.7 管理人对报告期内基金估值程序等事项的说明

报告期内，本基金的估值工作严格按照相关法律法规、基金合同以及《信达澳亚基金管理有限公司估值委员会议事规则》进行。

为确保基金资产估值的公平、合理，有效维护投资人的利益，本基金管理人设立了估值委员会；估值委员会负责人由分管运营的公司领导担任；估值委员会成员由权益投资部门、固收投资部门、风险控制部、监察稽核部、基金核算部指定专人并经公司经营管理委员会审议通过后担任；估值委员会主要负责制定、修订和完善基金估值政策和程序，定期评价现有估值政策和程序的适用性及对估值程序执行情况进行监督。

基金经理对基金的估值原则和估值程序可以提出建议，但不参与最终决策和日常估值工作。参与估值流程各方包括基金托管人和会计师事务所，各方之间不存在任何重大利益冲突。

截止报告期末，本基金管理人已与中央国债登记结算有限责任公司、中证指数有限公司签署服务协议，由其按约定提供相关债券品种、流通受限股票流动性折扣、预期信用损失等估值参考数据。

4.8 管理人对报告期内基金利润分配情况的说明

根据相关法律法规和基金合同要求，本基金管理人可以根据基金实际运作情况进行利润分配。

本基金本报告期内未进行利润分配。

4.9 报告期内管理人对本基金持有人数或基金资产净值预警情形的说明

本报告期内，本基金存在连续六十个工作日基金资产净值低于五千万元的情形，截至报告期末本基金资产净值已达到五千万元。

§5 托管人报告

5.1 报告期内本基金托管人遵规守信情况声明

本报告期，中国建设银行股份有限公司在本基金的托管过程中，严格遵守了《证券投资基金法》、基金合同、托管协议和其他有关规定，不存在损害基金份额持有人利益的行为，完全尽职尽责地履行了基金托管人应尽的义务。

5.2 托管人对报告期内本基金投资运作遵规守信、净值计算、利润分配等情况的说明

本报告期，本基金托管人按照国家有关规定、基金合同、托管协议和其他有关规定，对本基金的基金资产净值计算、基金费用开支等方面进行了认真的复核，对本基金的投资运作方面进行了监督，未发现基金管理人有关损害基金份额持有人利益的行为。

报告期内，本基金利润分配情况符合法律法规和基金合同的相关约定。

5.3 托管人对本年度报告中财务信息等内容的真实、准确和完整发表意见

本托管人复核审查了本报告中的财务指标、净值表现、利润分配情况、财务会计报告、投资组合报告等内容，保证复核内容不存在虚假记载、误导性陈述或者重大遗漏。

§6 审计报告

安永华明（2026）审字第 70013104_H46 号

信澳星亮智选混合型证券投资基金

信澳星亮智选混合型证券投资基金全体基金份额持有人：

6.1 审计意见

我们审计了信澳星亮智选混合型证券投资基金的财务报表，包括 2025 年 12 月 31 日的资产负债表，2025 年度的利润表、净资产变动表以及相关财务报表附注。

我们认为，后附的信澳星亮智选混合型证券投资基金的财务报表在所有重大方面按照企业会计准则的规定编制，公允反映了信澳星亮智选混合型证券投资基金 2025 年 12 月 31 日的财务状况以及 2025 年度的经营成果和净资产变动情况。

6.2 形成审计意见的基础

我们按照中国注册会计师审计准则的规定执行了审计工作。审计报告的“注册会计

师对财务报表审计的责任”部分进一步阐述了我们在这些准则下的责任。按照《中国注册会计师独立性准则第 1 号——财务报表审计和审阅业务对独立性的要求》和中国注册会计师职业道德守则，我们独立于信澳星亮智选混合型证券投资基金，并履行了职业道德方面的其他责任。我们在审计中遵循了对公众利益实体审计的独立性要求。我们相信，我们获取的审计证据是充分、适当的，为发表审计意见提供了基础。

6.3 其他信息

信澳星亮智选混合型证券投资基金管理层对其他信息负责。其他信息包括年度报告中涵盖的信息，但不包括财务报表和我们的审计报告。

我们对财务报表发表的审计意见不涵盖其他信息，我们也不对其他信息发表任何形式的鉴证结论。

结合我们对财务报表的审计，我们的责任是阅读其他信息，在此过程中，考虑其他信息是否与财务报表或我们在审计过程中了解到的情况存在重大不一致或者似乎存在重大错报。

基于我们已执行的工作，如果我们确定其他信息存在重大错报，我们应当报告该事实。在这方面，我们无任何事项需要报告。

6.4 管理层和治理层对财务报表的责任

管理层负责按照企业会计准则的规定编制财务报表，使其实现公允反映，并设计、执行和维护必要的内部控制，以使财务报表不存在由于舞弊或错误导致的重大错报。

在编制财务报表时，管理层负责评估信澳星亮智选混合型证券投资基金的持续经营能力，披露与持续经营相关的事项（如适用），并运用持续经营假设，除非计划进行清算、终止运营或别无其他现实的选择。

治理层负责监督信澳星亮智选混合型证券投资基金的财务报告过程。

6.5 注册会计师对财务报表审计的责任

我们的目标是对财务报表整体是否不存在由于舞弊或错误导致的重大错报获取合理保证，并出具包含审计意见的审计报告。合理保证是高水平的保证，但并不能保证按照审计准则执行的审计在某一重大错报存在时总能发现。错报可能由于舞弊或错误导致，如果合理预期错报单独或汇总起来可能影响财务报表使用者依据财务报表作出的经济决策，则通常认为错报是重大的。

在按照审计准则执行审计工作的过程中，我们运用职业判断，并保持职业怀疑。同时，我们也执行以下工作：

(1) 识别和评估由于舞弊或错误导致的财务报表重大错报风险，设计和实施审计程序以应对这些风险，并获取充分、适当的审计证据，作为发表审计意见的基础。由于舞弊可能涉及串通、伪造、故意遗漏、虚假陈述或凌驾于内部控制之上，未能发现由于舞弊导致的重大错报的风险高于未能发现由于错误导致的重大错报的风险。

(2) 了解与审计相关的内部控制，以设计恰当的审计程序，但目的并非对内部控制的有效性发表意见。

(3) 评价管理层选用会计政策的恰当性和作出会计估计及相关披露的合理性。

(4) 对管理层使用持续经营假设的恰当性得出结论。同时，根据获取的审计证据，就可能导致对信澳星亮智选混合型证券投资基金持续经营能力产生重大疑虑的事项或情况是否存在重大不确定性得出结论。如果我们得出结论认为存在重大不确定性，审计准则要求我们在审计报告中提请报表使用者注意财务报表中的相关披露；如果披露不充分，我们应当发表非无保留意见。我们的结论基于截至审计报告日可获得的信息。然而，未来的事项或情况可能导致信澳星亮智选混合型证券投资基金不能持续经营。

(5) 评价财务报表的总体列报（包括披露）、结构和内容，并评价财务报表是否公允反映相关交易和事项。

我们与治理层就计划的审计范围、时间安排和重大审计发现等事项进行沟通，包括沟通我们在审计中识别出的值得关注的内部控制缺陷。

安永华明会计师事务所（特殊普通合伙）

中国注册会计师

高鹤 姚磊

北京市东城区东长安街1号东方广场安永大楼17层

2026年3月27日

§7 年度财务报表

7.1 资产负债表

会计主体：信澳星亮智选混合型证券投资基金

报告截止日：2025年12月31日

单位：人民币元

资产	附注号	本期末	上年度末
----	-----	-----	------

		2025 年 12 月 31 日	2024 年 12 月 31 日
资产：			
货币资金	7.4.7.1	3,347,195.24	1,131,962.18
结算备付金		463,492.27	141,590.53
存出保证金		32,671.84	10,971.73
交易性金融资产	7.4.7.2	50,050,135.09	11,221,271.84
其中：股票投资		50,050,135.09	11,221,271.84
基金投资		-	-
债券投资		-	-
资产支持证券投资		-	-
贵金属投资		-	-
其他投资		-	-
衍生金融资产	7.4.7.3	-	-
买入返售金融资产	7.4.7.4	-	400,000.00
应收清算款		174,811.64	65,872.76
应收股利		-	-
应收申购款		959,885.95	94,253.99
递延所得税资产		-	-
其他资产	7.4.7.5	-	-
资产总计		55,028,192.03	13,065,923.03
负债和净资产	附注号	本期末 2025 年 12 月 31 日	上年度末 2024 年 12 月 31 日
负债：			
短期借款		-	-
交易性金融负债		-	-
衍生金融负债	7.4.7.3	-	-
卖出回购金融资产款		-	-
应付清算款		143,965.07	393,233.28
应付赎回款		596,370.96	86,739.35
应付管理人报酬		57,284.25	12,289.38
应付托管费		9,547.37	2,048.22
应付销售服务费		18,915.54	5,067.86
应付投资顾问费		-	-
应交税费		-	-
应付利润		-	-
递延所得税负债		-	-
其他负债	7.4.7.6	84,759.11	49,310.94
负债合计		910,842.30	548,689.03
净资产：			
实收基金	7.4.7.7	29,089,739.12	9,842,381.61
其他综合收益		-	-
未分配利润	7.4.7.8	25,027,610.61	2,674,852.39

净资产合计		54,117,349.73	12,517,234.00
负债和净资产总计		55,028,192.03	13,065,923.03

注：报告截止日 2025 年 12 月 31 日，基金份额总额 29,089,739.12 份。其中信澳星亮智选混合 A 基金份额净值 1.8744 元，基金份额总额 10,010,586.31 份；信澳星亮智选混合 C 基金份额净值 1.8530 元，基金份额总额 19,079,152.81 份。

7.2 利润表

会计主体：信澳星亮智选混合型证券投资基金

本报告期：2025 年 1 月 1 日至 2025 年 12 月 31 日

单位：人民币元

项目	附注号	本期 2025 年 1 月 1 日至 2025 年 12 月 31 日	上年度可比期间 2024 年 1 月 30 日 (基金合同生效 日) 至 2024 年 12 月 31 日
一、营业总收入		30,466,773.40	4,775,575.12
1. 利息收入		72,767.97	724,721.83
其中：存款利息收入	7.4.7.9	32,062.84	79,017.47
债券利息收入		-	-
资产支持证券利息收入		-	-
买入返售金融资产收入		40,705.13	645,704.36
其他利息收入		-	-
2. 投资收益（损失以“-”填列）		28,787,128.76	4,553,908.47
其中：股票投资收益	7.4.7.10	27,720,454.69	4,355,140.70
基金投资收益		-	-
债券投资收益	7.4.7.11	-	-
资产支持证券投资收益		-	-
贵金属投资收益		-	-
衍生工具收益	7.4.7.12	-	-
股利收益	7.4.7.13	1,066,674.07	198,767.77
以摊余成本计量的金融资产终止确认产生的收益（若有）		-	-
其他投资收益		-	-
3. 公允价值变动收益（损失以“-”号填列）	7.4.7.14	372,650.93	-544,116.26
4. 汇兑收益（损失以“-”号填列）		-	-
5. 其他收入（损失以“-”号填列）	7.4.7.15	1,234,225.74	41,061.08
减：二、营业总支出		1,302,625.27	897,233.41
1. 管理人报酬	7.4.10.2	839,479.16	560,505.68

其中：暂估管理人报酬（若有）		-	-
2. 托管费	7.4.10.2	139,913.21	93,417.64
3. 销售服务费	7.4.10.2	268,235.63	242,830.09
4. 投资顾问费		-	-
5. 利息支出		-	-
其中：卖出回购金融资产支出		-	-
6. 信用减值损失	7.4.7.16	-	-
7. 税金及附加		-	-
8. 其他费用	7.4.7.17	54,997.27	480.00
三、利润总额（亏损总额以“-”号填列）		29,164,148.13	3,878,341.71
减：所得税费用		-	-
四、净利润（净亏损以“-”号填列）		29,164,148.13	3,878,341.71
五、其他综合收益的税后净额		-	-
六、综合收益总额		29,164,148.13	3,878,341.71

7.3 净资产变动表

会计主体：信澳星亮智选混合型证券投资基金

本报告期：2025 年 1 月 1 日至 2025 年 12 月 31 日

单位：人民币元

项目	本期 2025 年 1 月 1 日至 2025 年 12 月 31 日		
	实收基金	未分配利润	净资产合计
一、上期期末净资产	9,842,381.61	2,674,852.39	12,517,234.00
二、本期期初净资产	9,842,381.61	2,674,852.39	12,517,234.00
三、本期增减变动额（减少以“-”号填列）	19,247,357.51	22,352,758.22	41,600,115.73
（一）、综合收益总额	-	29,164,148.13	29,164,148.13
（二）、本期基金份额交易产生的净资产变动数（净资产减少以“-”号填列）	19,247,357.51	-6,811,389.91	12,435,967.60
其中：1.基金申购款	263,685,393.95	135,292,798.30	398,978,192.25

2.基金赎回款	-244,438,036.44	-142,104,188.21	-386,542,224.65
(三)、本期向基金份额持有人分配利润产生的净资产变动(净资产减少以“-”号填列)	-	-	-
四、本期期末净资产	29,089,739.12	25,027,610.61	54,117,349.73
项目	上年度可比期间 2024年1月30日(基金合同生效日)至2024年12月31日		
	实收基金	未分配利润	净资产合计
一、上期期末净资产	-	-	-
二、本期期初净资产	315,208,584.95	-	315,208,584.95
三、本期增减变动额(减少以“-”号填列)	-305,366,203.34	2,674,852.39	-302,691,350.95
(一)、综合收益总额	-	3,878,341.71	3,878,341.71
(二)、本期基金份额交易产生的净资产变动数(净资产减少以“-”号填列)	-305,366,203.34	-1,203,489.32	-306,569,692.66
其中: 1. 基金申购款	23,133,171.57	2,513,824.75	25,646,996.32
2. 基金赎回款	-328,499,374.91	-3,717,314.07	-332,216,688.98
(三)、本期向基金份额持有人分配利润产生的净资产变动(净资产减少以“-”号填列)	-	-	-
四、本期期末净资产	9,842,381.61	2,674,852.39	12,517,234.00

报表附注为财务报表的组成部分。

本报告页码(序号)从 7.1 至 7.4, 财务报表由下列负责人签署:

方敬

方敬

刘玉兰

基金管理人负责人

主管会计工作负责人

会计机构负责人

7.4 报表附注

7.4.1 基金基本情况

信澳星亮智选混合型证券投资基金（以下简称“本基金”）经中国证券监督管理委员会（简称“中国证监会”）证监许可【2023】2626号文《关于准予信澳星亮智选混合型证券投资基金注册的批复》的核准，由信达澳亚基金管理有限公司依照《中华人民共和国证券投资基金法》和《信澳星亮智选混合型证券投资基金基金合同》（以下简称“基金合同”）负责公开募集。本基金为契约型开放式，存续期限不定，首次设立募集不包括认购资金利息共募集人民币315,147,625.21元，经安永华明会计师事务所(特殊普通合伙)安永华明（2024）验字第70013104_H01号验资报告予以验证。经向中国证监会备案，《信澳星亮智选混合型证券投资基金》于2024年1月30日正式生效，基金合同生效日的基金份额总额为315,208,584.95份基金份额，其中认购资金利息折合60,959.74份基金份额。本基金的基金管理人为信达澳亚基金管理有限公司，基金托管人为中国建设银行股份有限公司（简称“建设银行”）。

根据《中华人民共和国证券投资基金法》、基金合同及招募说明书的有关规定，本基金的投资范围为具有良好流动性的金融工具，包括国内依法发行上市的股票（包括主板、创业板及其他经中国证监会核准或注册上市的股票）、存托凭证、港股通标的股票、债券（包括国债、央行票据、金融债、企业债、公司债、公开发行的次级债、地方政府债券、政府支持机构债、中期票据、可转换债券（含可分离交易可转债的纯债部分）、可交换债券、短期融资券、超短期融资券等）、资产支持证券、债券回购、货币市场工具、同业存单、银行存款、股指期货以及法律法规或中国证监会允许基金投资的其他金融工具(但须符合中国证监会相关规定)。基金的投资组合比例为：本基金股票及存托凭证资产占基金资产的比例为60%-95%，其中港股通标的股票占股票资产的比例不超过50%；本基金每个交易日日终在扣除股指期货合约需缴纳的交易保证金后，基金保留的现金以及投资于到期日在一年以内的政府债券的比例合计不低于基金资产净值的5%；

其中现金不包括结算备付金、存出保证金和应收申购款等。本基金的业绩比较基准为：中证 2000 指数收益率*90%+中证港股通综合指数收益率*5%+银行活期存款利率(税后)*5%。

7.4.2 会计报表的编制基础

本财务报表系按照财政部颁布的《企业会计准则——基本准则》以及其后颁布及修订的具体会计准则、解释以及《资产管理产品相关会计处理规定》和其他相关规定（统称“企业会计准则”）编制，同时，在信息披露和估值方面，也参考了中国证监会颁布的《中国证券监督管理委员会关于证券投资基金估值业务的指导意见》、《公开募集证券投资基金信息披露管理办法》、《证券投资基金信息披露内容与格式准则》第 2 号《年度报告的内容与格式》、《证券投资基金信息披露编报规则》第 3 号《会计报表附注的编制及披露》、《证券投资基金信息披露 XBRL 模板第 3 号<年度报告和中期报告>》以及中国证监会和中国证券投资基金业协会颁布的其他相关规定。

本财务报表以本基金持续经营为基础列报。

7.4.3 遵循企业会计准则及其他有关规定的声明

本财务报表符合企业会计准则的要求，真实、完整地反映了本基金于 2025 年 12 月 31 日的财务状况以及 2025 年度的经营成果和净资产变动情况。

7.4.4 重要会计政策和会计估计

7.4.4.1 会计年度

本基金会计年度采用公历年度，即每年 1 月 1 日起至 12 月 31 日止。

7.4.4.2 记账本位币

本基金记账本位币和编制本财务报表所采用的货币均为人民币。除有特别说明外，均以人民币元为单位表示。

7.4.4.3 金融资产和金融负债的分类

金融工具是指形成本基金的金融资产（或负债），并形成其他单位的金融负债（或资产）或权益工具的合同。

(1) 金融资产分类

本基金的金融资产于初始确认时根据管理金融资产的业务模式和金融资产的合同现金流量特征分类为：以公允价值计量且其变动计入当期损益的金融资产、以摊余成本计量的金融资产；

（2）金融负债分类

本基金的金融负债于初始确认时分类为：以公允价值计量且其变动计入当期损益的金融负债、以摊余成本计量的金融负债。

7.4.4.4 金融资产和金融负债的初始确认、后续计量和终止确认

本基金于成为金融工具合同的一方时确认一项金融资产或金融负债。

划分为以公允价值计量且其变动计入当期损益的金融资产和金融负债，以及不作为有效套期工具的衍生工具，按照取得时的公允价值作为初始确认金额，相关的交易费用在发生时计入当期损益。

划分为以摊余成本计量的金融资产和金融负债，按照取得时的公允价值作为初始确认金额，相关交易费用计入其初始确认金额。

对于以公允价值计量且其变动计入当期损益的金融资产，采用公允价值进行后续计量，所有公允价值变动计入当期损益。

对于以摊余成本计量的金融资产，采用实际利率法确认利息收入，其终止确认、修改或减值产生的利得或损失，均计入当期损益。

本基金以预期信用损失为基础，对以摊余成本计量的金融资产进行减值处理并确认损失准备。对于不含重大融资成分的应收款项，本基金运用简化计量方法，按照相当于整个存续期内的预期信用损失金额计量损失准备。除上述采用简化计量方法以外的金融资产，本基金在每个估值日评估其信用风险自初始确认后是否已经显著增加，如果信用风险自初始确认后未显著增加，处于第一阶段，本基金按照相当于未来 12 个月内预期信用损失的金额计量损失准备，并按照账面余额和实际利率计算利息收入；如果信用风险自初始确认后已显著增加但尚未发生信用减值的，处于第二阶段，本基金按照相当于整个存续期内预期信用损失的金额计量损失准备，并按照账面余额和实际利率计算利息收入；如果初始确认后发生信用减值的，处于第三阶段，本基金按照相当于整个存续期内预期信用损失的金额计量损失准备，并按照摊余成本和实际利率计算利息收入。

本基金在每个估值日评估相关金融工具的信用风险自初始确认后是否已显著增加。本基金以单项金融工具或者具有相似信用风险特征的金融工具组合为基础，通过比较金

融工具在估值日发生违约的风险与在初始确认日发生违约的风险，以确定金融工具预计存续期内发生违约风险的变化情况。

本基金计量金融工具预期信用损失的方法反映的因素包括：通过评价一系列可能的结果而确定的无偏概率加权平均金额、货币时间价值，以及在估值日无须付出不必要的额外成本或努力即可获得的有关过去事项、当前状况以及未来经济状况预测的合理且有依据的信息。

当对金融资产预期未来现金流量具有不利影响的一项或多项事件发生时，该金融资产成为已发生信用减值的金融资产。

当本基金不再合理预期能够全部或部分收回金融资产合同现金流量时，本基金直接减记该金融资产的账面余额。

当收取该金融资产现金流量的合同权利终止，或该收取金融资产现金流量的权利已转移，且符合金融资产转移的终止确认条件的，金融资产将终止确认。

本基金已将金融资产所有权上几乎所有的风险和报酬转移给转入方的，终止确认该金融资产；保留了金融资产所有权上几乎所有的风险和报酬的，不终止确认该金融资产；本基金既没有转移也没有保留金融资产所有权上几乎所有的风险和报酬的，分别下列情况处理：放弃了对该金融资产控制的，终止确认该金融资产并确认产生的资产和负债；未放弃对该金融资产控制的，按照其继续涉入所转移金融资产的程度确认有关金融资产，并相应确认有关负债。

对于以公允价值计量且其变动计入当期损益的金融负债（含交易性金融负债和衍生金融负债），按照公允价值进行后续计量，所有公允价值变动均计入当期损益。对于以摊余成本计量的金融负债，采用实际利率法，按照摊余成本进行后续计量。如果金融负债的责任已履行、撤销或届满，则对金融负债进行终止确认。

7.4.4.5 金融资产和金融负债的估值原则

公允价值，是指市场参与者在计量日发生的有序交易中，出售一项资产所能收到或者转移一项负债所需支付的价格。本基金以公允价值计量相关资产或负债，假定出售资产或者转移负债的有序交易在相关资产或负债的主要市场进行；不存在主要市场的，本基金假定该交易在相关资产或负债的最有利市场进行。主要市场（或最有利市场）是本基金在计量日能够进入的交易市场。本基金采用市场参与者在对该资产或负债定价时为实现其经济利益最大化所使用的假设。

在财务报表中以公允价值计量或披露的资产和负债，根据对公允价值计量整体而言具有重要意义的最低层次输入值，确定所属的公允价值层次：第一层次输入值，在计量日能够取得的相同资产或负债在活跃市场上未经调整的报价；第二层次输入值，除第一层次输入值外相关资产或负债直接或间接可观察的输入值；第三层次输入值，相关资产或负债的不可观察输入值。

每个资产负债表日，本基金对在财务报表中确认的持续以公允价值计量的资产和负债进行重新评估，以确定是否在公允价值计量层次之间发生转换。

本基金持有的以公允价值计量且其变动计入当期损益的金融资产和金融负债按如下原则确定公允价值并进行估值：

(1) 存在活跃市场的金融工具，按照估值日能够取得的相同资产或负债在活跃市场上未经调整的报价作为公允价值；估值日无报价且最近交易日后未发生影响公允价值计量的重大事件的，应采用最近交易日的报价确定公允价值。有充足证据表明估值日或最近交易日的报价不能真实反映公允价值的，应对报价进行调整，确定公允价值。

与上述投资品种相同，但具有不同特征的，应以相同资产或负债的公允价值为基础，并在估值技术中考虑不同特征因素的影响。特征是指对资产出售或使用的限制等，如果该限制是针对资产持有者的，那么在估值技术中不应将该限制作为特征考虑。此外，基金管理人不应考虑因大量持有相关资产或负债所产生的溢价或折价；

(2) 不存在活跃市场的金融工具，应采用在当前情况下适用并且有足够可利用数据和其他信息支持的估值技术确定公允价值。采用估值技术确定公允价值时，应优先使用可观察输入值，只有在无法取得相关资产或负债可观察输入值或取得不切实可行的情况下，才使用不可观察输入值；

(3) 如有确凿证据表明按上述方法进行估值不能客观反映其公允价值的，基金管理人可根据具体情况与基金托管人商定后，按最能反映公允价值的方法估值；

(4) 如有新增事项，按国家最新规定估值。

7.4.4.6 金融资产和金融负债的抵销

当本基金具有抵销已确认金融资产和金融负债的法定权利，且该种法定权利现在是可执行的，同时本基金计划以净额结算或同时变现该金融资产和清偿该金融负债时，金融资产和金融负债以相互抵销后的金额在资产负债表内列示。除此以外，金融资产和金融负债在资产负债表内分别列示，不予相互抵销。

7.4.4.7 实收基金

实收基金为对外发行的基金份额总额所对应的金额。由于申购和赎回引起的实收基金份额变动分别于基金申购确认日及基金赎回确认日确认。上述申购和赎回分别包括基金转换所引起的转入基金的实收基金增加、红利再投资所引起的实收基金增加和转出基金的实收基金减少。

7.4.4.8 损益平准金

损益平准金包括已实现损益平准金和未实现损益平准金。已实现损益平准金指在申购或赎回基金份额时，申购或赎回款项中包含的按累计未分配的已实现收益/（损失）占净资产比例计算的金额。未实现损益平准金指在申购或赎回基金份额时，申购或赎回款项中包含的按累计未实现利得/（损失）占净资产比例计算的金额。损益平准金于基金申购确认日或基金赎回确认日确认。

未实现损益平准金与已实现损益平准金均在“损益平准金”科目中核算，并于期末全额转入“未分配利润/（累计亏损）”。

7.4.4.9 收入/(损失)的确认和计量

（1）对于以摊余成本计量的金融资产，采用实际利率法计算的利息扣除在适用情况下的相关税费后的净额确认利息收入，计入当期损益。处置时，其处置价格扣除相关交易费用后的净额与账面价值之间的差额确认为投资收益。

（2）对于以公允价值计量且其变动计入当期损益的金融资产和金融负债，相关交易费用直接计入投资收益。以公允价值计量且其变动计入当期损益的金融资产为债务工具投资的，在持有期间将按票面或合同利率计算的利息收入扣除在适用情况下的相关税费后的净额计入投资收益，扣除该部分利息后的公允价值变动额计入公允价值变动损益；除上述之外的以公允价值计量且其变动计入当期损益的金融资产和金融负债的公允价值变动形成的应计入当期损益的利得或损失扣除在适用情况下预估的增值税费后的净额计入公允价值变动损益。处置时，其处置价格与初始确认金额之间的差额扣除相关交易费用及在适用情况下的相关税费后的净额确认为投资收益。

本基金在同时符合下列条件时确认股利收入并计入当期损益：1）本基金收取股利的权利已经确立；2）与股利相关的经济利益很可能流入本基金；3）股利的金额能够可靠计量。

(3) 其他收入在经济利益很可能流入从而导致资产增加或者负债减少、且经济利益的流入额能够可靠计量时确认。

7.4.4.10 费用的确认和计量

本基金的管理人报酬和托管费等费用按照权责发生制原则，在本基金接受相关服务的期间计入当期损益。

以摊余成本计量的金融负债在持有期间确认的利息支出按实际利率法计算，实际利率法与直线法差异较小的则按直线法计算。

7.4.4.11 基金的收益分配政策

本基金同一类别的每一基金份额享有同等分配权。本基金收益以现金形式分配，但基金份额持有人可选择现金红利或将现金红利按分红除权日的基金份额净值自动转为基金份额进行再投资。若期末未分配利润中的未实现部分为正数，包括基金经营活动产生的未实现损益以及基金份额交易产生的未实现平准金等，则期末可供分配利润的金额为期末未分配利润中的已实现部分；若期末未分配利润的未实现部分为负数，则期末可供分配利润的金额为期末未分配利润，即已实现部分相抵未实现部分后的余额。基金收益分配后任一类基金份额净值不能低于面值，即基金收益分配基准日的任一类基金份额净值减去该类每单位基金份额收益分配金额后不能低于面值。

经宣告的拟分配基金收益于分红除权日从净资产转出。

7.4.4.12 外币交易

外币交易按交易发生日的即期汇率将外币金额折算为人民币金额。

外币货币性项目，于估值日采用估值日的即期汇率折算为人民币，所产生的折算差额直接计入汇兑损益科目。以公允价值计量的外币非货币性项目，于估值日采用估值日的即期汇率折算为人民币，所产生的折算差额直接计入公允价值变动损益科目。

7.4.4.13 分部报告

经营分部是指本基金内同时满足下列条件的组成部分：

- (1) 该组成部分能够在日常活动中产生收入、发生费用；
- (2) 能够定期评价该组成部分的经营成果，以决定向其配置资源、评价其业绩；
- (3) 能够取得该组成部分的财务状况、经营成果和现金流量等有关会计信息。

如果两个或多个经营分部具有相似的经济特征，并且满足一定条件的，则合并为一个经营分部。

本基金目前以一个经营分部运作，不需要进行分部报告的披露。

7.4.4.14 其他重要的会计政策和会计估计

本基金本报告期间无需要说明的其他重要会计政策和会计估计事项。

7.4.5 会计政策和会计估计变更以及差错更正的说明

7.4.5.1 会计政策变更的说明

本基金本报告期无需要说明的会计政策变更。

7.4.5.2 会计估计变更的说明

本基金本报告期无需要说明的会计估计变更。

7.4.5.3 差错更正的说明

本基金本报告期无重大会计差错的内容和更正金额。

7.4.6 税项

(1) 印花税

经国务院批准，财政部、国家税务总局研究决定，自 2008 年 4 月 24 日起，调整证券（股票）交易印花税税率，由原先的 3‰调整为 1‰，自 2008 年 9 月 19 日起，调整由出让方按证券（股票）交易印花税税率缴纳印花税，受让方不再征收，税率不变；根据财政部、税务总局公告 2023 年第 39 号《关于减半征收证券交易印花税的公告》的规定，自 2023 年 8 月 28 日起，证券交易印花税实施减半征收。

(2) 增值税及附加

根据财政部、国家税务总局财税[2016]36 号文《关于全面推开营业税改征增值税试点的通知》的规定，经国务院批准，自 2016 年 5 月 1 日起在全国范围内全面推开营业税改征增值税试点，金融业纳入试点范围，由缴纳营业税改为缴纳增值税。对证券投资基金（封闭式证券投资基金，开放式证券投资基金）管理人运用基金买卖股票、债券的转让收入免征增值税；国债、地方政府债利息收入以及金融同业往来利息收入免征增值税；存款利息收入不征收增值税。

根据财政部、国家税务总局财税[2016]46 号文《关于进一步明确全面推开营改增试点金融业有关政策的通知》的规定，金融机构开展的质押式买入返售金融商品业务及持有政策性金融债券取得的利息收入属于金融同业往来利息收入。

根据财政部、国家税务总局财税[2016]70 号文《关于金融机构同业往来等增值税政策的补充通知》的规定，金融机构开展的买断式买入返售金融商品业务、同业存款、同业存单以及持有金融债券取得的利息收入属于金融同业往来利息收入。

根据财政部、国家税务总局财税[2016]140 号文《关于明确金融 房地产开发 教育辅助服务等增值税政策的通知》的规定，本基金运营过程中发生的增值税应税行为，以本基金的基金管理人为增值税纳税人。

根据财政部、国家税务总局财税[2017]56 号文《关于资管产品增值税有关问题的通知》的规定，证券投资基金的基金管理人运营证券投资基金过程中发生的增值税应税行为，暂适用简易计税方法，按照 3% 的征收率缴纳增值税。对证券投资基金在 2018 年 1 月 1 日前运营过程中发生的增值税应税行为，未缴纳增值税的，不再缴纳；已缴纳增值税的，已纳税额从证券投资基金的基金管理人以后月份的增值税应纳税额中抵减。增值税应税行为的销售额根据财政部、国家税务总局财税[2017]90 号文《关于租入固定资产进项税额抵扣等增值税政策的通知》的规定确定。

根据财政部、国家税务总局公告 2025 年第 4 号《关于国债等债券利息收入增值税政策的公告》，自 2025 年 8 月 8 日起，对在该日期之后（含当日）新发行的国债、地方政府债券、金融债券的利息收入，恢复征收增值税。对在该日期之前已发行的国债、地方政府债券、金融债券（包含在 2025 年 8 月 8 日之后续发行的部分）的利息收入，继续免征增值税直至债券到期。

增值税附加税包括城市维护建设税、教育费附加和地方教育附加，以实际缴纳的增值税税额为计税依据，分别按 7%、3% 和 2% 的比例缴纳城市维护建设税、教育费附加和地方教育附加。

（3）企业所得税

根据财政部、国家税务总局财税[2004]78 号文《关于证券投资基金税收政策的通知》的规定，自 2004 年 1 月 1 日起，对证券投资基金（封闭式证券投资基金，开放式证券投资基金）管理人运用基金买卖股票、债券的差价收入，继续免征企业所得税。

根据财政部、国家税务总局财税[2008]1 号文《关于企业所得税若干优惠政策的通知》的规定，对证券投资基金从证券市场中取得的收入，包括买卖股票、债券的差价收

入，股权的股息、红利收入，债券的利息收入及其他收入，暂不征收企业所得税。

（4）个人所得税

根据财政部、国家税务总局财税[2008]132 号文《财政部、国家税务总局关于储蓄存款利息所得有关个人所得税政策的通知》的规定，自 2008 年 10 月 9 日起，对储蓄存款利息所得暂免征收个人所得税。

根据财政部、国家税务总局、中国证监会财税[2012]85 号文《关于实施上市公司股息红利差别化个人所得税政策有关问题的通知》的规定，自 2013 年 1 月 1 日起，证券投资基金从公开发行和转让市场取得的上市公司股票，持股期限在 1 个月以内（含 1 个月）的，其股息红利所得全额计入应纳税所得额；持股期限在 1 个月以上至 1 年（含 1 年）的，暂减按 50% 计入应纳税所得额；持股期限超过 1 年的，暂减按 25% 计入应纳税所得额。上述所得统一适用 20% 的税率计征个人所得税。

根据财政部、国家税务总局、中国证监会财税[2015]101 号文《关于上市公司股息红利差别化个人所得税政策有关问题的通知》的规定，自 2015 年 9 月 8 日起，证券投资基金从公开发行和转让市场取得的上市公司股票，持股期限超过 1 年的，股息红利所得暂免征收个人所得税。

（5）境外投资

本基金运作过程中涉及的境外投资的税项问题，根据财政部、国家税务总局、中国证监会财税[2014]81 号文《关于沪港股票市场交易互联互通机制试点有关税收政策的通知》、财税[2016]127 号文《关于深港股票市场交易互联互通机制试点有关税收政策的通知》及其他境内外相关税务法规的规定和实务操作执行。

7.4.7 重要财务报表项目的说明

7.4.7.1 货币资金

单位：人民币元

项目	本期末 2025 年 12 月 31 日	上年度末 2024 年 12 月 31 日
活期存款	3,347,195.24	1,131,962.18
等于：本金	3,346,827.64	1,131,851.07
加：应计利息	367.60	111.11

定期存款	-	-
等于：本金	-	-
加：应计利息	-	-
其中：存款期限 1 个月以 内	-	-
存款期限 1-3 个月	-	-
存款期限 3 个月以 上	-	-
其他存款	-	-
等于：本金	-	-
加：应计利息	-	-
合计	3,347,195.24	1,131,962.18

7.4.7.2 交易性金融资产

单位：人民币元

项目	本期末 2025 年 12 月 31 日			
	成本	应计利息	公允价值	公允价值变 动
股票	50,221,600.42	-	50,050,135.09	-171,465.33
贵金属投资-金交所 黄金合约	-	-	-	-
债券	交易所市场	-	-	-
	银行间市场	-	-	-
	合计	-	-	-
资产支持证券	-	-	-	-
基金	-	-	-	-
其他	-	-	-	-
合计	50,221,600.42	-	50,050,135.09	-171,465.33
项目	上年度末			

		2024 年 12 月 31 日			
		成本	应计利息	公允价值	公允价值变动
股票		11,765,388.10	-	11,221,271.84	-544,116.26
贵金属投资-金交所黄金合约		-	-	-	-
债券	交易所市场	-	-	-	-
	银行间市场	-	-	-	-
	合计	-	-	-	-
资产支持证券		-	-	-	-
基金		-	-	-	-
其他		-	-	-	-
合计		11,765,388.10	-	11,221,271.84	-544,116.26

7.4.7.3 衍生金融资产/负债

7.4.7.3.1 衍生金融资产/负债期末余额

本基金本期末及上年度末无衍生金融资产/负债。

7.4.7.4 买入返售金融资产

7.4.7.4.1 各项买入返售金融资产期末余额

单位：人民币元

项目	本期末 2025 年 12 月 31 日	
	账面余额	其中：买断式逆回购
交易所市场	-	-
银行间市场	-	-
合计	-	-
项目	上年度末 2024 年 12 月 31 日	
	账面余额	其中：买断式逆回购
交易所市场	400,000.00	-
银行间市场	-	-
合计	400,000.00	-

7.4.7.4.2 期末买断式逆回购交易中取得的债券

本基金本期末及上年度末无买断式逆回购交易中取得的债券。

7.4.7.5 其他资产

本基金本期末及上年度末无其他资产。

7.4.7.6 其他负债

单位：人民币元

项目	本期末 2025 年 12 月 31 日	上年度末 2024 年 12 月 31 日
应付券商交易单元保证金	-	-
应付赎回费	165.03	1.53
应付证券出借违约金	-	-
应付交易费用	29,821.81	49,309.41
其中：交易所市场	29,821.81	49,309.41
银行间市场	-	-
应付利息	-	-
预提费用	54,772.27	-
合计	84,759.11	49,310.94

7.4.7.7 实收基金**信澳星亮智选混合 A**

金额单位：人民币元

项目	本期 2025 年 1 月 1 日至 2025 年 12 月 31 日	
	基金份额(份)	账面金额
上年度末	1,840,026.79	1,840,026.79
本期申购	107,724,738.44	107,724,738.44
本期赎回（以“-”号填列）	-99,554,178.92	-99,554,178.92
本期末	10,010,586.31	10,010,586.31

信澳星亮智选混合 C

金额单位：人民币元

项目	本期 2025 年 1 月 1 日至 2025 年 12 月 31 日
----	--

	基金份额(份)	账面金额
上年度末	8,002,354.82	8,002,354.82
本期申购	155,960,655.51	155,960,655.51
本期赎回（以“-”号填列）	-144,883,857.52	-144,883,857.52
本期末	19,079,152.81	19,079,152.81

注：本基金申购含红利再投份额（如有）、转换入份额（如有）、级别调整入份额（如有）；赎回含转出份额（如有）。

7.4.7.8 未分配利润

信澳星亮智选混合 A

单位：人民币元

项目	已实现部分	未实现部分	未分配利润合计
上年度末	908,324.13	-398,019.62	510,304.51
本期期初	908,324.13	-398,019.62	510,304.51
本期利润	12,407,400.00	804,238.43	13,211,638.43
本期基金份额交易产生的变动数	-2,856,315.26	-2,112,216.51	-4,968,531.77
其中：基金申购款	67,030,283.34	-14,697,082.03	52,333,201.31
基金赎回款	-69,886,598.60	12,584,865.52	-57,301,733.08
本期已分配利润	-	-	-
本期末	10,459,408.87	-1,705,997.70	8,753,411.17

信澳星亮智选混合 C

单位：人民币元

项目	已实现部分	未实现部分	未分配利润合计
上年度末	3,887,308.66	-1,722,760.78	2,164,547.88
本期期初	3,887,308.66	-1,722,760.78	2,164,547.88
本期利润	16,384,097.20	-431,587.50	15,952,509.70
本期基金份额交易产生的变动数	-762,696.74	-1,080,161.40	-1,842,858.14
其中：基金申购款	103,276,683.01	-20,317,086.02	82,959,596.99
基金赎回款	-104,039,379.75	19,236,924.62	-84,802,455.13
本期已分配利润	-	-	-
本期末	19,508,709.12	-3,234,509.68	16,274,199.44

7.4.7.9 存款利息收入

单位：人民币元

项目	本期 2025 年 1 月 1 日至 2025 年 12 月 31 日	上年度可比期间 2024 年 1 月 30 日（基金合同生效日）至 2024 年 12 月 31 日

活期存款利息收入	29,407.62	23,685.05
定期存款利息收入	-	-
其他存款利息收入	-	-
结算备付金利息收入	2,535.48	55,283.95
其他	119.74	48.47
合计	32,062.84	79,017.47

7.4.7.10 股票投资收益——买卖股票差价收入

单位：人民币元

项目	本期 2025 年 1 月 1 日至 2025 年 12 月 31 日	上年度可比期间 2024 年 1 月 30 日（基金合 同生效日）至 2024 年 12 月 31 日
卖出股票成交总额	818,094,900.42	125,174,290.43
减：卖出股票成本总额	789,401,011.55	120,610,427.53
减：交易费用	973,434.18	208,722.20
买卖股票差价收入	27,720,454.69	4,355,140.70

7.4.7.11 债券投资收益

本基金本期及上年度可比期间无债券投资收益。

7.4.7.12 衍生工具收益

本基金本期及上年度可比期间无衍生工具收益。

7.4.7.13 股利收益

单位：人民币元

项目	本期 2025 年 1 月 1 日至 2025 年 12 月 31 日	上年度可比期间 2024 年 1 月 30 日（基金合 同生效日）至 2024 年 12 月 31 日
股票投资产生的股利收 益	1,066,674.07	198,767.77
其中：证券出借权益补偿 收入	-	-
基金投资产生的股利收 益	-	-
合计	1,066,674.07	198,767.77

7.4.7.14 公允价值变动收益

单位：人民币元

项目名称	本期	上年度可比期间
------	----	---------

	2025 年 1 月 1 日至 2025 年 12 月 31 日	2024 年 1 月 30 日（基金合同生效日）至 2024 年 12 月 31 日
1.交易性金融资产	372,650.93	-544,116.26
——股票投资	372,650.93	-544,116.26
——债券投资	-	-
——资产支持证券投资	-	-
——基金投资	-	-
——贵金属投资	-	-
——其他	-	-
2.衍生工具	-	-
——权证投资	-	-
3.其他	-	-
减：应税金融商品公允价值变动产生的预估增值税	-	-
合计	372,650.93	-544,116.26

7.4.7.15 其他收入

单位：人民币元

项目	本期 2025 年 1 月 1 日至 2025 年 12 月 31 日	上年度可比期间 2024 年 1 月 30 日（基金合同生效日）至 2024 年 12 月 31 日
基金赎回费收入	1,225,773.59	40,722.66
基金转换费收入	8,452.15	338.42
合计	1,234,225.74	41,061.08

注：（1）本基金的赎回费率按持有期间递减，不低于赎回费总额的 25% 归入基金资产即为基金赎回费收入。

（2）本基金的转换费由赎回费和申购费补差两部分构成，其中不低于赎回费部分的 25% 归入转出基金的基金资产即为基金转换费收入。

7.4.7.16 信用减值损失

本基金本期及上年度可比期间无信用减值损失。

7.4.7.17 其他费用

单位：人民币元

项目	本期 2025 年 1 月 1 日至 2025 年 12 月 31 日	上年度可比期间 2024 年 1 月 30 日（基金合同生效日）至 2024 年 12 月 31 日
----	--	---

	月 31 日	生效日) 至 2024 年 12 月 31 日
审计费用	10,060.27	-
信息披露费	44,712.00	-
证券出借违约金	-	-
银行结算费用	225.00	80.00
其他	-	400.00
合计	54,997.27	480.00

7.4.7.18 分部报告

截至本报告期末，本基金仅在中国大陆境内从事证券投资单一业务，因此，无需作披露的分部报告。

7.4.8 或有事项、资产负债表日后事项的说明

7.4.8.1 或有事项

截至资产负债表日，本基金无需要说明的重大或有事项。

7.4.8.2 资产负债表日后事项

截至财务报告批准报出日，本基金无需要说明的资产负债表日后事项。

7.4.9 关联方关系

关联方名称	与本基金的关系
信达澳亚基金管理有限公司（“信达澳亚基金公司”）	基金管理人、注册登记机构、基金销售机构
中国建设银行股份有限公司（“中国建设银行”）	基金托管人
信达证券股份有限公司（“信达证券”）	基金管理人的控股股东、基金代销机构
East Topco Limited	基金管理人的股东
惠达新兴（北京）项目管理有限公司	基金管理人的参股公司
中国信达资产管理股份有限公司	对公司法人股东直接持股 20% 以上的股东

注：1、2024 年 7 月 10 日，经基金管理人的股东信达证券批准并完成审计评估后，基金管理人通过上海联合产权交易所公开挂牌转让其持有的信达新兴财富（北京）资产管理有限公司 60% 的股权给贵州盛云投资有限公司；完成股权转让后，信达新兴财富（北京）资产管理有限公司于 2024 年 9 月 29 日办理工商变更，更名为惠达新兴（北京）项目管理有限公司。

2、下述关联交易均在正常业务范围内按一般商业条款订立。

7.4.10 本报告期及上年度可比期间的关联方交易

7.4.10.1 通过关联方交易单元进行的交易

7.4.10.1.1 股票交易

金额单位：人民币元

关联方名称	本期 2025年1月1日至2025年12月31日		上年度可比期间 2024年1月30日(基金合同生效日) 至2024年12月31日	
	成交金额	占当期股票成交总额的比例	成交金额	占当期股票成交总额的比例
信达证券	9,366,730.77	0.57%	36,680,865.30	14.24%

7.4.10.1.2 权证交易

本基金本期及上年度可比期间无通过关联方交易单元进行的权证交易。

7.4.10.1.3 债券交易

本基金本期及上年度可比期间无通过关联方交易单元进行的债券交易。

7.4.10.1.4 债券回购交易

金额单位：人民币元

关联方名称	本期 2025年1月1日至2025年12月31日		上年度可比期间 2024年1月30日(基金合同生效日) 至2024年12月31日	
	成交金额	占当期债券回购成交总额的比例	成交金额	占当期债券回购成交总额的比例
信达证券	4,286,000.00	0.73%	13,890,000.00	0.23%

7.4.10.1.5 应支付关联方的佣金

金额单位：人民币元

关联方名称	本期 2025年1月1日至2025年12月31日			
	当期佣金	占当期佣金总量的比例	期末应付佣金余额	占期末应付佣金总额的比例
信达证券	4,272.03	0.93%	-	-
关联方名称	上年度可比期间 2024年1月30日(基金合同生效日)至2024年12月31日			

	当期佣金	占当期佣金总量的比例	期末应付佣金余额	占期末应付佣金总额的比例
信达证券	16,740.09	12.92%	8,151.30	16.53%

注：1、上述佣金按市场佣金率计算，以扣除由中国证券登记结算有限责任公司收取的证管费和经手费的净额列示。

2、该类佣金协议的服务范围还包括佣金收取方为本基金提供的证券投资研究成果和市场信息服务等。

7.4.10.2 关联方报酬

7.4.10.2.1 基金管理费

单位：人民币元

项目	本期 2025年1月1日至2025年 12月31日	上年度可比期间 2024年1月30日（基金合 同生效日）至2024年12 月31日
当期发生的基金应支付的管理费	839,479.16	560,505.68
其中：应支付销售机构的客户维护费	406,657.68	266,895.16
应支付基金管理人的净管理费	432,821.48	293,610.52

注：支付基金管理人的管理人报酬按前一日基金资产净值 1.2% 的年费率计提，每日计算，逐日累计至每月月末，按月支付。其计算公式为：日管理人报酬 = 前一日基金资产净值 × 1.2% / 当年天数。

7.4.10.2.2 基金托管费

单位：人民币元

项目	本期 2025年1月1日至2025年 12月31日	上年度可比期间 2024年1月30日（基金合 同生效日）至2024年12 月31日
当期发生的基金应支付的托管费	139,913.21	93,417.64

注：支付基金托管人的托管费按前一日基金资产净值 0.2% 的年费率计提，每日计算，逐日累计至每月月末，按月支付。其计算公式为：日基金托管费 = 前一日基金资产净值 × 0.2% / 当年天数。

7.4.10.2.3 销售服务费

单位：人民币元

获得销售服务费的各关联方名称	本期 2025年1月1日至2025年12月31日

	当期发生的基金应支付的销售服务费		
	信澳星亮智选混合 A	信澳星亮智选混合 C	合计
中国建设银行股份有限公司	-	191,258.76	191,258.76
信达澳亚基金公司	-	3.28	3.28
信达证券股份有限公司	-	-	-
合计	-	191,262.04	191,262.04
获得销售服务费的各关联方名称	上年度可比期间 2024 年 1 月 30 日（基金合同生效日）至 2024 年 12 月 31 日		
	当期发生的基金应支付的销售服务费		
	信澳星亮智选混合 A	信澳星亮智选混合 C	合计
中国建设银行股份有限公司	-	200,038.45	200,038.45
信达澳亚基金公司	-	-	-
信达证券股份有限公司	-	-	-
合计	-	200,038.45	200,038.45

注：本基金 A 类基金份额不收取销售服务费，本基金 C 类份额的年销售服务费率为 0.60%。销售服务费每日计提，按月支付，在次月初支付给注册登记机构，再由注册登记机构计算并支付给各基金销售机构。其计算公式为：日销售服务费=前一日 C 类份额的基金资产净值×0.60%/当年天数。

7.4.10.3 与关联方进行银行间同业市场的债券(含回购)交易

本基金本期及上年度可比期间无与关联方进行银行间同业市场的债券(含回购)交易。

7.4.10.4 报告期内转融通证券出借业务发生重大关联交易事项的说明

本基金本期及上年度可比期间无与关联方进行转融通证券出借交易。

7.4.10.5 各关联方投资本基金的情况

7.4.10.5.1 报告期内基金管理人运用固有资金投资本基金的情况

本期及上年度可比期间基金管理人无运用固有资金投资本基金。

7.4.10.5.2 报告期末除基金管理人之外的其他关联方投资本基金的情况

本年度末及上年度末无除基金管理人之外的其他关联方投资本基金的情况。

7.4.10.6 由关联方保管的银行存款余额及当期产生的利息收入

单位：人民币元

关联方名称	本期 2025 年 1 月 1 日至 2025 年 12 月 31 日		上年度可比期间 2024 年 1 月 30 日(基金合同生效日) 至 2024 年 12 月 31 日	
	期末余额	当期利息收入	期末余额	当期利息收入
中国建设银行股份有限公司	3,347,195.24	29,407.62	1,131,962.18	23,685.05

注：本基金的银行存款由基金托管人中国建设银行保管，按银行同业利率计息。

7.4.10.7 本基金在承销期内参与关联方承销证券的情况

本基金本期及上年度可比期间无在承销期内参与关联方承销证券。

7.4.10.8 其他关联交易事项的说明

本基金本期及上年度可比期间无需要说明的其他关联交易事项。

7.4.11 利润分配情况

本基金本报告期无利润分配情况。

7.4.12 期末（2025 年 12 月 31 日）本基金持有的流通受限证券

7.4.12.1 因认购新发/增发证券而于期末持有的流通受限证券

本基金本期末无因认购新发/增发证券而于期末持有的流通受限证券。

7.4.12.2 期末持有的暂时停牌等流通受限股票

金额单位：人民币元

股票代码	股票名称	停牌日期	停牌原因	期末估值单价	复牌日期	复牌开盘单价	数量 (单位：股)	期末成本总额	期末估值总额	备注
002049	紫光国微	2025-12-30	重大事项停牌	78.81	2026-01-15	86.69	200	15,373.99	15,762.00	-

7.4.12.3 期末债券正回购交易中作为抵押的债券

7.4.12.3.1 银行间市场债券正回购

截至本报告期末 2025 年 12 月 31 日止，本基金无从事银行间市场债券正回购交易形成的卖出回购证券款余额，无作为质押的债券。

7.4.12.3.2 交易所市场债券正回购

截至本报告期末 2025 年 12 月 31 日止，本基金无从事证券交易所债券正回购交易

形成的卖出回购证券款余额，无抵押债券。该类交易要求本基金在回购期内持有的证券交易所交易的债券和/或在新质押式回购下转入质押库的债券，按证券交易所规定的比例折算为标准券后，不低于债券回购交易的余额。

7.4.12.4 期末参与转融通证券出借业务的证券

截至本报告期末 2025 年 12 月 31 日，本基金未持有从事转融通证券出借业务交易的证券。

7.4.13 金融工具风险及管理

7.4.13.1 风险管理政策和组织架构

本基金为混合型基金，理论上其预期风险与预期收益高于债券型基金和货币市场基金，低于股票型基金。本基金的投资范围主要为具有良好流动性的股票投资和债券投资等。

本基金在日常经营活动中面临的与这些金融工具相关的风险主要包括信用风险、流动性风险及市场风险。本基金的基金管理人从事风险管理的主要目标是争取将以上风险控制在限定的范围之内，使本基金在风险和收益之间取得最佳的平衡以实现“风险和收益相匹配”的风险收益目标。

本基金的基金管理人秉承全面风险管理的理念，将风险管理融入业务中，建立了由董事会风险控制委员会、经营层风险管理委员会、督察长、风险控制部、监察稽核部和相关业务部门构成的风险管理架构体系。在董事会下设立风险控制委员会，负责审定重大风险管理战略、风险政策和风险控制制度；在经营层面设立风险管理委员会，对公司风险管理和控制政策、程序的制定、风险限额的设定等提出意见和建议，讨论和制定公司日常经营过程中风险防范和控制措施；在业务操作层面的风险控制主要由风险控制部、监察稽核部负责督促与协调，各业务部门负责人为其所在部门的风险管理第一责任人，对本部门业务范围内的风险负有管控和及时报告的义务，员工在其岗位职责范围内承担相应风险管理责任。

本基金的基金管理人对于金融工具的风险管理方法主要是通过定性分析和定量分析的方法去估测各种风险产生的可能损失。从定性分析的角度出发，判断风险损失的严重程度和出现同类风险损失的频度。而从定量分析的角度出发，根据本基金的投资目标，结合基金资产所运用金融工具特征通过特定的风险量化指标、模型，日常的量化报告，确定风险损失的限度和相应置信程度，及时可靠地对各种风险进行监督、检查和评估，

并通过相应决策，将风险控制在可承受的范围内。

7.4.13.2 信用风险

信用风险是指基金在交易过程中因交易对手未履行合约责任，或者基金所投资证券之发行人出现违约、拒绝支付到期本息等情况，导致基金资产损失和收益变化的风险。

本基金的基金管理人在交易前对交易对手的资信状况进行了充分的评估。本基金的银行存款存放在本基金的托管行中国建设银行与该银行存款相关的信用风险不重大。

本基金在交易所进行的交易均以中国证券登记结算有限责任公司为交易对手完成证券交收和款项清算，违约风险可能性很小；在银行间同业市场进行交易前均对交易对手进行信用评估并对证券交割方式进行限制以控制相应的信用风险。

本基金的基金管理人建立了信用风险管理流程，通过对投资品种信用等级评估来控制证券发行人的信用风险，且通过分散化投资以分散信用风险。

本基金债券投资的信用评级情况按《中国人民银行信用评级管理指导意见》设定的标准统计及汇总。

于本报告期末，本基金未持有债券投资。

7.4.13.3 流动性风险

流动性风险是指基金管理人未能以合理价格及时变现基金资产以支付投资者赎回款项的风险。本基金的流动性风险一方面来自于基金份额持有人可随时要求赎回其持有的基金份额，另一方面来自于投资品种所处的交易市场不活跃而带来的变现困难。

7.4.13.3.1 报告期内本基金组合资产的流动性风险分析

本基金的基金管理人严格按照《公开募集证券投资基金运作管理办法》、《货币市场基金监督管理办法》及《公开募集开放式证券投资基金流动性风险管理规定》等有关法规的要求建立健全开放式基金流动性风险管理的内部控制体系，审慎评估各类资产的流动性，针对性制定流动性风险管理措施，对本基金组合资产的流动性风险进行管理。

本基金的基金管理人采用监控基金组合资产持仓集中度指标、逆回购交易的到期日与交易对手的集中度、流动性受限资产比例、基金组合资产中 7 个工作日可变现资产的可变现价值以及压力测试等方式防范流动性风险，并于开放日对本基金的申购赎回情况进行监控，保持基金投资组合中的可用现金头寸与之相匹配，确保本基金资产的变现能力与投资者赎回需求的匹配与平衡。本基金的基金管理人在基金合同中设计了巨额赎回

条款，约定在非常情况下赎回申请的处理方式，控制因开放申购赎回模式带来的流动性风险，有效保障基金持有人利益。

本基金主要投资于上市交易的证券，均能及时变现。此外，本基金可通过卖出回购金融资产方式借入短期资金应对流动性需求，其上限一般不超过基金持有的债券资产的公允价值。本基金于资产负债表日所持有的金融负债的合同约定剩余到期日均为一年以内且一般不计息，可赎回基金份额净值无固定到期日且不计息，因此账面余额一般即为未折现的合约到期现金流量。本报告期内，本基金未发生重大流动性风险事件。

7.4.13.4 市场风险

市场风险是指基金所持金融工具的公允价值或未来现金流量因所处市场各类价格因素的变动而发生波动的风险，包括利率风险、外汇风险和其他价格风险。

7.4.13.4.1 利率风险

利率风险是指金融工具的公允价值或现金流量受市场利率变动而发生波动的风险。利率敏感性金融工具均面临由于市场利率上升而导致公允价值下降的风险，其中浮动利率类金融工具还面临每个付息期间结束根据市场利率重新定价时对于未来现金流影响的风险。

本基金的基金管理人定期对本基金面临的利率敏感性缺口进行监控，并通过调整投资组合的久期等方法对上述利率风险进行管理。

7.4.13.4.1.1 利率风险敞口

单位：人民币元

本期末 2025年12月31日	1年以内	1-5年	5年以上	不计息	合计
资产					
货币资金	3,347,195.24	-	-	-	3,347,195.24
结算备付金	463,492.27	-	-	-	463,492.27
存出保证金	32,671.84	-	-	-	32,671.84
交易性金融资产	-	-	-	50,050,135.09	50,050,135.09
应收申购款	60.00	-	-	959,825.95	959,885.95
应收清算款	-	-	-	174,811.64	174,811.64
资产总计	3,843,419.35	-	-	51,184,772.68	55,028,192.03
负债					
应付赎回款	-	-	-	596,370.96	596,370.96
应付管理人报酬	-	-	-	57,284.25	57,284.25

应付托管费	-	-	-	9,547.37	9,547.37
应付清算款	-	-	-	143,965.07	143,965.07
应付销售服务费	-	-	-	18,915.54	18,915.54
其他负债	-	-	-	84,759.11	84,759.11
负债总计	-	-	-	910,842.30	910,842.30
利率敏感度缺口	3,843,419.35	-	-	50,273,930.38	54,117,349.73
上年度末					
2024 年 12 月 31 日	1 年以内	1-5 年	5 年以上	不计息	合计
资产					
货币资金	1,131,962.18	-	-	-	1,131,962.18
结算备付金	141,590.53	-	-	-	141,590.53
存出保证金	10,971.73	-	-	-	10,971.73
交易性金融资产	-	-	-	11,221,271.84	11,221,271.84
买入返售金融资产	400,000.00	-	-	-	400,000.00
应收申购款	-	-	-	94,253.99	94,253.99
应收清算款	-	-	-	65,872.76	65,872.76
资产总计	1,684,524.44	-	-	11,381,398.59	13,065,923.03
负债					
应付赎回款	-	-	-	86,739.35	86,739.35
应付管理人报酬	-	-	-	12,289.38	12,289.38
应付托管费	-	-	-	2,048.22	2,048.22
应付清算款	-	-	-	393,233.28	393,233.28
应付销售服务费	-	-	-	5,067.86	5,067.86
其他负债	-	-	-	49,310.94	49,310.94
负债总计	-	-	-	548,689.03	548,689.03
利率敏感度缺口	1,684,524.44	-	-	10,832,709.56	12,517,234.00

注：表中所示为本基金资产及负债的公允价值，并按照合约规定的利率重新定价日或到期日孰早者予以分类。

7.4.13.4.1.2 利率风险的敏感性分析

本报告期末，本基金未持有交易性债券资产，因此市场利率的变动对本基金资产净值无重大影响。

7.4.13.4.2 外汇风险

外汇风险是指金融工具的公允价值或未来现金流量因外汇汇率变动而发生波动的风险。于本报告期末，本基金的所有资产及负债以人民币计价，因此无重大外汇风险。

7.4.13.4.3 其他价格风险

其他价格风险是指基金所持金融工具的公允价值或未来现金流量因除市场利率和

外汇汇率以外的市场价格因素变动而发生波动的风险。本基金所面临的其他价格风险来源于单个证券发行主体自身经营情况或特殊事项的影响，也可能来源于证券市场整体波动的影响。

本基金通过投资组合的分散化降低其他价格风险，此外，本基金的基金管理人每日对本基金所持有的证券价格实施监控，定期运用多种定量方法对基金进行风险度量，包括 VaR(Value at Risk) 指标等来测试本基金面临的潜在价格风险，及时可靠地对风险进行跟踪和控制。

7.4.13.4.3.1 其他价格风险敞口

金额单位：人民币元

项目	本期末 2025 年 12 月 31 日		上年度末 2024 年 12 月 31 日	
	公允价值	占基金 资产净 值比例 (%)	公允价值	占基金 资产净 值比例 (%)
交易性金融资产—股票投资	50,050,135.09	92.48	11,221,271.84	89.65
交易性金融资产—贵金属投资	-	-	-	-
衍生金融资产—权证投资	-	-	-	-
其他	-	-	-	-
合计	50,050,135.09	92.48	11,221,271.84	89.65

7.4.13.4.3.2 其他价格风险的敏感性分析

假设	除中证 2000 指数以外的其他市场变量保持不变		
分析	相关风险变量的变动	对资产负债表日基金资产净值的影响金额（单位：人民币元）	
		本期末 2025 年 12 月 31 日	上年度末 2024 年 12 月 31 日
	中证 2000 指数上升 5%		1,801,065.66
中证 2000 指数下降 5%		-1,801,065.66	-545,914.88

7.4.14 公允价值

7.4.14.1 金融工具公允价值计量的方法

公允价值计量结果所属的层次，由对公允价值计量整体而言具有重要意义的输入值所属的最低层次决定：第一层次：相同资产或负债在活跃市场上未经调整的报价；第二

层次：除第一层次输入值外相关资产或负债直接或间接可观察的输入值；第三层次：相关资产或负债的不可观察输入值。

7.4.14.2 持续的以公允价值计量的金融工具

7.4.14.2.1 各层次金融工具的公允价值

单位：人民币元

公允价值计量结果所属的层次	本期末 2025 年 12 月 31 日	上年度末 2024 年 12 月 31 日
第一层次	50,034,373.09	11,221,271.84
第二层次	15,762.00	-
第三层次	-	-
合计	50,050,135.09	11,221,271.84

7.4.14.2.2 公允价值所属层次间的重大变动

本基金调整公允价值计量层次转换时点的相关会计政策在前后各会计期间保持一致。

对于公开市场交易的证券等投资，若出现交易不活跃、非公开发行等情况，本基金不会于交易不活跃期间及限售期间将相关投资的公允价值列入第一层次，并根据估值调整中采用的对公允价值计量整体而言具有重要意义的输入值所属的最低层次，确定相关投资的公允价值应属第二层次或第三层次。

7.4.14.2.3 第三层次公允价值余额及变动情况

7.4.14.2.3.1 第三层次公允价值余额及变动情况

本基金于本期初及上年度期初均未持有公允价值归属于第三层次的金融工具，本基金于本期及上年度可比期间亦均未发生第三层次公允价值转入转出情况。

7.4.14.3 非持续的以公允价值计量的金融工具的说明

本基金本报告期末及上年度末均未持有非持续的以公允价值计量的金融工具。

7.4.14.4 不以公允价值计量的金融工具的相关说明

本基金持有的不以公允价值计量的金融工具为以摊余成本计量的金融资产和金融负债，这些金融工具因其剩余期限较短，所以其账面价值与公允价值相若。

7.4.15 有助于理解和分析会计报表需要说明的其他事项

7.4.15.1 承诺事项

截至资产负债表日，本基金无需要说明的承诺事项。

7.4.15.2 其他事项

截至资产负债表日，本基金无需要说明的其他重要事项。

7.4.15.3 财务报表的批准

本财务报表已于 2026 年 03 月 27 日经本基金的基金管理人批准报出。

§8 投资组合报告

8.1 期末基金资产组合情况

金额单位：人民币元

序号	项目	金额	占基金总资产的比例 (%)
1	权益投资	50,050,135.09	90.95
	其中：股票	50,050,135.09	90.95
2	基金投资	-	-
3	固定收益投资	-	-
	其中：债券	-	-
	资产支持证券	-	-
4	贵金属投资	-	-
5	金融衍生品投资	-	-
6	买入返售金融资产	-	-
	其中：买断式回购的买入返售金融资产	-	-
7	银行存款和结算备付金合计	3,810,687.51	6.92
8	其他各项资产	1,167,369.43	2.12
9	合计	55,028,192.03	100.00

8.2 期末按行业分类的股票投资组合

8.2.1 报告期末按行业分类的境内股票投资组合

金额单位：人民币元

代码	行业类别	公允价值	占基金资产净值比例 (%)
A	农、林、牧、渔业	290,302.00	0.54
B	采矿业	162,151.00	0.30

C	制造业	38,362,683.72	70.89
D	电力、热力、燃气及水生产和供应业	987,187.00	1.82
E	建筑业	699,545.00	1.29
F	批发和零售业	2,200,620.40	4.07
G	交通运输、仓储和邮政业	317,156.00	0.59
H	住宿和餐饮业	41,914.00	0.08
I	信息传输、软件和信息技术服务业	3,027,604.60	5.59
J	金融业	13,791.00	0.03
K	房地产业	680,508.00	1.26
L	租赁和商务服务业	620,889.00	1.15
M	科学研究和技术服务业	1,356,984.42	2.51
N	水利、环境和公共设施管理业	572,515.95	1.06
O	居民服务、修理和其他服务业	82,203.00	0.15
P	教育	148,625.00	0.27
Q	卫生和社会工作	63,016.00	0.12
R	文化、体育和娱乐业	333,518.00	0.62
S	综合	88,921.00	0.16
	合计	50,050,135.09	92.48

8.2.2 报告期末按行业分类的港股通投资股票投资组合

本报告期末未持有港股通股票。

8.3 期末按公允价值占基金资产净值比例大小排序的所有股票投资明细

金额单位：人民币元

序号	股票代码	股票名称	数量(股)	公允价值	占基金资产净值比例(%)
1	603787	新日股份	25,600	359,936.00	0.67
2	002206	海利得	52,500	307,125.00	0.57
3	002823	凯中精密	18,800	301,928.00	0.56
4	000726	鲁泰 A	41,100	292,632.00	0.54
5	600496	精工钢构	70,500	292,575.00	0.54
6	601339	百隆东方	50,300	291,237.00	0.54
7	600051	宁波联合	36,300	273,702.00	0.51
8	688329	艾隆科技	12,364	263,229.56	0.49
9	300923	研奥股份	9,900	252,747.00	0.47
10	002454	松芝股份	28,800	250,848.00	0.46
11	002293	罗莱生活	24,200	248,534.00	0.46
12	603187	海容冷链	15,700	246,333.00	0.46
13	002556	辉隆股份	40,400	244,016.00	0.45
14	002111	威海广泰	22,800	239,856.00	0.44

15	300389	艾比森	14,300	232,089.00	0.43
16	688023	安恒信息	4,481	230,368.21	0.43
17	002367	康力电梯	28,100	226,486.00	0.42
18	002576	通达动力	12,900	224,460.00	0.41
19	688259	创耀科技	5,345	223,421.00	0.41
20	688025	杰普特	1,551	219,575.07	0.41
21	600082	海泰发展	54,000	219,240.00	0.41
22	603111	康尼机电	32,000	219,200.00	0.41
23	002396	星网锐捷	7,000	212,100.00	0.39
24	301186	超达装备	4,300	208,808.00	0.39
25	002664	信质集团	8,700	208,452.00	0.39
26	300824	北鼎股份	18,300	206,973.00	0.38
27	002606	大连电瓷	23,400	204,516.00	0.38
28	603700	宁水集团	14,800	201,132.00	0.37
29	603808	歌力思	23,600	201,072.00	0.37
30	000576	甘化科工	18,800	197,964.00	0.37
31	001283	豪鹏科技	2,800	196,000.00	0.36
32	688286	敏芯股份	2,440	192,638.00	0.36
33	300550	和仁科技	13,200	191,532.00	0.35
34	600742	富维股份	18,700	187,000.00	0.35
35	002616	长青集团	34,200	186,732.00	0.35
36	002284	亚太股份	12,400	185,132.00	0.34
37	002999	天禾股份	26,900	183,727.00	0.34
38	301080	百普赛斯	3,400	183,600.00	0.34
39	605567	春雪食品	16,600	182,600.00	0.34
40	603331	百达精工	12,700	180,975.00	0.33
41	002511	中顺洁柔	21,100	180,616.00	0.33
42	301115	联检科技	11,400	180,234.00	0.33
43	300950	德固特	7,800	178,308.00	0.33
44	688612	威迈斯	5,346	176,257.62	0.33
45	002039	黔源电力	9,700	176,249.00	0.33
46	600512	腾达建设	72,800	176,176.00	0.33
47	603739	蔚蓝生物	12,300	174,045.00	0.32
48	301283	聚胶股份	3,600	172,008.00	0.32
49	688070	纵横股份	3,099	171,684.60	0.32
50	603629	利通电子	6,400	170,560.00	0.32
51	688045	必易微	4,403	170,352.07	0.31
52	603289	泰瑞机器	16,800	170,016.00	0.31
53	603897	长城科技	6,200	168,640.00	0.31
54	600262	北方股份	6,400	166,592.00	0.31
55	300636	同和药业	22,100	165,971.00	0.31
56	600969	郴电国际	16,200	165,726.00	0.31
57	300662	科锐国际	6,500	164,645.00	0.30

58	002440	闰土股份	21,800	162,846.00	0.30
59	301052	果麦文化	4,200	160,398.00	0.30
60	300615	欣天科技	12,000	159,360.00	0.29
61	300723	一品红	4,700	157,685.00	0.29
62	688059	华锐精密	1,998	157,242.60	0.29
63	605258	协和电子	5,000	156,350.00	0.29
64	603029	天鹅股份	8,500	155,040.00	0.29
65	603019	中科曙光	1,800	154,152.00	0.28
66	300318	博晖创新	24,500	153,615.00	0.28
67	301299	卓创资讯	2,800	152,264.00	0.28
68	603815	交建股份	20,400	151,776.00	0.28
69	600449	宁夏建材	12,200	150,792.00	0.28
70	301007	德迈仕	3,700	149,924.00	0.28
71	300790	宇瞳光学	5,000	149,550.00	0.28
72	688618	三旺通信	5,580	148,762.80	0.27
73	600661	昂立教育	14,500	148,625.00	0.27
74	300787	海能实业	12,600	148,050.00	0.27
75	002671	龙泉股份	28,100	147,244.00	0.27
76	688677	海泰新光	3,392	146,398.72	0.27
77	002258	利尔化学	11,200	146,160.00	0.27
78	688312	燕麦科技	4,394	145,792.92	0.27
79	003015	日久光电	9,300	145,080.00	0.27
80	603326	我乐家居	16,300	145,070.00	0.27
81	603500	祥和实业	12,100	144,958.00	0.27
82	002452	长高电新	17,500	144,025.00	0.27
83	300320	海达股份	15,200	141,816.00	0.26
84	300292	吴通控股	31,400	141,614.00	0.26
85	600533	栖霞建设	55,200	141,312.00	0.26
86	002398	垒知集团	24,600	138,252.00	0.26
87	603385	惠达卫浴	20,200	138,168.00	0.26
88	600356	恒丰纸业	15,700	137,846.00	0.25
89	001319	铭科精技	5,000	137,350.00	0.25
90	603282	亚光股份	6,900	136,896.00	0.25
91	002609	捷顺科技	14,700	136,563.00	0.25
92	300005	探路者	12,300	133,209.00	0.25
93	605580	恒盛能源	5,900	133,104.00	0.25
94	688049	炬芯科技	2,513	132,183.80	0.24
95	600128	苏豪弘业	11,900	130,781.00	0.24
96	300681	英搏尔	5,200	130,312.00	0.24
97	688636	智明达	3,013	129,076.92	0.24
98	300193	佳士科技	14,400	128,880.00	0.24
99	603566	普莱柯	10,300	128,029.00	0.24
100	300407	凯发电气	11,200	126,784.00	0.23

101	300976	达瑞电子	2,100	126,147.00	0.23
102	002402	和而泰	3,200	125,184.00	0.23
103	605058	澳弘电子	4,100	125,132.00	0.23
104	001218	丽臣实业	5,400	123,012.00	0.23
105	002448	中原内配	9,500	122,835.00	0.23
106	300709	精研科技	2,600	122,616.00	0.23
107	300596	利安隆	2,900	122,409.00	0.23
108	603611	诺力股份	5,000	122,250.00	0.23
109	002441	众业达	13,000	122,200.00	0.23
110	002625	光启技术	2,500	121,900.00	0.23
111	688162	巨一科技	3,951	121,690.80	0.22
112	000421	南京公用	17,600	121,616.00	0.22
113	301507	民生健康	7,900	121,344.00	0.22
114	600790	轻纺城	31,600	121,028.00	0.22
115	002687	乔治白	24,800	119,536.00	0.22
116	002236	大华股份	6,300	119,322.00	0.22
117	603901	永创智能	8,400	119,280.00	0.22
118	688222	成都先导	5,039	118,164.55	0.22
119	301163	宏德股份	4,400	117,876.00	0.22
120	688046	药康生物	7,600	116,736.00	0.22
121	002328	新朋股份	17,600	116,336.00	0.21
122	603987	康德莱	13,500	116,100.00	0.21
123	603856	东宏股份	9,300	115,971.00	0.21
124	300272	开能健康	15,500	115,940.00	0.21
125	603309	维力医疗	8,500	115,515.00	0.21
126	688577	浙海德曼	1,192	115,457.12	0.21
127	301285	鸿日达	1,700	115,226.00	0.21
128	603577	汇金通	10,900	114,668.00	0.21
129	000823	超声电子	8,443	114,487.08	0.21
130	300206	理邦仪器	8,900	113,831.00	0.21
131	002838	道恩股份	4,700	113,176.00	0.21
132	300239	东宝生物	19,200	112,512.00	0.21
133	000419	通程控股	17,600	112,464.00	0.21
134	002282	博深股份	15,300	112,455.00	0.21
135	002552	宝鼎科技	6,800	112,268.00	0.21
136	688772	珠海冠宇	5,208	112,128.24	0.21
137	300041	回天新材	10,100	111,908.00	0.21
138	002587	奥拓电子	16,500	111,540.00	0.21
139	002824	和胜股份	5,700	110,580.00	0.20
140	301190	善水科技	5,200	110,292.00	0.20
141	000635	英力特	12,400	110,236.00	0.20
142	688508	芯朋微	1,785	108,706.50	0.20
143	600785	新华百货	8,000	108,400.00	0.20

144	600768	宁波富邦	7,700	107,800.00	0.20
145	603489	八方股份	3,500	107,030.00	0.20
146	002950	奥美医疗	9,800	107,016.00	0.20
147	300400	劲拓股份	5,400	106,920.00	0.20
148	001219	青岛食品	7,500	106,875.00	0.20
149	002913	奥士康	2,500	106,850.00	0.20
150	603200	上海洗霸	1,500	106,710.00	0.20
151	300904	威力传动	1,700	106,437.00	0.20
152	688610	埃科光电	1,722	106,436.82	0.20
153	002663	普邦股份	55,900	105,651.00	0.20
154	688207	格灵深瞳	6,938	105,457.60	0.19
155	300505	川金诺	4,700	105,233.00	0.19
156	300230	永利股份	22,000	105,160.00	0.19
157	605228	神通科技	7,000	104,510.00	0.19
158	688288	鸿泉技术	3,881	104,049.61	0.19
159	002863	今飞凯达	17,700	103,899.00	0.19
160	001228	永泰运	3,900	102,336.00	0.19
161	300535	达威股份	5,700	101,802.00	0.19
162	600257	大湖股份	16,200	101,736.00	0.19
163	300286	安科瑞	4,400	101,552.00	0.19
164	002410	广联达	8,000	100,640.00	0.19
165	000548	湖南投资	18,400	100,096.00	0.18
166	002414	高德红外	6,800	99,756.00	0.18
167	000911	广农糖业	13,600	99,416.00	0.18
168	002483	润邦股份	13,900	99,246.00	0.18
169	002734	利民股份	6,200	98,828.00	0.18
170	603701	德宏股份	4,900	98,784.00	0.18
171	300931	通用电梯	8,900	98,523.00	0.18
172	300743	天地数码	4,400	98,208.00	0.18
173	600278	东方创业	12,800	97,280.00	0.18
174	002959	小熊电器	2,300	97,129.00	0.18
175	300940	南极光	3,400	96,764.00	0.18
176	003011	海象新材	4,300	94,772.00	0.18
177	603357	设计总院	11,500	93,725.00	0.17
178	600195	中牧股份	11,800	92,866.00	0.17
179	688700	东威科技	2,631	92,821.68	0.17
180	605056	咸亨国际	5,600	92,400.00	0.17
181	301419	阿莱德	2,700	91,476.00	0.17
182	600251	冠农股份	9,900	91,377.00	0.17
183	688096	京源环保	11,557	91,300.30	0.17
184	688008	澜起科技	774	91,177.20	0.17
185	301608	博实结	1,000	90,540.00	0.17
186	688623	双元科技	953	89,486.70	0.17

187	688383	新益昌	1,137	88,992.99	0.16
188	688458	美芯晟	2,243	88,912.52	0.16
189	688689	银河微电	3,126	88,715.88	0.16
190	301607	富特科技	2,200	88,242.00	0.16
191	688328	深科达	2,987	87,160.66	0.16
192	002250	联化科技	6,500	86,970.00	0.16
193	688080	映翰通	1,713	86,506.50	0.16
194	603569	长久物流	11,300	86,445.00	0.16
195	688665	四方光电	1,763	85,981.51	0.16
196	002817	黄山胶囊	11,300	85,880.00	0.16
197	688138	清溢光电	3,045	85,747.20	0.16
198	001378	德冠新材	3,600	84,888.00	0.16
199	605001	威奥股份	11,000	83,930.00	0.16
200	000600	建投能源	9,700	82,741.00	0.15
201	002696	百洋股份	11,700	82,719.00	0.15
202	002392	北京利尔	11,000	82,280.00	0.15
203	300736	百邦科技	5,300	82,203.00	0.15
204	603271	永杰新材	2,000	82,160.00	0.15
205	688091	上海谊众	1,742	81,874.00	0.15
206	002546	新联电子	11,700	81,783.00	0.15
207	688121	卓然股份	7,419	81,015.48	0.15
208	688659	元琛科技	8,568	80,967.60	0.15
209	603012	创力集团	13,400	80,936.00	0.15
210	605266	健之佳	4,200	80,724.00	0.15
211	301059	金三江	6,400	80,640.00	0.15
212	300562	乐心医疗	6,000	79,980.00	0.15
213	600805	悦达投资	14,700	79,821.00	0.15
214	002296	辉煌科技	7,100	79,520.00	0.15
215	688219	会通股份	6,365	79,053.30	0.15
216	300610	晨化股份	6,800	78,948.00	0.15
217	301221	光庭信息	1,400	78,736.00	0.15
218	002782	可立克	4,300	78,088.00	0.14
219	300838	浙江力诺	5,100	77,775.00	0.14
220	601388	怡球资源	25,800	77,658.00	0.14
221	003008	开普检测	3,600	77,580.00	0.14
222	300566	激智科技	4,200	77,070.00	0.14
223	002054	德美化工	10,400	76,752.00	0.14
224	002494	华斯股份	14,100	75,999.00	0.14
225	603182	嘉华股份	4,800	75,936.00	0.14
226	688084	晶品特装	916	75,844.80	0.14
227	300707	威唐工业	4,600	75,670.00	0.14
228	002746	仙坛股份	12,400	75,268.00	0.14
229	300929	华骐环保	7,000	75,250.00	0.14

230	000589	贵州轮胎	14,500	75,110.00	0.14
231	300988	津荣天宇	3,300	75,075.00	0.14
232	603587	地素时尚	5,600	74,816.00	0.14
233	300011	鼎汉技术	8,700	74,646.00	0.14
234	002334	英威腾	8,200	73,964.00	0.14
235	688093	世华科技	1,993	73,442.05	0.14
236	002487	大金重工	1,400	72,702.00	0.13
237	002649	博彦科技	5,500	72,545.00	0.13
238	688600	皖仪科技	2,892	72,444.60	0.13
239	300791	仙乐健康	2,800	72,408.00	0.13
240	000919	金陵药业	9,100	72,345.00	0.13
241	000852	石化机械	9,900	71,973.00	0.13
242	603558	健盛集团	6,400	71,872.00	0.13
243	688310	迈得医疗	4,683	71,790.39	0.13
244	688002	睿创微纳	712	71,769.60	0.13
245	301230	泓博医药	2,400	71,688.00	0.13
246	688267	中触媒	2,539	71,523.63	0.13
247	603188	亚邦股份	15,500	71,145.00	0.13
248	301628	强达电路	800	71,000.00	0.13
249	688678	福立旺	2,918	70,557.24	0.13
250	688085	三友医疗	3,915	70,548.30	0.13
251	603183	建研院	16,300	70,253.00	0.13
252	688112	鼎阳科技	1,872	70,106.40	0.13
253	002281	光迅科技	1,000	69,950.00	0.13
254	688127	蓝特光学	1,814	69,820.86	0.13
255	002144	宏达高科	5,500	69,795.00	0.13
256	301272	英华特	1,700	69,785.00	0.13
257	002918	蒙娜丽莎	4,900	69,727.00	0.13
258	603999	读者传媒	9,900	69,597.00	0.13
259	688357	建龙微纳	2,105	69,570.25	0.13
260	603306	华懋科技	1,100	69,311.00	0.13
261	300813	泰林生物	2,800	68,796.00	0.13
262	300162	雷曼光电	8,400	68,292.00	0.13
262	002991	甘源食品	1,200	68,292.00	0.13
264	688073	毕得医药	1,118	68,253.90	0.13
265	300664	鹏鹞环保	12,700	68,072.00	0.13
266	603161	科华控股	4,900	67,277.00	0.12
267	300219	鸿利智汇	9,300	67,053.00	0.12
268	603045	福达合金	3,400	66,810.00	0.12
269	002314	南山控股	23,200	66,120.00	0.12
270	600716	凤凰股份	16,900	65,403.00	0.12
271	603759	海天股份	6,200	65,348.00	0.12
272	600883	博闻科技	8,000	64,480.00	0.12

273	688103	国力电子	1,064	64,467.76	0.12
274	603600	永艺股份	5,400	64,098.00	0.12
275	603950	长源东谷	2,200	63,690.00	0.12
276	300138	晨光生物	5,100	63,291.00	0.12
277	688512	慧智微	5,656	63,120.96	0.12
278	603038	华立股份	3,900	62,790.00	0.12
279	605128	上海沿浦	1,700	62,662.00	0.12
280	603041	美思德	5,200	62,660.00	0.12
281	688601	力芯微	1,471	62,649.89	0.12
282	002404	嘉欣丝绸	8,900	62,389.00	0.12
283	605287	德才股份	2,400	62,208.00	0.11
284	600057	厦门象屿	7,300	62,196.00	0.11
285	688597	煜邦电力	7,557	62,042.97	0.11
286	301381	赛维时代	3,000	61,770.00	0.11
287	688588	凌志软件	4,305	61,604.55	0.11
288	601717	中创智领	2,500	61,375.00	0.11
289	301035	润丰股份	900	61,209.00	0.11
290	002993	奥海科技	1,400	61,194.00	0.11
291	603028	赛福天	6,500	60,580.00	0.11
292	688378	奥来德	2,208	60,278.40	0.11
293	688095	福昕软件	673	60,078.71	0.11
294	300800	力合科技	5,150	59,894.50	0.11
295	003017	大洋生物	2,000	59,720.00	0.11
296	300970	华绿生物	2,900	59,479.00	0.11
297	605086	龙高股份	1,300	59,358.00	0.11
298	688088	虹软科技	1,198	59,301.00	0.11
299	301178	天亿马	1,200	58,896.00	0.11
300	603788	宁波高发	3,600	58,824.00	0.11
301	688308	欧科亿	1,853	58,628.92	0.11
302	603238	诺邦股份	3,300	58,146.00	0.11
303	603151	邦基科技	3,200	57,664.00	0.11
304	300412	迦南科技	10,700	57,245.00	0.11
305	688166	博瑞医药	1,164	57,105.84	0.11
306	688518	联赢激光	2,347	57,008.63	0.11
307	603602	纵横通信	3,900	56,784.00	0.10
308	300329	海伦钢琴	3,500	56,665.00	0.10
309	003030	祖名股份	2,800	56,532.00	0.10
310	603916	苏博特	5,900	55,814.00	0.10
311	600359	新农开发	7,800	55,770.00	0.10
312	600510	黑牡丹	6,600	55,374.00	0.10
313	688248	南网科技	1,237	55,343.38	0.10
314	603379	三美股份	900	54,648.00	0.10
315	002933	新兴装备	1,500	54,300.00	0.10

316	300112	万讯自控	6,300	54,243.00	0.10
317	605016	百龙创园	2,500	54,000.00	0.10
317	002590	万安科技	3,600	54,000.00	0.10
319	002559	亚威股份	5,300	53,636.00	0.10
320	300385	雪浪环境	8,600	53,492.00	0.10
321	300461	田中精机	2,800	53,424.00	0.10
322	600649	城投控股	12,000	53,400.00	0.10
323	603466	风语筑	5,700	53,352.00	0.10
324	301131	聚赛龙	1,100	53,097.00	0.10
325	000915	华特达因	1,600	52,864.00	0.10
326	002119	康强电子	3,200	52,704.00	0.10
327	002768	国恩股份	1,000	52,680.00	0.10
328	300154	瑞凌股份	5,300	52,205.00	0.10
329	603353	和顺石油	1,900	51,927.00	0.10
330	002780	三夫户外	3,600	51,696.00	0.10
331	300647	超频三	7,500	51,675.00	0.10
332	300612	宣亚国际	2,900	51,649.00	0.10
333	301097	天益医疗	1,000	51,620.00	0.10
334	600327	大东方	10,400	51,480.00	0.10
335	000957	中通客车	4,500	51,390.00	0.09
336	300274	阳光电源	300	51,312.00	0.09
337	301006	迈拓股份	3,100	51,119.00	0.09
338	688681	科汇股份	2,907	51,105.06	0.09
339	002117	东港股份	3,700	51,097.00	0.09
340	600333	长春燃气	9,200	50,876.00	0.09
341	300105	龙源技术	7,100	50,836.00	0.09
342	002406	远东传动	6,400	50,816.00	0.09
343	300845	捷安高科	4,500	50,715.00	0.09
344	300531	优博讯	2,800	50,512.00	0.09
345	688200	华峰测控	265	50,403.00	0.09
346	002234	民和股份	5,800	49,996.00	0.09
347	688499	利元亨	860	49,639.20	0.09
348	300231	银信科技	4,700	49,491.00	0.09
349	300017	网宿科技	4,800	49,200.00	0.09
350	002522	浙江众成	8,700	49,068.00	0.09
351	300413	芒果超媒	2,000	48,840.00	0.09
352	688371	菲沃泰	2,644	48,834.68	0.09
353	002897	意华股份	900	48,663.00	0.09
354	002997	瑞鹤模具	1,300	48,620.00	0.09
354	300263	隆华科技	5,500	48,620.00	0.09
356	300560	中富通	3,000	48,480.00	0.09
357	001259	利仁科技	1,600	48,016.00	0.09
358	002884	凌霄泵业	2,700	47,763.00	0.09

359	002957	科瑞技术	2,200	47,630.00	0.09
360	002444	巨星科技	1,400	47,628.00	0.09
361	300973	立高食品	1,100	47,300.00	0.09
362	301266	宇邦新材	1,300	47,255.00	0.09
363	688277	天智航	3,108	47,210.52	0.09
364	000733	振华科技	900	47,169.00	0.09
365	301108	洁雅股份	1,400	46,564.00	0.09
366	301138	华研精机	1,200	46,560.00	0.09
367	000029	深深房 A	2,100	46,242.00	0.09
368	603153	上海建科	2,700	45,900.00	0.08
369	605376	博迁新材	700	45,780.00	0.08
370	603519	立霸股份	3,800	45,714.00	0.08
371	601065	江盐集团	5,500	45,650.00	0.08
372	688021	奥福科技	2,480	45,508.00	0.08
373	603073	彩蝶实业	2,400	45,096.00	0.08
374	002866	传艺科技	2,500	45,025.00	0.08
375	000619	海螺新材	7,200	44,712.00	0.08
376	600817	宇通重工	3,900	44,343.00	0.08
377	603967	中创物流	3,200	43,936.00	0.08
378	688410	山外山	2,894	43,323.18	0.08
379	603035	常熟汽饰	2,800	43,316.00	0.08
380	600854	春兰股份	8,600	42,914.00	0.08
381	603444	吉比特	100	42,385.00	0.08
382	688533	上声电子	1,442	42,164.08	0.08
383	600222	太龙药业	6,400	42,112.00	0.08
384	000560	我爱我家	14,400	42,048.00	0.08
385	688345	博力威	1,337	41,714.40	0.08
386	002106	莱宝高科	3,800	41,648.00	0.08
387	603281	江瀚新材	1,500	41,625.00	0.08
388	002810	山东赫达	2,800	41,524.00	0.08
389	002753	永东股份	5,800	41,354.00	0.08
390	001338	永顺泰	3,400	41,174.00	0.08
391	600853	龙建股份	9,500	41,135.00	0.08
392	603982	泉峰汽车	4,900	41,013.00	0.08
393	688067	爱威科技	1,662	40,818.72	0.08
394	002344	海宁皮城	8,600	40,764.00	0.08
395	300577	开润股份	1,900	40,603.00	0.08
396	603396	金辰股份	1,200	40,260.00	0.07
397	002103	广博股份	4,400	40,128.00	0.07
398	002521	齐峰新材	4,800	39,936.00	0.07
399	688280	精进电动	4,587	39,906.90	0.07
400	000717	中南股份	15,400	39,886.00	0.07
401	688015	交控科技	1,738	39,591.64	0.07

402	002042	华孚时尚	9,300	39,525.00	0.07
403	300257	开山股份	2,800	39,340.00	0.07
404	688123	聚辰股份	312	39,180.96	0.07
405	601330	绿色动力	5,800	39,034.00	0.07
406	603008	喜临门	1,900	38,912.00	0.07
407	603180	金牌家居	1,900	38,741.00	0.07
408	688004	博汇科技	1,665	38,511.45	0.07
409	300883	龙利得	5,700	38,475.00	0.07
410	600367	红星发展	2,200	38,434.00	0.07
411	300788	中信出版	1,400	38,360.00	0.07
412	603818	曲美家居	10,600	38,266.00	0.07
413	603267	鸿远电子	700	38,101.00	0.07
414	601899	紫金矿业	1,100	37,917.00	0.07
415	000404	长虹华意	5,600	37,912.00	0.07
416	300371	汇中股份	3,000	37,710.00	0.07
417	000757	浩物股份	7,700	37,499.00	0.07
418	000060	中金岭南	6,400	37,440.00	0.07
418	600791	京能置业	8,000	37,440.00	0.07
420	000936	华西股份	4,500	37,035.00	0.07
421	688022	瀚川智能	2,411	36,888.30	0.07
422	603816	顾家家居	1,200	36,888.00	0.07
423	003013	地铁设计	2,600	36,842.00	0.07
424	000019	深粮控股	5,300	36,835.00	0.07
425	603167	渤海轮渡	3,900	36,777.00	0.07
426	603006	黎明股份	2,800	36,736.00	0.07
427	300750	宁德时代	100	36,726.00	0.07
428	600162	香江控股	19,800	36,630.00	0.07
429	603081	大丰实业	2,600	36,478.00	0.07
430	002224	三力士	8,300	36,437.00	0.07
431	603259	药明康德	400	36,256.00	0.07
432	301376	致欧科技	2,000	36,140.00	0.07
433	301429	森泰股份	1,900	36,100.00	0.07
434	003025	思进智能	2,500	35,925.00	0.07
435	688092	爱科科技	1,424	35,799.36	0.07
436	301167	建研设计	2,200	35,750.00	0.07
437	603368	柳药集团	2,000	35,640.00	0.07
438	688521	芯原股份	260	35,612.20	0.07
439	002090	金智科技	3,000	35,400.00	0.07
440	002888	惠威科技	1,800	35,262.00	0.07
441	600152	维科技术	4,800	35,040.00	0.06
442	601636	旗滨集团	5,900	34,987.00	0.06
443	002438	江苏神通	2,200	34,980.00	0.06
444	002349	精华制药	4,800	34,848.00	0.06

445	688305	科德数控	563	34,793.40	0.06
446	600982	宁波能源	8,000	34,720.00	0.06
447	300073	当升科技	600	34,680.00	0.06
448	301313	凡拓数创	1,300	34,463.00	0.06
449	300802	矩子科技	1,800	34,452.00	0.06
450	002386	天原股份	6,300	34,209.00	0.06
451	688558	国盛智科	1,154	33,385.22	0.06
452	301328	维峰电子	700	33,299.00	0.06
453	300683	海特生物	1,200	33,276.00	0.06
454	300571	平治信息	1,200	33,180.00	0.06
455	688531	日联科技	502	33,147.06	0.06
456	301159	三维天地	900	33,093.00	0.06
457	300985	致远新能	1,800	33,030.00	0.06
458	601678	滨化股份	7,700	32,648.00	0.06
459	688063	派能科技	570	32,387.40	0.06
460	603486	科沃斯	400	32,272.00	0.06
461	605020	永和股份	1,200	32,268.00	0.06
462	002449	国星光电	3,800	32,148.00	0.06
463	688589	力合微	1,409	32,054.75	0.06
464	603993	洛阳钼业	1,600	32,000.00	0.06
465	603989	艾华集团	1,900	31,882.00	0.06
466	603663	三祥新材	900	31,815.00	0.06
467	002186	全聚德	2,700	31,806.00	0.06
468	002867	周大生	2,600	31,668.00	0.06
469	300829	金丹科技	1,900	31,521.00	0.06
470	002161	远望谷	4,300	31,433.00	0.06
471	000531	穗恒运 A	4,900	31,409.00	0.06
472	603231	索宝蛋白	1,700	31,144.00	0.06
473	002787	华源控股	2,500	31,125.00	0.06
474	600202	哈空调	5,300	31,111.00	0.06
475	601877	正泰电器	1,100	30,679.00	0.06
476	600714	金瑞矿业	2,500	30,650.00	0.06
477	688528	秦川物联	2,845	30,640.65	0.06
478	600114	东睦股份	1,000	30,550.00	0.06
479	688420	美腾科技	1,279	30,529.73	0.06
480	301321	翰博高新	1,600	30,480.00	0.06
481	300982	苏文电能	1,500	30,285.00	0.06
482	301603	乔锋智能	400	30,280.00	0.06
483	300639	凯普生物	5,600	30,128.00	0.06
484	301555	惠柏新材	900	30,087.00	0.06
485	603173	福斯达	700	29,974.00	0.06
486	300956	英力股份	1,800	29,952.00	0.06
487	605066	天正电气	4,100	29,930.00	0.06

488	601226	华电科工	3,800	29,792.00	0.06
489	300823	建科智能	1,900	29,678.00	0.05
490	600756	浪潮软件	1,600	29,472.00	0.05
491	688686	奥普特	237	29,418.81	0.05
492	688598	金博股份	1,001	29,389.36	0.05
493	300488	恒锋工具	900	29,376.00	0.05
494	600315	上海家化	1,300	29,276.00	0.05
495	605305	中际联合	700	29,162.00	0.05
496	300514	友讯达	2,200	29,062.00	0.05
497	301248	杰创智能	900	28,962.00	0.05
498	603126	中材节能	4,300	28,896.00	0.05
499	002233	塔牌集团	3,200	28,832.00	0.05
500	688653	康希通信	2,366	28,746.90	0.05
501	300763	锦浪科技	400	28,564.00	0.05
502	603966	法兰泰克	2,400	28,560.00	0.05
502	601886	江河集团	3,500	28,560.00	0.05
504	600641	先导基电	1,600	28,224.00	0.05
505	688580	伟思医疗	583	28,217.20	0.05
506	002375	亚厦股份	7,400	28,046.00	0.05
507	688226	威腾电气	754	27,973.40	0.05
508	001207	联科科技	1,100	27,907.00	0.05
509	688132	邦彦技术	1,507	27,758.94	0.05
510	600011	华能国际	3,700	27,602.00	0.05
511	688237	超卓航科	565	27,543.75	0.05
512	300567	精测电子	300	27,360.00	0.05
513	603296	华勤技术	300	27,222.00	0.05
514	000050	深天马 A	3,000	27,090.00	0.05
515	688185	康希诺	431	27,088.35	0.05
516	002376	新北洋	3,500	27,020.00	0.05
517	301413	安培龙	200	26,960.00	0.05
518	601020	华钰矿业	1,000	26,860.00	0.05
519	688191	智洋创新	833	26,805.94	0.05
520	300473	德尔股份	900	26,802.00	0.05
521	603738	泰晶科技	1,700	26,707.00	0.05
522	300172	中电环保	4,900	26,705.00	0.05
523	688279	峰昭科技	131	26,657.19	0.05
524	603380	易德龙	700	26,600.00	0.05
525	301110	青木科技	400	26,472.00	0.05
526	300616	尚品宅配	1,900	26,467.00	0.05
527	301330	熵基科技	800	26,440.00	0.05
528	605299	舒华体育	2,300	26,427.00	0.05
529	688551	科威尔	714	26,296.62	0.05
530	688671	碧兴物联	1,058	26,206.66	0.05

531	001260	坤泰股份	1,300	26,156.00	0.05
532	601177	杭齿前进	1,500	26,025.00	0.05
533	002695	煌上煌	2,200	25,828.00	0.05
534	600784	鲁银投资	3,700	25,826.00	0.05
535	001301	尚太科技	300	25,743.00	0.05
536	688113	联测科技	648	25,615.44	0.05
537	605186	健麾信息	1,300	25,545.00	0.05
538	300711	广哈通信	1,100	25,542.00	0.05
539	301210	金杨精密	700	25,480.00	0.05
540	301391	卡莱特	300	25,455.00	0.05
541	000768	中航西飞	1,000	25,380.00	0.05
542	301081	严牌股份	2,500	25,325.00	0.05
543	300132	青松股份	2,900	25,259.00	0.05
544	002526	山东矿机	7,000	25,200.00	0.05
545	300417	南华仪器	1,800	25,182.00	0.05
546	688450	光格科技	913	25,180.54	0.05
547	300241	瑞丰光电	4,500	25,155.00	0.05
548	688616	西力科技	2,051	25,083.73	0.05
549	002340	格林美	3,000	25,080.00	0.05
550	600266	城建发展	4,900	24,843.00	0.05
551	603511	爱慕股份	1,600	24,784.00	0.05
552	002033	丽江股份	2,700	24,705.00	0.05
553	600261	阳光照明	7,300	24,601.00	0.05
554	001256	炜冈科技	1,100	24,574.00	0.05
555	605268	王力安防	2,300	24,541.00	0.05
556	301370	国科恒泰	2,100	24,528.00	0.05
557	002380	科远智慧	900	24,480.00	0.05
558	600415	小商品城	1,500	23,925.00	0.04
559	603191	望变电气	1,600	23,696.00	0.04
560	002116	中国海诚	2,300	23,644.00	0.04
561	002350	北京科锐	2,900	23,606.00	0.04
562	688591	泰凌微	554	23,578.24	0.04
563	301587	中瑞股份	1,000	23,400.00	0.04
564	600479	千金药业	2,300	23,368.00	0.04
565	301282	金禄电子	800	23,248.00	0.04
566	002916	深南电路	100	23,229.00	0.04
567	301228	实朴检测	600	23,166.00	0.04
568	603275	众辰科技	500	22,790.00	0.04
569	603681	永冠新材	1,200	22,776.00	0.04
570	600987	航民股份	3,300	22,737.00	0.04
571	601033	永兴股份	1,500	22,695.00	0.04
572	603585	苏利股份	1,200	22,632.00	0.04
573	300074	华平股份	4,900	22,589.00	0.04

574	688550	瑞联新材	494	22,383.14	0.04
575	603107	上海汽配	1,500	22,245.00	0.04
576	000570	苏常柴 A	4,000	22,240.00	0.04
577	300316	晶盛机电	600	22,050.00	0.04
577	000822	山东海化	4,200	22,050.00	0.04
579	688089	嘉必优	944	21,976.32	0.04
580	002242	九阳股份	2,100	21,924.00	0.04
581	300675	建科院	1,400	21,868.00	0.04
582	300386	飞天诚信	1,200	21,672.00	0.04
583	688334	西高院	1,112	21,528.32	0.04
584	603456	九洲药业	1,200	21,480.00	0.04
585	603986	兆易创新	100	21,425.00	0.04
586	603185	弘元绿能	700	21,350.00	0.04
587	002062	宏润建设	2,300	21,275.00	0.04
588	688496	清越科技	3,581	21,271.14	0.04
589	300283	温州宏丰	2,800	21,084.00	0.04
590	300415	伊之密	800	20,848.00	0.04
591	301219	腾远钴业	300	20,484.00	0.04
592	600497	驰宏锌锗	2,800	20,468.00	0.04
593	002133	广宇集团	6,000	20,340.00	0.04
594	688298	东方生物	866	20,290.38	0.04
595	002011	盾安环境	1,600	20,288.00	0.04
596	688327	云从科技	1,404	20,175.48	0.04
597	688201	信安世纪	1,379	20,174.77	0.04
598	600860	京城股份	1,600	20,064.00	0.04
599	600613	神奇制药	3,300	20,031.00	0.04
600	688079	美迪凯	1,769	20,025.08	0.04
601	600487	亨通光电	800	19,784.00	0.04
602	301303	真兰仪表	1,300	19,682.00	0.04
603	300916	朗特智能	600	19,668.00	0.04
604	603172	万丰股份	1,100	19,580.00	0.04
605	688153	唯捷创芯	517	19,459.88	0.04
606	600694	大商股份	1,080	19,364.40	0.04
607	301032	新柴股份	1,600	19,248.00	0.04
608	300696	爱乐达	600	19,146.00	0.04
609	603236	移远通信	200	19,082.00	0.04
610	002034	旺能环境	1,200	19,080.00	0.04
611	300590	移为通信	1,500	19,020.00	0.04
612	000151	中成股份	1,600	19,008.00	0.04
613	002391	长青股份	3,200	18,976.00	0.04
614	002937	兴瑞科技	800	18,880.00	0.03
615	002373	千方科技	1,600	18,832.00	0.03
616	301168	通灵股份	400	18,680.00	0.03

617	002580	圣阳股份	1,500	18,660.00	0.03
618	300222	科大智能	1,700	18,598.00	0.03
619	300363	博腾股份	800	18,592.00	0.03
620	300019	硅宝科技	900	18,585.00	0.03
621	300806	斯迪克	600	18,444.00	0.03
622	002612	朗姿股份	900	18,396.00	0.03
622	600166	福田汽车	6,300	18,396.00	0.03
624	300245	天玑科技	1,500	18,135.00	0.03
625	600935	华塑股份	7,400	18,130.00	0.03
626	002283	天润工业	2,900	18,096.00	0.03
627	002773	康弘药业	600	17,982.00	0.03
628	002971	和远气体	600	17,928.00	0.03
629	000006	深振业 A	1,800	17,910.00	0.03
630	603683	晶华新材	700	17,906.00	0.03
631	000899	赣能股份	1,800	17,820.00	0.03
632	000528	柳工	1,500	17,805.00	0.03
633	002641	公元股份	4,100	17,712.00	0.03
634	603233	大参林	1,000	17,620.00	0.03
635	688258	卓易信息	227	17,381.39	0.03
636	000159	国际实业	3,000	17,340.00	0.03
637	688798	艾为电子	226	17,200.86	0.03
638	601599	浙文影业	4,300	17,114.00	0.03
639	301063	海锅股份	700	17,087.00	0.03
640	002956	西麦食品	600	16,872.00	0.03
641	603365	水星家纺	800	16,832.00	0.03
642	688278	特宝生物	200	16,736.00	0.03
643	002818	富森美	1,500	16,665.00	0.03
644	603005	晶方科技	600	16,596.00	0.03
645	688380	中微半导	516	16,589.40	0.03
646	300083	创世纪	1,800	16,578.00	0.03
647	300850	新强联	400	16,548.00	0.03
648	300831	派瑞股份	1,500	16,530.00	0.03
649	002063	远光软件	2,700	16,389.00	0.03
650	002835	同为股份	1,000	16,380.00	0.03
651	002731	萃华珠宝	1,300	16,328.00	0.03
652	002023	海特高新	1,200	16,248.00	0.03
653	603628	清源股份	1,200	16,200.00	0.03
654	001914	招商积余	1,500	16,020.00	0.03
655	688069	德林海	709	15,902.87	0.03
656	603590	康辰药业	400	15,900.00	0.03
657	600419	天润乳业	1,600	15,840.00	0.03
658	300365	恒华科技	2,500	15,800.00	0.03
659	002049	紫光国微	200	15,762.00	0.03

660	301102	兆讯传媒	1,500	15,735.00	0.03
661	002733	雄韬股份	800	15,704.00	0.03
662	002601	龙佰集团	800	15,664.00	0.03
663	301508	中机认检	500	15,630.00	0.03
664	603325	博隆技术	200	15,554.00	0.03
665	688377	迪威尔	422	15,487.40	0.03
666	001215	千味央厨	400	15,400.00	0.03
667	601068	中铝国际	2,900	15,341.00	0.03
668	000965	天保基建	3,900	15,288.00	0.03
669	300852	四会富仕	400	15,272.00	0.03
670	002760	凤形股份	700	15,197.00	0.03
671	301169	零点有数	300	15,030.00	0.03
672	300861	美畅股份	1,000	14,930.00	0.03
673	301439	泓淋电力	1,000	14,910.00	0.03
674	002299	圣农发展	900	14,886.00	0.03
675	688439	振华风光	230	14,858.00	0.03
676	002984	森麒麟	700	14,819.00	0.03
677	603121	华培动力	700	14,812.00	0.03
678	300440	运达科技	1,200	14,772.00	0.03
679	002468	申通快递	1,100	14,762.00	0.03
680	600433	冠豪高新	4,500	14,760.00	0.03
681	300563	神宇股份	400	14,672.00	0.03
682	300194	福安药业	3,300	14,619.00	0.03
683	603375	盛景微	400	14,600.00	0.03
684	002135	东南网架	3,200	14,528.00	0.03
685	301263	泰恩康	500	14,495.00	0.03
686	688595	芯海科技	441	14,464.80	0.03
687	300909	汇创达	300	14,430.00	0.03
688	301037	保立佳	1,000	14,400.00	0.03
689	688056	莱伯泰科	426	14,317.86	0.03
690	600100	同方股份	1,600	14,272.00	0.03
691	300792	壹网壹创	500	14,155.00	0.03
692	688667	菱电电控	200	14,084.00	0.03
693	002493	荣盛石化	1,200	14,052.00	0.03
694	688661	和林微纳	270	13,975.20	0.03
695	600578	京能电力	2,700	13,770.00	0.03
696	300099	尤洛卡	1,800	13,554.00	0.03
697	300496	中科创达	200	13,500.00	0.02
697	301033	迈普医学	200	13,500.00	0.02
699	300987	川网传媒	800	13,440.00	0.02
700	002365	永安药业	900	13,428.00	0.02
701	600320	振华重工	2,600	13,390.00	0.02
702	301185	鸥玛软件	700	13,370.00	0.02

703	601677	明泰铝业	900	13,311.00	0.02
704	300694	蠡湖股份	1,100	13,288.00	0.02
705	301020	密封科技	600	13,260.00	0.02
706	600566	济川药业	500	13,150.00	0.02
707	605599	菜百股份	800	13,096.00	0.02
708	688510	航亚科技	486	13,073.40	0.02
709	688097	博众精工	346	13,061.50	0.02
710	002489	浙江永强	3,400	13,022.00	0.02
711	002558	巨人网络	300	12,987.00	0.02
712	600660	福耀玻璃	200	12,954.00	0.02
713	601058	赛轮轮胎	800	12,944.00	0.02
714	600267	海正药业	1,300	12,857.00	0.02
715	688087	英科再生	415	12,790.30	0.02
716	300387	富邦科技	1,500	12,765.00	0.02
717	603867	新化股份	500	12,700.00	0.02
718	002985	北摩高科	400	12,692.00	0.02
719	600249	两面针	2,200	12,650.00	0.02
720	002381	双箭股份	1,900	12,521.00	0.02
721	688126	沪硅产业	572	12,378.08	0.02
722	600933	爱柯迪	600	12,060.00	0.02
723	000553	安道麦 A	2,200	12,056.00	0.02
724	300452	山河药辅	900	12,042.00	0.02
725	300214	日科化学	1,800	12,024.00	0.02
726	300586	美联新材	1,100	11,979.00	0.02
727	688116	天奈科技	253	11,928.95	0.02
728	603085	天成自控	1,000	11,850.00	0.02
729	600409	三友化工	1,900	11,761.00	0.02
730	002395	双象股份	700	11,711.00	0.02
731	600828	茂业商业	2,000	11,680.00	0.02
732	301199	迈赫股份	500	11,660.00	0.02
733	002524	光正眼科	2,800	11,536.00	0.02
734	600160	巨化股份	300	11,526.00	0.02
735	300789	唐源电气	500	11,500.00	0.02
736	603170	宝立食品	800	11,424.00	0.02
737	300756	金马游乐	200	11,376.00	0.02
738	301378	通达海	400	11,360.00	0.02
739	002475	立讯精密	200	11,342.00	0.02
740	002156	通富微电	300	11,310.00	0.02
741	002222	福晶科技	200	11,268.00	0.02
742	002666	德联集团	2,000	11,020.00	0.02
743	605277	新亚电子	500	11,000.00	0.02
744	000100	TCL 科技	2,400	10,896.00	0.02
745	600038	中直股份	300	10,839.00	0.02

746	688484	南芯科技	264	10,734.24	0.02
747	300851	交大思诺	400	10,716.00	0.02
748	300628	亿联网络	300	10,695.00	0.02
749	600031	三一重工	500	10,565.00	0.02
750	600869	远东股份	1,300	10,465.00	0.02
751	000790	华神科技	2,700	10,449.00	0.02
752	002668	TCL 智家	1,000	10,380.00	0.02
753	603339	四方科技	800	10,264.00	0.02
754	001286	陕西能源	1,100	10,241.00	0.02
755	002772	众兴菌业	700	10,213.00	0.02
756	688479	友车科技	541	10,187.03	0.02
757	600168	武汉控股	2,000	10,180.00	0.02
758	300975	商络电子	800	10,152.00	0.02
759	600754	锦江酒店	400	10,108.00	0.02
760	601311	骆驼股份	1,100	10,087.00	0.02
761	603968	醋化股份	900	10,053.00	0.02
762	000778	新兴铸管	2,400	10,032.00	0.02
763	688509	正元地信	1,823	10,008.27	0.02
764	300602	飞荣达	300	9,948.00	0.02
765	688057	金达莱	814	9,947.08	0.02
766	688391	钜泉科技	349	9,887.17	0.02
767	002167	东方锆业	800	9,880.00	0.02
768	300439	美康生物	1,000	9,850.00	0.02
769	002624	完美世界	600	9,834.00	0.02
770	600801	华新建材	400	9,816.00	0.02
771	688255	凯尔达	266	9,743.58	0.02
772	600782	新钢股份	2,500	9,700.00	0.02
773	688159	有方科技	200	9,668.00	0.02
774	688252	天德钰	455	9,632.35	0.02
775	688136	科兴制药	302	9,564.34	0.02
776	603579	荣泰健康	400	9,524.00	0.02
777	300003	乐普医疗	600	9,486.00	0.02
778	002472	双环传动	200	9,482.00	0.02
779	000902	新洋丰	600	9,372.00	0.02
780	601956	东贝集团	1,300	9,269.00	0.02
781	300075	数字政通	600	9,204.00	0.02
782	300921	南凌科技	400	9,188.00	0.02
783	600620	天宸股份	1,400	9,100.00	0.02
784	603969	银龙股份	900	9,099.00	0.02
785	002216	三全食品	800	9,032.00	0.02
786	600313	农发种业	1,400	9,016.00	0.02
787	002092	中泰化学	1,800	8,964.00	0.02
788	002415	海康威视	300	8,952.00	0.02

789	301158	德石股份	400	8,948.00	0.02
790	301106	骏成科技	300	8,931.00	0.02
791	300416	苏试试验	500	8,920.00	0.02
792	001322	箭牌家居	1,000	8,870.00	0.02
793	605077	华康股份	600	8,868.00	0.02
794	688236	春立医疗	387	8,854.56	0.02
795	002928	华夏航空	800	8,840.00	0.02
796	002241	歌尔股份	300	8,619.00	0.02
797	002004	华邦健康	1,800	8,604.00	0.02
798	002079	苏州固锝	900	8,595.00	0.02
799	300587	天铁科技	1,400	8,582.00	0.02
800	301367	瑞迈特	100	8,571.00	0.02
801	603900	莱绅通灵	1,000	8,460.00	0.02
802	603341	龙旗科技	200	8,452.00	0.02
803	300458	全志科技	200	8,406.00	0.02
804	601601	中国太保	200	8,382.00	0.02
805	300457	赢合科技	300	8,355.00	0.02
806	600216	浙江医药	600	8,316.00	0.02
807	600531	豫光金铅	700	8,225.00	0.02
808	600549	厦门钨业	200	8,212.00	0.02
809	002899	英派斯	300	8,211.00	0.02
810	600847	万里股份	700	8,134.00	0.02
811	603270	金帝股份	300	8,109.00	0.01
812	301202	朗威股份	200	8,080.00	0.01
813	600372	中航机载	600	8,052.00	0.01
814	688522	纳睿雷达	200	7,986.00	0.01
815	000988	华工科技	100	7,933.00	0.01
816	600054	黄山旅游	700	7,924.00	0.01
817	000017	深中华 A	1,000	7,870.00	0.01
818	301596	瑞迪智驱	100	7,862.00	0.01
819	000731	四川美丰	1,200	7,848.00	0.01
820	000498	山东路桥	1,300	7,839.00	0.01
821	002074	国轩高科	200	7,822.00	0.01
822	601083	锦江航运	700	7,812.00	0.01
823	600729	重庆百货	300	7,800.00	0.01
824	300643	万通智控	400	7,776.00	0.01
825	603527	众源新材	700	7,763.00	0.01
826	000897	津滨发展	3,400	7,752.00	0.01
827	603583	捷昌驱动	200	7,614.00	0.01
828	603637	镇海股份	700	7,609.00	0.01
829	600478	科力远	1,100	7,579.00	0.01
830	002996	顺博合金	1,000	7,560.00	0.01
831	600981	苏豪汇鸿	2,400	7,536.00	0.01

832	000910	大亚圣象	1,000	7,460.00	0.01
833	605507	国邦医药	300	7,440.00	0.01
834	600584	长电科技	200	7,356.00	0.01
835	688488	艾迪药业	450	7,348.50	0.01
836	600728	佳都科技	1,100	7,348.00	0.01
837	603801	志邦家居	800	7,320.00	0.01
838	002661	克明食品	800	7,312.00	0.01
839	688355	明志科技	410	7,298.00	0.01
840	001201	东瑞股份	500	7,285.00	0.01
841	301339	通行宝	500	7,270.00	0.01
842	688129	东来技术	359	7,262.57	0.01
843	300719	安达维尔	400	7,244.00	0.01
844	300708	聚灿光电	800	7,104.00	0.01
845	002539	云图控股	600	7,092.00	0.01
846	600125	铁龙物流	1,100	7,084.00	0.01
847	600507	方大特钢	1,200	7,068.00	0.01
848	000039	中集集团	700	7,063.00	0.01
849	603043	广州酒家	400	7,052.00	0.01
850	300428	立中集团	300	7,005.00	0.01
851	688819	天能股份	210	6,976.20	0.01
852	600138	中青旅	700	6,916.00	0.01
853	300951	博硕科技	200	6,870.00	0.01
854	002523	天桥起重	1,600	6,864.00	0.01
855	301215	中汽股份	1,000	6,850.00	0.01
856	600282	南钢股份	1,300	6,838.00	0.01
857	300373	扬杰科技	100	6,800.00	0.01
858	688609	九联科技	665	6,789.65	0.01
859	301509	金凯生科	200	6,756.00	0.01
860	300148	天舟文化	1,500	6,585.00	0.01
861	000521	长虹美菱	1,000	6,550.00	0.01
862	688362	甬矽电子	200	6,482.00	0.01
863	000554	泰山石油	1,000	6,480.00	0.01
864	001311	多利科技	200	6,416.00	0.01
865	300582	英飞特	400	6,388.00	0.01
866	300232	洲明科技	900	6,381.00	0.01
867	688395	正弦电气	262	6,371.84	0.01
868	002849	威星智能	400	6,360.00	0.01
869	600426	华鲁恒升	200	6,286.00	0.01
870	000920	沃顿科技	500	6,225.00	0.01
871	601138	工业富联	100	6,205.00	0.01
872	600490	鹏欣资源	800	6,184.00	0.01
873	300487	蓝晓科技	100	6,175.00	0.01
874	600639	浦东金桥	600	6,162.00	0.01

875	603378	亚士创能	900	6,129.00	0.01
876	300113	顺网科技	300	6,072.00	0.01
877	688707	振华新材	436	6,038.60	0.01
878	002912	中新赛克	200	6,028.00	0.01
879	603565	中谷物流	600	6,024.00	0.01
879	300541	先进数通	400	6,024.00	0.01
881	600338	西藏珠峰	400	6,016.00	0.01
882	301212	联盛化学	200	5,992.00	0.01
883	000639	西王食品	1,800	5,958.00	0.01
884	002627	三峡旅游	800	5,936.00	0.01
884	301166	优宁维	200	5,936.00	0.01
886	603027	千禾味业	600	5,898.00	0.01
887	600210	紫江企业	800	5,880.00	0.01
887	000959	首钢股份	1,200	5,880.00	0.01
889	600354	敦煌种业	900	5,823.00	0.01
890	002942	新农股份	300	5,766.00	0.01
891	300569	天能重工	1,000	5,740.00	0.01
892	600685	中船防务	200	5,690.00	0.01
893	000729	燕京啤酒	500	5,615.00	0.01
894	000960	锡业股份	200	5,576.00	0.01
895	300642	透景生命	300	5,517.00	0.01
896	600517	国网英大	900	5,409.00	0.01
897	000828	东莞控股	500	5,380.00	0.01
898	002917	金奥博	400	5,352.00	0.01
899	601798	蓝科高新	600	5,322.00	0.01
900	301353	普莱得	200	5,320.00	0.01
901	603218	日月股份	400	5,300.00	0.01
902	603096	新经典	300	5,226.00	0.01
903	300420	五洋自控	1,300	5,187.00	0.01
904	000030	富奥股份	900	5,166.00	0.01
905	601233	桐昆股份	300	5,163.00	0.01
906	300190	维尔利	1,200	5,148.00	0.01
907	002345	潮宏基	400	5,000.00	0.01
908	300349	金卡智能	300	4,689.00	0.01
909	003027	同兴科技	200	4,460.00	0.01
910	301512	智信精密	100	4,374.00	0.01

8.4 报告期内股票投资组合的重大变动

8.4.1 累计买入金额超出期初基金资产净值 2%或前 20 名的股票明细

金额单位：人民币元

序号	股票代码	股票名称	本期累计买入金额	占期初基金资产净值比例(%)
----	------	------	----------	----------------

1	600262	北方股份	2,077,263.00	16.60
2	002284	亚太股份	1,980,860.00	15.83
3	688162	巨一科技	1,896,782.91	15.15
4	002976	瑞玛精密	1,872,236.00	14.96
5	301221	光庭信息	1,802,408.00	14.40
6	600496	精工钢构	1,759,580.00	14.06
7	000726	鲁泰 A	1,722,472.00	13.76
8	688038	中科通达	1,692,447.58	13.52
9	001283	豪鹏科技	1,654,203.00	13.22
10	002454	松芝股份	1,593,210.00	12.73
11	688328	深科达	1,580,958.11	12.63
12	688288	鸿泉技术	1,576,306.01	12.59
13	300160	秀强股份	1,513,981.00	12.10
14	688636	智明达	1,500,120.83	11.98
15	603787	新日股份	1,497,078.00	11.96
16	002863	今飞凯达	1,476,896.00	11.80
17	002782	可立克	1,469,451.00	11.74
18	300988	津荣天宇	1,461,178.00	11.67
19	002394	联发股份	1,447,759.00	11.57
20	002206	海利得	1,429,737.00	11.42
21	002999	天禾股份	1,426,525.00	11.40
22	300662	科锐国际	1,424,665.00	11.38
23	600268	国电南自	1,413,996.00	11.30
24	605058	澳弘电子	1,407,175.00	11.24
25	603380	易德龙	1,395,081.00	11.15
26	300771	智莱科技	1,392,915.00	11.13
27	603173	福斯达	1,390,446.00	11.11
28	600742	富维股份	1,386,232.48	11.07
29	603289	泰瑞机器	1,383,733.00	11.05
30	300508	维宏股份	1,380,324.80	11.03
31	688685	迈信林	1,379,295.56	11.02
32	300743	天地数码	1,379,141.00	11.02
33	300306	远方信息	1,369,795.00	10.94
34	688026	洁特生物	1,365,929.22	10.91
35	300615	欣天科技	1,331,236.00	10.64
36	300241	瑞丰光电	1,326,580.00	10.60
37	002375	亚厦股份	1,322,989.00	10.57
38	002823	凯中精密	1,310,768.00	10.47
39	300365	恒华科技	1,298,468.00	10.37
40	688286	敏芯股份	1,296,822.80	10.36
41	002293	罗莱生活	1,294,794.00	10.34
42	002970	锐明技术	1,292,813.00	10.33
43	688113	联测科技	1,292,344.16	10.32

44	002972	科安达	1,292,051.00	10.32
45	002170	芭田股份	1,269,847.00	10.14
46	688677	海泰新光	1,269,651.79	10.14
47	300505	川金诺	1,260,290.00	10.07
48	603187	海容冷链	1,258,858.00	10.06
49	688668	鼎通科技	1,257,474.88	10.05
50	000404	长虹华意	1,253,243.00	10.01
51	603527	众源新材	1,252,965.00	10.01
52	300612	宣亚国际	1,252,956.00	10.01
53	688588	凌志软件	1,252,319.65	10.00
54	000042	中洲控股	1,244,980.00	9.95
55	603486	科沃斯	1,240,693.00	9.91
56	688508	芯朋微	1,240,529.58	9.91
57	300750	宁德时代	1,236,782.00	9.88
58	301318	维海德	1,214,392.00	9.70
59	002396	星网锐捷	1,213,536.00	9.69
60	000757	浩物股份	1,207,472.00	9.65
61	600785	新华百货	1,201,717.00	9.60
62	000050	深天马 A	1,201,382.00	9.60
63	300484	蓝海华腾	1,198,713.00	9.58
64	603600	永艺股份	1,186,812.00	9.48
65	688015	交控科技	1,186,555.42	9.48
66	300412	迦南科技	1,185,972.00	9.47
67	002787	华源控股	1,182,778.00	9.45
68	688312	燕麦科技	1,181,773.84	9.44
69	300407	凯发电气	1,181,217.00	9.44
70	000551	创元科技	1,175,549.00	9.39
71	301080	百普赛斯	1,175,237.80	9.39
72	300978	东箭科技	1,164,595.00	9.30
73	002983	芯瑞达	1,142,629.00	9.13
74	000823	超声电子	1,140,463.30	9.11
75	600356	恒丰纸业	1,139,585.00	9.10
76	688023	安恒信息	1,138,727.62	9.10
77	300279	和晶科技	1,131,231.00	9.04
78	300400	劲拓股份	1,126,070.00	9.00
79	300845	捷安高科	1,121,167.56	8.96
80	300264	佳创视讯	1,115,571.00	8.91
81	300560	中富通	1,115,234.00	8.91
82	688004	博汇科技	1,112,908.43	8.89
83	688233	神工股份	1,105,028.05	8.83
84	002380	科远智慧	1,103,447.00	8.82
85	301059	金三江	1,102,421.00	8.81
86	000957	中通客车	1,098,119.00	8.77

87	605258	协和电子	1,094,218.00	8.74
88	002282	博深股份	1,088,264.00	8.69
89	301185	鸥玛软件	1,085,346.00	8.67
90	301282	金禄电子	1,082,283.00	8.65
91	002404	嘉欣丝绸	1,081,377.00	8.64
92	688313	仕佳光子	1,073,281.92	8.57
93	002852	道道全	1,072,971.00	8.57
94	000554	泰山石油	1,060,557.00	8.47
95	300787	海能实业	1,059,940.00	8.47
96	603519	立霸股份	1,052,590.00	8.41
97	300483	首华燃气	1,051,292.00	8.40
98	600512	腾达建设	1,048,642.00	8.38
99	603396	金辰股份	1,048,232.00	8.37
100	603309	维力医疗	1,043,068.00	8.33
101	605056	咸亨国际	1,040,061.00	8.31
102	603500	祥和实业	1,038,941.00	8.30
103	000936	华西股份	1,025,530.00	8.19
104	002997	瑞鹄模具	1,020,357.00	8.15
105	002772	众兴菌业	1,019,287.00	8.14
106	300232	洲明科技	1,018,781.00	8.14
107	603312	西典新能	1,017,892.00	8.13
108	603586	金麒麟	1,013,505.00	8.10
109	002160	常铝股份	1,012,189.00	8.09
110	300647	超频三	1,011,471.00	8.08
111	603357	设计总院	1,011,257.00	8.08
112	688428	诺诚健华	1,008,688.70	8.06
113	301158	德石股份	997,280.00	7.97
114	300112	万讯自控	994,219.00	7.94
115	603799	华友钴业	987,754.00	7.89
116	002671	龙泉股份	987,373.00	7.89
117	300320	海达股份	985,904.00	7.88
118	300812	易天股份	985,636.00	7.87
119	600694	大商股份	983,316.00	7.86
120	688591	泰凌微	982,199.00	7.85
121	300098	高新兴	980,888.00	7.84
122	603987	康德莱	975,129.00	7.79
123	002980	华盛昌	968,541.00	7.74
124	688667	菱电电控	966,717.40	7.72
125	301330	熵基科技	965,610.00	7.71
126	301503	智迪科技	963,219.00	7.70
127	300369	绿盟科技	963,129.00	7.69
128	300018	中元股份	961,990.00	7.69
129	603628	清源股份	961,174.00	7.68

130	301327	华宝新能	955,814.00	7.64
131	002661	克明食品	955,277.00	7.63
132	002054	德美化工	951,455.00	7.60
133	300469	信息发展	943,498.00	7.54
134	603968	醋化股份	942,922.00	7.53
135	002546	新联电子	941,729.00	7.52
136	300193	佳士科技	940,881.00	7.52
137	002441	众业达	931,353.00	7.44
138	300502	新易盛	930,896.00	7.44
139	603386	骏亚科技	929,895.00	7.43
140	688118	普元信息	924,737.60	7.39
141	002111	威海广泰	923,012.00	7.37
142	688661	和林微纳	922,330.39	7.37
143	003017	大洋生物	918,900.00	7.34
144	601339	百隆东方	918,668.00	7.34
145	300708	聚灿光电	918,280.00	7.34
146	300150	世纪瑞尔	914,840.00	7.31
147	688181	八亿时空	913,336.67	7.30
148	603577	汇金通	912,719.00	7.29
149	603687	大胜达	908,729.00	7.26
150	002666	德联集团	907,989.00	7.25
151	300445	康斯特	907,726.00	7.25
152	300292	吴通控股	906,464.00	7.24
153	002918	蒙娜丽莎	904,841.00	7.23
154	600866	星湖科技	904,298.00	7.22
155	002893	京能热力	900,977.00	7.20
156	002483	润邦股份	898,683.00	7.18
157	603051	鹿山新材	897,824.00	7.17
158	603278	大业股份	895,927.00	7.16
159	688095	福昕软件	894,821.34	7.15
160	002248	华东数控	894,129.00	7.14
161	003033	征和工业	893,149.00	7.14
162	688579	山大地纬	891,253.81	7.12
163	301338	凯格精机	888,360.00	7.10
164	300219	鸿利智汇	887,597.00	7.09
165	301305	朗坤科技	884,874.00	7.07
166	688329	艾隆科技	883,506.85	7.06
167	300308	中际旭创	883,428.00	7.06
168	002796	世嘉科技	879,797.00	7.03
169	301186	超达装备	876,210.00	7.00
170	002296	辉煌科技	872,527.00	6.97
171	003011	海象新材	871,924.00	6.97
172	002950	奥美医疗	870,058.00	6.95

173	002576	通达动力	868,582.00	6.94
174	002957	科瑞技术	867,803.00	6.93
175	688768	容知日新	864,749.75	6.91
176	002382	蓝帆医疗	864,192.00	6.90
177	688681	科汇股份	864,131.68	6.90
178	000419	通程控股	863,522.00	6.90
179	603095	越剑智能	861,568.60	6.88
180	688133	泰坦科技	858,916.81	6.86
181	002344	海宁皮城	855,924.00	6.84
182	688322	奥比中光	855,631.39	6.84
183	688025	杰普特	852,879.70	6.81
184	603808	歌力思	851,053.00	6.80
185	603012	创力集团	850,734.00	6.80
186	688186	广大特材	850,173.40	6.79
187	300375	鹏翎股份	849,355.00	6.79
188	603726	朗迪集团	849,048.00	6.78
189	301248	杰创智能	846,335.00	6.76
190	603111	康尼机电	846,309.00	6.76
191	688033	天宜新材	846,095.83	6.76
192	300514	友讯达	846,039.00	6.76
193	300788	中信出版	845,769.00	6.76
194	300836	佰奥智能	844,093.30	6.74
195	300563	神宇股份	840,156.00	6.71
196	300228	富瑞特装	838,693.00	6.70
197	600267	海正药业	836,424.00	6.68
198	002637	赞宇科技	835,269.00	6.67
199	300610	晨化股份	833,269.00	6.66
200	002543	万和电气	832,323.40	6.65
201	300907	康平科技	828,843.00	6.62
202	688512	慧智微	823,815.23	6.58
203	300246	宝莱特	822,888.00	6.57
204	300916	朗特智能	820,696.00	6.56
205	300940	南极光	819,072.00	6.54
206	300304	云意电气	818,498.00	6.54
207	603331	百达精工	818,026.00	6.54
208	688368	晶丰明源	817,666.94	6.53
209	605305	中际联合	816,477.00	6.52
210	301199	迈赫股份	816,382.00	6.52
211	300637	扬帆新材	815,951.00	6.52
212	301033	迈普医学	815,125.00	6.51
213	002560	通达股份	812,981.00	6.49
214	600051	宁波联合	812,463.00	6.49
215	605001	威奥股份	810,661.00	6.48

216	603901	永创智能	809,950.00	6.47
217	300990	同飞股份	809,615.00	6.47
218	688382	益方生物	809,597.62	6.47
219	002659	凯文教育	809,284.00	6.47
220	605118	力鼎光电	806,145.00	6.44
221	300420	五洋自控	806,024.00	6.44
222	002825	纳尔股份	803,236.00	6.42
223	002790	瑞尔特	801,787.00	6.41
224	688128	中国电研	799,698.77	6.39
225	300803	指南针	798,427.00	6.38
226	300565	科信技术	796,195.00	6.36
227	601311	骆驼股份	794,766.00	6.35
228	688787	海天瑞声	793,967.90	6.34
229	688179	阿拉丁	791,773.89	6.33
230	605080	浙江自然	791,461.00	6.32
231	300259	新天科技	788,041.00	6.30
232	603818	曲美家居	786,730.00	6.29
233	002633	申科股份	786,335.00	6.28
234	300566	激智科技	785,787.00	6.28
235	002558	巨人网络	781,786.00	6.25
236	300389	艾比森	780,682.00	6.24
237	603700	宁水集团	780,178.00	6.23
238	002487	大金重工	778,490.00	6.22
239	603681	永冠新材	776,039.00	6.20
240	000893	亚钾国际	774,186.00	6.18
241	603701	德宏股份	771,464.00	6.16
242	600716	凤凰股份	764,033.00	6.10
243	003008	开普检测	763,641.00	6.10
244	300410	正业科技	763,454.00	6.10
245	300968	格林精密	758,368.00	6.06
246	688049	炬芯科技	758,164.54	6.06
247	002885	京泉华	757,581.00	6.05
248	300790	宇瞳光学	754,433.00	6.03
249	688070	纵横股份	750,981.48	6.00
250	000501	武商集团	750,386.00	5.99
251	301052	果麦文化	749,465.00	5.99
252	002448	中原内配	748,598.00	5.98
253	600697	欧亚集团	746,263.00	5.96
254	603379	三美股份	743,779.00	5.94
255	000803	山高环能	743,543.00	5.94
256	603966	法兰泰克	741,960.00	5.93
257	688280	精进电动	737,100.29	5.89
258	300707	威唐工业	734,091.00	5.86

259	688226	威腾电气	733,994.57	5.86
260	002977	火箭科技	733,781.16	5.86
261	001208	华菱线缆	732,155.00	5.85
262	600315	上海家化	732,094.00	5.85
263	300696	爱乐达	731,547.00	5.84
264	300636	同和药业	729,497.00	5.83
265	002931	锋龙股份	728,656.00	5.82
266	301299	卓创资讯	728,364.00	5.82
267	000534	万泽股份	727,932.00	5.82
268	600498	烽火通信	727,736.00	5.81
269	300074	华平股份	726,736.00	5.81
270	600731	湖南海利	722,803.00	5.77
271	605259	绿田机械	722,412.00	5.77
272	600578	京能电力	720,182.00	5.75
273	600713	南京医药	719,156.00	5.75
274	300154	瑞凌股份	717,694.00	5.73
275	688258	卓易信息	715,180.66	5.71
276	300987	川网传媒	714,104.00	5.70
277	300562	乐心医疗	712,810.00	5.69
278	300447	全信股份	712,674.00	5.69
279	603385	惠达卫浴	708,948.50	5.66
280	300057	万顺新材	708,701.00	5.66
281	603035	常熟汽饰	706,813.00	5.65
282	002869	金溢科技	706,316.00	5.64
283	603373	安邦护卫	706,091.00	5.64
284	002367	康力电梯	706,078.00	5.64
285	002587	奥拓电子	704,804.00	5.63
286	300992	泰福泵业	701,952.00	5.61
287	605376	博迁新材	701,906.00	5.61
288	002996	顺博合金	699,503.00	5.59
289	300967	晓鸣股份	696,205.00	5.56
290	688035	德邦科技	693,821.65	5.54
291	601555	东吴证券	693,646.00	5.54
292	688208	道通科技	692,594.29	5.53
293	688030	山石网科	692,167.53	5.53
294	688391	钜泉科技	691,962.45	5.53
295	300590	移为通信	690,306.00	5.51
296	002250	联化科技	689,577.00	5.51
297	300807	天迈科技	684,635.00	5.47
298	688379	华光新材	683,507.23	5.46
299	603811	诚意药业	683,190.00	5.46
300	601886	江河集团	681,528.00	5.44
301	002328	新朋股份	681,278.00	5.44

302	300972	万辰集团	679,636.00	5.43
303	300800	力合科技	679,229.00	5.43
304	301178	天亿马	678,879.00	5.42
305	600771	广誉远	677,946.00	5.42
306	688115	思林杰	676,918.54	5.41
307	688073	毕得医药	674,903.26	5.39
308	601003	柳钢股份	673,143.00	5.38
309	688597	煜邦电力	668,768.08	5.34
310	002835	同为股份	668,755.00	5.34
311	300976	达瑞电子	667,003.00	5.33
312	002606	大连电瓷	664,688.00	5.31
313	688021	奥福科技	660,821.42	5.28
314	002363	隆基机械	659,426.00	5.27
315	603929	亚翔集成	657,575.00	5.25
316	603311	金海高科	656,805.00	5.25
317	002314	南山控股	655,401.00	5.24
318	688696	极米科技	655,117.22	5.23
319	688581	安杰思	653,121.98	5.22
320	301349	信德新材	652,314.00	5.21
321	300132	青松股份	651,615.00	5.21
322	002746	仙坛股份	650,878.00	5.20
323	300973	立高食品	647,869.00	5.18
324	301119	正强股份	647,378.00	5.17
325	603629	利通电子	647,049.00	5.17
326	688657	浩辰软件	647,013.32	5.17
327	603233	大参林	646,880.00	5.17
328	600533	栖霞建设	646,408.00	5.16
329	688109	品茗科技	646,217.26	5.16
330	603138	海量数据	645,852.00	5.16
331	601566	九牧王	645,422.00	5.16
332	002648	卫星化学	645,213.00	5.15
333	688689	银河微电	644,384.30	5.15
334	002687	乔治白	644,203.00	5.15
335	002769	普路通	642,156.00	5.13
336	688308	欧科亿	642,117.01	5.13
337	300939	秋田微	642,056.00	5.13
338	002452	长高电新	639,543.00	5.11
339	002731	萃华珠宝	638,300.00	5.10
340	603617	君禾股份	637,773.00	5.10
341	300476	胜宏科技	636,010.00	5.08
342	688392	骄成超声	633,287.45	5.06
343	603037	凯众股份	632,947.00	5.06
344	300504	天邑股份	632,738.00	5.05

345	002350	北京科锐	630,729.00	5.04
346	301028	东亚机械	630,574.00	5.04
347	603916	苏博特	630,296.00	5.04
348	603528	多伦科技	626,678.00	5.01
349	002632	道明光学	624,690.00	4.99
350	603267	鸿远电子	623,422.00	4.98
351	002905	金逸影视	623,105.00	4.98
352	300659	中孚信息	622,591.00	4.97
353	603236	移远通信	622,285.00	4.97
354	300950	德固特	621,651.00	4.97
355	300850	新强联	620,749.00	4.96
356	002768	国恩股份	620,416.00	4.96
357	603203	快克智能	620,106.00	4.95
358	002133	广宇集团	620,027.00	4.95
359	300879	大叶股份	619,224.00	4.95
360	600741	华域汽车	619,085.00	4.95
361	688267	中触媒	618,170.59	4.94
362	603499	翔港科技	616,517.00	4.93
363	000705	浙江震元	616,208.00	4.92
364	002334	英威腾	615,619.00	4.92
365	605168	三人行	615,521.00	4.92
366	603444	吉比特	614,610.00	4.91
367	688401	路维光电	614,166.25	4.91
368	000600	建投能源	613,154.00	4.90
369	300689	澄天伟业	612,256.00	4.89
370	603612	索通发展	611,064.00	4.88
371	002339	积成电子	610,266.00	4.88
372	002476	宝莫股份	609,913.00	4.87
373	688090	瑞松科技	609,215.57	4.87
374	688665	四方光电	609,110.19	4.87
375	603897	长城科技	608,793.00	4.86
376	301408	华人健康	607,777.00	4.86
377	300221	银禧科技	604,238.00	4.83
378	301195	北路智控	602,602.00	4.81
379	002414	高德红外	602,591.00	4.81
380	688371	菲沃泰	601,645.65	4.81
381	603408	建霖家居	600,756.00	4.80
382	688080	映翰通	599,651.63	4.79
383	600668	尖峰集团	598,849.00	4.78
384	000417	合百集团	596,751.00	4.77
385	600284	浦东建设	596,481.00	4.77
386	002909	集泰股份	594,984.00	4.75
387	688277	天智航	594,576.05	4.75

388	300222	科大智能	594,519.00	4.75
389	603890	春秋电子	592,569.00	4.73
390	688028	沃尔德	592,280.10	4.73
391	300231	银信科技	591,842.00	4.73
392	000925	众合科技	591,745.00	4.73
393	301115	联检科技	589,906.00	4.71
394	600861	北京人力	589,488.00	4.71
395	300414	中光防雷	589,368.00	4.71
396	300230	永利股份	588,069.00	4.70
397	688108	赛诺医疗	586,722.71	4.69
398	002912	中新赛克	586,707.00	4.69
399	301061	匠心家居	583,801.00	4.66
400	688261	东微半导	582,175.38	4.65
401	002614	奥佳华	582,040.00	4.65
402	301183	东田微	581,050.00	4.64
403	603325	博隆技术	581,042.95	4.64
404	000977	浪潮信息	580,087.00	4.63
405	605266	健之佳	579,859.00	4.63
406	688699	明微电子	578,489.05	4.62
407	300931	通用电梯	577,861.00	4.62
408	603810	丰山集团	576,850.00	4.61
409	002615	哈尔斯	576,633.00	4.61
410	301328	维峰电子	575,608.00	4.60
411	002953	日丰股份	574,474.00	4.59
412	000717	中南股份	573,689.00	4.58
413	002322	理工能科	572,978.00	4.58
414	600455	博通股份	569,462.00	4.55
415	301020	密封科技	568,554.00	4.54
416	002955	鸿合科技	568,032.00	4.54
417	603788	宁波高发	567,614.00	4.53
418	301230	泓博医药	566,658.00	4.53
419	601877	正泰电器	565,600.00	4.52
420	603558	健盛集团	565,598.00	4.52
421	301220	亚香股份	564,666.00	4.51
422	300218	安利股份	563,549.00	4.50
423	000560	我爱我家	563,392.00	4.50
424	002967	广电计量	562,920.00	4.50
425	300991	创益通	560,615.00	4.48
426	002091	江苏国泰	559,591.99	4.47
427	688355	明志科技	558,465.51	4.46
428	605567	春雪食品	557,924.00	4.46
429	603122	合富中国	557,813.00	4.46
430	300684	中石科技	557,220.00	4.45

431	688334	西高院	556,845.65	4.45
432	300645	正元智慧	556,426.00	4.45
433	300986	志特新材	553,918.00	4.43
434	002817	黄山胶囊	553,229.00	4.42
435	300717	华信新材	552,903.00	4.42
436	300827	上能电气	552,148.00	4.41
437	603161	科华控股	551,161.00	4.40
438	600704	物产中大	551,133.00	4.40
439	001216	华瓷股份	550,266.00	4.40
440	301529	福赛科技	547,823.00	4.38
441	301106	骏成科技	547,727.00	4.38
442	600854	春兰股份	547,467.00	4.37
443	688158	优刻得	546,603.90	4.37
444	300923	研奥股份	546,028.00	4.36
445	002551	尚荣医疗	545,221.00	4.36
446	688518	联赢激光	544,747.86	4.35
447	300745	欣锐科技	541,710.00	4.33
448	300416	苏试试验	539,155.00	4.31
449	002968	新大正	538,643.80	4.30
450	300274	阳光电源	537,650.00	4.30
451	001696	宗申动力	536,706.00	4.29
452	688345	博力威	536,271.84	4.28
453	603089	正裕工业	535,704.00	4.28
454	688365	光云科技	534,772.13	4.27
455	000751	锌业股份	534,255.00	4.27
456	300251	光线传媒	534,110.00	4.27
457	300553	集智股份	533,780.70	4.26
458	300048	合康新能	533,565.00	4.26
459	002593	日上集团	533,068.00	4.26
460	002455	百川股份	532,023.00	4.25
461	300307	慈星股份	531,772.00	4.25
462	301321	翰博高新	531,684.00	4.25
463	300272	开能健康	531,269.00	4.24
464	603566	普莱柯	531,236.00	4.24
465	688488	艾迪药业	530,788.43	4.24
466	300644	南京聚隆	529,543.00	4.23
467	603103	横店影视	528,727.00	4.22
468	300270	中威电子	527,580.00	4.21
469	000026	飞亚达	527,180.00	4.21
470	603611	诺力股份	526,079.00	4.20
471	300349	金卡智能	525,689.00	4.20
472	600351	亚宝药业	522,001.00	4.17
473	688176	亚虹医药	521,740.93	4.17

474	688376	美埃科技	521,319.47	4.16
475	300577	开润股份	520,697.00	4.16
476	600609	金杯汽车	520,410.00	4.16
477	600487	亨通光电	520,313.00	4.16
478	002362	汉王科技	517,541.00	4.13
479	600491	龙元建设	516,873.00	4.13
480	688259	创耀科技	515,624.59	4.12
481	300491	通合科技	515,530.00	4.12
482	603256	宏和科技	512,745.00	4.10
483	002963	豪尔赛	510,234.00	4.08
484	603113	金能科技	509,968.00	4.07
485	002373	千方科技	509,794.00	4.07
486	301027	华蓝集团	508,986.00	4.07
487	300492	华图山鼎	508,238.00	4.06
488	300694	蠡湖股份	508,007.00	4.06
489	300088	长信科技	507,910.00	4.06
490	300683	海特生物	507,879.00	4.06
491	300182	捷成股份	507,823.00	4.06
492	002057	中钢天源	507,445.00	4.05
493	603917	合力科技	505,966.00	4.04
494	002346	柘中股份	504,941.00	4.03
495	688509	正元地信	504,019.27	4.03
496	688325	赛微微电	503,624.75	4.02
497	003027	同兴科技	503,381.00	4.02
498	688007	光峰科技	502,423.07	4.01
499	600219	南山铝业	502,202.00	4.01
500	600031	三一重工	501,132.00	4.00
501	300556	丝路视觉	499,655.00	3.99
502	300081	恒信东方	499,017.00	3.99
503	600757	长江传媒	498,816.00	3.99
504	600479	千金药业	498,621.00	3.98
505	603192	汇得科技	498,288.00	3.98
506	002969	嘉美包装	498,124.00	3.98
507	603863	松炆资源	497,258.00	3.97
508	300909	汇创达	496,804.00	3.97
509	300922	天秦装备	496,641.00	3.97
510	600359	新农开发	496,465.00	3.97
511	002734	利民股份	495,252.00	3.96
512	301270	汉仪股份	494,272.00	3.95
513	603115	海星股份	493,405.00	3.94
514	603682	锦和商管	493,187.00	3.94
515	300528	幸福蓝海	493,089.00	3.94
516	603739	蔚蓝生物	492,474.00	3.93

517	600210	紫江企业	492,435.00	3.93
518	001319	铭科精技	491,702.00	3.93
519	603199	九华旅游	491,168.00	3.92
520	000090	天健集团	490,775.00	3.92
521	002090	金智科技	489,861.00	3.91
522	002232	启明信息	489,334.00	3.91
523	003023	彩虹集团	487,699.00	3.90
524	002081	金螳螂	487,589.00	3.90
525	603214	爱婴室	486,556.00	3.89
526	603585	苏利股份	485,659.00	3.88
527	300877	金春股份	485,543.00	3.88
528	600969	郴电国际	485,253.00	3.88
529	600099	林海股份	485,100.00	3.88
530	603678	火炬电子	484,803.00	3.87
531	300245	天玑科技	484,262.00	3.87
532	300041	回天新材	482,778.00	3.86
533	600853	龙建股份	482,369.00	3.85
534	300538	同益股份	482,103.00	3.85
535	603982	泉峰汽车	479,527.00	3.83
536	000030	富奥股份	479,227.00	3.83
537	301603	乔锋智能	479,171.00	3.83
538	300906	日月明	478,815.00	3.83
539	688519	南亚新材	478,754.25	3.82
540	002080	中材科技	477,310.00	3.81
541	002392	北京利尔	475,924.00	3.80
542	001339	智微智能	475,710.00	3.80
543	300597	吉大通信	475,499.00	3.80
544	600768	宁波富邦	475,411.00	3.80
545	002594	比亚迪	474,563.00	3.79
546	603601	再升科技	474,132.00	3.79
547	300371	汇中股份	473,053.00	3.78
548	002395	双象股份	472,955.00	3.78
549	300017	网宿科技	472,865.00	3.78
550	603936	博敏电子	472,591.00	3.78
551	603683	晶华新材	472,413.00	3.77
552	002106	莱宝高科	472,410.00	3.77
553	603516	淳中科技	471,946.00	3.77
554	600846	同济科技	471,084.00	3.76
555	603191	望变电气	470,840.00	3.76
556	600057	厦门象屿	469,124.00	3.75
557	688183	生益电子	468,721.91	3.74
558	002788	鹭燕医药	468,695.00	3.74
559	301006	迈拓股份	466,530.00	3.73

560	002258	利尔化学	466,083.00	3.72
561	002753	永东股份	465,507.00	3.72
562	301042	安联锐视	464,913.00	3.71
563	300322	硕贝德	463,457.00	3.70
564	301285	鸿日达	463,420.00	3.70
565	002824	和胜股份	462,806.00	3.70
566	603098	森特股份	462,648.00	3.70
567	688456	有研粉材	461,853.01	3.69
568	688663	新风光	461,811.10	3.69
569	603989	艾华集团	461,718.00	3.69
570	003001	中岩大地	461,527.00	3.69
571	300584	海辰药业	460,731.00	3.68
572	688088	虹软科技	460,698.69	3.68
573	000798	中水渔业	460,554.00	3.68
574	002083	孚日股份	459,043.00	3.67
575	688205	德科立	459,015.71	3.67
576	002419	天虹股份	458,546.00	3.66
577	603759	海天股份	457,993.00	3.66
578	301397	溯联股份	457,404.00	3.65
579	002386	天原股份	457,057.00	3.65
580	603316	诚邦股份	456,668.00	3.65
581	688201	信安世纪	456,641.12	3.65
582	688618	三旺通信	456,593.99	3.65
583	688562	航天软件	456,110.29	3.64
584	688159	有方科技	455,384.17	3.64
585	002701	奥瑞金	454,919.00	3.63
586	301488	豪恩汽电	454,515.00	3.63
587	688103	国力电子	454,199.86	3.63
588	688659	元琛科技	452,299.95	3.61
589	603067	振华股份	451,766.00	3.61
590	301329	信音电子	451,481.00	3.61
591	301053	远信工业	451,211.00	3.60
592	301383	天键股份	450,792.00	3.60
593	002811	郑中设计	448,532.00	3.58
594	300131	英唐智控	448,344.00	3.58
595	600613	神奇制药	445,947.00	3.56
596	600817	宇通重工	444,685.00	3.55
597	688022	瀚川智能	444,133.74	3.55
598	301163	宏德股份	442,581.00	3.54
599	601218	吉鑫科技	442,521.00	3.54
600	603926	铁流股份	441,662.00	3.53
601	300825	阿尔特	441,464.00	3.53
602	688045	必易微	441,301.91	3.53

603	300512	中亚股份	440,975.00	3.52
604	001207	联科科技	439,508.00	3.51
605	688435	英方软件	439,132.75	3.51
606	300448	浩云科技	439,120.00	3.51
607	603031	安孚科技	439,046.00	3.51
608	600686	金龙汽车	438,977.00	3.51
609	600626	申达股份	438,796.00	3.51
610	000862	银星能源	438,706.00	3.50
611	300319	麦捷科技	438,431.00	3.50
612	688550	瑞联新材	437,708.89	3.50
613	688558	国盛智科	437,244.78	3.49
614	600352	浙江龙盛	435,067.00	3.48
615	002857	三晖电气	435,064.00	3.48
616	300756	金马游乐	434,584.00	3.47
617	300677	英科医疗	434,439.00	3.47
618	002491	通鼎互联	434,349.00	3.47
619	002780	三夫户外	434,129.00	3.47
620	600649	城投控股	434,117.00	3.47
621	600218	全柴动力	433,488.00	3.46
622	603020	爱普股份	432,987.00	3.46
623	603167	渤海轮渡	432,786.00	3.46
624	603028	赛福天	432,765.00	3.46
625	002933	新兴装备	432,711.00	3.46
626	000635	英力特	430,955.00	3.44
627	301326	捷邦科技	430,309.00	3.44
628	002218	拓日新能	428,989.00	3.43
629	688136	科兴制药	428,270.12	3.42
630	603339	四方科技	428,033.00	3.42
631	688131	皓元医药	427,524.80	3.42
632	600335	国机汽车	427,280.00	3.41
633	300570	太辰光	426,662.00	3.41
634	688800	瑞可达	426,208.67	3.40
635	001309	德明利	425,771.00	3.40
636	688011	新光光电	425,534.69	3.40
637	605289	罗曼股份	425,518.00	3.40
638	300755	华致酒行	425,231.00	3.40
639	300002	神州泰岳	424,777.00	3.39
640	002202	金风科技	424,561.00	3.39
641	301360	荣旗科技	424,553.00	3.39
642	300929	华骐环保	423,800.00	3.39
643	603189	网达软件	423,213.00	3.38
644	300203	聚光科技	423,137.00	3.38
645	300628	亿联网络	423,068.00	3.38

646	603158	腾龙股份	422,719.00	3.38
647	000919	金陵药业	422,569.00	3.38
648	300434	金石亚药	422,552.00	3.38
649	301226	祥明智能	421,491.00	3.37
650	300500	启迪设计	421,158.00	3.36
651	603062	麦加芯彩	420,586.00	3.36
652	002771	真视通	418,904.00	3.35
653	300806	斯迪克	418,867.00	3.35
654	600728	佳都科技	418,491.00	3.34
655	605319	无锡振华	418,211.00	3.34
656	000850	华茂股份	417,711.00	3.34
657	300578	会畅科技	417,241.00	3.33
658	688533	上声电子	416,733.04	3.33
659	600628	新世界	415,464.00	3.32
660	603656	泰禾智能	414,727.00	3.31
661	603999	读者传媒	414,097.00	3.31
662	002174	游族网络	413,617.00	3.30
663	002155	湖南黄金	412,941.00	3.30
664	600216	浙江医药	412,896.00	3.30
665	002850	科达利	412,790.00	3.30
666	002695	煌上煌	412,647.00	3.30
667	600422	昆药集团	411,591.00	3.29
668	601116	三江购物	411,291.00	3.29
669	002949	华阳国际	410,879.00	3.28
670	300609	汇纳科技	410,468.00	3.28
671	600082	海泰发展	410,354.00	3.28
672	300883	龙利得	410,295.00	3.28
673	301169	零点有数	410,247.00	3.28
674	688458	美芯晟	409,998.89	3.28
675	002826	易明医药	409,966.00	3.28
676	300110	华仁药业	409,746.00	3.27
677	605287	德才股份	409,028.00	3.27
678	600858	银座股份	408,215.00	3.26
679	301041	金百泽	408,039.00	3.26
680	688298	东方生物	407,909.06	3.26
681	688380	中微半导	407,513.51	3.26
682	003006	百亚股份	407,360.00	3.25
683	301150	中一科技	407,222.00	3.25
684	002624	完美世界	406,767.00	3.25
685	000411	英特集团	406,115.00	3.24
686	002917	金奥博	406,056.00	3.24
687	000959	首钢股份	405,827.00	3.24
688	688209	英集芯	405,681.50	3.24

689	002849	威星智能	405,624.00	3.24
690	300711	广哈通信	405,044.00	3.24
691	300900	广联航空	404,375.00	3.23
692	601996	丰林集团	403,655.00	3.22
693	002523	天桥起重	403,283.00	3.22
694	002135	东南网架	403,241.00	3.22
695	300616	尚品宅配	402,692.00	3.22
696	002545	东方铁塔	402,630.00	3.22
697	002056	横店东磁	401,417.00	3.21
698	600152	维科技术	401,334.00	3.21
699	688256	寒武纪	400,580.45	3.20
700	301076	新瀚新材	400,422.00	3.20
701	002212	天融信	400,319.00	3.20
702	301263	泰恩康	400,016.00	3.20
703	300025	华星创业	400,005.00	3.20
704	688981	中芯国际	399,973.02	3.20
705	300001	特锐德	399,176.00	3.19
706	000570	苏常柴 A	399,164.00	3.19
707	603662	柯力传感	398,587.00	3.18
708	002836	新宏泽	398,503.00	3.18
709	688606	奥泰生物	398,444.55	3.18
710	688066	航天宏图	397,846.51	3.18
711	002913	奥士康	396,193.00	3.17
712	688589	力合微	395,730.16	3.16
713	603337	杰克科技	395,086.00	3.16
714	002245	蔚蓝锂芯	394,886.00	3.15
715	002376	新北洋	394,438.00	3.15
716	603992	松霖科技	394,326.00	3.15
717	000153	丰原药业	393,838.00	3.15
718	301118	恒光股份	393,020.00	3.14
719	605198	安德利	392,292.00	3.13
720	002140	东华科技	391,490.00	3.13
721	002783	凯龙股份	390,287.00	3.12
722	002805	丰元股份	389,358.00	3.11
723	600037	歌华有线	389,036.00	3.11
724	300823	建科智能	388,515.00	3.10
725	603326	我乐家居	388,136.00	3.10
726	688275	万润新能	387,600.63	3.10
727	301103	何氏眼科	387,505.00	3.10
728	002004	华邦健康	387,203.00	3.09
729	002663	普邦股份	386,447.00	3.09
730	002733	雄韬股份	385,925.00	3.08
731	688378	奥来德	385,500.66	3.08

732	600257	大湖股份	385,239.00	3.08
733	603506	南都物业	383,619.00	3.06
734	300982	苏文电能	383,346.00	3.06
735	002236	大华股份	383,006.00	3.06
736	300288	朗玛信息	382,642.00	3.06
737	301539	宏鑫科技	382,460.00	3.06
738	300207	欣旺达	382,423.00	3.06
739	000039	中集集团	382,297.00	3.05
740	301370	国科恒泰	382,070.00	3.05
741	603699	纽威股份	381,840.00	3.05
742	002215	诺普信	381,760.00	3.05
743	002578	闽发铝业	381,120.00	3.04
744	601777	千里科技	380,773.00	3.04
745	300985	致远新能	380,576.00	3.04
746	000790	华神科技	380,369.00	3.04
747	300401	花园生物	377,917.00	3.02
748	300162	雷曼光电	377,911.00	3.02
749	301109	军信股份	376,974.00	3.01
750	688616	西力科技	376,296.93	3.01
751	688612	威迈斯	376,235.72	3.01
752	300768	迪普科技	375,363.00	3.00
753	000951	中国重汽	375,133.00	3.00
754	600202	哈空调	374,125.00	2.99
755	300481	濮阳惠成	374,025.00	2.99
756	600605	汇通能源	373,504.00	2.98
757	001914	招商积余	372,957.00	2.98
758	002406	远东传动	371,657.00	2.97
759	688046	药康生物	371,136.55	2.97
760	300101	振芯科技	370,975.00	2.96
761	688383	新益昌	370,603.35	2.96
762	300206	理邦仪器	369,723.00	2.95
763	002533	金杯电工	368,767.00	2.95
764	002108	沧州明珠	368,717.00	2.95
765	600237	铜峰电子	368,438.00	2.94
766	688097	博众精工	368,110.10	2.94
767	300726	宏达电子	367,837.00	2.94
768	603511	爱慕股份	366,953.00	2.93
769	002020	京新药业	366,882.00	2.93
770	600135	乐凯胶片	366,705.00	2.93
771	003019	宸展光电	366,355.00	2.93
772	605136	丽人丽妆	366,012.00	2.92
773	688484	南芯科技	365,643.58	2.92
774	688229	博睿数据	365,591.57	2.92

775	603080	新疆火炬	364,859.00	2.91
776	603633	徕木股份	364,819.00	2.91
777	688089	嘉必优	364,404.70	2.91
778	000733	振华科技	364,130.00	2.91
779	301018	申菱环境	363,711.00	2.91
780	002897	意华股份	363,269.00	2.90
781	001218	丽臣实业	363,196.00	2.90
782	301098	金埔园林	363,004.00	2.90
783	688387	信科移动	362,975.60	2.90
784	603183	建研院	362,196.00	2.89
785	002387	维信诺	361,449.00	2.89
786	601899	紫金矿业	361,449.00	2.89
787	605228	神通科技	361,184.00	2.89
788	300331	苏大维格	360,632.00	2.88
789	688059	华锐精密	360,548.92	2.88
790	301035	润丰股份	360,278.00	2.88
791	002806	华锋股份	359,961.00	2.88
792	301339	通行宝	359,873.00	2.88
793	300802	矩子科技	359,768.00	2.87
794	002398	垒知集团	359,270.00	2.87
795	301358	湖南裕能	358,178.00	2.86
796	002119	康强电子	357,558.00	2.86
797	002616	长青集团	356,566.00	2.85
798	002479	富春环保	355,953.00	2.84
799	688311	盟升电子	355,890.54	2.84
800	688221	前沿生物	354,841.26	2.83
801	603150	万朗磁塑	354,815.00	2.83
802	003013	地铁设计	352,926.00	2.82
803	300440	运达科技	352,767.00	2.82
804	002942	新农股份	352,643.00	2.82
805	688292	浩瀚深度	352,558.95	2.82
806	688418	震有科技	351,869.52	2.81
807	300105	龙源技术	351,598.00	2.81
808	300355	蒙草生态	351,420.00	2.81
809	002669	康达新材	351,192.00	2.81
810	002961	瑞达期货	350,652.00	2.80
811	001238	浙江正特	350,429.00	2.80
812	002760	凤形股份	350,328.00	2.80
813	300724	捷佳伟创	349,827.00	2.79
814	002962	五方光电	349,788.00	2.79
815	300752	隆利科技	349,682.00	2.79
816	603738	泰晶科技	349,170.00	2.79
817	688499	利元亨	349,162.52	2.79

818	601678	滨化股份	349,068.00	2.79
819	002649	博彦科技	348,998.00	2.79
820	605255	天普股份	348,982.00	2.79
821	688425	铁建重工	348,231.21	2.78
822	603697	有友食品	348,130.00	2.78
823	300126	锐奇股份	348,073.00	2.78
824	301138	华研精机	348,062.00	2.78
825	603230	内蒙新华	346,265.00	2.77
826	300835	龙磁科技	346,124.00	2.77
827	000988	华工科技	345,784.00	2.76
828	300770	新媒股份	343,928.00	2.75
829	600114	东睦股份	343,612.00	2.75
830	002759	天际股份	343,232.00	2.74
831	600730	中国高科	343,134.00	2.74
832	603029	天鹅股份	343,051.00	2.74
833	688598	金博股份	342,857.57	2.74
834	605338	巴比食品	342,802.00	2.74
835	002029	七匹狼	342,585.00	2.74
836	002444	巨星科技	342,362.00	2.74
837	000652	泰达股份	342,188.00	2.73
838	300239	东宝生物	342,036.00	2.73
839	300951	博硕科技	341,868.00	2.73
840	688381	帝奥微	341,549.83	2.73
841	002511	中顺洁柔	340,799.00	2.72
842	688123	聚辰股份	340,797.69	2.72
843	688560	明冠新材	340,725.09	2.72
844	300611	美力科技	340,328.00	2.72
845	688112	鼎阳科技	340,104.50	2.72
846	600661	昂立教育	339,977.00	2.72
847	000782	恒申新材	339,910.00	2.72
848	600526	菲达环保	338,074.00	2.70
849	002434	万里扬	337,676.00	2.70
850	688377	迪威尔	336,626.08	2.69
851	002903	宇环数控	335,898.00	2.68
852	600699	均胜电子	335,746.00	2.68
853	601133	柏诚股份	335,402.00	2.68
854	002686	亿利达	334,010.00	2.67
855	300582	英飞特	333,041.00	2.66
856	600973	宝胜股份	332,571.00	2.66
857	688553	汇宇制药	332,528.16	2.66
858	300011	鼎汉技术	331,016.00	2.64
859	600476	湘邮科技	330,695.00	2.64
860	688041	海光信息	330,558.91	2.64

861	301469	恒达新材	330,401.00	2.64
862	300305	裕兴股份	330,028.00	2.64
863	300970	华绿生物	329,650.00	2.63
864	002579	中京电子	329,433.00	2.63
865	603668	天马科技	329,319.00	2.63
866	300214	日科化学	329,041.00	2.63
867	688595	芯海科技	328,981.61	2.63
868	605169	洪通燃气	328,778.00	2.63
869	301081	严牌股份	328,345.00	2.62
870	002295	精艺股份	328,259.00	2.62
871	002696	百洋股份	327,721.00	2.62
872	002536	飞龙股份	327,643.00	2.62
873	002763	汇洁股份	325,493.00	2.60
874	002883	中设股份	324,231.00	2.59
875	300673	佩蒂股份	323,889.00	2.59
876	603259	药明康德	323,846.00	2.59
877	300148	天舟文化	323,779.00	2.59
878	000965	天保基建	323,127.00	2.58
879	002664	信质集团	322,721.00	2.58
880	000553	安道麦 A	321,876.00	2.57
881	300933	中辰股份	320,767.00	2.56
882	300138	晨光生物	320,427.00	2.56
883	300669	沪宁股份	320,196.00	2.56
884	301040	中环海陆	320,077.00	2.56
885	002926	华西证券	319,865.00	2.56
886	300602	飞荣达	319,715.00	2.55
887	002589	瑞康医药	319,256.00	2.55
888	000576	甘化科工	318,866.00	2.55
889	605286	同力天启	318,833.00	2.55
890	600960	渤海汽车	318,712.00	2.55
891	603569	长久物流	318,060.00	2.54
892	000532	华金资本	317,488.00	2.54
893	300302	同有科技	316,686.00	2.53
894	300588	熙菱信息	316,622.00	2.53
895	002866	传艺科技	316,216.00	2.53
896	002706	良信股份	315,439.00	2.52
897	002807	江阴银行	315,333.00	2.52
898	002856	美芝股份	315,331.00	2.52
899	002233	塔牌集团	315,276.00	2.52
900	688373	盟科药业	315,096.86	2.52
901	688092	爱科科技	314,992.16	2.52
902	688067	爱威科技	314,987.19	2.52
903	300486	东杰智能	314,976.00	2.52

904	300546	雄帝科技	313,787.00	2.51
905	600301	华锡有色	313,202.00	2.50
906	300851	交大思诺	312,514.00	2.50
907	600855	航天长峰	312,324.00	2.50
908	002795	永和智控	311,808.00	2.49
909	300480	光力科技	311,265.00	2.49
910	688235	百济神州	310,594.32	2.48
911	605507	国邦医药	310,553.00	2.48
912	300548	长芯博创	310,545.00	2.48
913	002279	久其软件	310,108.00	2.48
914	688121	卓然股份	309,899.95	2.48
915	300703	创源股份	309,774.00	2.47
916	688503	聚和材料	309,119.22	2.47
917	300675	建科院	308,780.00	2.47
918	001201	东瑞股份	308,442.00	2.46
919	301187	欧圣电气	308,422.00	2.46
920	688231	隆达股份	307,662.04	2.46
921	605186	健麾信息	307,565.00	2.46
922	603798	康普顿	307,066.00	2.45
923	001259	利仁科技	306,519.00	2.45
924	300252	金信诺	305,650.00	2.44
925	688051	佳华科技	305,385.44	2.44
926	301007	德迈仕	305,224.00	2.44
927	000530	冰山冷热	304,543.00	2.43
928	300424	航新科技	303,517.00	2.42
929	002001	新和成	303,329.00	2.42
930	688008	澜起科技	302,464.27	2.42
931	301367	瑞迈特	302,325.00	2.42
932	688138	清溢光电	302,257.94	2.41
933	688600	皖仪科技	302,188.93	2.41
934	301606	绿联科技	301,567.00	2.41
935	600229	城市传媒	301,406.00	2.41
936	600729	重庆百货	301,401.00	2.41
937	002046	国机精工	300,879.00	2.40
938	002935	天奥电子	300,660.00	2.40
939	603061	金海通	300,618.00	2.40
940	688330	宏力达	300,034.89	2.40
941	603815	交建股份	299,786.00	2.39
942	603908	牧高笛	299,639.00	2.39
943	002349	精华制药	299,508.00	2.39
944	688239	航宇科技	299,424.08	2.39
945	301126	达嘉维康	299,287.00	2.39
946	300055	万邦达	298,891.00	2.39

947	603197	保隆科技	298,143.00	2.38
948	002590	万安科技	298,041.00	2.38
949	301387	光大同创	297,865.00	2.38
950	001239	永达股份	297,456.00	2.38
951	300780	德恩精工	297,065.00	2.37
952	600857	宁波中百	296,896.00	2.37
953	600405	动力源	296,441.00	2.37
954	002922	伊戈尔	296,382.00	2.37
955	603188	亚邦股份	295,460.00	2.36
956	003007	直真科技	295,374.00	2.36
957	603933	睿能科技	295,075.00	2.36
958	002423	中粮资本	294,500.00	2.35
959	600149	廊坊发展	294,465.00	2.35
960	300295	三六五网	294,258.00	2.35
961	300557	理工光科	294,227.00	2.35
962	300195	长荣股份	293,984.00	2.35
963	603282	亚光股份	293,611.55	2.35
964	600782	新钢股份	293,411.00	2.34
965	300317	珈伟新能	292,971.00	2.34
966	300564	筑博设计	292,225.00	2.33
967	603727	博迈科	291,978.00	2.33
968	300757	罗博特科	291,601.00	2.33
969	002045	国光电器	290,860.00	2.32
970	301507	民生健康	290,836.00	2.32
971	300732	设研院	290,552.00	2.32
972	002908	德生科技	290,463.00	2.32
973	603038	华立股份	290,304.00	2.32
974	003015	日久光电	289,971.00	2.32
975	301010	晶雪节能	289,616.00	2.31
976	001301	尚太科技	289,517.00	2.31
977	300120	经纬辉开	289,483.00	2.31
978	002222	福晶科技	288,916.00	2.31
979	600531	豫光金铅	288,348.00	2.30
980	301111	粤万年青	288,068.00	2.30
981	002228	合兴包装	287,631.00	2.30
982	300461	田中精机	286,691.00	2.29
983	000603	盛达资源	286,540.00	2.29
984	002462	嘉事堂	286,256.00	2.29
985	603182	嘉华股份	285,855.00	2.28
986	002377	国创高新	285,801.00	2.28
987	002876	三利谱	285,786.00	2.28
988	002139	拓邦股份	284,869.00	2.28
989	605183	确成股份	284,467.00	2.27

990	000589	贵州轮胎	284,460.00	2.27
991	300442	润泽科技	283,951.00	2.27
992	300439	美康生物	283,225.00	2.26
993	600660	福耀玻璃	282,854.00	2.26
994	603993	洛阳钼业	282,308.00	2.26
995	002609	捷顺科技	281,734.00	2.25
996	601020	华钰矿业	281,387.00	2.25
997	688266	泽璟制药	280,936.57	2.24
998	600235	民丰特纸	280,660.00	2.24
999	002655	共达电声	279,142.00	2.23
1,000	002559	亚威股份	277,625.00	2.22
1,001	000848	承德露露	277,526.00	2.22
1,002	688388	嘉元科技	277,128.03	2.21
1,003	002035	华帝股份	277,112.00	2.21
1,004	002859	洁美科技	277,048.00	2.21
1,005	600020	中原高速	275,896.00	2.20
1,006	002152	广电运通	275,532.00	2.20
1,007	002273	水晶光电	275,357.00	2.20
1,008	300164	通源石油	275,221.00	2.20
1,009	600159	大龙地产	274,860.00	2.20
1,010	300765	新诺威	274,306.00	2.19
1,011	688096	京源环保	273,999.13	2.19
1,012	002556	辉隆股份	273,326.00	2.18
1,013	600196	复星医药	273,318.00	2.18
1,014	300501	海顺新材	273,307.00	2.18
1,015	300885	海昌新材	271,913.00	2.17
1,016	300550	和仁科技	271,363.00	2.17

1,01 7	301166	优宁维	270,779.00	2.16
1,01 8	605277	新亚电子	270,417.00	2.16
1,01 9	002862	实丰文化	269,802.00	2.16
1,02 0	002837	英维克	269,592.00	2.15
1,02 1	688678	福立旺	269,280.77	2.15
1,02 2	002023	海特高新	269,202.00	2.15
1,02 3	002838	道恩股份	269,021.00	2.15
1,02 4	688068	热景生物	268,688.06	2.15
1,02 5	300031	宝通科技	268,532.00	2.15
1,02 6	600222	太龙药业	268,509.00	2.15
1,02 7	002101	广东鸿图	268,175.00	2.14
1,02 8	601717	中创智领	267,971.00	2.14
1,02 9	002134	天津普林	267,033.00	2.13
1,03 0	300981	中红医疗	266,955.00	2.13
1,03 1	688339	亿华通	266,658.93	2.13
1,03 2	002765	蓝黛科技	266,317.00	2.13
1,03 3	600379	宝光股份	265,938.00	2.12
1,03 4	688210	统联精密	265,933.22	2.12
1,03 5	688238	和元生物	265,682.35	2.12
1,03 6	000407	胜利股份	265,621.00	2.12
1,03 7	600819	耀皮玻璃	265,608.00	2.12
1,03 8	002457	青龙管业	265,514.00	2.12

1,03 9	300489	光智科技	264,939.00	2.12
1,04 0	300709	精研科技	264,757.00	2.12
1,04 1	301060	兰卫医学	264,754.00	2.12
1,04 2	601369	陕鼓动力	264,495.00	2.11
1,04 3	300519	新光药业	264,299.00	2.11
1,04 4	002364	中恒电气	264,242.00	2.11
1,04 5	300062	中能电气	263,367.00	2.10
1,04 6	600708	光明地产	263,337.00	2.10
1,04 7	002249	大洋电机	263,284.00	2.10
1,04 8	600882	妙可蓝多	263,018.00	2.10
1,04 9	001217	华尔泰	262,869.00	2.10
1,05 0	603520	司太立	262,352.00	2.10
1,05 1	300824	北鼎股份	262,327.00	2.10
1,05 2	300842	帝科股份	261,990.00	2.09
1,05 3	600170	上海建工	261,910.00	2.09
1,05 4	002468	申通快递	261,334.00	2.09
1,05 5	600510	黑牡丹	261,120.00	2.09
1,05 6	300579	数字认证	260,897.00	2.08
1,05 7	600736	苏州高新	260,453.00	2.08
1,05 8	002401	中远海科	259,810.00	2.08
1,05 9	003021	兆威机电	259,764.00	2.08
1,06 0	300351	永贵电器	259,558.00	2.07

1,06 1	300215	电科院	259,370.00	2.07
1,06 2	601728	中国电信	259,249.00	2.07
1,06 3	000421	南京公用	259,196.00	2.07
1,06 4	300681	英搏尔	258,984.00	2.07
1,06 5	600983	惠而浦	258,958.00	2.07
1,06 6	002049	紫光国微	258,885.00	2.07
1,06 7	600066	宇通客车	258,689.00	2.07
1,06 8	301314	科瑞思	258,682.00	2.07
1,06 9	688655	迅捷兴	258,573.13	2.07
1,07 0	002184	海得控制	258,541.00	2.07
1,07 1	301095	广立微	258,470.00	2.06
1,07 2	600662	外服控股	258,364.00	2.06
1,07 3	688557	兰剑智能	258,185.00	2.06
1,07 4	001266	宏英智能	257,515.00	2.06
1,07 5	300005	探路者	257,107.00	2.05
1,07 6	000521	长虹美菱	257,103.00	2.05
1,07 7	300547	川环科技	256,272.00	2.05
1,07 8	688167	炬光科技	256,157.35	2.05
1,07 9	002420	毅昌科技	255,643.00	2.04
1,08 0	001215	千味央厨	255,407.00	2.04
1,08 1	600327	大东方	254,821.00	2.04
1,08 2	603013	亚普股份	254,436.00	2.03

1,08 3	603270	金帝股份	254,388.64	2.03
1,08 4	605066	天正电气	254,254.00	2.03
1,08 5	000526	学大教育	254,077.00	2.03
1,08 6	603518	锦泓集团	253,917.00	2.03
1,08 7	000911	广农糖业	253,607.00	2.03
1,08 8	002512	达华智能	252,908.00	2.02
1,08 9	603083	剑桥科技	252,694.00	2.02
1,09 0	600710	苏美达	252,363.00	2.02
1,09 1	002381	双箭股份	251,913.00	2.01
1,09 2	688623	双元科技	251,720.31	2.01
1,09 3	002283	天润工业	251,691.00	2.01
1,09 4	688320	禾川科技	251,559.08	2.01
1,09 5	300660	江苏雷利	251,435.00	2.01
1,09 6	688538	和辉光电	251,093.56	2.01
1,09 7	300184	力源信息	250,524.00	2.00
1,09 8	688091	上海谊众	250,379.15	2.00

注：本表中累计买入金额是按照买入成交金额（成交单价乘以成交数量）填列，不考虑相关交易费用。

8.4.2 累计卖出金额超出期初基金资产净值 2%或前 20 名的股票明细

金额单位：人民币元

序号	股票代码	股票名称	本期累计卖出金额	占期初基金资产净值比例(%)
1	002284	亚太股份	2,014,098.00	16.09
2	600262	北方股份	2,003,651.00	16.01
3	002976	瑞玛精密	1,926,408.00	15.39

4	688162	巨一科技	1,820,203.59	14.54
5	301221	光庭信息	1,804,902.00	14.42
6	688328	深科达	1,750,830.14	13.99
7	688038	中科通达	1,742,293.11	13.92
8	600268	国电南自	1,662,812.00	13.28
9	600496	精工钢构	1,640,116.00	13.10
10	002394	联发股份	1,637,510.00	13.08
11	002782	可立克	1,634,133.00	13.06
12	001283	豪鹏科技	1,622,216.00	12.96
13	300743	天地数码	1,621,820.00	12.96
14	300160	秀强股份	1,584,135.00	12.66
15	300771	智莱科技	1,565,445.00	12.51
16	000726	鲁泰 A	1,537,859.00	12.29
17	688288	鸿泉技术	1,510,207.36	12.07
18	688313	仕佳光子	1,489,636.80	11.90
19	300988	津荣天宇	1,488,824.00	11.89
20	688668	鼎通科技	1,481,395.76	11.83
21	002454	松芝股份	1,473,699.00	11.77
22	300241	瑞丰光电	1,449,919.00	11.58
23	688636	智明达	1,439,051.40	11.50
24	603173	福斯达	1,438,178.00	11.49
25	688588	凌志软件	1,431,541.29	11.44
26	603380	易德龙	1,431,005.00	11.43
27	002863	今飞凯达	1,424,634.00	11.38
28	300508	维宏股份	1,412,087.00	11.28
29	688026	洁特生物	1,403,132.66	11.21
30	300306	远方信息	1,402,917.00	11.21
31	002972	科安达	1,384,621.80	11.06
32	688233	神工股份	1,367,482.56	10.92
33	002170	芭田股份	1,354,037.00	10.82
34	688685	迈信林	1,350,523.48	10.79
35	605058	澳弘电子	1,337,750.00	10.69
36	300365	恒华科技	1,331,932.00	10.64
37	002375	亚厦股份	1,321,674.00	10.56
38	002970	锐明技术	1,311,751.00	10.48
39	000042	中洲控股	1,291,233.00	10.32
40	603527	众源新材	1,288,005.00	10.29
41	000050	深天马 A	1,285,145.00	10.27
42	000757	浩物股份	1,273,793.10	10.18
43	301318	维海德	1,273,061.00	10.17
44	300484	蓝海华腾	1,269,112.00	10.14
45	000554	泰山石油	1,263,181.00	10.09
46	688113	联测科技	1,258,486.91	10.05

47	603289	泰瑞机器	1,253,347.00	10.01
48	000404	长虹华意	1,249,241.00	9.98
49	300612	宣亚国际	1,245,362.00	9.95
50	600742	富维股份	1,244,436.00	9.94
51	002999	天禾股份	1,243,871.00	9.94
52	300750	宁德时代	1,233,772.00	9.86
53	000551	创元科技	1,233,009.00	9.85
54	002787	华源控股	1,229,849.00	9.83
55	603486	科沃斯	1,223,183.00	9.77
56	688286	敏芯股份	1,218,544.23	9.73
57	300264	佳创视讯	1,216,924.00	9.72
58	688508	芯朋微	1,209,805.56	9.67
59	300978	东箭科技	1,207,903.00	9.65
60	300662	科锐国际	1,201,058.00	9.60
61	300400	劲拓股份	1,196,289.00	9.56
62	002206	海利得	1,185,874.00	9.47
63	300505	川金诺	1,184,704.00	9.46
64	603787	新日股份	1,180,744.00	9.43
65	300279	和晶科技	1,173,159.00	9.37
66	002380	科远智慧	1,172,330.00	9.37
67	300560	中富通	1,170,895.00	9.35
68	000823	超声电子	1,165,621.00	9.31
69	002983	芯瑞达	1,151,573.00	9.20
70	603600	永艺股份	1,147,526.00	9.17
71	603187	海容冷链	1,144,747.00	9.15
72	301185	鸥玛软件	1,139,693.00	9.10
73	688015	交控科技	1,138,377.01	9.09
74	600785	新华百货	1,135,712.00	9.07
75	300615	欣天科技	1,134,138.00	9.06
76	300845	捷安高科	1,132,614.40	9.05
77	688677	海泰新光	1,122,781.71	8.97
78	002852	道道全	1,118,331.00	8.93
79	301080	百普赛斯	1,114,568.80	8.90
80	300407	凯发电气	1,110,092.00	8.87
81	300412	迦南科技	1,108,726.00	8.86
82	301282	金禄电子	1,108,165.00	8.85
83	300469	信息发展	1,106,724.00	8.84
84	688428	诺诚健华	1,106,422.80	8.84
85	603396	金辰股份	1,101,226.00	8.80
86	300812	易天股份	1,087,342.00	8.69
87	688312	燕麦科技	1,085,497.90	8.67
88	301158	德石股份	1,084,928.00	8.67
89	002772	众兴菌业	1,081,076.00	8.64

90	688591	泰凌微	1,076,609.49	8.60
91	000936	华西股份	1,075,495.00	8.59
92	002823	凯中精密	1,074,944.00	8.59
93	000957	中通客车	1,074,054.00	8.58
94	603799	华友钴业	1,071,524.00	8.56
95	002160	常铝股份	1,070,692.00	8.55
96	300018	中元股份	1,070,511.00	8.55
97	300483	首华燃气	1,069,560.00	8.54
98	002293	罗莱生活	1,068,613.00	8.54
99	300232	洲明科技	1,065,442.00	8.51
100	603586	金麒麟	1,063,388.00	8.50
101	600356	恒丰纸业	1,053,064.00	8.41
102	002404	嘉欣丝绸	1,048,692.00	8.38
103	603312	西典新能	1,043,119.00	8.33
104	688004	博汇科技	1,043,077.86	8.33
105	002980	华盛昌	1,042,690.60	8.33
106	301059	金三江	1,038,845.00	8.30
107	300098	高新兴	1,034,366.00	8.26
108	002396	星网锐捷	1,029,153.00	8.22
109	301330	熵基科技	1,025,083.20	8.19
110	300647	超频三	1,020,918.00	8.16
111	603818	曲美家居	1,016,587.00	8.12
112	003017	大洋生物	1,012,971.00	8.09
113	300502	新易盛	1,011,668.00	8.08
114	301327	华宝新能	1,009,852.40	8.07
115	688181	八亿时空	1,006,363.72	8.04
116	603519	立霸股份	1,003,733.00	8.02
117	002546	新联电子	1,000,928.00	8.00
118	688661	和林微纳	999,386.59	7.98
119	301338	凯格精机	999,300.00	7.98
120	002666	德联集团	999,010.00	7.98
121	603628	清源股份	995,405.00	7.95
122	603386	骏亚科技	993,763.00	7.94
123	002248	华东数控	989,511.00	7.91
124	002282	博深股份	987,515.50	7.89
125	605056	咸亨国际	979,876.00	7.83
126	603309	维力医疗	971,735.00	7.76
127	300112	万讯自控	967,185.00	7.73
128	002661	克明食品	961,199.00	7.68
129	301503	智迪科技	957,749.00	7.65
130	603051	鹿山新材	955,807.40	7.64
131	300445	康斯特	955,689.00	7.63
132	300708	聚灿光电	954,110.20	7.62

133	300787	海能实业	954,068.00	7.62
134	688579	山大地纬	952,705.16	7.61
135	600694	大商股份	951,442.00	7.60
136	300369	绿盟科技	951,160.00	7.60
137	605258	协和电子	947,592.00	7.57
138	003033	征和工业	945,610.00	7.55
139	688322	奥比中光	944,813.92	7.55
140	002997	瑞鹄模具	943,766.00	7.54
141	603968	醋化股份	942,542.00	7.53
142	300150	世纪瑞尔	935,411.00	7.47
143	300304	云意电气	934,827.00	7.47
144	300308	中际旭创	931,502.00	7.44
145	300972	万辰集团	930,183.00	7.43
146	002825	纳尔股份	928,737.00	7.42
147	603278	大业股份	928,296.00	7.42
148	688667	菱电电控	925,823.06	7.40
149	300803	指南针	920,266.40	7.35
150	002637	赞宇科技	919,324.00	7.34
151	300375	鹏翎股份	917,557.00	7.33
152	603687	大胜达	916,814.00	7.32
153	002796	世嘉科技	916,398.00	7.32
154	002671	龙泉股份	915,826.00	7.32
155	603500	祥和实业	915,587.00	7.31
156	002893	京能热力	914,395.00	7.31
157	300637	扬帆新材	912,120.00	7.29
158	002918	蒙娜丽莎	911,066.00	7.28
159	300836	佰奥智能	908,473.70	7.26
160	002957	科瑞技术	906,768.00	7.24
161	688368	晶丰明源	905,968.96	7.24
162	002790	瑞尔特	902,668.00	7.21
163	603987	康德莱	900,406.00	7.19
164	300410	正业科技	899,251.00	7.18
165	301305	朗坤科技	897,041.00	7.17
166	603726	朗迪集团	893,913.00	7.14
167	603577	汇金通	889,782.00	7.11
168	688186	广大特材	887,740.72	7.09
169	688118	普元信息	886,188.01	7.08
170	002560	通达股份	883,524.00	7.06
171	605118	力鼎光电	879,872.00	7.03
172	600512	腾达建设	877,971.00	7.01
173	300246	宝莱特	877,624.00	7.01
174	688033	天宜新材	874,858.25	6.99
175	300563	神宇股份	874,375.00	6.99

176	002382	蓝帆医疗	873,660.00	6.98
177	002977	天箭科技	872,893.00	6.97
178	002543	万和电气	872,851.40	6.97
179	300940	南极光	871,323.00	6.96
180	600866	星湖科技	871,314.00	6.96
181	300907	康平科技	871,120.00	6.96
182	688095	福昕软件	871,064.33	6.96
183	603357	设计总院	869,077.00	6.94
184	603095	越剑智能	868,718.40	6.94
185	002483	润邦股份	867,602.00	6.93
186	688768	容知日新	867,084.97	6.93
187	002054	德美化工	866,054.00	6.92
188	002950	奥美医疗	865,070.00	6.91
189	300420	五洋自控	863,666.00	6.90
190	300990	同飞股份	862,423.00	6.89
191	300219	鸿利智汇	860,644.00	6.88
192	688023	安恒信息	858,807.71	6.86
193	300565	科信技术	855,189.00	6.83
194	301248	杰创智能	854,357.00	6.83
195	688382	益方生物	853,411.80	6.82
196	300228	富瑞特装	851,098.00	6.80
197	002659	凯文教育	850,610.00	6.80
198	301033	迈普医学	845,601.00	6.76
199	002441	众业达	844,595.00	6.75
200	300320	海达股份	842,363.00	6.73
201	003011	海象新材	841,610.00	6.72
202	300514	友讯达	841,599.00	6.72
203	688787	海天瑞声	840,756.40	6.72
204	002344	海宁皮城	840,024.00	6.71
205	603681	永冠新材	838,454.00	6.70
206	600267	海正药业	838,082.00	6.70
207	002558	巨人网络	833,675.00	6.66
208	002885	京泉华	833,444.00	6.66
209	300414	中光防雷	833,141.14	6.66
210	300987	川网传媒	829,993.00	6.63
211	688133	泰坦科技	829,858.71	6.63
212	002633	申科股份	829,420.00	6.63
213	688128	中国电研	829,305.41	6.63
214	300259	新天科技	823,624.00	6.58
215	301199	迈赫股份	821,948.40	6.57
216	605080	浙江自然	821,376.00	6.56
217	605305	中际联合	820,780.00	6.56
218	688681	科汇股份	817,289.13	6.53

219	300916	朗特智能	815,842.00	6.52
220	601311	骆驼股份	813,564.00	6.50
221	001208	华菱线缆	813,059.00	6.50
222	300610	晨化股份	807,667.00	6.45
223	000803	山高环能	805,621.00	6.44
224	300788	中信出版	805,620.00	6.44
225	000893	亚钾国际	804,985.00	6.43
226	300193	佳士科技	800,786.00	6.40
227	002296	辉煌科技	800,179.00	6.39
228	600697	欧亚集团	798,312.00	6.38
229	688035	德邦科技	798,089.73	6.38
230	600498	烽火通信	788,559.00	6.30
231	300292	吴通控股	785,766.00	6.28
232	002769	普路通	783,889.00	6.26
233	000501	武商集团	780,691.00	6.24
234	002487	大金重工	779,561.00	6.23
235	300696	爱乐达	777,536.00	6.21
236	000419	通程控股	775,823.00	6.20
237	300447	全信股份	775,295.00	6.19
238	300057	万顺新材	773,275.00	6.18
239	688179	阿拉丁	772,478.95	6.17
240	688025	杰普特	771,378.54	6.16
241	300992	泰福泵业	768,098.00	6.14
242	688392	骄成超声	765,639.61	6.12
243	688512	慧智微	764,818.55	6.11
244	600731	湖南海利	762,824.00	6.09
245	603012	创力集团	761,593.00	6.08
246	603373	安邦护卫	761,405.00	6.08
247	688379	华光新材	759,616.53	6.07
248	603966	法兰泰克	758,391.00	6.06
249	603811	诚意药业	756,501.00	6.04
250	000534	万泽股份	755,458.00	6.04
251	603901	永创智能	754,500.00	6.03
252	300968	格林精密	753,303.00	6.02
253	605001	威奥股份	752,753.60	6.01
254	002931	锋龙股份	752,689.00	6.01
255	605259	绿田机械	749,785.00	5.99
256	688115	思林杰	740,681.59	5.92
257	600578	京能电力	740,124.00	5.91
258	688280	精进电动	738,326.33	5.90
259	688028	沃尔德	732,870.47	5.85
260	002996	顺博合金	729,494.00	5.83
261	301028	东亚机械	729,020.00	5.82

262	601555	东吴证券	725,818.50	5.80
263	688226	威腾电气	725,053.41	5.79
264	300689	澄天伟业	722,077.00	5.77
265	300807	天迈科技	720,148.00	5.75
266	300074	华平股份	715,511.00	5.72
267	600713	南京医药	713,855.00	5.70
268	603035	常熟汽饰	713,417.00	5.70
269	002363	隆基机械	710,821.00	5.68
270	002869	金溢科技	709,506.00	5.67
271	603701	德宏股份	708,836.00	5.66
272	688258	卓易信息	703,991.64	5.62
273	603929	亚翔集成	702,764.00	5.61
274	601003	柳钢股份	700,939.00	5.60
275	002111	威海广泰	700,921.00	5.60
276	300476	胜宏科技	700,791.00	5.60
277	300707	威唐工业	699,776.00	5.59
278	600315	上海家化	697,233.00	5.57
279	688030	山石网科	696,501.10	5.56
280	601886	江河集团	695,901.00	5.56
281	300132	青松股份	695,046.00	5.55
282	002969	嘉美包装	694,954.00	5.55
283	300154	瑞凌股份	693,658.00	5.54
284	300967	晓鸣股份	693,160.00	5.54
285	603311	金海高科	692,859.00	5.54
286	003008	开普检测	692,223.00	5.53
287	300566	激智科技	689,760.00	5.51
288	600716	凤凰股份	688,993.00	5.50
289	603203	快克智能	688,320.00	5.50
290	688401	路维光电	687,478.10	5.49
291	300939	秋田微	685,810.00	5.48
292	300590	移为通信	685,657.00	5.48
293	603111	康尼机电	682,520.00	5.45
294	002731	萃华珠宝	682,036.00	5.45
295	688208	道通科技	680,321.57	5.44
296	000977	浪潮信息	679,025.00	5.42
297	002632	道明光学	678,079.00	5.42
298	603379	三美股份	674,316.00	5.39
299	603617	君禾股份	674,249.00	5.39
300	603808	歌力思	674,236.00	5.39
301	605376	博迁新材	674,206.00	5.39
302	600771	广誉远	673,799.00	5.38
303	300991	创益通	672,022.00	5.37
304	301186	超达装备	671,656.00	5.37

305	603528	多伦科技	668,361.00	5.34
306	002912	中新赛克	668,098.00	5.34
307	002905	金逸影视	667,890.00	5.34
308	603138	海量数据	665,915.00	5.32
309	603331	百达精工	665,881.00	5.32
310	688391	钜泉科技	665,400.42	5.32
311	301529	福赛科技	664,935.00	5.31
312	300389	艾比森	664,020.00	5.30
313	002835	同为股份	661,576.00	5.29
314	002448	中原内配	661,451.00	5.28
315	301061	匠心家居	660,201.20	5.27
316	301349	信德新材	659,438.00	5.27
317	603916	苏博特	658,268.00	5.26
318	603192	汇得科技	654,141.00	5.23
319	300922	天秦装备	653,626.00	5.22
320	000026	飞亚达	652,280.00	5.21
321	688049	炬芯科技	651,871.44	5.21
322	603256	宏和科技	651,432.00	5.20
323	603612	索通发展	651,305.00	5.20
324	300790	宇瞳光学	650,417.00	5.20
325	601339	百隆东方	650,369.00	5.20
326	002648	卫星化学	650,209.00	5.19
327	301178	天亿马	649,698.00	5.19
328	688657	浩辰软件	649,595.81	5.19
329	002576	通达动力	649,168.00	5.19
330	002476	宝莫股份	647,373.00	5.17
331	000417	合百集团	647,279.00	5.17
332	301408	华人健康	646,441.00	5.16
333	603444	吉比特	645,711.00	5.16
334	300222	科大智能	645,346.00	5.16
335	603037	凯众股份	644,964.00	5.15
336	002768	国恩股份	643,538.00	5.14
337	603236	移远通信	643,388.00	5.14
338	000705	浙江震元	641,235.00	5.12
339	600668	尖峰集团	640,984.20	5.12
340	600741	华域汽车	639,005.00	5.11
341	688158	优刻得	638,909.61	5.10
342	688109	品茗科技	638,696.78	5.10
343	688073	毕得医药	637,591.93	5.09
344	002350	北京科锐	636,549.00	5.09
345	688329	艾隆科技	635,851.11	5.08
346	301195	北路智控	635,241.00	5.07
347	300850	新强联	632,323.00	5.05

348	301119	正强股份	631,104.00	5.04
349	002909	集泰股份	630,878.00	5.04
350	603890	春秋电子	630,286.00	5.04
351	002250	联化科技	629,964.00	5.03
352	688581	安杰思	628,234.66	5.02
353	688021	奥福科技	628,133.79	5.02
354	601566	九牧王	627,482.00	5.01
355	300659	中孚信息	627,400.00	5.01
356	688696	极米科技	626,625.05	5.01
357	002133	广宇集团	625,637.00	5.00
358	301183	东田微	625,474.00	5.00
359	603499	翔港科技	624,622.60	4.99
360	688689	银河微电	623,647.39	4.98
361	002339	积成电子	623,462.00	4.98
362	600284	浦东建设	622,521.00	4.97
363	002953	日丰股份	619,618.00	4.95
364	000925	众合科技	618,579.00	4.94
365	300684	中石科技	616,979.00	4.93
366	300504	天邑股份	615,706.00	4.92
367	300562	乐心医疗	615,475.00	4.92
368	603233	大参林	614,869.00	4.91
369	301027	华蓝集团	614,497.00	4.91
370	002314	南山控股	609,489.00	4.87
371	688090	瑞松科技	608,967.93	4.87
372	603810	丰山集团	606,272.00	4.84
373	605168	三人行	604,662.00	4.83
374	603700	宁水集团	604,530.00	4.83
375	688308	欧科亿	603,574.57	4.82
376	688597	煜邦电力	603,231.72	4.82
377	300800	力合科技	602,998.00	4.82
378	300221	银禧科技	602,791.00	4.82
379	002587	奥拓电子	602,164.00	4.81
380	688261	东微半导	597,477.55	4.77
381	300973	立高食品	596,183.00	4.76
382	300645	正元智慧	594,842.00	4.75
383	002614	奥佳华	592,920.00	4.74
384	603325	博隆技术	589,187.40	4.71
385	002615	哈尔斯	588,755.00	4.70
386	002328	新朋股份	588,001.00	4.70
387	603408	建霖家居	586,468.00	4.69
388	688699	明微电子	584,001.30	4.67
389	000751	锌业股份	581,141.00	4.64
390	002746	仙坛股份	580,609.00	4.64

391	301052	果麦文化	580,457.00	4.64
392	600455	博通股份	579,489.00	4.63
393	300717	华信新材	579,221.00	4.63
394	002091	江苏国泰	576,419.00	4.61
395	002057	中钢天源	576,213.00	4.60
396	300931	通用电梯	576,196.00	4.60
397	300218	安利股份	574,711.00	4.59
398	600704	物产中大	574,396.00	4.59
399	688108	赛诺医疗	573,552.37	4.58
400	300745	欣锐科技	573,385.00	4.58
401	600351	亚宝药业	573,313.00	4.58
402	301020	密封科技	572,086.00	4.57
403	688325	赛微微电	569,960.57	4.55
404	300636	同和药业	569,712.00	4.55
405	002322	理工能科	569,541.00	4.55
406	603089	正裕工业	569,270.00	4.55
407	301328	维峰电子	568,835.00	4.54
408	688277	天智航	568,125.63	4.54
409	001696	宗申动力	567,898.00	4.54
410	300270	中威电子	567,846.00	4.54
411	603267	鸿远电子	567,441.00	4.53
412	002551	尚荣医疗	566,800.00	4.53
413	301220	亚香股份	566,318.00	4.52
414	301299	卓创资讯	565,622.00	4.52
415	300879	大叶股份	565,538.00	4.52
416	600861	北京人力	565,074.00	4.51
417	300644	南京聚隆	564,413.00	4.51
418	600051	宁波联合	562,618.00	4.49
419	688070	纵横股份	561,401.93	4.49
420	002414	高德红外	560,841.00	4.48
421	002967	广电计量	560,656.00	4.48
422	002955	鸿合科技	560,259.00	4.48
423	002593	日上集团	559,764.00	4.47
424	603385	惠达卫浴	559,529.00	4.47
425	300528	幸福蓝海	558,449.00	4.46
426	002968	新大正	558,073.00	4.46
427	601877	正泰电器	558,009.00	4.46
428	688456	有研粉材	554,670.03	4.43
429	603936	博敏电子	552,358.00	4.41
430	300553	集智股份	551,181.70	4.40
431	001216	华瓷股份	550,871.00	4.40
432	688376	美埃科技	550,622.80	4.40
433	300251	光线传媒	549,782.00	4.39

434	688488	艾迪药业	549,016.08	4.39
435	300986	志特新材	547,395.00	4.37
436	601218	吉鑫科技	547,161.00	4.37
437	603863	松炆资源	546,826.00	4.37
438	688665	四方光电	546,108.62	4.36
439	688267	中触媒	544,641.11	4.35
440	688355	明志科技	541,796.78	4.33
441	688334	西高院	541,559.69	4.33
442	002346	柘中股份	541,545.00	4.33
443	600219	南山铝业	541,463.00	4.33
444	603601	再升科技	540,854.00	4.32
445	300048	合康新能	540,420.00	4.32
446	300584	海辰药业	538,617.00	4.30
447	300231	银信科技	537,685.00	4.30
448	600609	金杯汽车	536,903.00	4.29
449	002080	中材科技	536,624.00	4.29
450	301321	翰博高新	535,846.00	4.28
451	300349	金卡智能	534,443.00	4.27
452	688518	联赢激光	533,643.79	4.26
453	300182	捷成股份	533,328.00	4.26
454	600487	亨通光电	533,301.00	4.26
455	301397	溯联股份	532,102.00	4.25
456	688205	德科立	531,479.15	4.25
457	300976	达瑞电子	530,875.00	4.24
458	000560	我爱我家	530,075.00	4.23
459	600854	春兰股份	529,884.00	4.23
460	603113	金能科技	529,798.00	4.23
461	300416	苏试试验	528,758.00	4.22
462	688519	南亚新材	528,573.33	4.22
463	688176	亚虹医药	527,803.57	4.22
464	300683	海特生物	527,228.00	4.21
465	300556	丝路视觉	527,198.00	4.21
466	603788	宁波高发	526,876.00	4.21
467	603122	合富中国	526,038.00	4.20
468	688509	正元地信	525,881.27	4.20
469	688080	映翰通	525,797.47	4.20
470	603558	健盛集团	525,067.00	4.19
471	300088	长信科技	524,270.00	4.19
472	002963	豪尔赛	524,198.00	4.19
473	301053	远信工业	523,614.00	4.18
474	002734	利民股份	522,031.00	4.17
475	300307	慈星股份	521,972.00	4.17
476	603103	横店影视	521,729.00	4.17

477	603161	科华控股	521,699.52	4.17
478	600846	同济科技	521,565.00	4.17
479	002455	百川股份	521,455.00	4.17
480	000600	建投能源	521,359.00	4.17
481	002452	长高电新	520,609.00	4.16
482	301076	新瀚新材	518,401.00	4.14
483	002687	乔治白	516,790.00	4.13
484	300491	通合科技	515,823.00	4.12
485	002334	英威腾	515,469.00	4.12
486	300909	汇创达	515,277.00	4.12
487	000717	中南股份	514,846.00	4.11
488	002362	汉王科技	514,812.00	4.11
489	301106	骏成科技	512,423.00	4.09
490	688371	菲沃泰	510,289.54	4.08
491	003027	同兴科技	509,896.00	4.07
492	603682	锦和商管	508,789.00	4.06
493	600210	紫江企业	508,686.00	4.06
494	003023	彩虹集团	508,063.00	4.06
495	300827	上能电气	507,697.00	4.06
496	002788	鹭燕医药	506,738.00	4.05
497	600099	林海股份	506,162.00	4.04
498	300694	蠡湖股份	505,994.00	4.04
499	603199	九华旅游	505,155.00	4.04
500	603917	合力科技	504,746.00	4.03
501	001339	智微智能	503,777.00	4.02
502	000798	中水渔业	503,539.00	4.02
503	688365	光云科技	503,534.84	4.02
504	300492	华图山鼎	503,370.00	4.02
505	300131	英唐智控	502,678.00	4.02
506	301603	乔锋智能	501,968.00	4.01
507	600626	申达股份	499,840.00	3.99
508	603585	苏利股份	499,445.00	3.99
509	300538	同益股份	499,362.00	3.99
510	600757	长江传媒	499,044.00	3.99
511	600031	三一重工	497,061.00	3.97
512	600533	栖霞建设	494,792.00	3.95
513	603214	爱婴室	494,345.00	3.95
514	688663	新风光	493,667.32	3.94
515	603098	森特股份	493,062.00	3.94
516	605266	健之佳	492,916.00	3.94
517	300577	开润股份	492,349.00	3.93
518	600491	龙元建设	492,183.00	3.93
519	688345	博力威	490,725.50	3.92

520	600479	千金药业	490,574.00	3.92
521	300274	阳光电源	489,473.00	3.91
522	688007	光峰科技	488,590.01	3.90
523	002373	千方科技	487,900.00	3.90
524	300486	东杰智能	487,449.00	3.89
525	000030	富奥股份	487,179.00	3.89
526	001207	联科科技	486,398.00	3.89
527	002232	启明信息	484,634.00	3.87
528	002367	康力电梯	484,531.00	3.87
529	301488	豪恩汽电	483,976.00	3.87
530	300877	金春股份	483,581.00	3.86
531	300906	日月明	483,483.00	3.86
532	301118	恒光股份	482,389.00	3.85
533	603683	晶华新材	481,461.00	3.85
534	002083	孚日股份	481,001.00	3.84
535	002090	金智科技	479,705.00	3.83
536	688159	有方科技	479,573.81	3.83
537	002081	金螳螂	478,648.00	3.82
538	600218	全柴动力	478,225.00	3.82
539	603678	火炬电子	477,928.00	3.82
540	603158	腾龙股份	477,707.00	3.82
541	301150	中一科技	477,566.00	3.82
542	688183	生益电子	477,549.76	3.82
543	000090	天健集团	477,016.00	3.81
544	603316	诚邦股份	476,410.00	3.81
545	603989	艾华集团	476,013.00	3.80
546	300597	吉大通信	475,075.00	3.80
547	300230	永利股份	474,175.00	3.79
548	300322	硕贝德	473,730.00	3.78
549	300203	聚光科技	473,293.00	3.78
550	002701	奥瑞金	472,796.00	3.78
551	002212	天融信	472,166.00	3.77
552	300950	德固特	471,765.00	3.77
553	002811	郑中设计	471,234.00	3.76
554	603067	振华股份	469,011.40	3.75
555	002817	黄山胶囊	468,161.00	3.74
556	600352	浙江龙盛	467,428.00	3.73
557	603629	利通电子	467,222.00	3.73
558	001309	德明利	466,234.00	3.72
559	301230	泓博医药	465,018.00	3.72
560	603020	爱普股份	464,985.00	3.71
561	301329	信音电子	464,788.00	3.71
562	301326	捷邦科技	464,067.00	3.71

563	688562	航天软件	462,263.47	3.69
564	603191	望变电气	461,526.00	3.69
565	301360	荣旗科技	460,581.00	3.68
566	603115	海星股份	457,953.00	3.66
567	603897	长城科技	457,795.00	3.66
568	002594	比亚迪	457,586.00	3.66
569	300448	浩云科技	457,267.00	3.65
570	002419	天虹股份	457,219.36	3.65
571	003001	中岩大地	456,524.00	3.65
572	300825	阿尔特	456,499.00	3.65
573	688201	信安世纪	454,155.12	3.63
574	300081	恒信东方	453,958.00	3.63
575	002857	三晖电气	453,883.00	3.63
576	002202	金风科技	453,602.00	3.62
577	300331	苏大维格	453,408.00	3.62
578	301270	汉仪股份	452,897.00	3.62
579	300609	汇纳科技	452,256.00	3.61
580	688550	瑞联新材	451,733.04	3.61
581	300512	中亚股份	451,727.00	3.61
582	301383	天键股份	450,409.00	3.60
583	002218	拓日新能	450,170.00	3.60
584	002395	双象股份	450,011.00	3.60
585	605289	罗曼股份	449,624.00	3.59
586	603031	安孚科技	449,311.00	3.59
587	300500	启迪设计	449,227.00	3.59
588	600686	金龙汽车	448,822.00	3.59
589	600359	新农开发	448,470.00	3.58
590	002386	天原股份	448,027.00	3.58
591	301042	安联锐视	446,126.00	3.56
592	688011	新光光电	445,916.34	3.56
593	002624	完美世界	444,358.00	3.55
594	002783	凯龙股份	443,957.00	3.55
595	600853	龙建股份	443,754.00	3.55
596	300017	网宿科技	443,550.00	3.54
597	300319	麦捷科技	442,893.00	3.54
598	688800	瑞可达	442,852.91	3.54
599	300756	金马游乐	442,772.00	3.54
600	688131	皓元医药	442,654.32	3.54
601	002606	大连电瓷	442,629.00	3.54
602	603982	泉峰汽车	442,081.00	3.53
603	300245	天玑科技	441,168.00	3.52
604	300371	汇中股份	440,541.00	3.52
605	002545	东方铁塔	440,186.00	3.52

606	300434	金石亚药	438,897.00	3.51
607	603656	泰禾智能	438,894.00	3.51
608	688435	英方软件	438,557.17	3.50
609	002753	永东股份	438,021.00	3.50
610	000862	银星能源	437,843.00	3.50
611	688066	航天宏图	437,572.10	3.50
612	002826	易明医药	436,118.00	3.48
613	603516	淳中科技	435,044.00	3.48
614	603189	网达软件	434,225.00	3.47
615	688136	科兴制药	433,823.59	3.47
616	002578	闽发铝业	433,288.00	3.46
617	002491	通鼎互联	432,904.00	3.46
618	601116	三江购物	432,035.00	3.45
619	600969	郴电国际	431,377.00	3.45
620	600628	新世界	430,225.00	3.44
621	300002	神州泰岳	429,303.00	3.43
622	600057	厦门象屿	429,244.00	3.43
623	000850	华茂股份	428,707.00	3.42
624	002771	真视通	428,185.00	3.42
625	603699	纽威股份	427,688.00	3.42
626	601996	丰林集团	427,331.00	3.41
627	603611	诺力股份	427,233.00	3.41
628	603062	麦加芯彩	427,137.00	3.41
629	603339	四方科技	426,002.00	3.40
630	688380	中微半导	425,372.75	3.40
631	600216	浙江医药	423,944.00	3.39
632	000411	英特集团	423,818.00	3.39
633	600728	佳都科技	423,441.00	3.38
634	002106	莱宝高科	423,354.00	3.38
635	603926	铁流股份	421,854.00	3.37
636	300272	开能健康	421,475.00	3.37
637	600613	神奇制药	421,298.00	3.37
638	600335	国机汽车	421,070.00	3.36
639	301041	金百泽	421,019.00	3.36
640	002140	东华科技	420,729.00	3.36
641	300025	华星创业	419,717.00	3.35
642	002056	横店东磁	418,278.00	3.34
643	300677	英科医疗	418,159.00	3.34
644	688209	英集芯	417,482.91	3.34
645	002215	诺普信	416,731.00	3.33
646	688275	万润新能	415,894.76	3.32
647	300755	华致酒行	415,134.00	3.32
648	002949	华阳国际	415,091.00	3.32

649	688103	国力电子	415,008.31	3.32
650	002805	丰元股份	414,952.00	3.32
651	002376	新北洋	414,929.00	3.31
652	600858	银座股份	412,709.00	3.30
653	000959	首钢股份	412,424.00	3.29
654	603662	柯力传感	412,226.00	3.29
655	300207	欣旺达	412,088.00	3.29
656	603080	新疆火炬	411,661.00	3.29
657	002836	新宏泽	411,132.00	3.28
658	301169	零点有数	411,120.00	3.28
659	002695	煌上煌	411,088.00	3.28
660	600037	歌华有线	411,036.00	3.28
661	002523	天桥起重	410,698.00	3.28
662	300578	会畅科技	410,085.00	3.28
663	301006	迈拓股份	409,428.00	3.27
664	601777	千里科技	409,227.00	3.27
665	002174	游族网络	408,981.00	3.27
666	688981	中芯国际	408,740.46	3.27
667	603992	松霖科技	408,179.00	3.26
668	688256	寒武纪	408,009.20	3.26
669	605319	无锡振华	407,378.00	3.25
670	300570	太辰光	407,274.00	3.25
671	300110	华仁药业	407,151.00	3.25
672	301226	祥明智能	406,457.00	3.25
673	000039	中集集团	406,309.00	3.25
674	002850	科达利	405,858.00	3.24
675	000153	丰原药业	405,780.00	3.24
676	688558	国盛智科	405,678.14	3.24
677	300616	尚品宅配	405,211.00	3.24
678	301109	军信股份	404,535.00	3.23
679	301115	联检科技	403,190.00	3.22
680	002849	威星智能	402,513.00	3.22
681	603506	南都物业	402,421.00	3.21
682	002917	金奥博	402,131.00	3.21
683	002669	康达新材	400,879.00	3.20
684	300611	美力科技	400,877.00	3.20
685	603566	普莱柯	399,722.00	3.19
686	002135	东南网架	398,248.00	3.18
687	300806	斯迪克	398,184.00	3.18
688	300001	特锐德	397,069.00	3.17
689	002004	华邦健康	396,799.00	3.17
690	600422	昆药集团	396,522.00	3.17
691	002392	北京利尔	396,257.00	3.17

692	600768	宁波富邦	396,242.00	3.17
693	300768	迪普科技	393,249.00	3.14
694	002533	金杯电工	393,036.00	3.14
695	002933	新兴装备	392,775.00	3.14
696	600817	宇通重工	392,106.00	3.13
697	605567	春雪食品	392,015.00	3.13
698	300711	广哈通信	391,817.00	3.13
699	300982	苏文电能	391,677.00	3.13
700	688387	信科移动	391,576.30	3.13
701	002108	沧州明珠	391,459.00	3.13
702	300481	濮阳惠成	391,389.00	3.13
703	600237	铜峰电子	391,086.00	3.12
704	002155	湖南黄金	390,375.00	3.12
705	301285	鸿日达	390,375.00	3.12
706	301263	泰恩康	390,220.00	3.12
707	603759	海天股份	390,169.00	3.12
708	603167	渤海轮渡	390,145.00	3.12
709	300101	振芯科技	389,688.00	3.11
710	603633	徕木股份	388,772.00	3.11
711	688022	瀚川智能	388,139.84	3.10
712	600152	维科技术	387,625.00	3.10
713	603337	杰克科技	387,599.00	3.10
714	300628	亿联网络	387,567.00	3.10
715	300548	长芯博创	386,875.00	3.09
716	688088	虹软科技	386,232.83	3.09
717	300288	朗玛信息	385,787.00	3.08
718	301539	宏鑫科技	385,174.00	3.08
719	603150	万朗磁塑	384,232.00	3.07
720	688606	奥泰生物	383,440.30	3.06
721	000988	华工科技	383,437.00	3.06
722	688378	奥来德	383,124.63	3.06
723	300900	广联航空	383,052.00	3.06
724	603028	赛福天	382,325.00	3.05
725	300041	回天新材	381,939.00	3.05
726	688229	博睿数据	381,487.44	3.05
727	600135	乐凯胶片	381,083.00	3.04
728	002780	三夫户外	380,562.00	3.04
729	300883	龙利得	380,545.00	3.04
730	002245	蔚蓝锂芯	380,151.00	3.04
731	301018	申菱环境	376,926.00	3.01
732	002479	富春环保	376,780.00	3.01
733	688298	东方生物	375,751.99	3.00
734	301103	何氏眼科	375,483.00	3.00

735	688381	帝奥微	375,167.97	3.00
736	688418	震有科技	374,845.41	2.99
737	002733	雄韬股份	374,303.00	2.99
738	300726	宏达电子	374,069.00	2.99
739	600649	城投控股	373,913.00	2.99
740	300951	博硕科技	372,892.00	2.98
741	605136	丽人丽妆	372,706.00	2.98
742	688235	百济神州	372,235.08	2.97
743	603697	有友食品	371,555.00	2.97
744	300770	新媒股份	370,857.00	2.96
745	600605	汇通能源	370,810.00	2.96
746	002961	瑞达期货	369,402.00	2.95
747	000790	华神科技	368,874.00	2.95
748	002434	万里扬	368,614.00	2.94
749	605169	洪通燃气	368,510.00	2.94
750	000919	金陵药业	368,284.00	2.94
751	301040	中环海陆	367,890.00	2.94
752	300802	矩子科技	367,597.00	2.94
753	000570	苏常柴 A	367,589.00	2.94
754	603999	读者传媒	367,351.00	2.93
755	688484	南芯科技	367,292.43	2.93
756	688533	上声电子	367,193.50	2.93
757	002020	京新药业	366,612.00	2.93
758	300440	运达科技	365,722.00	2.92
759	688659	元琛科技	365,451.06	2.92
760	000951	中国重汽	364,780.00	2.91
761	688377	迪威尔	364,657.75	2.91
762	002759	天际股份	363,835.00	2.91
763	002806	华锋股份	363,263.00	2.90
764	300602	飞荣达	363,256.00	2.90
765	605338	巴比食品	362,322.00	2.89
766	301339	通行宝	361,850.00	2.89
767	300823	建科智能	361,709.00	2.89
768	600526	菲达环保	361,386.00	2.89
769	002903	宇环数控	360,877.00	2.88
770	605198	安德利	360,555.00	2.88
771	603230	内蒙新华	360,388.00	2.88
772	300355	蒙草生态	360,286.00	2.88
773	003006	百亚股份	359,396.00	2.87
774	002824	和胜股份	358,710.00	2.87
775	001238	浙江正特	357,918.00	2.86
776	002029	七匹狼	357,723.00	2.86
777	688210	统联精密	356,978.57	2.85

778	002942	新农股份	356,281.00	2.85
779	002962	五方光电	355,587.00	2.84
780	600699	均胜电子	354,292.00	2.83
781	601133	柏诚股份	353,770.00	2.83
782	001914	招商积余	353,600.00	2.82
783	301098	金埔园林	353,547.00	2.82
784	002579	中京电子	352,827.00	2.82
785	688589	力合微	352,297.23	2.81
786	000652	泰达股份	352,288.00	2.81
787	300480	光力科技	351,577.00	2.81
788	300752	隆利科技	350,598.00	2.80
789	601899	紫金矿业	349,843.00	2.79
790	002706	良信股份	348,249.00	2.78
791	600202	哈空调	348,104.00	2.78
792	605287	德才股份	347,167.00	2.77
793	300252	金信诺	345,976.00	2.76
794	688560	明冠新材	345,681.71	2.76
795	688373	盟科药业	345,667.62	2.76
796	603511	爱慕股份	345,601.00	2.76
797	300588	熙菱信息	345,337.00	2.76
798	688292	浩瀚深度	345,131.06	2.76
799	301370	国科恒泰	344,539.00	2.75
800	300724	捷佳伟创	344,268.00	2.75
801	300929	华骐环保	343,780.00	2.75
802	001319	铭科精技	343,427.00	2.74
803	688221	前沿生物	343,311.04	2.74
804	688616	西力科技	342,978.10	2.74
805	688425	铁建重工	342,771.08	2.74
806	300401	花园生物	342,690.00	2.74
807	300582	英飞特	342,380.00	2.74
808	688041	海光信息	342,294.36	2.73
809	002913	奥士康	341,121.00	2.73
810	688097	博众精工	340,898.00	2.72
811	600973	宝胜股份	340,816.00	2.72
812	300302	同有科技	340,788.00	2.72
813	003019	宸展光电	340,688.00	2.72
814	300673	佩蒂股份	340,375.00	2.72
815	600476	湘邮科技	339,783.00	2.71
816	300214	日科化学	338,964.00	2.71
817	301358	湖南裕能	338,728.00	2.71
818	002686	亿利达	338,154.00	2.70
819	002387	维信诺	338,060.00	2.70
820	605286	同力天启	337,442.00	2.70

821	600960	渤海汽车	337,431.00	2.70
822	002856	美芝股份	336,649.00	2.69
823	002897	意华股份	335,606.00	2.68
824	688311	盟升电子	335,385.07	2.68
825	603061	金海通	335,334.00	2.68
826	688051	佳华科技	335,304.30	2.68
827	002763	汇洁股份	335,112.00	2.68
828	002001	新和成	334,988.00	2.68
829	002922	伊戈尔	334,987.00	2.68
830	300126	锐奇股份	334,836.00	2.67
831	600730	中国高科	333,649.00	2.67
832	300933	中辰股份	333,003.00	2.66
833	000782	恒申新材	332,880.00	2.66
834	300732	设研院	332,064.00	2.65
835	688503	聚和材料	331,139.33	2.65
836	300305	裕兴股份	331,086.00	2.65
837	603668	天马科技	330,814.00	2.64
838	301469	恒达新材	329,987.00	2.64
839	300835	龙磁科技	329,791.00	2.63
840	605255	天普股份	329,658.00	2.63
841	600857	宁波中百	329,639.00	2.63
842	002536	飞龙股份	329,602.00	2.63
843	600114	东睦股份	329,584.00	2.63
844	301187	欧圣电气	329,571.00	2.63
845	002760	凤形股份	329,093.00	2.63
846	002295	精艺股份	326,195.00	2.61
847	688553	汇宇制药	325,863.79	2.60
848	002926	华西证券	325,024.00	2.60
849	600855	航天长峰	324,883.00	2.60
850	300780	德恩精工	323,479.00	2.58
851	000532	华金资本	322,153.00	2.57
852	300162	雷曼光电	322,037.00	2.57
853	688231	隆达股份	321,179.01	2.57
854	601956	东贝集团	320,643.00	2.56
855	002258	利尔化学	319,883.00	2.56
856	603259	药明康德	319,690.00	2.55
857	300757	罗博特科	319,655.00	2.55
858	002935	天奥电子	319,137.00	2.55
859	000407	胜利股份	318,923.00	2.55
860	002908	德生科技	318,761.00	2.55
861	002046	国机精工	318,609.00	2.55
862	300148	天舟文化	318,151.00	2.54
863	603798	康普顿	317,609.00	2.54

864	002883	中设股份	317,565.00	2.54
865	600235	民丰特纸	317,362.00	2.54
866	601678	滨化股份	317,260.00	2.53
867	000635	英力特	316,541.00	2.53
868	000965	天保基建	316,106.00	2.53
869	002045	国光电器	315,873.00	2.52
870	300985	致远新能	315,289.00	2.52
871	301163	宏德股份	315,125.00	2.52
872	000530	冰山冷热	315,114.00	2.52
873	688266	泽璟制药	315,009.08	2.52
874	300703	创源股份	314,400.00	2.51
875	603727	博迈科	314,254.00	2.51
876	002119	康强电子	314,061.00	2.51
877	688089	嘉必优	313,986.44	2.51
878	300564	筑博设计	313,717.00	2.51
879	688068	热景生物	313,068.78	2.50
880	300501	海顺新材	312,965.00	2.50
881	002589	瑞康医药	312,740.00	2.50
882	688123	聚辰股份	312,441.03	2.50
883	688388	嘉元科技	311,760.22	2.49
884	001201	东瑞股份	311,668.00	2.49
885	300055	万邦达	311,256.00	2.49
886	002807	江阴银行	311,116.00	2.49
887	002406	远东传动	309,809.00	2.48
888	688383	新益昌	309,688.26	2.47
889	600078	澄星股份	309,118.00	2.47
890	002228	合兴包装	309,109.00	2.47
891	002222	福晶科技	308,959.00	2.47
892	600229	城市传媒	308,902.00	2.47
893	001239	永达股份	308,528.00	2.46
894	002423	中粮资本	308,332.00	2.46
895	603738	泰晶科技	308,329.00	2.46
896	301387	光大同创	308,256.00	2.46
897	688239	航宇科技	307,050.40	2.45
898	300546	雄帝科技	306,600.00	2.45
899	300885	海昌新材	306,496.00	2.45
900	000733	振华科技	306,064.00	2.45
901	003013	地铁设计	305,918.00	2.44
902	688330	宏力达	305,474.64	2.44
903	605507	国邦医药	305,231.00	2.44
904	300120	经纬辉开	304,304.00	2.43
905	603933	睿能科技	304,160.00	2.43
906	688499	利元亨	304,141.22	2.43

907	301126	达嘉维康	303,921.00	2.43
908	300903	科翔股份	303,872.00	2.43
909	600149	廊坊发展	303,103.00	2.42
910	301035	润丰股份	302,579.00	2.42
911	301367	瑞迈特	302,567.00	2.42
912	002279	久其软件	302,460.00	2.42
913	002795	永和智控	302,408.00	2.42
914	688458	美芯晟	302,385.28	2.42
915	688618	三旺通信	302,359.24	2.42
916	301111	粤万年青	302,153.00	2.41
917	688598	金博股份	302,141.99	2.41
918	603908	牧高笛	301,907.00	2.41
919	301606	绿联科技	301,446.00	2.41
920	301081	严牌股份	300,944.80	2.40
921	002462	嘉事堂	300,549.00	2.40
922	002273	水晶光电	300,158.00	2.40
923	603351	威尔药业	299,541.00	2.39
924	300669	沪宁股份	299,413.00	2.39
925	300424	航新科技	299,295.00	2.39
926	688557	兰剑智能	299,016.64	2.39
927	300442	润泽科技	299,014.00	2.39
928	002377	国创高新	298,764.00	2.39
929	301138	华研精机	298,479.00	2.38
930	300195	长荣股份	298,299.00	2.38
931	600257	大湖股份	298,158.00	2.38
932	002420	毅昌科技	298,145.00	2.38
933	002401	中远海科	295,798.00	2.36
934	002249	大洋电机	295,681.00	2.36
935	000553	安道麦 A	295,450.00	2.36
936	603183	建研院	295,140.00	2.36
937	300851	交大思诺	294,928.00	2.36
938	688339	亿华通	294,791.06	2.36
939	600301	华锡有色	294,716.00	2.35
940	605183	确成股份	294,384.00	2.35
941	300923	研奥股份	294,106.00	2.35
942	603083	剑桥科技	294,106.00	2.35
943	603520	司太立	294,000.00	2.35
944	002444	巨星科技	293,961.00	2.35
945	300557	理工光科	293,879.50	2.35
946	600020	中原高速	293,153.00	2.34
947	300489	光智科技	292,944.00	2.34
948	002139	拓邦股份	292,935.00	2.34
949	300031	宝通科技	292,849.00	2.34

950	003007	直真科技	292,373.00	2.34
951	605303	园林股份	292,113.00	2.33
952	300295	三六五网	291,854.00	2.33
953	300981	中红医疗	291,754.00	2.33
954	301024	霍普股份	291,739.00	2.33
955	600531	豫光金铅	291,527.00	2.33
956	300842	帝科股份	291,375.00	2.33
957	603013	亚普股份	291,017.00	2.32
958	688595	芯海科技	290,985.36	2.32
959	600196	复星医药	290,042.00	2.32
960	300519	新光药业	289,538.00	2.31
961	600405	动力源	288,965.00	2.31
962	600170	上海建工	288,090.00	2.30
963	688259	创耀科技	287,094.61	2.29
964	600782	新钢股份	286,797.00	2.29
965	688167	炬光科技	286,618.20	2.29
966	002364	中恒电气	286,546.00	2.29
967	300970	华绿生物	286,369.00	2.29
968	600729	重庆百货	286,191.00	2.29
969	002655	共达电声	286,139.00	2.29
970	300650	太龙股份	286,095.00	2.29
971	002765	蓝黛科技	285,648.00	2.28
972	002862	实丰文化	285,507.80	2.28
973	688510	航亚科技	285,454.05	2.28
974	000603	盛达资源	285,404.00	2.28
975	603739	蔚蓝生物	285,061.00	2.28
976	002663	普邦股份	284,917.00	2.28
977	600980	北矿科技	284,068.00	2.27
978	000960	锡业股份	283,349.00	2.26
979	300105	龙源技术	283,317.00	2.26
980	603197	保隆科技	283,149.00	2.26
981	600159	大龙地产	282,987.00	2.26
982	605277	新亚电子	282,913.00	2.26
983	002876	三利谱	282,640.00	2.26
984	688320	禾川科技	281,662.68	2.25
985	301010	晶雪节能	281,533.00	2.25
986	688045	必易微	281,175.68	2.25
987	601369	陕鼓动力	281,134.00	2.25
988	002101	广东鸿图	280,416.00	2.24
989	001217	华尔泰	280,274.00	2.24
990	600718	东软集团	279,726.00	2.23
991	002035	华帝股份	279,578.00	2.23
992	300789	唐源电气	279,439.00	2.23

993	002233	塔牌集团	279,008.00	2.23
994	600379	宝光股份	278,510.25	2.23
995	603993	洛阳钼业	278,224.00	2.22
996	600708	光明地产	278,061.00	2.22
997	002393	力生制药	277,324.00	2.22
998	002132	恒星科技	276,677.00	2.21
999	300164	通源石油	276,198.00	2.21
1,000	300317	珈伟新能	275,991.00	2.20
1,001	688112	鼎阳科技	275,428.42	2.20
1,002	600819	耀皮玻璃	274,719.00	2.19
1,003	688067	爱威科技	273,180.79	2.18
1,004	300215	电科院	272,815.00	2.18
1,005	605186	健麾信息	271,569.00	2.17
1,006	600882	妙可蓝多	271,034.00	2.17
1,007	000096	广聚能源	270,448.00	2.16
1,008	301229	纽泰格	270,172.00	2.16
1,009	300062	中能电气	270,133.00	2.16
1,010	002837	英维克	269,750.20	2.16
1,011	300340	科恒股份	269,488.00	2.15
1,012	601728	中国电信	269,453.00	2.15
1,013	300675	建科院	269,009.00	2.15
1,014	300765	新诺威	267,636.00	2.14
1,015	002152	广电运通	267,610.00	2.14
1,016	688092	爱科科技	267,324.95	2.14
1,017	002859	洁美科技	266,721.00	2.13
1,018	000521	长虹美菱	266,561.00	2.13

8				
1,019	300335	迪森股份	266,488.00	2.13
1,020	001259	利仁科技	265,780.00	2.12
1,021	002866	传艺科技	265,691.00	2.12
1,022	300138	晨光生物	265,643.00	2.12
1,023	300351	永贵电器	265,023.00	2.12
1,024	300943	春晖智控	264,926.00	2.12
1,025	600736	苏州高新	264,738.00	2.11
1,026	002023	海特高新	264,722.00	2.11
1,027	300547	川环科技	264,481.00	2.11
1,028	002649	博彦科技	264,349.00	2.11
1,029	688538	和辉光电	264,136.28	2.11
1,030	002184	海得控制	263,584.00	2.11
1,031	300011	鼎汉技术	263,507.00	2.11
1,032	003021	兆威机电	263,211.00	2.10
1,033	688238	和元生物	263,062.15	2.10
1,034	301095	广立微	262,687.00	2.10
1,035	001266	宏英智能	262,651.00	2.10
1,036	603326	我乐家居	262,197.00	2.09
1,037	601579	会稽山	262,146.00	2.09
1,038	600050	中国联通	262,121.00	2.09
1,039	300523	辰安科技	262,112.00	2.09
1,04	002802	洪汇新材	261,288.00	2.09

0				
1,04 1	001206	依依股份	261,229.00	2.09
1,04 2	688225	亚信安全	260,333.37	2.08
1,04 3	600662	外服控股	260,033.00	2.08
1,04 4	300801	泰和科技	259,937.00	2.08
1,04 5	605228	神通科技	259,580.00	2.07
1,04 6	002236	大华股份	258,625.00	2.07
1,04 7	300439	美康生物	258,079.00	2.06
1,04 8	688020	方邦股份	257,918.66	2.06
1,04 9	002588	史丹利	257,608.00	2.06
1,05 0	001218	丽臣实业	257,167.00	2.05
1,05 1	300660	江苏雷利	257,141.00	2.05
1,05 2	002049	紫光国微	257,003.00	2.05
1,05 3	002134	天津普林	256,368.00	2.05
1,05 4	301046	能辉科技	256,272.00	2.05
1,05 5	688655	迅捷兴	255,849.08	2.04
1,05 6	002457	青龙管业	255,465.00	2.04
1,05 7	300184	力源信息	255,346.00	2.04
1,05 8	002349	精华制药	255,275.00	2.04
1,05 9	603931	格林达	255,110.00	2.04
1,06 0	300606	金太阳	255,011.00	2.04
1,06 1	600660	福耀玻璃	254,828.00	2.04
1,06	600983	惠而浦	254,688.00	2.03

2				
1,06 3	002468	申通快递	254,328.00	2.03
1,06 4	601083	锦江航运	254,276.00	2.03
1,06 5	688141	杰华特	254,188.76	2.03
1,06 6	603266	天龙股份	254,131.00	2.03
1,06 7	600066	宇通客车	254,059.00	2.03
1,06 8	603893	瑞芯微	254,037.00	2.03
1,06 9	001301	尚太科技	254,025.00	2.03
1,07 0	301060	兰卫医学	254,018.00	2.03
1,07 1	300781	因赛集团	253,492.90	2.03
1,07 2	300579	数字认证	253,332.00	2.02
1,07 3	603038	华立股份	252,790.00	2.02
1,07 4	300658	延江股份	251,855.00	2.01
1,07 5	688517	金冠电气	251,801.33	2.01
1,07 6	002534	西子洁能	251,447.00	2.01
1,07 7	000721	西安饮食	251,406.00	2.01
1,07 8	300443	金雷股份	251,269.00	2.01
1,07 9	301314	科瑞思	251,138.00	2.01
1,08 0	002906	华阳集团	251,067.00	2.01
1,08 1	688478	晶升股份	251,019.94	2.01
1,08 2	301117	佳缘科技	250,860.00	2.00
1,08 3	601717	中创智领	250,762.00	2.00

注：本表中累计卖出金额是按照卖出成交金额（成交单价乘以成交数量）填列，不考虑相关交易费用。

8.4.3 买入股票的成本总额及卖出股票的收入总额

单位：人民币元

买入股票的成本（成交）总额	827,857,223.87
卖出股票的收入（成交）总额	818,094,900.42

注：本表中买入股票成本（成交）总额、卖出股票收入（成交），总额均按照买卖成交金额（成交单价乘以成交数量）填列，不考虑相关交易费用。

8.5 期末按债券品种分类的债券投资组合

本基金本报告期末未持有债券。

8.6 期末按公允价值占基金资产净值比例大小排序的前五名债券投资明细

本基金本报告期末未持有债券。

8.7 期末按公允价值占基金资产净值比例大小排序的所有资产支持证券投资明细

本基金本报告期末未持有资产支持证券。

8.8 报告期末按公允价值占基金资产净值比例大小排序的前五名贵金属投资明细

本基金本报告期末未持有贵金属。

8.9 期末按公允价值占基金资产净值比例大小排名的前五名权证投资明细

本基金本报告期末未持有权证。

8.10 本基金投资股指期货的投资政策

本基金未参与投资股指期货。

8.11 报告期末本基金投资的国债期货交易情况说明

8.11.1 本期国债期货投资政策

本基金未参与投资国债期货。

8.11.2 本期国债期货投资评价

本基金未参与投资国债期货。

8.12 投资组合报告附注

8.12.1 本基金投资的前十名证券的发行主体报告期内被监管部门立案调查，或在报告编制日前一年内受到公开谴责、处罚的情形。

本基金投资的前十名证券的发行主体报告期内没有被监管部门立案调查，也没有在报告编制日前一年内受到公开谴责、处罚的情形。

8.12.2 本基金投资的前十名股票中，投资超出基金合同规定备选股票库的情形。

本基金投资的前十名股票中，没有投资超出基金合同规定备选股票库的情形。

8.12.3 期末其他各项资产构成

单位：人民币元

序号	名称	金额
1	存出保证金	32,671.84
2	应收清算款	174,811.64
3	应收股利	-
4	应收利息	-
5	应收申购款	959,885.95
6	其他应收款	-
7	待摊费用	-
8	其他	-
9	合计	1,167,369.43

8.12.4 期末持有的处于转股期的可转换债券明细

本基金本报告期末未持有处于转股期的可转换债券。

8.12.5 期末前十名股票中存在流通受限情况的说明

本基金本报告期末前十名股票中不存在流通受限的情况。

8.12.6 投资组合报告附注的其他文字描述部分

由于四舍五入的原因，分项之和与合计项可能存在尾差。

§9 基金份额持有人信息

9.1 期末基金份额持有人户数及持有人结构

份额单位：份

份额级别	持有人户数 (户)	户均持有的基 金份额	持有人结构			
			机构投资者		个人投资者	
			持有份额	占总份 额比例	持有份额	占总份 额比例
信澳星亮智 选混合 A	906	11,049.21	0.00	0.00%	10,010,586.31	100.00 %
信澳星亮智 选混合 C	1,651	11,556.12	340,494.02	1.78%	18,738,658.79	98.22%
合计	2,557	11,376.51	340,494.02	1.17%	28,749,245.10	98.83%

9.2 期末基金管理人的从业人员持有本基金的情况

项目	份额级别	持有份额总数（份）	占基金总份额比例
基金管理人 所有从业人 员持有本基 金	信澳星亮智选混合 A	5,390.20	0.05%
	信澳星亮智选混合 C	43,144.45	0.23%
	合计	48,534.65	0.17%

9.3 期末基金管理人的从业人员持有本开放式基金份额总量区间的情况

项目	份额级别	持有基金份额总量的数量区间（万份）
本公司高级管理 人员、基金投资和 研究部门负责人 持有本开放式基 金	信澳星亮智选混合 A	0
	信澳星亮智选混合 C	0
	合计	0
本基金基金经理 持有本开放式基 金	信澳星亮智选混合 A	0~10
	信澳星亮智选混合 C	0
	合计	0~10

§10 开放式基金份额变动

单位：份

项目	信澳星亮智选混合 A	信澳星亮智选混合 C
----	------------	------------

基金合同生效日（2024 年 1 月 30 日）基金份额总额	15,577,279.89	299,631,305.06
本报告期期初基金份额总额	1,840,026.79	8,002,354.82
本报告期基金总申购份额	107,724,738.44	155,960,655.51
减：本报告期基金总赎回份额	99,554,178.92	144,883,857.52
本报告期基金拆分变动份额	-	-
本报告期期末基金份额总额	10,010,586.31	19,079,152.81

§11 重大事件揭示

11.1 基金份额持有人大会决议

本报告期内，未召开基金份额持有人大会，未有相关决议。

11.2 基金管理人、基金托管人的专门基金托管部门的重大人事变动

2025 年 3 月 12 日，本基金管理人经第六届董事会第三十三次会议决定，潘广建先生离任副董事长。2025 年 3 月 21 日，公司新任命余源志先生为公司督察长，原督察长黄晖女士离任。2025 年 3 月 31 日，本基金第六届董事会第三十四次会议决定，宋加旺先生离任副总经理，张丽洁女士担任公司副总经理。2025 年 5 月 7 日，本基金第六届董事会第三十六次会议决定，魏庆孔先生离任副总经理。2025 年 7 月 28 日，本基金管理人经第六届董事会第三十七次会议决定，王建华先生离任公司副总经理。2025 年 8 月 22 日，第六届董事会第三十八次会议决定，祝瑞敏离任董事长职务，商健代为履行董事长职务。2025 年 9 月 5 日，第六届董事会第三十九次会议决定，朱永强先生到龄退休，由方敬先生代为履行公司总经理职务。2025 年 12 月 5 日，第六届董事会第四十一次会议决定，任命方敬先生担任公司总经理。2025 年 12 月 25 日，第六届董事会第四十三次会议决定，任命唐伦飞先生担任公司董事长，鲁力先生离任副总经理。

中国建设银行股份有限公司（以下简称“中国建设银行”）研究决定，聘任陈颖钰为中国建设银行资产托管业务部总经理。

陈颖钰女士曾先后在中国建设银行财务会计、重组改制、资产负债、同业业务、金融科技等领域工作，并在中国建设银行总行同业业务中心、财务会计部、资产托管业务部以及山东省分行、建信金融科技有限责任公司等机构担任领导职务，具有丰富的财会、科技和资金资产管理经验。

11.3 涉及基金管理人、基金财产、基金托管业务的诉讼

报告期内，未发生涉及基金管理人、基金财产、基金托管业务的诉讼。

11.4 基金投资策略的改变

报告期内，未发生基金投资策略的改变。

11.5 为基金进行审计的会计师事务所情况

报告期内，本基金管理人继续聘任安永华明会计师事务所（特殊普通合伙）为本基金的外部审计机构。报告期内应支付给会计师事务所的基金审计费用为 10060.27 元。

11.6 管理人、托管人及相关从业人员受调查或处罚等情况

11.6.1 管理人受调查或处罚等情况

无。

11.6.2 管理人相关从业人员受调查或处罚等情况

无。

11.6.3 托管人受调查或处罚等情况

报告期内，未发生基金托管人受调查或处罚等情形。

11.6.4 托管人相关从业人员受调查或处罚等情况

报告期内，未发生托管人及相关从业人员受调查或处罚等情况。

11.7 基金租用证券公司交易单元的有关情况

11.7.1 基金租用证券公司交易单元进行股票投资及佣金支付情况

金额单位：人民币元

券商名称	交易单元数量	股票交易		应支付该券商的佣金		备注
		成交金额	占当期股票成交总额的比例	佣金	占当期佣金总量的比例	
渤海证券	1	0.00	0.00%	0.00	0.00%	-

财通证券	2	0.00	0.00%	0.00	0.00%	-
财信证券	1	0.00	0.00%	0.00	0.00%	-
川财证券	1	0.00	0.00%	0.00	0.00%	-
第一创业	2	0.00	0.00%	0.00	0.00%	新增 1 个
东方财富	2	18,720,875.60	1.14%	8,538.48	1.86%	-
东方证券	3	48,151,072.35	2.93%	21,953.08	4.79%	-
东海证券	2	61,731,289.18	3.75%	28,144.91	6.14%	-
东吴证券	1	3,262,990.00	0.20%	1,488.48	0.32%	-
东兴证券	2	115,845,200.36	7.04%	52,821.48	11.52%	-
方正证券	2	41,517,596.75	2.52%	18,924.16	4.13%	-
光大证券	2	0.00	0.00%	0.00	0.00%	-
国都证券	1	0.00	0.00%	0.00	0.00%	-
国海证券	1	5,436,870.00	0.33%	2,478.48	0.54%	-
国金证券	1	72,588,438.61	4.41%	33,099.04	7.22%	-
国联民生	4	0.00	0.00%	0.00	0.00%	国联证券变更为国联民生
国盛证券	1	106,563,425.99	6.47%	48,581.59	10.60%	-
国泰海通	4	10,323,627.30	0.63%	4,706.81	1.03%	国泰君安、海通证券合并更名为国泰海通
国投证券	2	2,011,641.00	0.12%	916.89	0.20%	-
国信证券	1	171,207,346.00	10.40%	78,031.79	17.02%	-

金融街证券	2	0.00	0.00%	0.00	0.00%	恒泰证券变更为金融街证券
红塔证券	1	0.00	0.00%	0.00	0.00%	-
华安证券	3	30,173,096.00	1.83%	13,759.99	3.00%	-
华创证券	1	0.00	0.00%	0.00	0.00%	-
华金证券	2	11,738,842.70	0.71%	5,352.12	1.17%	-
华泰证券	4	788,776,188.06	47.92%	67,736.77	14.77%	-
华西证券	1	0.00	0.00%	0.00	0.00%	-
华兴证券	1	0.00	0.00%	0.00	0.00%	新增 1 个
汇丰前海	1	0.00	0.00%	0.00	0.00%	-
江海证券	2	0.00	0.00%	0.00	0.00%	-
金元证券	1	44,374,722.52	2.70%	20,235.39	4.41%	-
开源证券	3	0.00	0.00%	0.00	0.00%	-
民生证券	1	0.00	0.00%	0.00	0.00%	-
平安证券	1	0.00	0.00%	0.00	0.00%	-
瑞银证券	2	0.00	0.00%	0.00	0.00%	-
山西证券	4	0.00	0.00%	0.00	0.00%	新增 2 个
申港证券	1	0.00	0.00%	0.00	0.00%	-
世纪证券	2	0.00	0.00%	0.00	0.00%	-
首创证券	1	2,982,505.80	0.18%	1,359.93	0.30%	-
太平洋证券	4	0.00	0.00%	0.00	0.00%	-
天风证券	2	0.00	0.00%	0.00	0.00%	-

万联证 券	1	0.00	0.00%	0.00	0.00%	-
五矿证 券	2	0.00	0.00%	0.00	0.00%	-
西部证 券	1	33,672,031.00	2.05%	15,351.23	3.35%	-
西南证 券	2	0.00	0.00%	0.00	0.00%	-
新时代 证券	1	0.00	0.00%	0.00	0.00%	-
信达证 券	3	9,366,730.77	0.57%	4,272.03	0.93%	-
兴业证 券	1	0.00	0.00%	0.00	0.00%	-
野村东 方	1	0.00	0.00%	0.00	0.00%	-
银河证 券	1	0.00	0.00%	0.00	0.00%	-
英大证 券	2	0.00	0.00%	0.00	0.00%	-
粤开证 券	1	0.00	0.00%	0.00	0.00%	-
长城证 券	1	0.00	0.00%	0.00	0.00%	-
长江证 券	2	0.00	0.00%	0.00	0.00%	-
招商证 券	2	0.00	0.00%	0.00	0.00%	-
浙商证 券	1	1,435,092.73	0.09%	654.20	0.14%	-
中航证 券	1	0.00	0.00%	0.00	0.00%	-
中金财 富	1	0.00	0.00%	0.00	0.00%	-
中金公 司	2	25,977,958.57	1.58%	11,840.39	2.58%	-
中泰证 券	5	0.00	0.00%	0.00	0.00%	-
中信建 投	2	40,094,583.00	2.44%	18,279.34	3.99%	-
中信证 券	5	0.00	0.00%	0.00	0.00%	-
中银国 际	1	0.00	0.00%	0.00	0.00%	-

注：1、专用交易单元的选择标准：

- (1) 财务状况良好；
- (2) 经营行为规范；
- (3) 最近三年内没有因重大违法违规行为、重大失信行为被监管部门采取行政处罚或者刑事处罚；
- (4) 不存在对拟提供交易、研究服务已经造成或者可能造成不良影响的诉讼、仲裁或其他重大事项；
- (5) 具备产品运作所需的高效、安全的通讯和硬件条件，交易设施满足产品证券交易的需要；
- (6) 有较强的研究能力，能及时、全面、定期不定期地向公司提供高质量的宏观、行业、市场、个股的分析研究报告及全面丰富的信息服务；能根据公司所管理产品的特定要求，提供专门定制的研究服务；
- (7) 提供券商结算业务的证券公司应具备相应的风险控制能力；
- (8) 能协助公司拓展资产管理业务和能力，促进公司业务发展。

2、基金管理人根据以上标准进行考察后确定合作的证券公司。基金管理人与被选择的证券公司签订相关协议。

11.7.2 基金租用证券公司交易单元进行其他证券投资的情况

金额单位：人民币元

券商名称	债券交易		债券回购交易		权证交易	
	成交金额	占当期债券成交总额的比例	成交金额	占当期债券回购成交总额的比例	成交金额	占当期权证成交总额的比例
渤海证券	0.00	0.00%	0.00	0.00%	-	-
财通证券	0.00	0.00%	0.00	0.00%	-	-
财信证券	0.00	0.00%	0.00	0.00%	-	-
川财证券	0.00	0.00%	0.00	0.00%	-	-
第一创业	0.00	0.00%	0.00	0.00%	-	-
东方财富	0.00	0.00%	0.00	0.00%	-	-
东方证券	0.00	0.00%	200,719,000.00	34.39%	-	-
东海证券	0.00	0.00%	0.00	0.00%	-	-
东吴证券	0.00	0.00%	0.00	0.00%	-	-
东兴证券	0.00	0.00%	0.00	0.00%	-	-
方正证券	0.00	0.00%	50,600,000.00	8.67%	-	-
光大证券	0.00	0.00%	0.00	0.00%	-	-
国都证券	0.00	0.00%	0.00	0.00%	-	-
国海证券	0.00	0.00%	0.00	0.00%	-	-
国金证券	0.00	0.00%	111,090,000.00	19.04%	-	-
国联民生	0.00	0.00%	0.00	0.00%	-	-

国盛证券	0.00	0.00%	0.00	0.00%	-	-
国泰海通	0.00	0.00%	10,000,000.00	1.71%	-	-
国投证券	0.00	0.00%	0.00	0.00%	-	-
国信证券	0.00	0.00%	46,900,000.00	8.04%	-	-
金融街证券	0.00	0.00%	0.00	0.00%	-	-
红塔证券	0.00	0.00%	0.00	0.00%	-	-
华安证券	0.00	0.00%	0.00	0.00%	-	-
华创证券	0.00	0.00%	0.00	0.00%	-	-
华金证券	0.00	0.00%	0.00	0.00%	-	-
华泰证券	0.00	0.00%	45,100,000.00	7.73%	-	-
华西证券	0.00	0.00%	0.00	0.00%	-	-
华兴证券	0.00	0.00%	0.00	0.00%	-	-
汇丰前海	0.00	0.00%	0.00	0.00%	-	-
江海证券	0.00	0.00%	0.00	0.00%	-	-
金元证券	0.00	0.00%	0.00	0.00%	-	-
开源证券	0.00	0.00%	0.00	0.00%	-	-
民生证券	0.00	0.00%	0.00	0.00%	-	-
平安证券	0.00	0.00%	0.00	0.00%	-	-
瑞银证券	0.00	0.00%	0.00	0.00%	-	-
山西证券	0.00	0.00%	0.00	0.00%	-	-
申港证券	0.00	0.00%	0.00	0.00%	-	-
世纪证券	0.00	0.00%	0.00	0.00%	-	-
首创证券	0.00	0.00%	0.00	0.00%	-	-
太平洋证券	0.00	0.00%	14,000,000.00	2.40%	-	-
天风证券	0.00	0.00%	0.00	0.00%	-	-
万联证券	0.00	0.00%	0.00	0.00%	-	-
五矿证券	0.00	0.00%	0.00	0.00%	-	-
西部证券	0.00	0.00%	0.00	0.00%	-	-
西南证券	0.00	0.00%	0.00	0.00%	-	-
新时代证券	0.00	0.00%	0.00	0.00%	-	-
信达证券	0.00	0.00%	4,286,000.00	0.73%	-	-
兴业证券	0.00	0.00%	0.00	0.00%	-	-
野村东方	0.00	0.00%	0.00	0.00%	-	-
银河证券	0.00	0.00%	0.00	0.00%	-	-
英大证券	0.00	0.00%	0.00	0.00%	-	-
粤开证券	0.00	0.00%	0.00	0.00%	-	-
长城证券	0.00	0.00%	0.00	0.00%	-	-
长江证券	0.00	0.00%	0.00	0.00%	-	-

招商证券	0.00	0.00%	0.00	0.00%	-	-
浙商证券	0.00	0.00%	62,000,000.00	10.62%	-	-
中航证券	0.00	0.00%	0.00	0.00%	-	-
中金财富	0.00	0.00%	0.00	0.00%	-	-
中金公司	0.00	0.00%	38,470,000.00	6.59%	-	-
中泰证券	0.00	0.00%	420,000.00	0.07%	-	-
中信建投	0.00	0.00%	0.00	0.00%	-	-
中信证券	0.00	0.00%	0.00	0.00%	-	-
中银国际	0.00	0.00%	0.00	0.00%	-	-

11.8 其他重大事件

序号	公告事项	法定披露方式	法定披露日期
1	信达澳亚基金管理有限公司关于对个人投资者通过超级现金宝交易实施费率优惠的公告	中国证监会规定媒介	2025-01-14
2	信澳星亮智选混合型证券投资基金 2024 年第四季度报告	中国证监会规定媒介	2025-01-21
3	信澳星亮智选混合型证券投资基金（C 类份额）基金产品资料概要更新	中国证监会规定媒介	2025-02-24
4	信澳星亮智选混合型证券投资基金（A 类份额）基金产品资料概要更新	中国证监会规定媒介	2025-02-24
5	信达澳亚基金管理有限公司关于高级管理人员变更的公告	中国证监会规定媒介	2025-03-22
6	信澳星亮智选混合型证券投资基金 2024 年年度报告	中国证监会规定媒介	2025-03-28
7	信达澳亚基金管理公司旗下公募基金通过证券公司证券交易及佣金支付情况（2024 年度）	中国证监会规定媒介	2025-03-31
8	信达澳亚基金管理有限公司关于高级管理人员变更的公告	中国证监会规定媒介	2025-04-02
9	信澳星亮智选混合型证券投资基金（信澳星亮智选混合 C）基金产品资料概要更新	中国证监会规定媒介	2025-04-15
10	信澳星亮智选混合型证券投资基金（信澳星亮智选混合 A）基金产品资料概要更新	中国证监会规定媒介	2025-04-15
11	信澳星亮智选混合型证券投资基金 2025 年第一季度报告	中国证监会规定媒介	2025-04-21
12	信达澳亚基金管理有限公司关于高级管理人员变更的公告	中国证监会规定媒介	2025-05-08
13	信达澳亚基金管理有限公司关于实际控制人变更获得中国证监会核准的公告	中国证监会规定媒介	2025-06-10
14	信澳星亮智选混合型证券投资基金 2025 年第二季	中国证监会规	2025-07-18

	度报告	定媒介	
15	信达澳亚基金管理有限公司关于高级管理人员变更的公告	中国证监会规定媒介	2025-07-30
16	信达澳亚基金管理有限公司关于旗下基金调整停牌股票估值方法的提示性公告	中国证监会规定媒介	2025-08-21
17	信达澳亚基金管理有限公司关于董事长离任及代行董事长职务的公告	中国证监会规定媒介	2025-08-23
18	信澳星亮智选混合型证券投资基金 2025 年中期报告	中国证监会规定媒介	2025-08-29
19	信达澳亚基金管理有限公司关于旗下基金调整停牌股票估值方法的提示性公告	中国证监会规定媒介	2025-09-04
20	信达澳亚基金管理有限公司关于高级管理人员变更的公告	中国证监会规定媒介	2025-09-06
21	信达澳亚基金管理有限公司关于提醒投资者防范金融诈骗的提示性公告	中国证监会规定媒介	2025-10-16
22	信达澳亚基金管理有限公司关于高级管理人员变更的公告	中国证监会规定媒介	2025-10-16
23	信达澳亚基金管理有限公司关于公司法定代表人变更的公告	中国证监会规定媒介	2025-10-18
24	信达澳亚基金管理有限公司关于旗下基金费率优惠活动的公告	中国证监会规定媒介	2025-10-23
25	信澳星亮智选混合型证券投资基金 2025 年第三季度报告	中国证监会规定媒介	2025-10-27
26	信达澳亚基金管理有限公司关于高级管理人员变更的公告	中国证监会规定媒介	2025-12-06
27	信澳星亮智选混合型证券投资基金（信澳星亮智选混合 C）基金产品资料概要更新	中国证监会规定媒介	2025-12-17
28	信澳星亮智选混合型证券投资基金（信澳星亮智选混合 A）基金产品资料概要更新	中国证监会规定媒介	2025-12-17
29	信澳星亮智选混合型证券投资基金招募说明书更新	中国证监会规定媒介	2025-12-17
30	信达澳亚基金管理有限公司关于高级管理人员变更的公告	中国证监会规定媒介	2025-12-27

§12 影响投资者决策的其他重要信息

12.1 报告期内单一投资者持有基金份额比例达到或超过 20%的情况

投资者类别	报告期内持有基金份额变化情况					报告期末持有基金情况	
	序号	持有基金份额比例达到或者超过 20% 的时间区间	期初份额	申购份额	赎回份额	持有份额	份额占比
个人	1	2025 年 01 月	2,961,275.63	-	2,961,275.6	-	-

	01 日-2025 年 02 月 10 日			3		
2	2025 年 01 月 01 日-2025 年 02 月 16 日	3,141,937.00	-	3,141,937.0 0	-	-
产品特有风险						
(1) 持有基金份额比例达到或超过 20% 的投资者大额赎回导致的基金份额净值波动风险； (2) 持有基金份额比例达到或超过 20% 的投资者大额赎回导致的流动性风险； (3) 持有基金份额比例达到或超过 20% 的投资者大额赎回导致的赎回申请延期办理的风险； (4) 持有基金份额比例达到或超过 20% 的投资者大额赎回导致的基金资产净值持续低于 5000 万元的风险等。						

12.2 影响投资者决策的其他重要信息

无。

§13 备查文件目录

13.1 备查文件目录

- 1、中国证监会核准基金募集的文件；
- 2、《信澳星亮智选混合型证券投资基金基金合同》；
- 3、《信澳星亮智选混合型证券投资基金托管协议》；
- 4、法律意见书；
- 5、基金管理人业务资格批件、营业执照；
- 6、基金托管人业务资格批件、营业执照；
- 7、本报告期内公开披露的基金资产净值、基金份额净值及其他临时公告；
- 8、中国证监会要求的其他文件。

13.2 存放地点

备查文件存放于基金管理人和/或基金托管人的住所。

13.3 查阅方式

投资者可到基金管理人和/或基金托管人的办公场所、营业场所及网站免费查阅备查文件。在支付工本费后，投资者可在合理时间内取得备查文件的复制件或复印件。

投资者对本报告书如有疑问，可咨询本基金管理人。

客户服务中心电话：400-8888-118

网址：www.fscinda.com

信达澳亚基金管理有限公司

二〇二六年三月三十日