

银华新能源新材料量化优选股票型发起式
证券投资基金
2025 年年度报告

2025 年 12 月 31 日

基金管理人：银华基金管理股份有限公司

基金托管人：中国工商银行股份有限公司

送出日期：2026 年 3 月 28 日

§ 1 重要提示及目录

1.1 重要提示

基金管理人的董事会、董事保证本报告所载资料不存在虚假记载、误导性陈述或重大遗漏，并对其内容的真实性、准确性和完整性承担个别及连带的法律责任。本年度报告已经三分之二以上独立董事签字同意，并由董事长签发。

基金托管人中国工商银行股份有限公司根据本基金合同规定，于 2026 年 03 月 26 日复核了本报告中的财务指标、净值表现、利润分配情况、财务会计报告、投资组合报告等内容，保证复核内容不存在虚假记载、误导性陈述或者重大遗漏。

基金管理人承诺以诚实信用、勤勉尽责的原则管理和运用基金资产，但不保证基金一定盈利。

基金的过往业绩并不代表其未来表现。投资有风险，投资者在作出投资决策前应仔细阅读本基金的招募说明书及其更新。

本报告中财务资料已经审计。

本报告期自 2025 年 01 月 01 日起至 12 月 31 日止。

1.2 目录

§ 1 重要提示及目录	2
1.1 重要提示	2
1.2 目录	3
§ 2 基金简介	5
2.1 基金基本情况	5
2.2 基金产品说明	5
2.3 基金管理人和基金托管人	5
2.4 信息披露方式	6
2.5 其他相关资料	6
§ 3 主要财务指标、基金净值表现及利润分配情况	6
3.1 主要会计数据和财务指标	6
3.2 基金净值表现	7
3.3 过去三年基金的利润分配情况	10
§ 4 管理人报告	10
4.1 基金管理人及基金经理情况	10
4.2 管理人对报告期内本基金运作合规守信情况的说明	14
4.3 管理人对报告期内公平交易情况的专项说明	15
4.4 管理人对报告期内基金的投资策略和业绩表现的说明	15
4.5 管理人对宏观经济、证券市场及行业走势的简要展望	16
4.6 管理人内部有关本基金的监察稽核工作情况	16
4.7 管理人对报告期内基金估值程序等事项的说明	17
4.8 管理人对报告期内基金利润分配情况的说明	17
4.9 报告期内管理人对本基金持有人数或基金资产净值预警情形的说明	17
§ 5 托管人报告	17
5.1 报告期内本基金托管人合规守信情况声明	17
5.2 托管人对报告期内本基金投资运作合规守信、净值计算、利润分配等情况的说明	17
5.3 托管人对本年度报告中财务信息等内容的真实、准确和完整发表意见	18
§ 6 审计报告	18
6.1 审计报告基本信息	18
6.2 审计报告的基本内容	18
§ 7 年度财务报表	20
7.1 资产负债表	20
7.2 利润表	21
7.3 净资产变动表	23
7.4 报表附注	25
§ 8 投资组合报告	56

8.1 期末基金资产组合情况	56
8.2 报告期末按行业分类的股票投资组合	56
8.3 期末按公允价值占基金资产净值比例大小排序的所有股票投资明细	57
8.4 报告期内股票投资组合的重大变动	61
8.5 期末按债券品种分类的债券投资组合	65
8.6 期末按公允价值占基金资产净值比例大小排序的前五名债券投资明细	65
8.7 期末按公允价值占基金资产净值比例大小排序的所有资产支持证券投资明细	65
8.8 报告期末按公允价值占基金资产净值比例大小排序的前五名贵金属投资明细	65
8.9 期末按公允价值占基金资产净值比例大小排序的前五名权证投资明细	65
8.10 本基金投资股指期货的投资政策	65
8.11 报告期末本基金投资的国债期货交易情况说明	65
8.12 投资组合报告附注	66
§ 9 基金份额持有人信息	66
9.1 期末基金份额持有人户数及持有人结构	66
9.2 期末基金管理人的从业人员持有本基金的情况	67
9.3 期末基金管理人的从业人员持有本开放式基金份额总量区间情况	67
9.4 发起式基金发起资金持有份额情况	67
§ 10 开放式基金份额变动	67
§ 11 重大事件揭示	68
11.1 基金份额持有人大会决议	68
11.2 基金管理人、基金托管人的专门基金托管部门的重大人事变动	68
11.3 涉及基金管理人、基金财产、基金托管业务的诉讼	68
11.4 基金投资策略的改变	68
11.5 为基金进行审计的会计师事务所情况	68
11.6 管理人、托管人及相关从业人员受调查或处罚等情况	68
11.7 基金租用证券公司交易单元的有关情况	69
11.8 其他重大事件	72
§ 12 影响投资者决策的其他重要信息	73
12.1 报告期内单一投资者持有基金份额比例达到或超过 20%的情况	73
12.2 影响投资者决策的其他重要信息	73
§ 13 备查文件目录	73
13.1 备查文件目录	73
13.2 存放地点	73
13.3 查阅方式	73

§ 2 基金简介

2.1 基金基本情况

基金名称	银华新能源新材料量化优选股票型发起式证券投资基金	
基金简称	银华新能源新材料量化股票发起式	
基金主代码	005037	
基金运作方式	契约型开放式	
基金合同生效日	2017年9月15日	
基金管理人	银华基金管理股份有限公司	
基金托管人	中国工商银行股份有限公司	
报告期末基金份额总额	782,473,502.02份	
基金合同存续期	不定期	
下属分级基金的基金简称	银华新能源新材料量化股票发起式 A	银华新能源新材料量化股票发起式 C
下属分级基金的交易代码	005037	005038
报告期末下属分级基金的份额总额	286,872,178.09份	495,601,323.93份

2.2 基金产品说明

投资目标	本基金综合使用多种量化选股策略，重点投资于新能源新材料产业的上市公司，在严格控制投资组合风险的前提下，追求超越业绩比较基准的投资回报，力争实现基金资产的中长期稳健增值。
投资策略	本基金综合使用包括但不限于如下多种量化投资策略，力争实现基金资产的长期稳健增值。本基金投资于新能源新材料主题，使用主动量化策略对新能源新材料主题界定内的股票进行筛选并进行权重的优化，力争在跟踪新能源新材料主题整体市场表现的同时，获得相对于业绩比较基准的超额收益。本基金债券投资的主要目的是风险防御及现金替代性管理。债券投资将坚持安全性、流动性和收益性作为资产配置原则，采取久期调整策略、类属配置策略、收益率曲线策略，以兼顾投资组合的安全性、收益性与流动性。本基金以套期保值为目的，参与股指期货交易。基金投资组合比例为：股票投资占基金资产的比例为80%-95%；投资于新能源新材料主题上市公司发行的股票占非现金基金资产的比例不低于80%；权证投资占基金资产净值的比例为0%-3%；每个交易日日终在扣除股指期货合约需缴纳的交易保证金后，现金或者到期日在一年以内的政府债券不低于基金资产净值的5%。
业绩比较基准	中证新能源指数收益率×45%+中证全指原材料指数收益率×45%+商业银行人民币活期存款利率（税后）×10%
风险收益特征	本基金属于股票型证券投资基金，其预期风险和预期收益水平高于债券型基金和货币市场基金。

2.3 基金管理人和基金托管人

项目	基金管理人	基金托管人
----	-------	-------

名称	银华基金管理股份有限公司	中国工商银行股份有限公司	
信息披露 负责人	姓名	杨文辉	郭明
	联系电话	(010) 58163000	(010) 66105799
	电子邮箱	yhjj@yhfund.com.cn	custody@icbc.com.cn
客户服务电话	4006783333, (010) 85186558	95588	
传真	(010) 58163027	(010) 66105798	
注册地址	广东省深圳市深南大道 6008 号特区报业大厦 19 层	北京市西城区复兴门内大街 55 号	
办公地址	北京市东城区东长安街 1 号东方广场 C2 办公楼 15 层	北京市西城区复兴门内大街 55 号	
邮政编码	100738	100140	
法定代表人	王珠林	廖林	

2.4 信息披露方式

本基金选定的信息披露报纸名称	《证券日报》
登载基金年度报告正文的管理人互联网网址	http://www.yhfund.com.cn
基金年度报告备置地点	基金管理人及基金托管人住所

2.5 其他相关资料

项目	名称	办公地址
会计师事务所	德勤华永会计师事务所（特殊普通合伙）	中国上海市延安东路 222 号外滩中心 30 楼
注册登记机构	银华基金管理股份有限公司	北京市东城区东长安街 1 号东方广场东方经贸城 C2 办公楼 15 层

§ 3 主要财务指标、基金净值表现及利润分配情况

3.1 主要会计数据和财务指标

金额单位：人民币元

3.1.1 期间 数据和指标	2025 年		2024 年		2023 年	
	银华新能源 新材料量化 股票发起式	银华新能源 新材料量化 股票发起式	银华新能源 新材料量化 股票发起式	银华新能源 新材料量化 股票发起式	银华新能源 新材料量化 股票发起式	银华新能源 新材料量化 股票发起式
	A	C	A	C	A	C
本期已实现 收益	68,829,43 2.65	49,118,91 2.65	-45,856,34 8.37	-23,660,15 8.19	-346,792,3 61.08	-118,737,1 97.96
本期利润	161,510,80 9.94	90,872,29 8.17	10,683,21 7.08	3,560,178. 43	-323,858,4 76.63	-108,074,9 63.75
加权平均基 金份额本期 利润	0.5306	0.4502	0.0256	0.0166	-0.4469	-0.4378
本期加权平	44.13%	36.87%	2.64%	1.76%	-35.19%	-36.06%

均净值利润率						
本期基金份额净值增长率	54.11%	53.50%	3.31%	2.91%	-30.14%	-30.42%
3.1.2 期末数据和指标	2025 年末		2024 年末		2023 年末	
期末可供分配利润	-64,403,20 3.77	-130,166,8 22.36	-165,453,4 62.33	-94,474,60 3.03	-173,953,4 78.32	-93,346,69 4.74
期末可供分配基金份额利润	-0.2245	-0.2626	-0.4755	-0.5005	-0.3796	-0.4032
期末基金资产净值	460,621,87 3.38	767,898,79 4.52	362,486,59 5.32	190,540,58 6.04	462,197,52 1.28	227,076,96 7.76
期末基金份额净值	1.6057	1.5494	1.0419	1.0094	1.0085	0.9809
3.1.3 累计期末指标	2025 年末		2024 年末		2023 年末	
基金份额累计净值增长率	88.47%	82.08%	22.30%	18.62%	18.37%	15.27%

注：1、本期已实现收益指基金本期利息收入、投资收益、其他收入（不含公允价值变动收益）扣除相关费用和信用减值损失后的余额，本期利润为本期已实现收益加上本期公允价值变动收益。

2、期末可供分配利润，采用期末资产负债表中未分配利润与未分配利润中已实现部分的孰低数。

3、本报告中所列示的基金业绩指标不包括持有人认购或交易基金的各项费用，例如：基金的认购、申购、赎回费等，计入费用后实际收益水平要低于所列数字。

3.2 基金净值表现

3.2.1 基金份额净值增长率及其与同期业绩比较基准收益率的比较

银华新能源新材料量化股票发起式 A

阶段	份额净值增长率①	份额净值增长率标准差②	业绩比较基准收益率③	业绩比较基准收益率标准差④	①—③	②—④
过去三个月	3.43%	1.81%	6.38%	1.71%	-2.95%	0.10%
过去六个月	51.64%	1.67%	45.47%	1.51%	6.17%	0.16%
过去一年	54.11%	1.56%	46.44%	1.36%	7.67%	0.20%
过去三年	11.22%	1.63%	10.19%	1.37%	1.03%	0.26%
过去五年	21.04%	1.89%	17.06%	1.50%	3.98%	0.39%

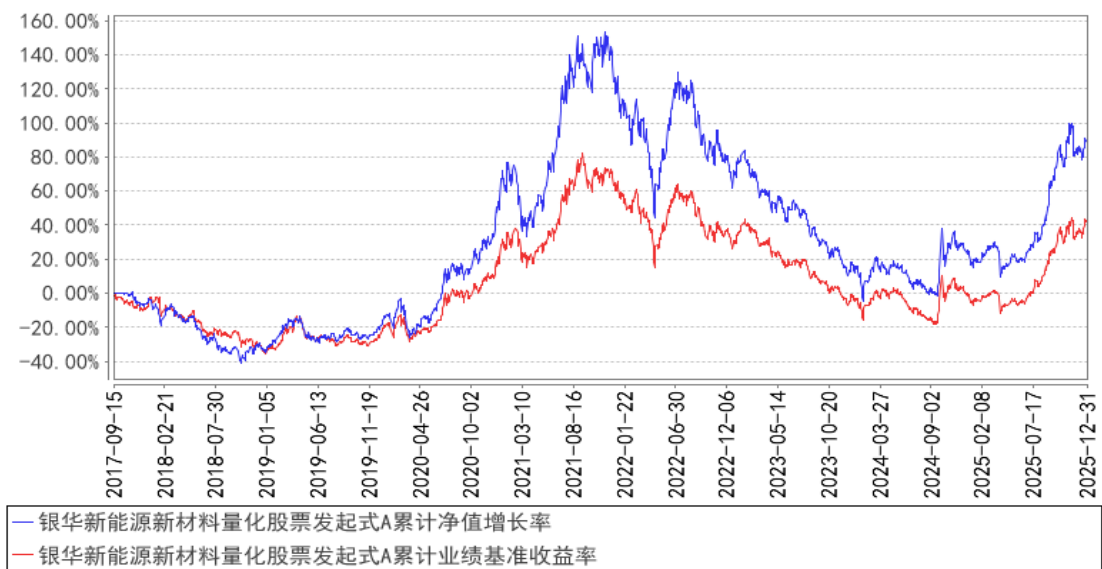
自基金合同生效起至今	88.47%	1.76%	42.50%	1.44%	45.97%	0.32%
------------	--------	-------	--------	-------	--------	-------

银华新能源新材料量化股票发起式 C

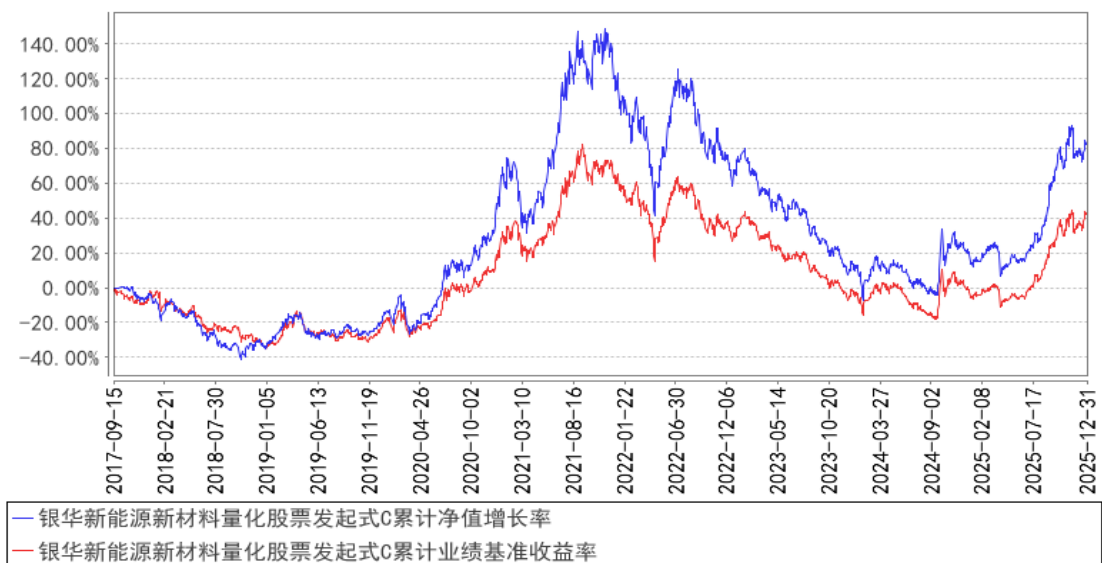
阶段	份额净值增长率①	份额净值增长率标准差②	业绩比较基准收益率③	业绩比较基准收益率标准差④	①-③	②-④
过去三个月	3.32%	1.81%	6.38%	1.71%	-3.06%	0.10%
过去六个月	51.34%	1.67%	45.47%	1.51%	5.87%	0.16%
过去一年	53.50%	1.56%	46.44%	1.36%	7.06%	0.20%
过去三年	9.90%	1.63%	10.19%	1.37%	-0.29%	0.26%
过去五年	18.65%	1.89%	17.06%	1.50%	1.59%	0.39%
自基金合同生效起至今	82.08%	1.76%	42.50%	1.44%	39.58%	0.32%

3.2.2 自基金合同生效以来基金份额累计净值增长率变动及其与同期业绩比较基准收益率变动的比较

银华新能源新材料量化股票发起式A累计净值增长率与同期业绩比较基准收益率的历史走势对比图



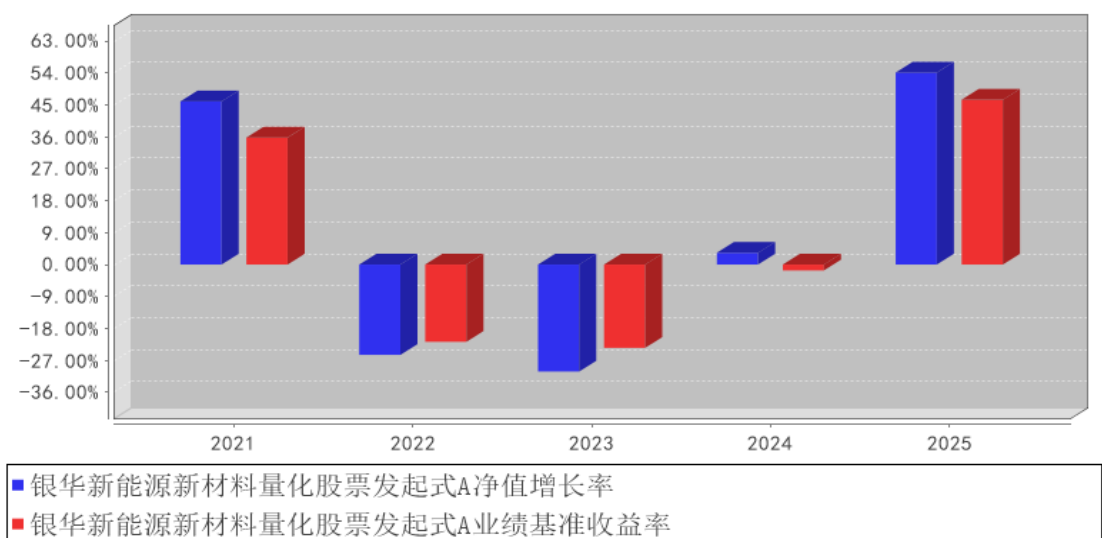
银华新能源新材料量化股票发起式C累计净值增长率与同期业绩比较基准收益率的历史走势对比图



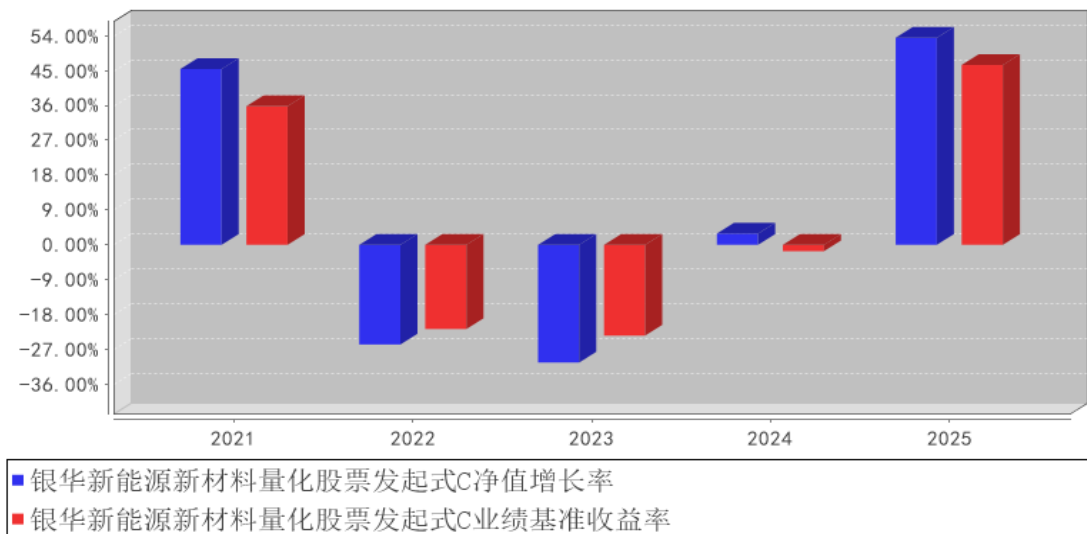
注：按基金合同的规定，本基金自基金合同生效起六个月内为建仓期，建仓期结束时本基金的各项投资比例已达到基金合同的规定：股票投资占基金资产的比例为 80%-95%；投资于新能源新材料主题上市公司发行的股票占非现金基金资产的比例不低于 80%；权证投资占基金资产净值的比例为 0%-3%；每个交易日日终在扣除股指期货合约需缴纳的交易保证金后，现金或者到期日在一年以内的政府债券不低于基金资产净值的 5%。其中，现金不包括结算备付金、存出保证金、应收申购款等。

3.2.3 过去五年基金每年净值增长率及其与同期业绩比较基准收益率的比较

银华新能源新材料量化股票发起式A基金每年净值增长率与同期业绩比较基准收益率的对比图



银华新能源新材料量化股票发起式C基金每年净值增长率与同期业绩比较基准收益率的对比图



注：合同生效当年按照实际存续期计算，不按整个自然年度进行折算。

3.3 过去三年基金的利润分配情况

注：本基金过去三年未进行利润分配。

§ 4 管理人报告

4.1 基金管理人及基金经理情况

4.1.1 基金管理人及其管理基金的经验

银华基金管理股份有限公司成立于 2001 年 5 月，注册资本 2.222 亿人民币，是一家全牌照、综合型资产管理公司。公司注册地为深圳，有北京和上海两家分公司，银华资本、银华国际、银华永泰三家子公司。公司拥有企业年金基金投资管理人、合格境内机构投资者（QDII）、特定客户资产管理人、社保基金境内委托投资管理人、保险资金投资管理人、基本养老保险基金证券投资管理机构、基金投资顾问业务试点等多项业务资格。截至 2025 年底，银华基金管理公募基金 242 只，建立了覆盖权益、固收、量化、QDII、FOF、REITs 等类型的全系列产品线。

银华基金秉承“坚持做长期正确的事”的企业价值观，在业内树立了良好的品牌形象，赢得了投资者和业界的广泛认可，十次获得“金牛基金管理公司”奖。公司坚持践行企业社会责任，成立深圳市银华公益基金会，致力于改善贫困人口生活水平，推动社会教育环境的改善，促进教育公平和可持续发展；并自 2020 年起连续五年实现运营层面碳中和。

银华基金始终坚持以客户为中心，持有人利益至上，做价值投资理念的坚定追随者，不盲目追求短期收益，注重控制投资风险，以细水长流的方式积蓄力量，追求长期持续的稳健回报。

4.1.2 基金经理（或基金经理小组）及基金经理助理简介

姓名	职务	任本基金的基金经理（助理）期限		证券从业年限	说明
		任职日期	离任日期		
李宜璇女士	本基金的基金经理	2018年3月7日	-	12年	博士学位。曾就职于华龙证券有限责任公司，2014年12月加入银华基金，历任量化投资部量化研究员、基金经理助理，现任量化投资部总监助理/基金经理。自2017年12月25日起担任银华抗通胀主题证券投资基金（LOF）基金经理，自2018年3月7日至2020年12月31日兼任银华恒生中国企业指数分级证券投资基金基金经理，自2018年3月7日至2021年1月13日兼任银华文体娱乐量化优选股票型发起式证券投资基金基金经理，自2018年3月7日至2021年2月25日兼任银华信息科技量化优选股票型发起式证券投资基金、银华全球核心优选证券投资基金基金经理，自2018年3月7日起兼任银华新能源新材料量化优选股票型发起式证券投资基金基金经理，自2020年9月29日起兼任银华工银南方东英标普中国新经济行业交易型开放式指数证券投资基金（QDII）基金经理，自2020年10月29日起兼任银华食品饮料量化优选股票型发起式证券投资基金基金经理，自2021年1月1日起兼任银华恒生中国企业指数证券投资基金（QDII-LOF）基金经理，自2021年1月5日至2022年6月29日兼任银华中证光伏产业交易型开放式指数证券投资基金基金经理，自2021年2月4日至2025年5月29日兼任银华中证沪港深500交易型开放式指数证券投资基金基金经理，自2021年2月9日至2022年6月29日兼任银华中证影视主题交易型开放式指数证券投资基金基金经理，自2021年3月10日至2022年6月29日兼任银华中证有色金属交易型开放式指数证券投资基金基金经理，自2021年5月25日起兼任银华中证港股通消费主题交易型开放式指数证券投资基金基金经理，自2021年6月24日至2021年12月21日兼任银华中证800汽车与零部件交易型开放式指数证券投资基金基金经理，自2021年10月26日起兼任银华中证细分食品饮

					料产业主题交易型开放式指数证券投资基金基金经理，自 2022 年 1 月 17 日起兼任银华恒生港股通中国科技交易型开放式指数证券投资基金基金经理，自 2022 年 4 月 7 日起兼任银华全球新能源车量化优选股票型发起式证券投资基金（QDII）基金经理，自 2022 年 7 月 20 日至 2025 年 3 月 12 日兼任银华专精特新量化优选股票型发起式证券投资基金基金经理，自 2024 年 6 月 13 日起兼任银华恒指港股通交易型开放式指数证券投资基金基金经理，自 2024 年 8 月 23 日至 2025 年 9 月 16 日兼任银华中证港股通高股息投资交易型开放式指数证券投资基金基金经理，自 2025 年 4 月 25 日起兼任银华恒生港股通中国科技交易型开放式指数证券投资基金发起式联接基金基金经理。具有从业资格。国籍：中国。
张凯先生	本基金的基金经理	2021 年 9 月 28 日	-	16.5 年	硕士学位。毕业于清华大学。2009 年 7 月加入银华基金，历任量化投资部金融工程助理分析师、基金经理助理、总监助理，现任量化投资部副总监/投资经理助理（社保、基本养老）/基金经理。自 2012 年 11 月 14 日至 2020 年 11 月 25 日担任银华中证等权重 90 指数分级证券投资基金基金经理，自 2013 年 11 月 5 日至 2019 年 9 月 26 日兼任银华中证 800 等权重指数增强分级证券投资基金基金经理，自 2016 年 1 月 14 日至 2018 年 4 月 2 日兼任银华全球核心优选证券投资基金基金经理，自 2016 年 4 月 7 日起兼任银华大数据灵活配置定期开放混合型发起式证券投资基金基金经理，自 2016 年 4 月 25 日至 2018 年 11 月 30 日兼任银华量化智慧动力灵活配置混合型证券投资基金基金经理，自 2018 年 3 月 7 日至 2020 年 11 月 29 日兼任银华沪深 300 指数分级证券投资基金基金经理，自 2019 年 6 月 28 日至 2021 年 7 月 23 日兼任银华深证 100 交易型开放式指数证券投资基金基金经理，自 2019 年 8 月 29 日至 2020 年 12 月 31 日兼任银华深证 100 指数分级证券投资基金基金经理，自 2019 年 12 月 6 日至 2021 年 9 月 17 日兼任银华巨潮小盘价值交易型开放式指数证券投资基金基金经理，自

				<p>2020 年 11 月 26 日至 2022 年 7 月 28 日兼任银华中证等权重 90 指数证券投资基金 (LOF) 基金经理, 自 2020 年 11 月 30 日起兼任银华沪深 300 指数证券投资基金 (LOF) 基金经理, 自 2021 年 1 月 1 日起兼任银华深证 100 指数证券投资基金 (LOF) 基金经理, 自 2021 年 2 月 3 日至 2022 年 2 月 23 日兼任银华巨潮小盘价值交易型开放式指数证券投资基金发起式联接基金基金经理, 自 2021 年 5 月 13 日至 2022 年 6 月 17 日兼任银华中证研发创新 100 交易型开放式指数证券投资基金基金经理, 自 2021 年 7 月 29 日至 2023 年 7 月 28 日兼任银华中证虚拟现实主题交易型开放式指数证券投资基金基金经理, 自 2021 年 9 月 22 日至 2023 年 7 月 28 日兼任银华中证机器人交易型开放式指数证券投资基金基金经理, 自 2021 年 9 月 28 日起兼任银华稳健增利灵活配置混合型发起式证券投资基金、银华新能源新材料量化优选股票型发起式证券投资基金基金经理, 自 2021 年 11 月 19 日至 2025 年 4 月 28 日兼任银华华证 ESG 领先指数证券投资基金基金经理, 自 2021 年 12 月 20 日至 2023 年 7 月 28 日兼任银华中证内地低碳经济主题交易型开放式指数证券投资基金基金经理, 自 2022 年 1 月 27 日至 2023 年 7 月 28 日兼任银华中证内地地产主题交易型开放式指数证券投资基金基金经理, 自 2022 年 3 月 7 日至 2023 年 9 月 8 日兼任银华中证港股通医药卫生综合交易型开放式指数证券投资基金基金经理, 自 2022 年 11 月 24 日起兼任银华中证 1000 增强策略交易型开放式指数证券投资基金基金经理, 自 2023 年 8 月 23 日起兼任银华中证 800 增强策略交易型开放式指数证券投资基金基金经理, 自 2023 年 12 月 1 日起兼任银华中证 2000 增强策略交易型开放式指数证券投资基金基金经理, 自 2025 年 8 月 20 日起兼任银华上证科创板综合增强策略交易型开放式指数证券投资基金基金经理, 自 2025 年 9 月 16 日起兼任银华中证 A500 指数增强型证券投资基金基金经理, 自 2026 年 3 月 18 日起兼任银华中证有色金属交易型开</p>
--	--	--	--	---

					放式指数证券投资基金联接基金基金经理。具有从业资格。国籍：中国。
杨腾先生	本基金的基金经理	2021年11月29日	-	13.5年	硕士学位。曾就职于信达证券股份有限公司、国泰君安证券股份有限公司。2015年7月加入银华基金，历任量化投资部量化研究员，量化投资部基金经理助理，现任量化投资部基金经理/投资经理助理（社保、基本养老）。自2021年11月29日起担任银华沪深300指数证券投资基金（LOF）、银华深证100指数证券投资基金（LOF）、银华食品饮料量化优选股票型发起式证券投资基金、银华稳健增利灵活配置混合型发起式证券投资基金、银华新能源新材料量化优选股票型发起式证券投资基金、银华医疗健康量化优选股票型发起式证券投资基金、银华中证等权重90指数证券投资基金（LOF）基金经理，自2021年11月29日至2023年3月16日兼任银华信息科技量化优选股票型发起式证券投资基金基金经理，自2025年3月7日起兼任银华专精特新量化优选股票型发起式证券投资基金基金经理，自2025年9月16日起兼任银华中证A500指数增强型证券投资基金基金经理。具有从业资格。国籍：中国。
张卓希女士	本基金的基金经理助理	2025年10月22日	-	9.5年	硕士研究生。曾就职于安永华明会计师事务所、安永（中国）企业咨询有限公司，2016年5月加入银华基金，现任境外投资部基金经理助理。具有从业资格。国籍：中国。
郭九良先生	本基金的基金经理助理	2025年10月30日	-	7年	硕士研究生。2018年8月加入银华基金管理股份有限公司，现任量化投资部基金经理助理。具有从业资格。国籍：中国。

注：1、此处的任职日期和离任日期均指基金合同生效日或公司作出决定之日。

2、证券从业的含义遵从《证券投资基金经营机构董事、监事、高级管理人员及从业人员监督管理办法》的相关规定。

4.2 管理人对报告期内本基金运作合规守信情况的说明

本基金管理人在本报告期内严格遵守《中华人民共和国证券法》、《中华人民共和国证券投资基金法》、《公开募集证券投资基金运作管理办法》、《公开募集证券投资基金销售机构监督管理办法》、《公开募集证券投资基金信息披露管理办法》及其各项实施准则、《银华新能源新材料量化优选股票型发起式证券投资基金基金合同》和其他有关法律法规的规定，本着诚实信用、勤勉尽责的

原则管理和运用基金资产,在严格控制风险的基础上,为基金份额持有人谋求最大利益,无损害基金份额持有人利益的行为。本基金无违法、违规行为。本基金投资组合符合有关法规及基金合同的约定。

4.3 管理人对报告期内公平交易情况的专项说明

4.3.1 公平交易制度和控制方法

本基金管理人根据《证券投资基金管理公司公平交易制度指导意见》和有关法律法规的规定,针对股票、债券的一级市场申购和二级市场交易等投资管理活动,以及授权、研究分析、投资决策、交易执行、业绩评估等投资管理活动相关的各个环节,建立了股票、债券、基金等证券池管理制度和细则,投资管理制度和细则,集中交易管理办法,公平交易操作指引,异常交易管理制度等公平交易相关的公司制度或流程指引。通过加强投资决策、交易执行的内部控制,完善对投资交易行为的日常监控和事后分析评估,以及履行相关的报告和信息披露义务,切实防范投资管理业务中的不公平交易和利益输送行为,保护投资者合法权益。

4.3.2 公平交易制度的执行情况

本报告期内,本基金管理人严格执行《证券投资基金管理公司公平交易制度指导意见》,完善相应制度及流程,通过系统和人工等各种方式在各业务环节严格控制交易公平执行,公平对待旗下管理的所有基金和投资组合。本基金管理人对旗下所有投资组合过去四个季度不同时间窗内(1日内、3日内及5日内)同向交易的交易价差从T检验(置信度为95%)和溢价率占优频率等方面进行了专项分析,未发现违反公平交易制度的异常情况。

4.3.3 异常交易行为的专项说明

本报告期内,本基金未发现存在可能导致不公平交易和利益输送的异常交易行为。

本报告期内,本基金管理人所有投资组合参与的交易所公开竞价同日反向交易成交较少的单边交易量超过该证券当日成交量的5%的情况有2次,原因是量化投资组合投资策略需要,未导致不公平交易和利益输送。

4.4 管理人对报告期内基金的投资策略和业绩表现的说明

4.4.1 报告期内基金投资策略和运作分析

2025年国内外宏观经济运行呈现出一些新的特征。国内方面,宏观经济继续呈现整体复苏与结构调整态势,新质经济驱动力提升。在消费品国补等政策支撑下,内需消费整体平稳;房地产产业链复苏较弱。此外,AI、科技硬件、新消费等新兴行业都出现了热度持久的产品,体现出新经济的活力提升。国外方面,美联储在降息通道中继续前行,全年三次降低基准利率;而另一方面,全球主要经济体之间的关税贸易政策框架在博弈中渐进成型,不确定性有所收敛但仍存变数。

在上述因素的作用下，2025 年全年 A 股市场主要相关指数表现如下，创业板上涨 49.6%，沪深 300 上涨 17.7%。新能源新材料相关行业中，汽车板块上涨 25.4%，有色板块上涨 96.9%，电力设备板块上涨 39.4%。

4.4.2 报告期内基金的业绩表现

截至本报告期末银华新能源新材料量化股票发起式 A 基金份额净值为 1.6057 元，本报告期基金份额净值增长率为 54.11%；截至本报告期末银华新能源新材料量化股票发起式 C 基金份额净值为 1.5494 元，本报告期基金份额净值增长率为 53.50%；业绩比较基准收益率为 46.44%。

4.5 管理人对宏观经济、证券市场及行业走势的简要展望

展望 2026 年，我们仍然维持之前的观点。我们认为经济周期的波动与经济的新旧更替正在同步发生，我们正处于这样的进程中，新的产业链条正在逐渐取代旧产业，成为国民经济的主体支柱。随着这个进程的深入，经济活动的扩张、收入水平的提升，都将是一个缓慢但持续的过程。未来一段时期，国内政策、海外地缘冲突等指标将是新的边际影响变量，我们也将对此进行持续的观察。新能源新材料行业发展空间广阔，看好投资前景，价值与成长兼备，我们将根据市场变化对组合进行持续的优化调整。

4.6 管理人内部有关本基金的监察稽核工作情况

本报告期，基金管理人始终坚持持有人利益优先原则，持续践行“合规、诚信、专业、稳健”的行业文化，根据法律法规、监管规定和业务发展的需要，持续健全合规管理及监察稽核机制，改进合规管理方式，提高合规管理能力，推进合规文化建设，提升合规管理工作的有效性。

本报告期，本基金管理人始终以法律法规、基金合同和公司制度为基础，持续健全合规制度，完善合规管理体系，提升专业能力，通过合规审核、合规检查、合规咨询等管理和防范潜在合规风险，保障各项业务规范开展。本基金管理人贯彻落实基于风险的反洗钱理念，健全反洗钱制度建设、夯实人员队伍、加强信息系统建设与金融科技运用，持续完善反洗钱合规和风险管理长效机制。本基金管理人综合运用合规培训、合规宣导、合规承诺、合规提示、合规谈话等多种举措厚植合规经营文化，强化人员合规意识，夯实合规文化体系基础。

本报告期内，本基金管理人根据监管规则、公司业务发展情况，建立合规风险库机制并动态更新，要求业务部门定期对照自查，加强一道防线作用，夯实合规主体责任，尽早发现和处业务中存在的合规问题和风险隐患；同时，根据年初制定监察稽核工作计划及实际情况，以日常检查、专项检查或抽查的形式开展了对投资、研究、交易、营销、宣传推介、投资者适当性、员工行为、反洗钱等方面的合规检查工作，督促责任部门落实整改，促进公司整体业务合规运作、稳健经营。

与此同时，本基金管理人严格按照信息披露管理办法的规定，认真做好本基金的信息披露工作，确保信息披露的真实、完整、准确、及时。

4.7 管理人对报告期内基金估值程序等事项的说明

报告期内，本基金管理人严格遵守《企业会计准则》、《证券投资基金会计核算业务指引》以及中国证监会相关规定和基金合同的约定，日常估值由基金管理人同基金托管人一同进行，基金份额净值由基金管理人完成估值后，经基金托管人复核无误后由基金管理人对外公布。月末、年中和年末估值复核与基金会计账目的核对同时进行。

本基金管理人设立估值委员会（委员包括估值业务分管领导以及投资部、研究部、监察稽核部、运作保障部等部门负责人及相关业务骨干），负责研究、指导基金估值业务。估值委员会委员和负责基金日常估值业务的基金会计均具有专业胜任能力和相关工作经验。基金经理不介入基金日常估值业务；估值委员会决议之前会与涉及基金的基金经理进行充分沟通。运作保障部负责执行估值委员会制定的估值政策及决议。

参与估值流程各方之间不存在任何重大利益冲突；本基金管理人未签约与估值相关的任何定价服务。

4.8 管理人对报告期内基金利润分配情况的说明

本基金于本报告期内未进行利润分配。

4.9 报告期内管理人对本基金持有人数或基金资产净值预警情形的说明

报告期内，本基金不存在连续二十个工作日基金份额持有人数量不满二百人或者基金资产净值低于五千万元的情形。

§ 5 托管人报告

5.1 报告期内本基金托管人遵规守信情况声明

本报告期内，本基金托管人在对本基金的托管过程中，严格遵守《证券投资基金法》及其他法律法规和基金合同的有关规定，不存在任何损害基金份额持有人利益的行为，完全尽职尽责地履行了基金托管人应尽的义务。

5.2 托管人对报告期内本基金投资运作遵规守信、净值计算、利润分配等情况的说明

本报告期内，本基金的管理人——银华基金管理股份有限公司在本基金的投资运作、基金资产净值计算、基金份额申购赎回价格计算、基金费用开支等问题上，托管人未发现损害基金份额持有人利益的行为。

5.3 托管人对本年度报告中财务信息等内容的真实、准确和完整发表意见

本托管人依法对银华基金管理股份有限公司编制和披露的本基金 2025 年年度报告中财务指标、净值表现、利润分配情况、财务会计报告、投资组合报告等内容进行了核查，以上内容真实、准确和完整。

§ 6 审计报告

6.1 审计报告基本信息

财务报表是否经过审计	是
审计意见类型	标准无保留意见
审计报告编号	德师报(审)字(26)第 P00043 号

6.2 审计报告的基本内容

审计报告标题	审计报告
审计报告收件人	银华新能源新材料量化优选股票型发起式证券投资基金全体持有人
审计意见	我们审计了银华新能源新材料量化优选股票型发起式证券投资基金的财务报表，包括 2025 年 12 月 31 日的资产负债表，2025 年度的利润表、净资产变动表以及相关财务报表附注。我们认为，后附的财务报表在所有重大方面按照企业会计准则和中国证券监督管理委员会发布的关于基金行业实务操作的有关规定编制，公允反映了银华新能源新材料量化优选股票型发起式证券投资基金 2025 年 12 月 31 日的财务状况以及 2025 年度的经营成果和净资产变动情况。
形成审计意见的基础	我们按照中国注册会计师审计准则的规定执行了审计工作。审计报告的“注册会计师对财务报表审计的责任”部分进一步阐述了我们在这些准则下的责任。按照《中国注册会计师独立性准则第 1 号——财务报表审计和审阅业务对独立性的要求》和中国注册会计师职业道德守则，我们独立于银华新能源新材料量化优选股票型发起式证券投资基金，并履行了职业道德方面的其他责任。我们在审计中遵循了对公众利益实体审计的独立性要求。我们相信，我们获取的审计证据是充分、适当的，为发表审计意见提供了基础。
强调事项	无。
其他事项	无。
其他信息	银华基金管理股份有限公司(以下简称“基金管理人”)管理层对其他信息负责。其他信息包括银华新能源新材料量化优选股票型发起式证券投资基金 2025 年年度报告中涵盖的信息，但不包括财务报表和我们的审计报告。我们对财务报表发表的审计意见不涵盖其他信息，我们也不对其他信息发表任何形式的鉴证结论。结合我们对财务报表的审计，我们的责任是阅读其他信息，在此过程中，考虑其他信息是否与财务报表或我们在审计过程中了解到的情况存在重大不一致或者似乎存在重大错报。

	<p>基于我们已执行的工作，如果我们确定其他信息存在重大错报，我们应当报告该事实。在这方面，我们无任何事项需要报告。</p>
<p>管理层和治理层对财务报表的责任</p>	<p>基金管理人管理层负责按照企业会计准则和中国证券监督管理委员会发布的关于基金行业实务操作的有关规定编制财务报表，使其实现公允反映，并设计、执行和维护必要的内部控制，以使财务报表不存在由于舞弊或错误而导致的重大错报。</p> <p>在编制财务报表时，基金管理人管理层负责评估银华新能源新材料量化优选股票型发起式证券投资基金的持续经营能力，披露与持续经营相关的事项(如适用)，并运用持续经营假设，除非基金管理人管理层计划清算银华新能源新材料量化优选股票型发起式证券投资基金、终止运营或别无其他现实的选择。</p> <p>基金管理人治理层负责监督银华新能源新材料量化优选股票型发起式证券投资基金的财务报告过程。</p>
<p>注册会计师对财务报表审计的责任</p>	<p>我们的目标是对财务报表整体是否不存在由于舞弊或错误导致的重大错报获取合理保证，并出具包含审计意见的审计报告。合理保证是高水平的保证，但并不能保证按照审计准则执行的审计在某一重大错报存在时总能发现。错报可能由于舞弊或错误导致，如果合理预期错报单独或汇总起来可能影响财务报表使用者依据财务报表作出的经济决策，则通常认为错报是重大的。</p> <p>在按照审计准则执行审计工作的过程中，我们运用职业判断，并保持职业怀疑。同时，我们也执行以下工作：</p> <p>(1) 识别和评估由于舞弊或错误导致的财务报表重大错报风险，设计和实施审计程序以应对这些风险，并获取充分、适当的审计证据，作为发表审计意见的基础。由于舞弊可能涉及串通、伪造、故意遗漏、虚假陈述或凌驾于内部控制之上，未能发现由于舞弊导致的重大错报的风险高于未能发现由于错误导致的重大错报的风险。</p> <p>(2) 了解与审计相关的内部控制，以设计恰当的审计程序，但目的并非对内部控制的有效性发表意见。</p> <p>(3) 评价基金管理人管理层选用会计政策的恰当性和作出会计估计及相关披露的合理性。</p> <p>(4) 对基金管理人管理层使用持续经营假设的恰当性得出结论。同时，根据获取的审计证据，就可能对银华新能源新材料量化优选股票型发起式证券投资基金持续经营能力产生重大疑虑的事项或情况是否存在重大不确定性得出结论。如果我们得出结论认为存在重大不确定性，审计准则要求我们在审计报告中提请报表使用者注意财务报表中的相关披露；如果披露不充分，我们应当发表非无保留意见。我们的结论基于截至审计报告日可获得的信息。然而，未来的事项或情况可能导致银华新能源新材料量化优选股票型发起式证券投资基金不能持续经营。</p>

	(5) 评价财务报表的总体列报(包括披露)、结构和内容, 并评价财务报表是否公允反映相关交易和事项。我们与基金管理人治理层就计划的审计范围、时间安排和重大审计发现等事项进行沟通, 包括沟通我们在审计中识别出的值得关注的内部控制缺陷。	
会计师事务所的名称	德勤华永会计师事务所(特殊普通合伙)	
注册会计师的姓名	韩玫	强占新
会计师事务所的地址	中国上海市延安东路 222 号外滩中心 30 楼	
审计报告日期	2026 年 03 月 26 日	

§ 7 年度财务报表

7.1 资产负债表

会计主体: 银华新能源新材料量化优选股票型发起式证券投资基金

报告截止日: 2025 年 12 月 31 日

单位: 人民币元

资产	附注号	本期末 2025 年 12 月 31 日	上年度末 2024 年 12 月 31 日
资产:			
货币资金	7.4.7.1	134,264,671.81	38,007,748.51
结算备付金		1,014,926.06	995,473.41
存出保证金		102,422.16	98,978.54
交易性金融资产	7.4.7.2	1,126,220,287.97	517,606,444.10
其中: 股票投资		1,126,220,287.97	517,606,444.10
基金投资		-	-
债券投资		-	-
资产支持证券投资		-	-
贵金属投资		-	-
其他投资		-	-
衍生金融资产	7.4.7.3	-	-
买入返售金融资产	7.4.7.4	-	-
债权投资	7.4.7.5	-	-
其中: 债券投资		-	-
资产支持证券投资		-	-
其他投资		-	-
其他债权投资	7.4.7.6	-	-
其他权益工具投资	7.4.7.7	-	-
应收清算款		-	-
应收股利		-	-
应收申购款		4,496,165.17	136,933.34
递延所得税资产		-	-
其他资产	7.4.7.8	-	-
资产总计		1,266,098,473.17	556,845,577.90

负债和净资产	附注号	本期末 2025 年 12 月 31 日	上年度末 2024 年 12 月 31 日
负 债:			
短期借款		-	-
交易性金融负债		-	-
衍生金融负债	7.4.7.3	-	-
卖出回购金融资产款		-	-
应付清算款		22,459,689.51	-
应付赎回款		13,340,335.45	2,507,111.30
应付管理人报酬		798,913.87	491,050.82
应付托管费		79,891.38	49,105.08
应付销售服务费		163,628.62	67,645.67
应付投资顾问费		-	-
应交税费		-	-
应付利润		-	-
递延所得税负债		-	-
其他负债	7.4.7.9	735,346.44	703,483.67
负债合计		37,577,805.27	3,818,396.54
净 资 产:			
实收基金	7.4.7.10	782,473,502.02	536,695,219.14
其他综合收益	7.4.7.11	-	-
未分配利润	7.4.7.12	446,047,165.88	16,331,962.22
净资产合计		1,228,520,667.90	553,027,181.36
负债和净资产总计		1,266,098,473.17	556,845,577.90

注：报告截止日 2025 年 12 月 31 日，银华新能源新材料量化股票发起式 A 基金份额净值 1.6057 元，基金份额总额 286,872,178.09 份；银华新能源新材料量化股票发起式 C 基金份额净值 1.5494 元，基金份额总额 495,601,323.93 份。银华新能源新材料量化股票发起式份额总额合计为 782,473,502.02 份。

7.2 利润表

会计主体：银华新能源新材料量化优选股票型发起式证券投资基金

本报告期：2025 年 1 月 1 日至 2025 年 12 月 31 日

单位：人民币元

项 目	附注号	本期 2025 年 1 月 1 日至 2025 年 12 月 31 日	上年度可比期间 2024 年 1 月 1 日至 2024 年 12 月 31 日
一、营业总收入		260,251,590.01	21,918,818.29
1. 利息收入		186,233.92	185,335.02
其中：存款利息收入	7.4.7.13	186,233.92	185,335.02
债券利息收入		-	-
资产支持证券利息		-	-

收入			
买入返售金融资产收入		-	-
其他利息收入		-	-
2. 投资收益（损失以“-”填列）		123,777,386.78	-62,354,753.78
其中：股票投资收益	7.4.7.14	116,220,972.98	-72,248,183.51
基金投资收益		-	-
债券投资收益	7.4.7.15	-	14,980.92
资产支持证券投资	7.4.7.16	-	-
收益			
贵金属投资收益	7.4.7.17	-	-
衍生工具收益	7.4.7.18	-	-
股利收益	7.4.7.19	7,556,413.80	9,878,448.81
以摊余成本计量的金融资产终止确认产生的收益		-	-
其他投资收益		-	-
3. 公允价值变动收益（损失以“-”号填列）	7.4.7.20	134,434,762.81	83,759,902.07
4. 汇兑收益（损失以“-”号填列）		-	-
5. 其他收入（损失以“-”号填列）	7.4.7.21	1,853,206.50	328,334.98
减：二、营业总支出		7,868,481.90	7,675,422.78
1. 管理人报酬	7.4.10.2.1	6,101,933.10	6,071,824.82
其中：暂估管理人报酬		-	-
2. 托管费	7.4.10.2.2	610,193.25	607,182.49
3. 销售服务费	7.4.10.2.3	977,986.64	807,227.62
4. 投资顾问费		-	-
5. 利息支出		-	-
其中：卖出回购金融资产支出		-	-
6. 信用减值损失	7.4.7.22	-	-
7. 税金及附加		-	-
8. 其他费用	7.4.7.23	178,368.91	189,187.85
三、利润总额（亏损总额以“-”号填列）		252,383,108.11	14,243,395.51
减：所得税费用		-	-
四、净利润（净亏损以“-”号填列）		252,383,108.11	14,243,395.51
五、其他综合收益的税后净额		-	-
六、综合收益总额		252,383,108.11	14,243,395.51

7.3 净资产变动表

会计主体：银华新能源新材料量化优选股票型发起式证券投资基金

本报告期：2025 年 1 月 1 日至 2025 年 12 月 31 日

单位：人民币元

项目	本期 2025 年 1 月 1 日至 2025 年 12 月 31 日			
	实收基金	其他综合 收益	未分配利润	净资产合计
一、上期期末净资产	536,695,219.14	-	16,331,962.22	553,027,181.36
加：会计政策变更	-	-	-	-
前期差错更正	-	-	-	-
其他	-	-	-	-
二、本期期初净资产	536,695,219.14	-	16,331,962.22	553,027,181.36
三、本期增减变动额（减少以“-”号填列）	245,778,282.88	-	429,715,203.66	675,493,486.54
（一）、综合收益总额	-	-	252,383,108.11	252,383,108.11
（二）、本期基金份额交易产生的净资产变动数（净资产减少以“-”号填列）	245,778,282.88	-	177,332,095.55	423,110,378.43
其中：1. 基金申购款	825,918,182.77	-	397,528,963.05	1,223,447,145.82
2. 基金赎回款	-580,139,899.89	-	-220,196,867.50	-800,336,767.39
（三）、本期向基金份额持有人分配利润产生的净资产变动（净资产减少以“-”号填列）	-	-	-	-
（四）、其他综合收益结转留存收益	-	-	-	-
四、本期期末净资产	782,473,502.02	-	446,047,165.88	1,228,520,667.90

项目	上年度可比期间 2024年1月1日至2024年12月31日			
	实收基金	其他综合 收益	未分配利润	净资产合计
一、上期期末净资产	689,800,529.65	-	-526,040.61	689,274,489.04
加：会计政策变更	-	-	-	-
前期差错更正	-	-	-	-
其他	-	-	-	-
二、本期期初净资产	689,800,529.65	-	-526,040.61	689,274,489.04
三、本期增减变动额（减少以“-”号填列）	-153,105,310.51	-	16,858,002.83	-136,247,307.68
（一）、综合收益总额	-	-	14,243,395.51	14,243,395.51
（二）、本期基金份额交易产生的净资产变动数（净资产减少以“-”号填列）	-153,105,310.51	-	2,614,607.32	-150,490,703.19
其中：1. 基金申购款	153,113,390.70	-	-1,705,873.75	151,407,516.95
2. 基金赎回款	-306,218,701.21	-	4,320,481.07	-301,898,220.14
（三）、本期向基金份额持有人分配利润产生的净资产变动（净资产减少以“-”号填列）	-	-	-	-
（四）、其他综合收益结转留存收益	-	-	-	-
四、本期期末净资产	536,695,219.14	-	16,331,962.22	553,027,181.36

报表附注为财务报表的组成部分。

本报告 7.1 至 7.4 财务报表由下列负责人签署：

王立新

凌宇翔

伍军辉

基金管理人负责人

主管会计工作负责人

会计机构负责人

7.4 报表附注

7.4.1 基金基本情况

银华新能源新材料量化优选股票型发起式证券投资基金(以下简称“本基金”)系经中国证券监督管理委员会(以下简称“中国证监会”)证监许可【2017】910号文《关于准予银华新能源新材料量化优选股票型发起式证券投资基金注册的批复》准予募集注册并公开发行,由银华基金管理股份有限公司依照《中华人民共和国证券投资基金法》及有关规定和《银华新能源新材料量化优选股票型发起式证券投资基金基金合同》(以下简称“基金合同”)发起,于2017年8月14日至2017年9月8日向社会公开募集。本基金根据销售服务费、赎回费收取方式的不同,将基金份额分为不同的类别。在投资者认购、申购基金时收取认购、申购费用的,称为A类基金份额;不收取认购、申购费用,而是从本类别基金资产中计提销售服务费的,称为C类基金份额。本基金A类基金份额、C类基金份额单独设置基金代码,分别计算和公告基金份额净值和基金份额累计净值。本基金为契约型开放式证券投资基金,存续期限为不定期。募集期间净认购资金总额为人民币86,557,464.71元(其中,A类份额认购有效净认购资金为人民币41,349,621.32元,折算成基金份额计41,349,621.32份;C类份额认购有效净认购资金为人民币45,207,843.39元,折算成基金份额计45,207,843.39份),在募集期间产生的利息为人民币21,124.96元(其中,A类份额认购有效认购资金在募集期间产生的利息为人民币9,919.78元,折算成基金份额计9,919.78份;C类份额认购有效认购资金在募集期间产生的利息为人民币11,205.18元,折算成基金份额计11,205.18份),以上实收基金(本息)合计为人民币86,578,589.67元,折合86,578,589.67份基金份额。上述募集资金已经德勤华永会计师事务所(特殊普通合伙)北京分所验证。经向中国证监会备案后,基金合同于2017年9月15日生效。本基金的基金管理人和注册登记机构均为银华基金管理股份有限公司,基金托管人为中国工商银行股份有限公司。

根据《中华人民共和国证券投资基金法》、基金合同及《银华新能源新材料量化优选股票型发起式证券投资基金招募说明书》的有关规定,本基金的投资范围是国内依法发行上市的股票(含中小板股票、创业板股票、存托凭证及其他经中国证监会核准上市的股票)、债券(包括国债、央行票据、金融债、企业债券、公司债券、次级债券、地方政府债券、中期票据、可转换公司债券(含分离交易的可转换公司债券)、可交换债券、短期融资券、超短期融资券等)、资产支持证券、债券回购、非金融企业债务融资工具、银行存款(包括定期存款和协议存款及其他银行存款)、金融衍生品(权证、股指期货等)以及法律法规或中国证监会允许基金投资的其他金融工具(但须符合中

国证监会相关规定)；本基金的投资组合比例为：股票投资占基金资产的比例为 80%-95%；投资于新能源新材料主题上市公司发行的股票占非现金基金资产的比例不低于 80%；权证投资占基金资产净值的比例为 0%-3%；每个交易日日终在扣除股指期货合约需缴纳的交易保证金后，现金或者到期日在一年以内的政府债券不低于基金资产净值的 5%。本基金的业绩比较基准是：中证新能源指数收益率×45%+中证全指原材料指数收益率×45%+商业银行人民币活期存款利率(税后)×10%。

7.4.2 会计报表的编制基础

本财务报表系按照财政部颁布的《企业会计准则—基本准则》以及其后颁布及修订的具体会计准则、应用指南、解释以及《资产管理产品相关会计处理规定》和其他相关规定(统称“企业会计准则”)、中国证监会发布的关于基金行业实务操作的有关规定编制，同时在具体会计核算和信息披露方面也参考了中国证券投资基金业协会发布的若干基金行业实务操作。

本财务报表以持续经营为基础编制。

7.4.3 遵循企业会计准则及其他有关规定的声明

本基金财务报表的编制符合企业会计准则和中国证监会发布的关于基金行业实务操作的有关规定的要求，真实、完整地反映了本基金 2025 年 12 月 31 日的财务状况以及 2025 年度的经营成果和净资产变动情况。

7.4.4 重要会计政策和会计估计

7.4.4.1 会计年度

本基金会计年度采用公历年度，即每年 1 月 1 日起至 12 月 31 日止。

7.4.4.2 记账本位币

本基金记账本位币和编制本财务报表所采用的货币均为人民币。除有特别说明外，均以人民币元为单位表示。

7.4.4.3 金融资产和金融负债的分类

1. 金融资产分类

根据本基金的业务特点和风险管理要求，本基金将所持有的金融资产在初始确认时划分为以公允价值计量且其变动计入当期损益的金融资产和以摊余成本计量的金融资产，暂无金融资产划分为以公允价值计量且其变动计入其他综合收益的金融资产。

金融资产的合同条款规定在特定日期产生的现金流量仅为对本金和以未偿付本金金额为基础的利息的支付，且本基金管理该金融资产的业务模式是以收取合同现金流量为目标，则本基金将该金融资产分类为以摊余成本计量的金融资产。此类金融资产主要包括货币资金、各类应收款项、买

入返售金融资产等。

不符合分类为以摊余成本计量的金融资产以及公允价值计量且其变动计入其他综合收益的金融资产条件的金融资产分类为以公允价值计量且其变动计入当期损益的金融资产。除衍生工具所产生的金融资产计入“衍生金融资产”外，其他以公允价值计量且其公允价值变动计入损益的金融资产计入“交易性金融资产”。

2. 金融负债分类

本基金将持有的金融负债在初始确认时划分为以公允价值计量且其变动计入当期损益的金融负债和其他金融负债。本基金暂无分类为以公允价值计量且其变动计入当期损益的金融负债。

其他金融负债包括各类应付款项、卖出回购金融资产款等。

7.4.4 金融资产和金融负债的初始确认、后续计量和终止确认

本基金成为金融工具合同的一方时确认一项金融资产或金融负债。对于以常规方式购买或出售金融资产的，在交易日确认将收到的资产和为此将承担的负债，或者在交易日终止确认已出售的资产。金融资产和金融负债在初始确认时以公允价值计量。以公允价值计量且其变动计入当期损益的金融资产，取得时发生的相关交易费用计入当期损益；以摊余成本计量的金融资产和其他金融负债的相关交易费用计入初始确认金额；支付的价款中包含已宣告但尚未发放的现金股利或债券或资产支持证券已到付息期但尚未领取的利息，单独确认为应收项目。

以公允价值计量且其变动计入当期损益的金融资产按照公允价值进行后续计量，公允价值变动形成的利得或损失以及与该金融资产相关的股利和利息收入计入当期损益。以摊余成本计量的金融资产和其他金融负债采用实际利率法，以摊余成本进行后续计量，发生减值或终止确认产生的利得或损失，计入当期损益。

本基金对分类为以摊余成本计量的金融资产以预期信用损失为基础确认损失准备。除购买或源生的已发生信用减值的金融资产外，本基金在每个估值日评估相关金融工具的信用风险自初始确认后的变动情况。若该金融工具的信用风险自初始确认后已显著增加，本基金按照相当于该金融工具整个存续期内预期信用损失的金额计量其损失准备；若该金融工具的信用风险自初始确认后并未显著增加，本基金按照相当于该金融工具未来 12 个月内预期信用损失的金额计量其损失准备。信用损失准备的增加或转回金额，作为减值损失或利得计入当期损益。

本基金在上一会计期间已经按照相当于金融工具整个存续期内预期信用损失的金额计量了损失准备，但在当期资产负债表日，该金融工具已不再属于自初始确认后信用风险显著增加的情形的，本基金在当期资产负债表日按照相当于未来 12 个月内预期信用损失的金额计量该金融工具的损失准备，由此形成的损失准备的转回金额作为减值利得计入当期损益。

本基金利用可获得的合理且有依据的前瞻性信息，通过比较金融工具在资产负债表日发生违约的风险与在初始确认日发生违约的风险，以确定金融工具的信用风险自初始确认后是否已显著增加。当收取某项金融资产现金流量的合同权利已终止、该金融资产已转移且其所有权上几乎所有的风险和报酬已转移或虽然既没有转移也没有保留金融资产所有权上几乎所有的风险和报酬，但是未保留对该金融资产的控制，终止确认该金融资产。终止确认的金融资产的成本按移动加权平均法于交易日结转。若本基金既没有转移也没有保留金融资产所有权上几乎所有风险和报酬，且保留了对该金融资产控制的，则按照其继续涉入被转移金融资产的程度继续确认该被转移金融资产，并相应确认相关负债。金融负债的现时义务全部或部分已经解除的，才能终止确认该金融负债或其一部分。金融负债全部或部分终止确认的，将终止确认部分的账面价值与支付的对价(包括转出的非现金资产或承担的新金融负债)之间的差额，计入当期损益。

7.4.4.5 金融资产和金融负债的估值原则

公允价值是指市场参与者在计量日发生的有序交易中，出售一项资产所能收到或者转移一项负债所需支付的价格。本基金对以公允价值进行后续计量的金融资产与金融负债基于公允价值的输入值的可观察程度以及该等输入值对公允价值计量整体的重要性，将其公允价值划分为三个层次。第一层次输入值是在计量日能够取得的相同资产或负债在活跃市场上未经调整的报价；第二层次输入值是除第一层次输入值外相关资产或负债直接或间接可观察的输入值；第三层次输入值是相关资产或负债的不可观察输入值。本基金主要金融工具的估值原则如下：

(1) 对存在活跃市场的投资品种，如估值日有市价的，采用市价确定公允价值；估值日无市价，且最近交易日后经济环境未发生重大变化且证券发行机构未发生影响证券价格的重大事件的，采用最近交易市价确定公允价值。有充足证据表明估值日或最近交易日的市价不能真实反映公允价值的，应对市价进行调整，确定公允价值。与上述投资品种相同，但具有不同特征的，应以相同资产或负债的公允价值为基础，并在估值技术中考虑不同特征因素的影响。特征是指对资产出售或使用的限制等，如果该限制是针对资产持有者的，那么在估值技术中不应将该限制作为特征考虑。此外，基金管理人不应考虑因大量持有相关资产或负债所产生的溢价或折价。

(2) 当投资品种不存在活跃市场，基金管理人估值委员会认为必要时，采用市场参与者普遍认同，且被以往市场实际交易价格验证具有可靠性的估值技术，确定投资品种的公允价值。估值技术包括参考熟悉情况并自愿交易的各方最近进行的市场交易中使用的价格、参照实质上相同的其他金融工具的当前公允价值、现金流量折现法和期权定价模型等。采用估值技术时，尽可能最大程度使用市场参数，减少使用与本基金特定相关的参数。

(3) 经济环境发生了重大变化或证券发行机构发生了影响证券价格的重大事件或基金管理人估值

委员会认为必要时，应参考类似投资品种的现行市价及重大变化等因素，对估值进行调整，确定公允价值。

7.4.4.6 金融资产和金融负债的抵销

当本基金具有抵销已确认金融资产和金融负债的法定权利，且目前可执行该种法定权利，同时本基金计划以净额结算或同时变现该金融资产和清偿该金融负债时，金融资产和金融负债以相互抵销后的金额在资产负债表内列示。除此以外，金融资产和金融负债在资产负债表内分别列示，不予相互抵销。

7.4.4.7 实收基金

实收基金为对外发行基金份额所对应的金额。申购、赎回、转换及红利再投资等引起的实收基金的变动分别于上述各交易确认日认列。上述申购和赎回分别包括基金转换所引起的转入基金的实收基金增加和转出基金的实收基金减少。

7.4.4.8 损益平准金

损益平准金指申购、赎回、转入、转出及红利再投资等事项导致基金份额变动时，相关款项中包含的未分配利润。根据交易申请日利润分配(未分配利润)已实现与未实现部分各自占基金净值的比例，损益平准金分为已实现损益平准金和未实现损益平准金。损益平准金于基金申购确认日或基金赎回确认日认列，并于期末全额转入利润分配(未分配利润)。

7.4.4.9 收入/（损失）的确认和计量

(1) 利息收入

存款利息收入按存款的本金与适用利率逐日计提。

买入返售金融资产收入按买入返售金融资产的摊余成本在返售期内以实际利率法逐日计提。

(2) 投资收益

股票投资收益为卖出股票交易日的成交总额扣除应结转的股票投资成本与相关交易费用的差额确认。

债券投资收益包括以票面利率计算的利息以及买卖债券价差收入。除贴息债外的债券利息收入在持有债券期内，按债券的票面价值和票面利率计算的利息扣除适用情况下由债券发行企业代扣代缴的个人所得税后的净额，逐日确认债券利息收入。贴息债视同到期一次性还本付息的附息债，根据其发行价、到期价和发行期限推算内含票面利率后，逐日确认债券利息收入。买卖债券价差收入为卖出债券交易日的成交总额扣除应结转的债券投资成本、应计利息(若有)与相关交易费用后的差额确认。

资产支持证券投资收益包括以票面利率计算的利息以及买卖资产支持证券价差收入。资产支持证

券利息收入在持有期内，按资产支持证券的票面价值和预计收益率计算的利息逐日确认资产支持证券利息收入。在收到资产支持证券支付的款项时，其中属于证券投资收益的部分冲减应计利息（若有）后的差额，确认资产支持证券利息收入。买卖资产支持证券价差收入为卖出资产支持证券交易日的成交总额扣除应结转的资产支持证券投资成本、应计利息（若有）与相关交易费用后的差额确认。

股利收入于除息日按上市公司宣告的分红派息比例计算的金额确认，由上市公司代扣代缴的个人所得税于卖出交易日按实际代扣代缴金额确认。

(3) 公允价值变动收益

公允价值变动收益于估值日按以公允价值计量且其变动计入当期损益的金融资产的公允价值变动形成的利得或损失确认，并于相关金融资产卖出或到期时转出计入投资收益。

(4) 信用减值损失

本基金对于以摊余成本计量的金融资产，以预期信用损失为基础确认信用损失准备。本基金所计提的信用减值损失计入当期损益。

7.4.4.10 费用的确认和计量

本基金的管理人报酬和托管费等费用在费用涵盖期间按基金合同或相关公告约定的费率和计算方法逐日确认。

卖出回购金融资产支出，按卖出回购金融资产的摊余成本及实际利率（当实际利率与合同利率差异较小时，也可以用合同利率）在回购期内逐日计提。

7.4.4.11 基金的收益分配政策

(1) 在符合有关基金分红条件的前提下，具体分红方案见基金管理人根据基金运作情况届时不定期发布的相关分红公告，若《基金合同》生效不满 3 个月可不进行收益分配

(2) 本基金收益分配方式分两种：现金分红与红利再投资，基金份额持有人可选择现金红利或将现金红利自动转为相应类别的基金份额进行再投资；若基金份额持有人不选择，本基金默认的收益分配方式是现金分红；红利再投方式免收再投资的费用；

(3) 基金收益分配后基金份额净值不能低于面值，即基金收益分配基准日的基金份额净值减去每单位基金份额收益分配金额后不能低于面值；

(4) 由于本基金 A 类基金份额不收取销售服务费，而 C 类基金份额收取销售服务费，各基金份额类别对应的可供分配利润将有所不同。本基金同一类别的每一基金份额享有同等分配权；

(5) 法律法规或监管机关另有规定的，从其规定。

7.4.4.12 其他重要的会计政策和会计估计

根据本基金的估值原则和中国证监会允许的基金行业估值实务操作，本基金确定以下类别股票投资和债券投资的公允价值时采用的估值方法及其关键假设如下：

(1) 对于在发行时明确一定期限限售期的股票，包括但不限于非公开发行股票、首次公开发行股票时公司股东公开发售股份、通过大宗交易取得的带限售期的股票等，不包括停牌、新发行未上市、回购交易中的质押券等流通受限股票，根据《关于发布〈证券投资基金投资流通受限股票估值指引（试行）〉的通知》（中基协发[2017]6号），在估值日按照该通知规定的流通受限股票公允价值计算模型进行估值。

(2) 对于证券交易所上市的股票，若出现重大事项停牌或交易不活跃（包括涨跌停时的交易不活跃）等情况，根据《中国证券监督管理委员会关于证券投资基金估值业务的指导意见》（中国证监会公告[2017]13号）及《关于发布中基协（AMAC）基金行业股票估值指数的通知》（中基协发[2013]13号）相关规定，本基金根据情况决定使用指数收益法、可比公司法、市场价格模型法、市盈率法、现金流量折现法等估值技术进行估值。

(3) 对于中国证券投资基金业协会《关于发布〈关于固定收益品种的估值处理标准〉的通知》（中基协字[2022]566号）所规定的固定收益品种，对以公允价值计量的固定收益品种选取第三方估值基准服务机构提供的价格数据进行估值；对以摊余成本计量的固定收益品种使用第三方估值基准服务机构提供的预期信用损失减值计量结果。

7.4.5 会计政策和会计估计变更以及差错更正的说明

7.4.5.1 会计政策变更的说明

无。

7.4.5.2 会计估计变更的说明

无。

7.4.5.3 差错更正的说明

无。

7.4.6 税项

根据财税[2008]1号《财政部、国家税务总局关于企业所得税若干优惠政策的通知》、财税[2012]85号《关于实施上市公司股息红利差别化个人所得税政策有关问题的通知》、财税[2015]101号《关于上市公司股息红利差别化个人所得税政策有关问题的通知》、财税[2016]36号《关于全面推开营业税改征增值税试点的通知》、财税[2016]46号《关于进一步明确全面推开营改增试点金融业有关政策的通知》、财税[2016]140号《关于明确金融房地产开发教育辅助服务

等增值税政策的通知》、财税[2017]2号《关于资管产品增值税政策有关问题的补充通知》、财税[2017]56号《关于资管产品增值税有关问题的通知》、财税[2017]90号《关于租入固定资产进项税额抵扣等增值税政策的通知》、财税[2023]39号《关于减半征收证券交易印花税的公告》、财税[2025]4号《关于国债等债券利息收入增值税政策的公告》及其他相关税务法规和实务操作，主要税项列示如下：

- (1) 证券投资基金(封闭式证券投资基金,开放式证券投资基金)管理人运用基金买卖股票、债券免征增值税;2018年1月1日起,公开募集证券投资基金运营过程中发生的资管产品运营业务,以基金管理人为增值税纳税人,暂适用简易计税方法,按照3%的征收率缴纳增值税。
- (2) 对证券投资基金取得的自2025年8月8日之后(含当日)新发行的国债、地方政府债券、金融债券的利息收入,恢复缴纳增值税;取得的在2025年8月8日之前已发行的国债、地方政府债券、金融债券(包含在2025年8月8日之后续发行的部分)的利息收入,继续免征增值税直至债券到期。
- (3) 对证券投资基金从证券市场中取得的收入,包括买卖股票、债券的差价收入,股权的股息、红利收入,债券的利息收入及其他收入,暂不计缴企业所得税。
- (4) 对基金取得的股票股息红利所得,由上市公司代扣代缴个人所得税;从公开发行和转让市场取得的上市公司股票,持股期限在1个月以内(含1个月)的,其股息红利所得全额计入应纳税所得额;持股期限在1个月以上至1年(含1年)的,暂减按50%计入应纳税所得额;持股期限超过1年的,股息红利所得暂免征收个人所得税。其中,对基金持有的在上海证券交易所、深圳证券交易所挂牌交易的上市公司限售股,解禁后取得的股息红利收入,按照上述规定计算纳税,持股时间自解禁日起计算;解禁前取得的股息、红利收入继续暂减按50%计入应纳税所得额。上述所得统一适用20%的税率计征个人所得税。
- (5) 对于基金从事A股买卖,出让方按0.10%的税率缴纳证券(股票)交易印花税,受让方不再缴纳印花税;自2023年8月28日起,出让方减按0.05%的税率缴纳证券(股票)交易印花税。
- (6) 本基金的城市维护建设税、教育费附加和地方教育附加等税费按照实际缴纳增值税额的适用比例计算缴纳。

7.4.7 重要财务报表项目的说明

7.4.7.1 货币资金

单位：人民币元

项目	本期末 2025年12月31日	上年度末 2024年12月31日
活期存款	134,264,671.81	38,007,748.51

等于：本金	134,249,323.75	38,003,461.90
加：应计利息	15,348.06	4,286.61
减：坏账准备	-	-
定期存款	-	-
等于：本金	-	-
加：应计利息	-	-
减：坏账准备	-	-
其中：存款期限 1 个月以内	-	-
存款期限 1-3 个月	-	-
存款期限 3 个月以上	-	-
-	-	-
其他存款	-	-
等于：本金	-	-
加：应计利息	-	-
减：坏账准备	-	-
合计	134,264,671.81	38,007,748.51

7.4.7.2 交易性金融资产

单位：人民币元

项目	本期末 2025 年 12 月 31 日			
	成本	应计利息	公允价值	公允价值变动
股票	1,006,175,709.05	-	1,126,220,287.97	120,044,578.92
贵金属投资-金交所黄金合约	-	-	-	-
债券	交易所市场	-	-	-
	银行间市场	-	-	-
	合计	-	-	-
资产支持证券	-	-	-	-
基金	-	-	-	-
其他	-	-	-	-
合计	1,006,175,709.05	-	1,126,220,287.97	120,044,578.92
项目	上年度末 2024 年 12 月 31 日			
	成本	应计利息	公允价值	公允价值变动
股票	531,996,627.99	-	517,606,444.10	-14,390,183.89
贵金属投资-金交所黄金合约	-	-	-	-
债券	交易所市场	-	-	-
	银行间市	-	-	-

	场				
	合计	-	-	-	-
资产支持证券		-	-	-	-
基金		-	-	-	-
其他		-	-	-	-
合计		531,996,627.99	-	517,606,444.10	-14,390,183.89

7.4.7.3 衍生金融资产/负债

7.4.7.3.1 衍生金融资产/负债期末余额

注：无。

7.4.7.3.2 期末基金持有的期货合约情况

注：无。

7.4.7.3.3 期末基金持有的黄金衍生品情况

注：无。

7.4.7.4 买入返售金融资产

7.4.7.4.1 各项买入返售金融资产期末余额

注：无。

7.4.7.4.2 期末买断式逆回购交易中取得的债券

注：无。

7.4.7.4.3 按预期信用损失一般模型计提减值准备的说明

无。

7.4.7.5 债权投资

7.4.7.5.1 债权投资情况

注：无。

7.4.7.5.2 债权投资减值准备计提情况

注：无。

7.4.7.6 其他债权投资

7.4.7.6.1 其他债权投资情况

注：无。

7.4.7.6.2 其他债权投资减值准备计提情况

注：无。

7.4.7.7 其他权益工具投资

7.4.7.7.1 其他权益工具投资情况

注：无。

7.4.7.7.2 报告期末其他权益工具投资情况

注：无。

7.4.7.8 其他资产

注：无。

7.4.7.9 其他负债

单位：人民币元

项目	本期末 2025年12月31日	上年度末 2024年12月31日
应付券商交易单元保证金	-	-
应付赎回费	6,598.05	941.44
应付证券出借违约金	-	-
应付交易费用	558,748.39	519,542.23
其中：交易所市场	558,748.39	519,542.23
银行间市场	-	-
应付利息	-	-
预提费用	170,000.00	183,000.00
合计	735,346.44	703,483.67

7.4.7.10 实收基金

金额单位：人民币元

银华新能源新材料量化股票发起式 A

项目	本期 2025年1月1日至2025年12月31日	
	基金份额（份）	账面金额
上年度末	347,921,652.01	347,921,652.01
本期申购	156,937,657.32	156,937,657.32
本期赎回（以“-”号填列）	-217,987,131.24	-217,987,131.24
基金拆分/份额折算前	-	-
基金拆分/份额折算调整	-	-
本期申购	-	-
本期赎回（以“-”号填列）	-	-
本期末	286,872,178.09	286,872,178.09

银华新能源新材料量化股票发起式 C

项目	本期 2025年1月1日至2025年12月31日	
	基金份额（份）	账面金额
上年度末	188,773,567.13	188,773,567.13
本期申购	668,980,525.45	668,980,525.45

本期赎回（以“-”号填列）	-362,152,768.65	-362,152,768.65
基金拆分/份额折算前	-	-
基金拆分/份额折算调整	-	-
本期申购	-	-
本期赎回（以“-”号填列）	-	-
本期末	495,601,323.93	495,601,323.93

注：如有相应情况，申购含红利再投、转换入份额及金额，赎回含转换出份额及金额。

7.4.7.11 其他综合收益

注：无。

7.4.7.12 未分配利润

单位：人民币元

银华新能源新材料量化股票发起式 A

项目	已实现部分	未实现部分	未分配利润合计
上年度末	-165,453,462.33	180,018,405.64	14,564,943.31
加：会计政策变更	-	-	-
前期差错更正	-	-	-
其他	-	-	-
本期期初	-165,453,462.33	180,018,405.64	14,564,943.31
本期利润	68,829,432.65	92,681,377.29	161,510,809.94
本期基金份额交易产生的变动数	32,220,825.91	-34,546,883.87	-2,326,057.96
其中：基金申购款	-48,776,430.74	121,404,305.06	72,627,874.32
基金赎回款	80,997,256.65	-155,951,188.93	-74,953,932.28
本期已分配利润	-	-	-
本期末	-64,403,203.77	238,152,899.06	173,749,695.29

银华新能源新材料量化股票发起式 C

项目	已实现部分	未实现部分	未分配利润合计
上年度末	-94,474,603.03	96,241,621.94	1,767,018.91
加：会计政策变更	-	-	-
前期差错更正	-	-	-
其他	-	-	-
本期期初	-94,474,603.03	96,241,621.94	1,767,018.91
本期利润	49,118,912.65	41,753,385.52	90,872,298.17
本期基金份额交易产生的变动数	-84,811,131.98	264,469,285.49	179,658,153.51
其中：基金申购款	-215,774,925.25	540,676,013.98	324,901,088.73
基金赎回款	130,963,793.27	-276,206,728.49	-145,242,935.22
本期已分配利润	-	-	-
本期末	-130,166,822.36	402,464,292.95	272,297,470.59

7.4.7.13 存款利息收入

单位：人民币元

项目	本期 2025年1月1日至2025年12月31日	上年度可比期间 2024年1月1日至2024年12月31日
活期存款利息收入	181,418.86	159,980.00
定期存款利息收入	-	-
其他存款利息收入	-	-
结算备付金利息收入	4,363.03	23,346.53
其他	452.03	2,008.49
合计	186,233.92	185,335.02

7.4.7.14 股票投资收益

7.4.7.14.1 股票投资收益项目构成

单位：人民币元

项目	本期 2025年1月1日至2025年12月31日	上年度可比期间 2024年1月1日至2024年12月31日
股票投资收益——买卖股票差价收入	116,220,972.98	-72,248,183.51
股票投资收益——赎回差价收入	-	-
股票投资收益——申购差价收入	-	-
股票投资收益——证券出借差价收入	-	-
合计	116,220,972.98	-72,248,183.51

7.4.7.14.2 股票投资收益——买卖股票差价收入

单位：人民币元

项目	本期 2025年1月1日至2025年12月31日	上年度可比期间 2024年1月1日至2024年12月31日
卖出股票成交总额	2,072,595,986.26	2,335,468,883.62
减：卖出股票成本总额	1,953,045,437.64	2,403,352,813.49
减：交易费用	3,329,575.64	4,364,253.64
买卖股票差价收入	116,220,972.98	-72,248,183.51

7.4.7.14.3 股票投资收益——证券出借差价收入

注：无。

7.4.7.15 债券投资收益

7.4.7.15.1 债券投资收益项目构成

单位：人民币元

项目	本期 2025年1月1日至2025年12月31 日	上年度可比期间 2024年1月1日至2024年12月31 日
债券投资收益——利息收入	-	14,841.92
债券投资收益——买卖债券（债转股及债券到期兑付）差价收入	-	139.00
债券投资收益——赎回差价收入	-	-
债券投资收益——申购差价收入	-	-
合计	-	14,980.92

7.4.7.15.2 债券投资收益——买卖债券差价收入

单位：人民币元

项目	本期 2025年1月1日至2025年12月31 日	上年度可比期间 2024年1月1日至2024年12月 31日
卖出债券（债转股及债券到期兑付）成交总额	-	1,532,700.00
减：卖出债券（债转股及债券到期兑付）成本总额	-	1,499,861.00
减：应计利息总额	-	32,700.00
减：交易费用	-	-
买卖债券差价收入	-	139.00

7.4.7.15.3 债券投资收益——赎回差价收入

注：无。

7.4.7.15.4 债券投资收益——申购差价收入

注：无。

7.4.7.16 资产支持证券投资收益

7.4.7.16.1 资产支持证券投资收益项目构成

注：无。

7.4.7.16.2 资产支持证券投资收益——买卖资产支持证券差价收入

注：无。

7.4.7.16.3 资产支持证券投资收益——赎回差价收入

注：无。

7.4.7.16.4 资产支持证券投资收益——申购差价收入

注：无。

7.4.7.17 贵金属投资收益

7.4.7.17.1 贵金属投资收益项目构成

注：无。

7.4.7.17.2 贵金属投资收益——买卖贵金属差价收入

注：无。

7.4.7.17.3 贵金属投资收益——赎回差价收入

注：无。

7.4.7.17.4 贵金属投资收益——申购差价收入

注：无。

7.4.7.18 衍生工具收益

7.4.7.18.1 衍生工具收益——买卖权证差价收入

注：无。

7.4.7.18.2 衍生工具收益——其他投资收益

注：无。

7.4.7.19 股利收益

单位：人民币元

项目	本期	上年度可比期间
	2025年1月1日至2025年12月31日	2024年1月1日至2024年12月31日
股票投资产生的股利收益	7,556,413.80	9,878,448.81
其中：证券出借权益补偿收入	-	-
基金投资产生的股利收益	-	-
合计	7,556,413.80	9,878,448.81

7.4.7.20 公允价值变动收益

单位：人民币元

项目名称	本期	上年度可比期间
	2025年1月1日至2025年12月31日	2024年1月1日至2024年12月31日
1. 交易性金融资产	134,434,762.81	83,759,902.07
股票投资	134,434,762.81	83,760,861.07
债券投资	-	-959.00

资产支持证券投资	-	-
基金投资	-	-
贵金属投资	-	-
其他	-	-
2. 衍生工具	-	-
权证投资	-	-
3. 其他	-	-
减：应税金融商品公允价值变动产生的预估增值税	-	-
合计	134,434,762.81	83,759,902.07

7.4.7.21 其他收入

单位：人民币元

项目	本期 2025年1月1日至2025年12月31日	上年度可比期间 2024年1月1日至2024年12月31日
基金赎回费收入	1,813,336.58	312,428.33
基金转换费收入	39,869.92	15,906.65
合计	1,853,206.50	328,334.98

7.4.7.22 信用减值损失

注：无。

7.4.7.23 其他费用

单位：人民币元

项目	本期 2025年1月1日至2025年12月31日	上年度可比期间 2024年1月1日至2024年12月31日
审计费用	50,000.00	63,000.00
信息披露费	120,000.00	120,000.00
证券出借违约金	-	-
银行费用	8,368.91	6,187.85
合计	178,368.91	189,187.85

7.4.8 或有事项、资产负债表日后事项的说明

7.4.8.1 或有事项

无。

7.4.8.2 资产负债表日后事项

无。

7.4.9 关联方关系

关联方名称	与本基金的关系
西南证券股份有限公司（“西南证券”）	基金管理人的股东、基金代销机构
第一创业证券股份有限公司（“第一创	基金管理人的股东、基金代销机构

业”)	
东北证券股份有限公司(“东北证券”)	基金管理人的股东
山西海鑫实业有限公司	基金管理人的股东
珠海银华聚义投资合伙企业(有限合伙)	基金管理人的股东
珠海银华致信投资合伙企业(有限合伙)	基金管理人的股东
珠海银华汇玥投资合伙企业(有限合伙)	基金管理人的股东
银华基金管理股份有限公司(“银华基金”)	基金管理人、基金销售机构
中国工商银行股份有限公司(“中国工商银行”)	基金托管人、基金代销机构
银华长安资产管理(北京)有限公司	基金管理人的子公司
银华国际资本管理有限公司	基金管理人的子公司
深圳银华永泰创新投资有限公司	基金管理人的子公司

注：以下关联交易均在正常业务范围内按一般商业条款订立。

7.4.10 本报告期及上年度可比期间的关联方交易

7.4.10.1 通过关联方交易单元进行的交易

7.4.10.1.1 股票交易

金额单位：人民币元

关联方名称	本期 2025年1月1日至2025年12月31日		上年度可比期间 2024年1月1日至2024年12月31日	
	成交金额	占当期股票成交总额的比例(%)	成交金额	占当期股票成交总额的比例(%)
西南证券	81,488,760.20	1.81	-	-

7.4.10.1.2 债券交易

注：无。

7.4.10.1.3 债券回购交易

注：无。

7.4.10.1.4 权证交易

注：无。

7.4.10.1.5 应支付关联方的佣金

金额单位：人民币元

关联方名称	本期 2025年1月1日至2025年12月31日			
	当期佣金	占当期佣金总量的比例(%)	期末应付佣金余额	占期末应付佣金总额的比例(%)
西南证券	36,337.08	1.81	36,337.08	6.50

关联方名称	上年度可比期间 2024年1月1日至2024年12月31日			
	当期 佣金	占当期佣金总量 的比例 (%)	期末应付佣金余 额	占期末应付佣金 总额的比例 (%)
-	-	-	-	-

注：上述佣金参考市场价格经本基金的基金管理人与对方协商确定，以扣除由中国证券登记结算有限责任公司收取的证管费和经手费的净额列示。该类佣金协议的服务范围还包括佣金收取方为本基金提供的证券投资研究成果和市场信息服务等。根据证监会公告[2024]3号《公开募集证券投资基金证券交易费用管理规定》，自2024年7月1日起，针对被动股票型基金，不再通过交易佣金支付研究服务、流动性服务等其他费用。针对其他类型基金，不再通过交易佣金支付研究服务之外的其他费用。

7.4.10.2 关联方报酬

7.4.10.2.1 基金管理费

单位：人民币元

项目	本期	上年度可比期间
	2025年1月1日至2025年12月31日	2024年1月1日至2024年12月31日
当期发生的基金应支付的管理费	6,101,933.10	6,071,824.82
其中：应支付销售机构的客户维护费	2,441,947.57	2,387,959.13
应支付基金管理人的净管理费	3,659,985.53	3,683,865.69

注：基金管理费按前一日基金资产净值的1.00%年费率计提。计算方法如下：

$$H = E \times 1.00\% / \text{当年天数}$$

H为每日应计提的基金管理费

E为前一日的基金资产净值

基金管理费每日计提，逐日累计至每个月月末，按月支付。

7.4.10.2.2 基金托管费

单位：人民币元

项目	本期	上年度可比期间
	2025年1月1日至2025年12月31日	2024年1月1日至2024年12月31日
当期发生的基金应支付的托管费	610,193.25	607,182.49

注：基金托管费按前一日基金资产净值的0.10%年费率计提。计算方法如下：

$$H = E \times 0.10\% / \text{当年天数}$$

H为每日应计提的基金托管费

E为前一日的基金资产净值

基金托管费每日计提，逐日累计至每个月月末，按月支付。

7.4.10.2.3 销售服务费

单位：人民币元

获得销售服务费的各关联方名称	本期 2025年1月1日至2025年12月31日		
	当期发生的基金应支付的销售服务费		
	银华新能源新材料量化股票发起式 A	银华新能源新材料量化股票发起式 C	合计
第一创业	-	29.93	29.93
西南证券	-	79.91	79.91
银华基金	-	48,133.40	48,133.40
中国工商银行	-	108,266.79	108,266.79
合计	-	156,510.03	156,510.03
获得销售服务费的各关联方名称	上年度可比期间 2024年1月1日至2024年12月31日		
	当期发生的基金应支付的销售服务费		
	银华新能源新材料量化股票发起式 A	银华新能源新材料量化股票发起式 C	合计
第一创业	-	226.61	226.61
西南证券	-	139.36	139.36
银华基金	-	28,716.10	28,716.10
中国工商银行	-	93,402.15	93,402.15
合计	-	122,484.22	122,484.22

注：本基金 A 类基金份额不收取销售服务费，C 类基金份额的销售服务费按前一日 C 类基金份额资产净值的 0.40% 年费率计提。计算方法如下：

$$H = E \times 0.40\% / \text{当年天数}$$

H 为 C 类基金份额每日应计提的销售服务费

E 为 C 类基金份额前一日基金资产净值

销售服务费每日计提，按月支付。

7.4.10.3 与关联方进行银行间同业市场的债券(含回购)交易

注：无。

7.4.10.4 报告期内转融通证券出借业务发生重大关联交易事项的说明

7.4.10.4.1 与关联方通过约定申报方式进行的适用固定期限费率的证券出借业务的情况

注：无。

7.4.10.4.2 与关联方通过约定申报方式进行的适用市场化期限费率的证券出借业务的情况

注：无。

7.4.10.5 各关联方投资本基金的情况

7.4.10.5.1 报告期内基金管理人运用固有资金投资本基金的情况

份额单位：份

项目	本期 2025年1月1日至2025年12月31日	
	银华新能源新材料量化股票发起式 A	银华新能源新材料量化股票发起式 C
基金合同生效日（2017年9月15日）持有的基金份额	-	-
报告期初持有的基金份额	10,002,000.20	-
报告期间申购/买入总份额	-	-
报告期间因拆分变动份额	-	-
减：报告期间赎回/卖出总份额	10,002,000.20	-
报告期末持有的基金份额	-	-
报告期末持有的基金份额占基金总份额比例	-	-
项目	上年度可比期间 2024年1月1日至2024年12月31日	
	银华新能源新材料量化股票发起式 A	银华新能源新材料量化股票发起式 C
基金合同生效日（2017年9月15日）持有的基金份额	-	-
报告期初持有的	10,002,000.20	-

基金份额		
报告期内申购/ 买入总份额	-	-
报告期内因拆分 变动份额	-	-
减：报告期内赎回/ 卖出总份额	-	-
报告期末持有的 基金份额	10,002,000.20	-
报告期末持有的 基金份额 占基金总份额比 例	2.87%	-

注：1、基金管理人持有本基金基金份额的交易费用按市场公开的交易费率计算并支付。

2、对于分级基金，下属分级份额的比例的分母采用各自级别的份额。

7.4.10.5.2 报告期末除基金管理人之外的其他关联方投资本基金的情况

注：无。

7.4.10.6 由关联方保管的银行存款余额及当期产生的利息收入

单位：人民币元

关联方名称	本期 2025年1月1日至2025年12月31日		上年度可比期间 2024年1月1日至2024年12月31日	
	期末余额	当期利息收入	期末余额	当期利息收入
中国工商银行	134,264,671.81	181,418.86	38,007,748.51	159,980.00

注：本基金的银行存款由基金托管人中国工商银行保管，按同业利率或约定利率计息。

7.4.10.7 本基金在承销期内参与关联方承销证券的情况

注：无。

7.4.10.8 其他关联交易事项的说明

无。

7.4.11 利润分配情况

注：无。

7.4.12 期末（2025年12月31日）本基金持有的流通受限证券

7.4.12.1 因认购新发/增发证券而于期末持有的流通受限证券

金额单位：人民币元

7.4.12.1.1 受限证券类别：股票										
证券代码	证券	成功	受	流通	认购	期末	数量	期末	期末估值总	备注
		认购	限	受限	价格	估值	(单	成本总额	额	

	名称	日期	期限	类型	数量	单价	位：股)			
001221	悍高集团	2025年7月23日	6个月	新股流通受限	15.43	56.94	160	2,468.80	9,110.40	-
001233	海安集团	2025年11月18日	6个月	新股流通受限	48.00	51.88	370	17,760.00	19,195.60	-
001280	中国铀业	2025年11月25日	6个月	新股流通受限	17.89	45.36	2,277	40,735.53	103,284.72	-
001285	瑞立科密	2025年9月23日	6个月	新股流通受限	42.28	56.08	137	5,792.36	7,682.96	-
001369	双欣材料	2025年12月23日	6个月	新股流通受限	6.85	12.89	897	6,144.45	11,562.33	-
001386	马可波罗	2025年10月15日	6个月	新股流通受限	13.75	18.53	1,569	21,573.75	29,073.57	-
001388	信通电子	2025年6月24日	6个月	新股流通受限	16.42	42.94	94	1,543.48	4,036.36	-
001396	誉帆科技	2025年12月23日	6个月	新股流通受限	22.29	35.39	69	1,538.01	2,441.91	-
301491	汉桑科技	2025年7月29日	6个月	新股流通受限	28.91	55.11	245	7,082.95	13,501.95	-
301563	云汉芯城	2025年9月23日	6个月	新股流通受限	27.00	133.69	110	2,970.00	14,705.90	-
301575	艾芬	2025年9月	6个月	新股流通	27.69	49.55	126	3,488.94	6,243.30	-

	达	月 3 日		受限							
301584	建发致新	2025 年 9 月 18 日	6 个月	新股流通受限	7.05	26.82	447	3,151.35	11,988.54	-	
301609	山大电力	2025 年 7 月 16 日	6 个月	新股流通受限	14.66	40.99	277	4,060.82	11,354.23	-	
301632	广东建科	2025 年 8 月 5 日	6 个月	新股流通受限	6.56	23.68	656	4,303.36	15,534.08	-	
301638	南网数字	2025 年 11 月 11 日	6 个月	新股流通受限	5.69	14.21	2,322	13,212.18	32,995.62	-	
301656	联合动力	2025 年 9 月 17 日	6 个月	新股流通受限	12.48	25.46	3,522	43,954.56	89,670.12	-	
301668	昊创瑞通	2025 年 9 月 15 日	6 个月	新股流通受限	21.00	44.80	165	3,465.00	7,392.00	-	
301687	新广益	2025 年 12 月 24 日	6 个月	新股流通受限	21.93	54.39	195	4,276.35	10,606.05	-	
601026	道生天合	2025 年 10 月 9 日	6 个月	新股流通受限	5.98	14.28	451	2,696.98	6,440.28	-	
603092	德力佳	2025 年 10 月 30 日	6 个月	新股流通受限	46.68	55.66	146	6,815.28	8,126.36	-	
603175	超颖电子	2025 年 10 月 17 日	6 个月	新股流通受限	17.08	48.56	169	2,886.52	8,206.64	-	
603262	技源	2025 年 7 月	6 个月	新股流通	10.88	28.10	155	1,686.40	4,355.50	-	

	集团	月 16 日		受限						
603334	丰倍生物	2025 年 10 月 29 日	6 个月	新股流通受限	24.49	32.82	88	2,155.12	2,888.16	-
603370	华新精科	2025 年 8 月 27 日	6 个月	新股流通受限	18.60	46.35	82	1,525.20	3,800.70	-
603376	大明电子	2025 年 10 月 28 日	6 个月	新股流通受限	12.55	26.21	111	1,393.05	2,909.31	-
603406	天富龙	2025 年 7 月 30 日	6 个月	新股流通受限	23.60	40.16	153	3,610.80	6,144.48	-
603418	友升股份	2025 年 9 月 16 日	6 个月	新股流通受限	46.36	59.06	139	6,444.04	8,209.34	-
688727	恒坤新材	2025 年 11 月 11 日	6 个月	新股流通受限	14.99	34.87	563	8,439.37	19,631.81	-
688759	必贝特	2025 年 10 月 21 日	6 个月	新股流通受限	17.78	25.11	465	8,267.70	11,676.15	-
688765	禾元生物	2025 年 10 月 16 日	6 个月	新股流通受限	29.06	52.62	157	4,562.42	8,261.34	-
688790	昂瑞微	2025 年 12 月 9 日	6 个月	新股流通受限	83.06	117.19	86	7,143.16	10,078.34	-
688795	摩尔线程	2025 年 11 月 26 日	6 个月	新股流通受限	114.28	416.18	92	10,513.76	38,288.56	-
688796	百奥	2025 年 12 月	6 个月	新股流通	26.68	42.25	423	11,285.64	17,871.75	-

	赛图	月 2 日		受限						
688802	沐曦股份	2025 年 12 月 9 日	6 个月	新股流通受限	104.66	399.31	54	5,651.64	21,562.74	-
688807	优迅股份	2025 年 12 月 10 日	6 个月	新股流通受限	51.66	135.56	131	6,767.46	17,758.36	-
688809	强一股份	2025 年 12 月 23 日	6 个月	新股流通受限	85.09	203.31	253	21,527.77	51,437.43	-

注：

7.4.12.2 期末持有的暂时停牌等流通受限股票

注：无。

7.4.12.3 期末债券正回购交易中作为抵押的债券

7.4.12.3.1 银行间市场债券正回购

无。

7.4.12.3.2 交易所市场债券正回购

无。

7.4.12.4 期末参与转融通证券出借业务的证券

注：无。

7.4.13 金融工具风险及管理

7.4.13.1 风险管理政策和组织架构

本基金在日常经营活动中涉及的财务风险主要包括信用风险、流动性风险及市场风险。本基金管理人制定了政策和程序来识别及分析这些风险，并设定适当的风险限额及内部控制流程，通过可靠的管理及信息系统持续监控上述各类风险。本基金管理人建立了以董事会风险控制委员会为核心的，由董事会风险控制委员会、经营管理层及各具体业务部门组成的三道风险监控防线。在董事会领导下，董事会风险控制委员会定期听取审阅公司风险管理报告及相关情况，掌握公司的总体风险状况，确保风险控制与业务发展同步进行；公司总经理负责，由公司投资决策委员会和公司总经理及副总经理组成的经营管理层，通过风险管理部，对各项业务风险状况进行监督并及时制定相应对策和实施控制措施；由各部门总监负责，部门全员参与，根据公司经营计划、业

务规则及自身具体情况制定本部门的作业流程及风险控制措施，同时分别在自己的授权范围内对关联部门及岗位进行监督并承担相应职责。

7.4.13.2 信用风险

信用风险是指基金在交易过程中因交易对手未履行合约责任，或者基金所投资证券之发行人出现违约、拒绝支付到期本息，导致基金资产损失和收益变化的风险。本基金均投资于具有良好信用等级的证券，且通过分散化投资以分散信用风险。本基金投资于一家公司发行的证券市值不超过基金资产净值的 10%，且本基金与由本基金管理人管理的其他基金共同持有一家公司的证券，不得超过该证券的 10%。

本基金在交易所进行的交易均与中国证券登记结算有限责任公司完成证券交收和款项清算，因此违约风险发生的可能性很小；基金在进行银行间同业市场交易前均对交易对手进行信用评估，以控制相应的信用风险。

7.4.13.3 流动性风险

流动性风险是指基金所持金融工具变现的难易程度。本基金的流动性风险一方面来自于基金份额持有人可按合同要求赎回其持有的基金份额，另一方面来自于投资品种所处的交易市场不活跃而带来的变现困难。

7.4.13.3.1 报告期内本基金组合资产的流动性风险分析

本基金的基金管理人严格按照《公开募集证券投资基金运作管理办法》及《公开募集开放式证券投资基金流动性风险管理规定》等有关法规的要求对本基金组合资产的流动性风险进行管理。本基金的基金管理人采用监控流动性受限资产比例及压力测试等方式防范流动性风险，并于开放日对本基金的申购赎回情况进行监控，保持基金投资组合中的可用现金头寸与之相匹配，使得本基金资产的变现能力与投资者赎回需求的匹配与平衡。本基金的基金管理人在基金合同中设计了巨额赎回条款，约定在非常情况下赎回申请的处理方式，控制因开放申购赎回模式带来的流动性风险，有效保障基金持有人利益。

本基金主要投资品种符合合同规定，除在附注 7.4.12 中列示的部分基金资产流通暂时受限制外（如有），在正常市场条件下其余均能及时变现。此外，本基金可通过卖出回购金融资产方式借入短期资金应对流动性需求，其上限一般不超过基金持有的债券资产的公允价值。除附注 7.4.12.3 中列示的卖出回购金融资产款余额（如有）将在 1 个月内到期且计息外，本基金于资产负债表日所持有的金融负债的合同约定剩余到期日均为一年以内且一般不计息，可赎回基金份额净值无固定到期日且不计息，因此账面余额一般即为未折现的合约到期现金流量。

7.4.13.4 市场风险

市场风险是指基金所持金融工具的公允价值或未来现金流量因所处市场各类价格因素的变动而发生波动的风险，包括利率风险、外汇风险和其他价格风险。

7.4.13.4.1 利率风险

利率风险是指基金的公允价值或未来现金流量因市场利率变动而发生波动的风险。利率敏感性金融工具均面临由于市场利率上升而导致公允价值下降的风险，其中浮动利率类金融工具还面临每个付息期间结束根据市场利率重新定价时对于未来现金流影响的风险。本基金的基金管理人定期对本基金面临的利率敏感性缺口进行监控，并通过调整投资组合的久期等方法对上述利率风险进行管理。

7.4.13.4.1.1 利率风险敞口

单位：人民币元

本期末 2025 年 12 月 31 日	1 年以内	1-5 年	5 年以上	不计息	合计
资产					
货币资金	134,264,671.81	-	-	-	134,264,671.81
结算备付金	1,014,926.06	-	-	-	1,014,926.06
存出保证金	102,422.16	-	-	-	102,422.16
交易性金融资产	-	-	-	1,126,220,287.97	1,126,220,287.97
应收申购款	-	-	-	4,496,165.17	4,496,165.17
资产总计	135,382,020.03	-	-	1,130,716,453.14	1,266,098,473.17
负债					
应付赎回款	-	-	-	13,340,335.45	13,340,335.45
应付管理人报酬	-	-	-	798,913.87	798,913.87
应付托管费	-	-	-	79,891.38	79,891.38
应付清算款	-	-	-	22,459,689.51	22,459,689.51
应付销售服务费	-	-	-	163,628.62	163,628.62
其他负债	-	-	-	735,346.44	735,346.44
负债总计	-	-	-	37,577,805.27	37,577,805.27
利率敏感度缺口	135,382,020.03	-	-	1,093,138,647.87	1,228,520,667.90
上年度末 2024 年 12 月 31 日					
资产					
货币资金	38,007,748.51	-	-	-	38,007,748.51
结算备付金	995,473.41	-	-	-	995,473.41
存出保证金	98,978.54	-	-	-	98,978.54
交易性金融资产	-	-	-	517,606,444.10	517,606,444.10
应收申购款	-	-	-	136,933.34	136,933.34

资产总计	39,102,200.46	-	-	517,743,377.44	556,845,577.90
负债					
应付赎回款	-	-	-	2,507,111.30	2,507,111.30
应付管理人报酬	-	-	-	491,050.82	491,050.82
应付托管费	-	-	-	49,105.08	49,105.08
应付销售服务费	-	-	-	67,645.67	67,645.67
其他负债	-	-	-	703,483.67	703,483.67
负债总计	-	-	-	3,818,396.54	3,818,396.54
利率敏感度缺口	39,102,200.46	-	-	-513,924,980.90	553,027,181.36

注：表中所示为本基金资产及负债的账面价值，并按照合约规定的利率重新定价日或到期日孰早者予以分类。

7.4.13.4.1.2 利率风险的敏感性分析

注：本基金持有的利率敏感性资产占基金净资产的比例不重大，因此市场利率的变动对于本基金净资产无重大影响。

7.4.13.4.2 外汇风险

7.4.13.4.2.1 外汇风险敞口

注：无。

7.4.13.4.3 其他价格风险

其他价格风险主要为市场价格风险，市场价格风险是指基金所持金融工具的公允价值或未来现金流量因除市场利率和外汇汇率以外的市场价格因素变动而发生波动的风险。本基金主要投资于上市交易的证券，所面临的其他价格风险包含单个证券发行主体自身经营情况或特殊事项的影响，以及市场价格变化或波动所引起的股票、债券和基金等各类资产损失的可能性。

本基金严格按照基金合同中对投资组合比例的要求进行资产配置，通过投资组合的分散化降低其他价格风险。并且，基金管理人每日对本基金所持有的证券价格实施监控，定期运用多种定量方法对基金进行风险度量，动态、及时地跟踪和控制其他价格风险。

7.4.13.4.3.1 其他价格风险敞口

金额单位：人民币元

项目	本期末 2025年12月31日		上年度末 2024年12月31日	
	公允价值	占基金资产净值 比例 (%)	公允价值	占基金资产净值 比例 (%)
交易性金融资产—股票投资	1,126,220,287.97	91.67	517,606,444.10	93.60
交易性金融资产—基金投资	-	-	-	-

交易性金融资产—债券投资	-	-	-	-
交易性金融资产—贵金属投资	-	-	-	-
衍生金融资产—权证投资	-	-	-	-
其他	-	-	-	-
合计	1,126,220,287.97	91.67	517,606,444.10	93.60

7.4.13.4.3.2 其他价格风险的敏感性分析

假设	假定本基金的业绩比较基准变化 5%，其他变量不变；		
	用期末时点比较基准浮动 5%基金资产净值相对应变化带来估测组合市场价格风险；		
	Beta 系数是根据过去一个年度的基金资产净值和基准指数数据回归得出，反映了基金和基准的相关性。		
分析	相关风险变量的变动	对资产负债表日基金资产净值的影响金额（单位：人民币元）	
		本期末（2025 年 12 月 31 日）	上年度末（2024 年 12 月 31 日）
	业绩比较基准上升 5%	66,660,208.44	20,794,610.72
	业绩比较基准下降 5%	-66,660,208.44	-20,794,610.72

7.4.14 公允价值

7.4.14.1 金融工具公允价值计量的方法

公允价值计量结果所属的层次，由对公允价值计量整体而言具有重要意义的输入值所属的最低层次决定：

第一层次：相同资产或负债在活跃市场上未经调整的报价；

第二层次：除第一层次输入值外相关资产或负债直接或间接可观察的输入值；

第三层次：相关资产或负债的不可观察输入值。

7.4.14.2 持续的以公允价值计量的金融工具

7.4.14.2.1 各层次金融工具的公允价值

单位：人民币元

公允价值计量结果所属的层次	本期末 2025 年 12 月 31 日	上年度末 2024 年 12 月 31 日
第一层次	1,125,572,261.08	517,314,564.10
第二层次	-	-
第三层次	648,026.89	291,880.00
合计	1,126,220,287.97	517,606,444.10

7.4.14.2.2 公允价值所属层次间的重大变动

对于证券交易所上市的证券，若出现重大事项停牌、交易不活跃、或属于非公开发行等情况，本基金分别于停牌日至交易恢复活跃日期间、交易不活跃期间及限售期间将相关证券的公允价值列入第二层次或第三层次，上述事项解除时将相关证券的公允价值列入第一层次。

7.4.14.2.3 第三层次公允价值余额及变动情况

7.4.14.2.3.1 第三层次公允价值余额及变动情况

单位：人民币元

项目	本期 2025 年 1 月 1 日至 2025 年 12 月 31 日		
	交易性金融资产		合计
	债券投资	股票投资	
期初余额	-	291,880.00	291,880.00
当期购买	-	-	-
当期出售/结算	-	-	-
转入第三层次	-	475,936.51	475,936.51
转出第三层次	-	-	-
当期利得或损失总额	-	-119,789.62	-119,789.62
其中：计入损益的利得或损失	-	-119,789.62	-119,789.62
计入其他综合收益的利得或损失	-	-	-
期末余额	-	648,026.89	648,026.89
期末仍持有的第三层次金融资产计入本期损益的未实现利得或损失的变动——公允价值变动损益	-	347,132.69	347,132.69
项目	上年度可比期间 2024 年 1 月 1 日至 2024 年 12 月 31 日		
	交易性金融资产		合计

	债券投资	股票投资	
期初余额	-	475,314.27	475,314.27
当期购买	-	-	-
当期出售/结算	-	-	-
转入第三层次	-	111,739.49	111,739.49
转出第三层次	-	366,617.23	366,617.23
当期利得或损失总额	-	71,443.47	71,443.47
其中：计入损益的利得或损失	-	71,443.47	71,443.47
计入其他综合收益的利得或损失	-	-	-
期末余额	-	291,880.00	291,880.00
期末仍持有的第三层次金融资产计入本期损益的未实现利得或损失的变动——公允价值变动损益	-	167,172.41	167,172.41

7.4.14.2.3.2 使用重要不可观察输入值的第三层次公允价值计量的情况

单位：人民币元

项目	本期末公允价值	采用的估值技术	不可观察输入值		
			名称	范围/加权平均值	与公允价值之间的关系
股票投资	648,026.89	平均价格亚式期权模型	股票在剩余限售期内的股价的预期年化波动率	0.3423-2.8129	负相关
项目	上年度末公允价值	采用的估值技术	不可观察输入值		
			名称	范围/加权平均值	与公允价值之间的关系
股票投资	291,880.00	平均价格亚式期权模型	股票在剩余限售期内的股价的预期年化波动率	1.4783-5.7444	负相关

7.4.14.3 非持续的以公允价值计量的金融工具的说明

本基金本报告期末及上年度末均未持有非持续的以公允价值计量的金融工具。

7.4.14.4 不以公允价值计量的金融工具的相关说明

本基金持有的不以公允价值计量的金融工具为以摊余成本计量的金融资产和金融负债，这些金融工具因其剩余期限较短，所以其账面价值与公允价值相若。

7.4.15 有助于理解和分析会计报表需要说明的其他事项

无。

7.4.16 财务报表的批准

本财务报表已于 2026 年 3 月 26 日经本基金管理人批准报出。

§ 8 投资组合报告

8.1 期末基金资产组合情况

金额单位：人民币元

序号	项目	金额	占基金总资产的比例 (%)
1	权益投资	1,126,220,287.97	88.95
	其中：股票	1,126,220,287.97	88.95
2	基金投资	-	-
3	固定收益投资	-	-
	其中：债券	-	-
	资产支持证券	-	-
4	贵金属投资	-	-
5	金融衍生品投资	-	-
6	买入返售金融资产	-	-
	其中：买断式回购的买入返售金融资产	-	-
7	银行存款和结算备付金合计	135,279,597.87	10.68
8	其他各项资产	4,598,587.33	0.36
9	合计	1,266,098,473.17	100.00

8.2 报告期末按行业分类的股票投资组合

8.2.1 报告期末按行业分类的境内股票投资组合

金额单位：人民币元

代码	行业类别	公允价值（元）	占基金资产净值比例 (%)
A	农、林、牧、渔业	-	-
B	采矿业	103,284.72	0.01
C	制造业	1,006,729,555.32	81.95
D	电力、热力、燃气及水生产和供应业	83,640,812.75	6.81
E	建筑业	-	-
F	批发和零售业	3,610,914.44	0.29
G	交通运输、仓储和邮政业	-	-
H	住宿和餐饮业	-	-
I	信息传输、软件和信息技术服务业	5,028,240.50	0.41
J	金融业	-	-

K	房地产业	-	-
L	租赁和商务服务业	-	-
M	科学研究和技术服务业	14,842,087.64	1.21
N	水利、环境和公共设施管理业	12,265,392.60	1.00
O	居民服务、修理和其他服务业	-	-
P	教育	-	-
Q	卫生和社会工作	-	-
R	文化、体育和娱乐业	-	-
S	综合	-	-
	合计	1,126,220,287.97	91.67

8.2.2 报告期末按行业分类的港股通投资股票投资组合

注：本基金本报告期末未持有港股通投资股票。

8.3 期末按公允价值占基金资产净值比例大小排序的所有股票投资明细

金额单位：人民币元

序号	股票代码	股票名称	数量（股）	公允价值（元）	占基金资产净值比例（%）
1	300750	宁德时代	313,800	115,246,188.00	9.38
2	300274	阳光电源	491,260	84,025,110.40	6.84
3	601012	隆基绿能	2,236,521	40,704,682.20	3.31
4	002340	格林美	3,552,400	29,698,064.00	2.42
5	603799	华友钴业	434,188	29,637,672.88	2.41
6	300014	亿纬锂能	418,700	27,533,712.00	2.24
7	300450	先导智能	550,582	27,518,088.36	2.24
8	600089	特变电工	1,013,082	22,510,682.04	1.83
9	002850	科达利	140,100	22,116,186.00	1.80
10	002738	中矿资源	217,414	17,077,869.70	1.39
11	688599	天合光能	985,833	16,315,536.15	1.33
12	600732	爱旭股份	1,170,140	15,679,876.00	1.28
13	688778	厦钨新能	202,081	15,635,006.97	1.27
14	000591	太阳能	3,465,000	15,384,600.00	1.25
15	002459	晶澳科技	1,280,200	14,658,290.00	1.19
16	688223	晶科能源	2,521,119	14,219,111.16	1.16
17	600549	厦门钨业	338,600	13,902,916.00	1.13
18	600236	桂冠电力	1,634,254	12,796,208.82	1.04
19	000100	TCL 科技	2,766,300	12,559,002.00	1.02
20	300124	汇川技术	164,500	12,391,785.00	1.01
21	002460	赣锋锂业	196,900	12,383,041.00	1.01
22	301002	崧盛股份	337,600	12,292,016.00	1.00
23	603568	伟明环保	483,270	12,265,392.60	1.00
24	688261	东微半导	147,257	12,076,546.57	0.98
25	601985	中国核电	1,394,385	12,061,430.25	0.98
26	002056	横店东磁	608,000	11,856,000.00	0.97

27	688005	容百科技	332,392	11,766,676.80	0.96
28	688103	国力电子	185,010	11,209,755.90	0.91
29	688567	孚能科技	714,155	11,176,525.75	0.91
30	688187	时代电气	217,198	11,140,085.42	0.91
31	688390	固德威	177,061	11,000,799.93	0.90
32	600522	中天科技	570,300	10,333,836.00	0.84
33	002497	雅化集团	395,600	9,791,100.00	0.80
34	603606	东方电缆	163,400	9,763,150.00	0.79
35	688248	南网科技	215,235	9,629,613.90	0.78
36	600066	宇通客车	293,500	9,597,450.00	0.78
37	300919	中伟新材	206,240	9,555,099.20	0.78
38	300037	新宙邦	175,900	9,217,160.00	0.75
39	002812	恩捷股份	160,416	9,085,962.24	0.74
40	601877	正泰电器	325,100	9,067,039.00	0.74
41	603659	璞泰来	320,153	8,752,983.02	0.71
42	002129	TCL 中环	1,007,141	8,631,198.37	0.70
43	002074	国轩高科	211,543	8,273,446.73	0.67
44	301358	湖南裕能	126,200	8,160,092.00	0.66
45	002466	天齐锂业	143,600	7,952,568.00	0.65
46	002487	大金重工	153,100	7,950,483.00	0.65
47	003816	中国广核	2,107,300	7,923,448.00	0.64
48	002709	天赐材料	166,613	7,719,180.29	0.63
49	605117	德业股份	87,028	7,501,813.60	0.61
50	688472	阿特斯	491,010	7,320,959.10	0.60
51	688772	珠海冠宇	324,361	6,983,492.33	0.57
52	002756	永兴材料	127,400	6,911,450.00	0.56
53	001283	豪鹏科技	97,500	6,825,000.00	0.56
54	688116	天奈科技	143,000	6,742,450.00	0.55
55	601865	福莱特	374,200	5,863,714.00	0.48
56	600438	通威股份	266,891	5,476,603.32	0.45
57	300724	捷佳伟创	57,000	5,449,200.00	0.44
58	600273	嘉化能源	622,600	5,441,524.00	0.44
59	300757	罗博特科	23,100	5,389,230.00	0.44
60	300073	当升科技	93,000	5,375,400.00	0.44
61	002202	金风科技	260,800	5,320,320.00	0.43
62	300466	赛摩智能	525,350	5,279,767.50	0.43
63	601016	节能风电	1,786,300	5,269,585.00	0.43
64	300745	欣锐科技	199,200	5,131,392.00	0.42
65	300316	晶盛机电	138,000	5,071,500.00	0.41
66	600905	三峡能源	1,206,300	4,933,767.00	0.40
67	601615	明阳智能	338,514	4,901,682.72	0.40
68	002531	天顺风能	693,300	4,756,038.00	0.39
69	000155	川能动力	405,600	4,725,240.00	0.38

70	603806	福斯特	335,660	4,685,813.60	0.38
71	300751	迈为股份	21,915	4,514,270.85	0.37
72	600032	浙江新能	581,600	4,309,656.00	0.35
73	300568	星源材质	281,374	4,290,953.50	0.35
74	600406	国电南瑞	190,700	4,286,936.00	0.35
75	002240	盛新锂能	123,300	4,245,219.00	0.35
76	300618	寒锐钴业	93,300	4,218,093.00	0.34
77	002080	中材科技	106,600	3,873,844.00	0.32
78	000875	电投绿能	682,200	3,847,608.00	0.31
79	300390	天华新能	69,366	3,788,077.26	0.31
80	603556	海兴电力	101,900	3,709,160.00	0.30
81	300763	锦浪科技	51,086	3,648,051.26	0.30
82	688280	精进电动	417,129	3,629,022.30	0.30
83	688395	正弦电气	147,779	3,593,985.28	0.29
84	688612	威迈斯	108,883	3,589,872.51	0.29
85	002441	众业达	381,300	3,584,220.00	0.29
86	688616	西力科技	286,792	3,507,466.16	0.29
87	603218	日月股份	259,100	3,433,075.00	0.28
88	301525	儒竞科技	39,300	3,393,162.00	0.28
89	001301	尚太科技	39,200	3,363,752.00	0.27
90	300435	中泰股份	148,000	3,288,560.00	0.27
91	003035	南网能源	696,500	3,189,970.00	0.26
92	600483	福能股份	335,200	3,174,344.00	0.26
93	605222	起帆电缆	171,900	3,161,241.00	0.26
94	300932	三友联众	262,400	3,146,176.00	0.26
95	688551	科威尔	84,972	3,129,518.76	0.25
96	688345	博力威	99,571	3,106,615.20	0.25
97	300776	帝尔激光	49,800	3,094,572.00	0.25
98	002498	汉缆股份	800,400	3,065,532.00	0.25
99	001289	龙源电力	197,267	2,966,895.68	0.24
100	002452	长高电新	360,300	2,965,269.00	0.24
101	688006	杭可科技	100,243	2,936,117.47	0.24
102	301310	鑫宏业	64,500	2,770,275.00	0.23
103	000862	银星能源	473,300	2,764,072.00	0.22
104	688517	金冠电气	176,965	2,758,884.35	0.22
105	688516	奥特维	58,539	2,649,475.14	0.22
106	002335	科华数据	45,500	2,526,615.00	0.21
107	688349	三一重能	92,471	2,337,666.88	0.19
108	002472	双环传动	48,100	2,280,421.00	0.19
109	603489	八方股份	71,900	2,198,702.00	0.18
110	600869	远东股份	257,300	2,071,265.00	0.17
111	300904	威力传动	32,400	2,028,564.00	0.17
112	601226	华电科工	253,400	1,986,656.00	0.16

113	300207	欣旺达	69,200	1,809,580.00	0.15
114	600416	湘电股份	112,500	1,775,250.00	0.14
115	688303	大全能源	65,059	1,744,882.38	0.14
116	603320	迪贝电气	84,600	1,612,476.00	0.13
117	002334	英威腾	176,200	1,589,324.00	0.13
118	688819	天能股份	47,072	1,563,731.84	0.13
119	000551	创元科技	105,900	1,556,730.00	0.13
120	002606	大连电瓷	177,500	1,551,350.00	0.13
121	300827	上能电气	44,600	1,526,212.00	0.12
122	688408	中信博	35,326	1,487,577.86	0.12
123	300118	东方日升	65,500	960,230.00	0.08
124	688155	先惠技术	12,900	779,805.00	0.06
125	300457	赢合科技	27,700	771,445.00	0.06
126	688063	派能科技	12,300	698,886.00	0.06
127	688191	智洋创新	21,300	685,434.00	0.06
128	000012	南玻A	146,700	649,881.00	0.05
129	688032	禾迈股份	5,625	566,943.75	0.05
130	300953	震裕科技	3,000	504,060.00	0.04
131	688726	拉普拉斯	12,618	454,248.00	0.04
132	002518	科士达	8,100	393,012.00	0.03
133	601222	林洋能源	58,222	318,474.34	0.03
134	000537	绿发电力	23,800	195,398.00	0.02
135	603396	金辰股份	3,600	120,780.00	0.01
136	001280	中国铀业	2,277	103,284.72	0.01
137	301656	联合动力	3,522	89,670.12	0.01
138	688563	航材股份	986	57,631.70	0.00
139	688809	强一股份	253	51,437.43	0.00
140	688627	精智达	222	49,636.98	0.00
141	688605	先锋精科	744	47,809.44	0.00
142	688795	摩尔线程	92	38,288.56	0.00
143	301638	南网数字	2,322	32,995.62	0.00
144	001386	马可波罗	1,569	29,073.57	0.00
145	688631	莱斯信息	336	22,874.88	0.00
146	688802	沐曦股份	54	21,562.74	0.00
147	688727	恒坤新材	563	19,631.81	0.00
148	001233	海安集团	370	19,195.60	0.00
149	688796	百奥赛图	423	17,871.75	0.00
150	688807	优迅股份	131	17,758.36	0.00
151	688610	埃科光电	275	16,997.75	0.00
152	301632	广东建科	656	15,534.08	0.00
153	301563	云汉芯城	110	14,705.90	0.00
154	301491	汉桑科技	245	13,501.95	0.00
155	603049	中策橡胶	235	13,148.25	0.00

156	301584	建发致新	447	11,988.54	0.00
157	688759	必贝特	465	11,676.15	0.00
158	001369	双欣材料	897	11,562.33	0.00
159	603194	中力股份	291	11,439.21	0.00
160	301609	山大电力	277	11,354.23	0.00
161	301687	新广益	195	10,606.05	0.00
162	688790	昂瑞微	86	10,078.34	0.00
163	001221	悍高集团	160	9,110.40	0.00
164	688765	禾元生物	157	8,261.34	0.00
165	603418	友升股份	139	8,209.34	0.00
166	603175	超颖电子	169	8,206.64	0.00
167	603092	德力佳	146	8,126.36	0.00
168	001285	瑞立科密	137	7,682.96	0.00
169	603202	天有为	82	7,528.42	0.00
170	301668	昊创瑞通	165	7,392.00	0.00
171	603124	江南新材	88	6,940.56	0.00
172	601026	道生天合	451	6,440.28	0.00
173	301575	艾芬达	126	6,243.30	0.00
174	603406	天富龙	153	6,144.48	0.00
175	603262	技源集团	155	4,355.50	0.00
176	001388	信通电子	94	4,036.36	0.00
177	603370	华新精科	82	3,800.70	0.00
178	603376	大明电子	111	2,909.31	0.00
179	603334	丰倍生物	88	2,888.16	0.00
180	001396	誉帆科技	69	2,441.91	0.00
181	600660	福耀玻璃	1	64.77	0.00
182	688186	广大特材	1	22.68	0.00
183	688707	振华新材	1	13.85	0.00

8.4 报告期内股票投资组合的重大变动

8.4.1 累计买入金额超出期初基金资产净值 2%或前 20 名的股票明细

金额单位：人民币元

序号	股票代码	股票名称	本期累计买入金额	占期初基金资产净值比例(%)
1	300750	宁德时代	66,131,842.00	11.96
2	300274	阳光电源	56,078,765.37	10.14
3	601012	隆基绿能	51,413,684.96	9.30
4	000100	TCL 科技	47,309,684.00	8.55
5	688223	晶科能源	46,684,770.41	8.44
6	603799	华友钴业	37,806,758.83	6.84
7	688599	天合光能	36,972,498.86	6.69
8	002850	科达利	32,195,366.29	5.82
9	300450	先导智能	31,635,761.60	5.72
10	600066	宇通客车	31,137,108.96	5.63
11	600732	爱旭股份	29,655,087.01	5.36

12	300014	亿纬锂能	29,303,249.00	5.30
13	001283	豪鹏科技	28,762,997.06	5.20
14	003816	中国广核	28,615,624.00	5.17
15	002340	格林美	26,547,824.37	4.80
16	600549	厦门钨业	24,676,538.00	4.46
17	688778	厦钨新能	24,015,547.28	4.34
18	002459	晶澳科技	23,642,842.56	4.28
19	688567	孚能科技	22,974,794.48	4.15
20	603568	伟明环保	22,373,715.24	4.05
21	600089	特变电工	21,883,189.11	3.96
22	000875	电投绿能	20,548,613.00	3.72
23	300124	汇川技术	20,445,519.00	3.70
24	002812	恩捷股份	20,389,551.00	3.69
25	300745	欣锐科技	19,875,162.76	3.59
26	301358	湖南裕能	19,550,576.00	3.54
27	688103	国力电子	19,478,270.50	3.52
28	688472	阿特斯	19,463,544.46	3.52
29	600236	桂冠电力	19,289,959.04	3.49
30	603606	东方电缆	18,953,444.00	3.43
31	601865	福莱特	18,265,781.00	3.30
32	688663	新风光	18,206,087.43	3.29
33	688116	天奈科技	17,849,672.64	3.23
34	601877	正泰电器	17,699,671.00	3.20
35	688187	时代电气	17,597,607.83	3.18
36	600438	通威股份	17,459,867.00	3.16
37	002056	横店东磁	17,430,046.00	3.15
38	600458	时代新材	17,282,378.23	3.13
39	002738	中矿资源	17,168,022.92	3.10
40	301002	崧盛股份	17,115,335.80	3.09
41	688261	东微半导	16,733,845.33	3.03
42	300763	锦浪科技	16,598,422.00	3.00
43	600151	航天机电	16,548,491.00	2.99
44	600273	嘉化能源	16,271,536.00	2.94
45	605117	德业股份	15,966,016.00	2.89
46	603659	璞泰来	15,667,439.20	2.83
47	002202	金风科技	15,522,219.00	2.81
48	300568	星源材质	15,301,034.28	2.77
49	002466	天齐锂业	14,931,396.00	2.70
50	688779	五矿新能	14,714,004.84	2.66
51	300423	昇辉科技	14,475,863.68	2.62
52	000591	太阳能	14,093,359.00	2.55
53	300757	罗博特科	14,054,365.00	2.54
54	688717	艾罗能源	14,002,202.66	2.53

55	300724	捷佳伟创	13,575,150.00	2.45
56	001289	龙源电力	13,405,247.62	2.42
57	688390	固德威	13,220,097.39	2.39
58	300390	天华新能	13,005,379.94	2.35
59	601985	中国核电	12,942,690.00	2.34
60	300919	中伟新材	12,822,782.35	2.32
61	002497	雅化集团	12,801,758.00	2.31
62	300510	金冠股份	12,759,418.29	2.31
63	688411	海博思创	12,740,684.49	2.30
64	002129	TCL 中环	12,618,253.00	2.28
65	601126	四方股份	12,404,769.00	2.24
66	002594	比亚迪	12,149,320.00	2.20
67	600406	国电南瑞	12,115,537.00	2.19
68	300037	新宙邦	12,079,771.00	2.18
69	002487	大金重工	11,968,939.38	2.16
70	002709	天赐材料	11,737,282.17	2.12
71	603218	日月股份	11,666,672.28	2.11
72	002053	云南能投	11,537,103.00	2.09
73	002028	思源电气	11,526,624.57	2.08
74	001301	尚太科技	11,451,186.00	2.07
75	600577	精达股份	11,448,855.00	2.07
76	601615	明阳智能	11,432,250.00	2.07
77	300491	通合科技	11,404,373.00	2.06
78	300457	赢合科技	11,392,377.00	2.06
79	688032	禾迈股份	11,237,087.03	2.03

注：“买入金额”按成交金额（成交单价乘以成交数量）填列，不考虑交易费用。

8.4.2 累计卖出金额超期初基金资产净值 2%或前 20 名的股票明细

金额单位：人民币元

序号	股票代码	股票名称	本期累计卖出金额	占期初基金资产净值比例(%)
1	000100	TCL 科技	34,383,241.00	6.22
2	688223	晶科能源	34,093,796.26	6.16
3	300274	阳光电源	33,053,585.72	5.98
4	601012	隆基绿能	32,266,348.00	5.83
5	600066	宇通客车	27,101,574.32	4.90
6	603799	华友钴业	25,953,898.50	4.69
7	300390	天华新能	23,853,707.50	4.31
8	688472	阿特斯	23,731,825.57	4.29
9	300750	宁德时代	23,356,973.00	4.22
10	001283	豪鹏科技	22,962,968.00	4.15
11	002594	比亚迪	22,803,218.45	4.12
12	003816	中国广核	21,922,949.00	3.96
13	688599	天合光能	21,604,218.75	3.91
14	300745	欣锐科技	21,191,465.00	3.83

15	300014	亿纬锂能	20,741,485.00	3.75
16	688567	孚能科技	19,697,949.51	3.56
17	600151	航天机电	19,621,965.00	3.55
18	688663	新风光	19,286,445.27	3.49
19	600438	通威股份	19,183,997.19	3.47
20	688779	五矿新能	19,039,605.84	3.44
21	300724	捷佳伟创	18,526,070.00	3.35
22	688411	海博思创	18,358,584.77	3.32
23	600458	时代新材	17,707,111.20	3.20
24	002466	天齐锂业	17,115,085.00	3.09
25	605117	德业股份	16,842,640.50	3.05
26	002812	恩捷股份	16,793,931.93	3.04
27	000875	电投绿能	16,301,084.00	2.95
28	300124	汇川技术	16,242,434.00	2.94
29	300763	锦浪科技	16,119,470.40	2.91
30	300423	昇辉科技	15,944,304.00	2.88
31	002202	金风科技	15,743,556.91	2.85
32	601615	明阳智能	14,993,049.00	2.71
33	600549	厦门钨业	14,957,636.00	2.70
34	688103	国力电子	14,841,143.44	2.68
35	601877	正泰电器	14,814,353.64	2.68
36	600699	均胜电子	14,612,278.00	2.64
37	688032	禾迈股份	14,491,157.57	2.62
38	300568	星源材质	14,474,332.92	2.62
39	002850	科达利	14,213,923.00	2.57
40	300408	三环集团	13,920,531.00	2.52
41	301358	湖南裕能	13,814,633.00	2.50
42	300491	通合科技	13,693,591.00	2.48
43	300450	先导智能	13,595,130.05	2.46
44	601126	四方股份	13,448,186.00	2.43
45	601985	中国核电	13,311,011.00	2.41
46	600875	东方电气	13,275,151.65	2.40
47	688717	艾罗能源	13,201,744.78	2.39
48	688819	天能股份	13,050,846.50	2.36
49	600732	爱旭股份	12,901,938.00	2.33
50	300510	金冠股份	12,841,755.90	2.32
51	600905	三峡能源	12,837,262.18	2.32
52	603606	东方电缆	12,799,745.59	2.31
53	002028	思源电气	12,778,815.40	2.31
54	600577	精达股份	12,735,255.00	2.30
55	300569	天能重工	12,608,708.00	2.28
56	001289	龙源电力	12,377,034.69	2.24
57	688778	厦钨新能	12,285,512.32	2.22

58	601865	福莱特	12,176,392.00	2.20
59	601222	林洋能源	12,004,775.00	2.17
60	600273	嘉化能源	11,845,919.00	2.14
61	601778	晶科科技	11,737,387.00	2.12
62	600089	特变电工	11,689,657.50	2.11
63	688116	天奈科技	11,500,182.33	2.08
64	603568	伟明环保	11,454,207.16	2.07
65	002053	云南能投	11,413,735.00	2.06
66	600885	宏发股份	11,244,136.52	2.03
67	300393	中来股份	11,146,603.79	2.02

注：“卖出金额”按成交金额（成交单价乘以成交数量）填列，不考虑交易费用。

8.4.3 买入股票的成本总额及卖出股票的收入总额

单位：人民币元

买入股票成本（成交）总额	2,427,224,518.70
卖出股票收入（成交）总额	2,072,595,986.26

注：“买入股票成本总额”和“卖出股票收入总额”均按买卖成交金额（成交单价乘以成交数量）填列，不考虑交易费用。

8.5 期末按债券品种分类的债券投资组合

注：本基金本报告期末未持有债券。

8.6 期末按公允价值占基金资产净值比例大小排序的前五名债券投资明细

注：本基金本报告期末未持有债券。

8.7 期末按公允价值占基金资产净值比例大小排序的所有资产支持证券投资明细

注：本基金本报告期末未持有资产支持证券。

8.8 报告期末按公允价值占基金资产净值比例大小排序的前五名贵金属投资明细

注：本基金本报告期末未持有贵金属。

8.9 期末按公允价值占基金资产净值比例大小排序的前五名权证投资明细

注：本基金本报告期末未持有权证。

8.10 本基金投资股指期货的投资政策

本基金在本报告期末未投资股指期货。

8.11 报告期末本基金投资的国债期货交易情况说明

8.11.1 本期国债期货投资政策

本基金在本报告期末未投资国债期货。

8.11.2 本期国债期货投资评价

本基金在本报告期末未投资国债期货。

8.12 投资组合报告附注

8.12.1 基金投资的前十名证券的发行主体本期是否出现被监管部门立案调查，或在报告编制日前一年内受到公开谴责、处罚的情形

本基金投资的前十名证券的发行主体本期不存在被监管部门立案调查，或在报告编制日前一年内受到公开谴责、处罚的情形。

8.12.2 基金投资的前十名股票是否超出基金合同规定的备选股票库

本基金投资的前十名股票没有超出基金合同规定的备选股票库之外的情形。

8.12.3 期末其他各项资产构成

单位：人民币元

序号	名称	金额
1	存出保证金	102,422.16
2	应收清算款	-
3	应收股利	-
4	应收利息	-
5	应收申购款	4,496,165.17
6	其他应收款	-
7	待摊费用	-
8	其他	-
9	合计	4,598,587.33

8.12.4 期末持有的处于转股期的可转换债券明细

注：本基金本报告期末未持有处于转股期的可转换债券。

8.12.5 期末前十名股票中存在流通受限情况的说明

注：本基金本报告期末前十名股票中不存在流通受限的情况。

8.12.6 投资组合报告附注的其他文字描述部分

由于四舍五入的原因，各比例的分项之和与合计可能有尾差。

§ 9 基金份额持有人信息

9.1 期末基金份额持有人户数及持有人结构

份额单位：份

份额级别	持有人户数 (户)	户均持有的基金 份额	持有人结构			
			机构投资者		个人投资者	
			持有份额	占总份 额比例 (%)	持有份额	占总 份额 比例 (%)
银华新能	47,746	6,008.30	2,450,912.10	0.85	284,421,265.99	99.15

源新材料 量化股票 发起式 A						
银华新能 源新材料 量化股票 发起式 C	48,116	10,300.14	294,362,346.27	59.39	201,238,977.66	40.61
合计	95,862	8,162.50	296,813,258.37	37.93	485,660,243.65	62.07

注：对于分级基金机构/个人投资者持有份额占总份额比例的计算当中，对下属分级基金，比例的分母采用各自级别的份额，对合计数，比例的分母采用下属分级基金份额的合计数（即期末基金份额总额）。

9.2 期末基金管理人的从业人员持有本基金的情况

项目	份额级别	持有份额总数（份）	占基金总份额比例（%）
基金管理人所有从业人员持有本基金	银华新能源新材料量化股票发起式 A	146,154.45	0.05
	银华新能源新材料量化股票发起式 C	1,249,580.31	0.25
	合计	1,395,734.76	0.18

9.3 期末基金管理人的从业人员持有本开放式基金份额总量区间情况

项目	份额级别	持有基金份额总量的数量区间（万份）
本公司高级管理人员、基金投资和研究部门负责人持有本开放式基金	银华新能源新材料量化股票发起式 A	-
	银华新能源新材料量化股票发起式 C	>100
	合计	>100
本基金基金经理持有本开放式基金	银华新能源新材料量化股票发起式 A	-
	银华新能源新材料量化股票发起式 C	-
	合计	-

9.4 发起式基金发起资金持有份额情况

注：截至本报告期末，基金管理人持有本基金份额 0.00 份。

§ 10 开放式基金份额变动

单位：份

项目	银华新能源新材料量化股票发起式 A	银华新能源新材料量化股票发起式 C
基金合同生效日 (2017年9月15日)	41,359,541.10	45,219,048.57

基金份额总额		
本报告期期初基金份额总额	347,921,652.01	188,773,567.13
本报告期基金总申购份额	156,937,657.32	668,980,525.45
减：本报告期基金总赎回份额	217,987,131.24	362,152,768.65
本报告期基金拆分变动份额	-	-
本报告期期末基金份额总额	286,872,178.09	495,601,323.93

注：如有相应情况，总申购份额含红利再投、转换入份额，总赎回份额含转换出份额。

§ 11 重大事件揭示

11.1 基金份额持有人大会决议

本报告期内，无基金份额持有人大会决议。

11.2 基金管理人、基金托管人的专门基金托管部门的重大人事变动

11.2.1 基金管理人的重大人事变动

2025 年 4 月 26 日，本基金管理人发布关于公司副总经理任职的公告，徐波先生自 2025 年 4 月 24 日起担任本基金管理人副总经理职务。

11.2.2 基金托管人的专门基金托管部门的重大人事变动

本报告期内，无涉及本基金托管人的专门基金托管部门的重大人事变动。

11.3 涉及基金管理人、基金财产、基金托管业务的诉讼

本报告期内，无涉及基金管理人、基金财产、基金托管业务的诉讼。

11.4 基金投资策略的改变

本报告期内，基金投资策略未发生改变。

11.5 为基金进行审计的会计师事务所情况

本基金的审计机构是德勤华永会计师事务所（特殊普通合伙），报告期内本基金应支付给聘任会计师事务所的报酬共计人民币 50,000.00 元。该审计机构已经为本基金连续提供了 9 年的审计服务。

11.6 管理人、托管人及相关从业人员受调查或处罚等情况

11.6.1 管理人受调查或处罚等情况

注：本报告期内，基金管理人无受调查或处罚等情况。

11.6.2 管理人相关从业人员受调查或处罚等情况

注：本报告期内，基金管理人相关从业人员无受调查或处罚等情况。

11.6.3 托管人受调查或处罚等情况

注：本报告期内托管人无受调查或处罚等情况。

11.6.4 托管人相关从业人员受调查或处罚等情况

注：本报告期内托管人相关从业人员无受调查或处罚等情况。

11.7 基金租用证券公司交易单元的有关情况

11.7.1 基金租用证券公司交易单元进行股票投资及佣金支付情况

金额单位：人民币元

券商名称	交易单元数量	股票交易		应支付该券商的佣金		备注
		成交金额	占当期股票成交总额的比例 (%)	佣金	占当期佣金总量的比例 (%)	
中信证券	2	993,263,538.47	22.09	442,909.42	22.09	-
浙商证券	2	664,303,085.97	14.78	296,200.50	14.77	-
东方财富	5	635,893,070.33	14.14	283,550.91	14.14	-
国泰海通	6	523,003,047.36	11.63	233,200.18	11.63	-
广发证券	2	464,803,623.78	10.34	207,255.31	10.34	-
招商证券	1	407,620,573.16	9.07	181,764.10	9.07	-
国联民生证券	1	146,681,958.64	3.26	65,405.78	3.26	-
国盛证券	2	141,361,491.10	3.14	63,033.23	3.14	-
东吴证券	2	140,505,200.13	3.13	62,654.73	3.13	-
西部证券	1	131,500,644.05	2.92	58,640.99	2.93	-
华西证券	2	107,763,157.76	2.40	48,051.88	2.40	-
西南证券	3	81,488,760.20	1.81	36,337.08	1.81	-
兴业证券	1	40,388,499.74	0.90	18,010.52	0.90	-
野村东方国际证券	2	17,408,764.61	0.39	7,762.30	0.39	-
国投证券	1	58,692.20	0.00	26.17	0.00	撤销

						1 个交易单元
爱建证券	1	-	-	-	-	-
长城证券	1	-	-	-	-	-
长江证券	2	-	-	-	-	-
第一创业	1	-	-	-	-	-
东北证券	2	-	-	-	-	-
东方证券	1	-	-	-	-	-
方正证券	2	-	-	-	-	-
光大证券	1	-	-	-	-	-
国海证券	2	-	-	-	-	-
国信证券	1	-	-	-	-	-
开源证券	2	-	-	-	-	-
联储证券	1	-	-	-	-	-
平安证券	2	-	-	-	-	-
瑞银证券	1	-	-	-	-	-
世纪证券	2	-	-	-	-	-
天风证券	2	-	-	-	-	-
信达证券	1	-	-	-	-	-
英大证券	3	-	-	-	-	-
中航证券	2	-	-	-	-	-
中金财富	1	-	-	-	-	-
中金公司	4	-	-	-	-	-
中泰证券	2	-	-	-	-	-

注：1、公司选择证券公司参与证券交易的标准为：（1）具备为公募基金提供交易服务、研究服务所需的业务资格。（2）财务状况良好，经营行为规范。（3）建立并具有健全的合规风控制度。（4）具有较强的交易服务能力、研究服务能力。

2、公司将参与证券交易的合作券商分为普通合作券商和重点合作券商两类。其中，普通合作券商应具备较强的交易服务能力；重点合作券商除需满足具备较强的交易服务能力要求外，还需具备较强的研究服务能力。

3、符合以上标准的证券公司可向公司提出准入申请，并按要求提交相关材料。公司对证券公司提交的材料依次开展初审评估、评审会评审及公司领导审批，通过评审及审批的证券公司方可获得证券交易参与资格。

11.7.2 基金租用证券公司交易单元进行其他证券投资的情况

金额单位：人民币元

券商名称	债券交易		债券回购交易		权证交易	
	成交金额	占当期债券	成交金额	占当期债券回购成交总	成交金额	占当期权证
		券				

		成交总额 的比例 (%)		额的比例 (%)		成交总 额的比例 (%)
中信证券	-	-	-	-	-	-
浙商证券	-	-	-	-	-	-
东方财富	-	-	-	-	-	-
国泰海通	-	-	-	-	-	-
广发证券	-	-	-	-	-	-
招商证券	-	-	-	-	-	-
国联民生 证券	-	-	-	-	-	-
国盛证券	-	-	-	-	-	-
东吴证券	-	-	-	-	-	-
西部证券	-	-	-	-	-	-
华西证券	-	-	-	-	-	-
西南证券	-	-	-	-	-	-
兴业证券	-	-	-	-	-	-
野村东方 国际证券	-	-	-	-	-	-
国投证券	-	-	-	-	-	-
爱建证券	-	-	-	-	-	-
长城证券	-	-	-	-	-	-
长江证券	-	-	-	-	-	-
第一创业	-	-	-	-	-	-
东北证券	-	-	-	-	-	-
东方证券	-	-	-	-	-	-
方正证券	-	-	-	-	-	-
光大证券	-	-	-	-	-	-
国海证券	-	-	-	-	-	-
国信证券	-	-	-	-	-	-
开源证券	-	-	-	-	-	-
联储证券	-	-	-	-	-	-
平安证券	-	-	-	-	-	-
瑞银证券	-	-	-	-	-	-
世纪证券	-	-	-	-	-	-
天风证券	-	-	-	-	-	-
信达证券	-	-	-	-	-	-
英大证券	-	-	-	-	-	-

中航证券	-	-	-	-	-	-
中金财富	-	-	-	-	-	-
中金公司	-	-	-	-	-	-
中泰证券	-	-	-	-	-	-

11.8 其他重大事件

序号	公告事项	法定披露方式	法定披露日期
1	《银华新能源新材料量化优选股票型发起式证券投资基金 2024 年第 4 季度报告》	本基金管理人网站, 中国证监会基金电子披露网站	2025 年 1 月 21 日
2	《银华基金管理股份有限公司旗下部分基金 2024 年第 4 季度报告提示性公告》	四大证券报	2025 年 1 月 21 日
3	《银华新能源新材料量化优选股票型发起式证券投资基金 2024 年年度报告》	本基金管理人网站, 中国证监会基金电子披露网站	2025 年 3 月 28 日
4	《银华基金管理股份有限公司旗下部分基金 2024 年年度报告提示性公告》	四大证券报	2025 年 3 月 28 日
5	《银华新能源新材料量化优选股票型发起式证券投资基金基金产品资料概要更新》	本基金管理人网站, 中国证监会基金电子披露网站	2025 年 4 月 18 日
6	《银华新能源新材料量化优选股票型发起式证券投资基金招募说明书更新(2025 年第 1 号)》	本基金管理人网站, 中国证监会基金电子披露网站	2025 年 4 月 18 日
7	《银华新能源新材料量化优选股票型发起式证券投资基金 2025 年第 1 季度报告》	本基金管理人网站, 中国证监会基金电子披露网站	2025 年 4 月 21 日
8	《银华基金管理股份有限公司旗下部分基金 2025 年第 1 季度报告提示性公告》	四大证券报	2025 年 4 月 21 日
9	《银华基金管理股份有限公司关于旗下部分基金开通同一基金不同类别基金份额相互转换业务的公告》	本基金管理人网站, 中国证监会基金电子披露网站, 四大证券报	2025 年 4 月 24 日
10	《银华新能源新材料量化优选股票型发起式证券投资基金 2025 年第 2 季度报告》	本基金管理人网站, 中国证监会基金电子披露网站	2025 年 7 月 18 日
11	《银华基金管理股份有限公司旗下部分基金 2025 年第 2 季度报告提示性公告》	四大证券报	2025 年 7 月 18 日
12	《银华新能源新材料量化优选股票型发起式证券投资基金 2025 年中期报告》	本基金管理人网站, 中国证监会基金电子披露网站	2025 年 8 月 29 日
13	《银华基金管理股份有限公司旗下部分基金 2025 年中期报告提示性公告》	四大证券报	2025 年 8 月 29 日

14	《银华新能源新材料量化优选股票型发起式证券投资基金 2025 年第 3 季度报告》	本基金管理人网站, 中国证监会基金电子披露网站	2025 年 10 月 27 日
15	《银华基金管理股份有限公司旗下部分基金 2025 年第 3 季度报告提示性公告》	四大证券报	2025 年 10 月 27 日

§ 12 影响投资者决策的其他重要信息

12.1 报告期内单一投资者持有基金份额比例达到或超过 20%的情况

注：本基金本报告期内不存在持有基金份额比例达到或者超过 20%的单一投资者的情况。

12.2 影响投资者决策的其他重要信息

无。

§ 13 备查文件目录

13.1 备查文件目录

13.1.1 银华新能源新材料量化优选股票型发起式证券投资基金募集申请获中国证监会注册的文件

13.1.2 《银华新能源新材料量化优选股票型发起式证券投资基金招募说明书》

13.1.3 《银华新能源新材料量化优选股票型发起式证券投资基金基金合同》

13.1.4 《银华新能源新材料量化优选股票型发起式证券投资基金托管协议》

13.1.5 《银华基金管理股份有限公司开放式基金业务规则》

13.1.6 本基金管理人业务资格批件和营业执照

13.1.7 本基金托管人业务资格批件和营业执照

13.1.8 报告期内本基金管理人在指定媒体上披露的各项公告

13.2 存放地点

上述备查文本存放在本基金管理人或基金托管人的办公场所。本报告存放在本基金管理人及托管人住所，供公众查阅、复制。

13.3 查阅方式

投资者可免费查阅，在支付工本费后，可在合理时间内取得上述文件的复制件或复印件。相关公开披露的法律文件，投资者还可在本基金管理人网站（www.yhfund.com.cn）查阅。

银华基金管理股份有限公司

2026 年 3 月 28 日