创金合信货币市场基金 2026 年第 3 季度报告

2026 年 09 月 30 日

基金管理人：创金合信基金管理有限公司

基金托管人：招商银行股份有限公司

送出日期：2026 年 10 月 26 日

§1 重要提示

基金管理人的董事会及董事保证本报告所载资料不存在虚假记载、误导性陈述或重大遗漏，并对其内容的真实性、准确性和完整性承担个别及连带责任。

基金托管人招商银行股份有限公司根据本基金合同约定，于 2026 年 10 月 22 日复核了本报告中的财务指标、净值表现和投资组合报告等内容，保证复核内容不存在虚假记载、误导性陈述或者重大遗漏。

基金管理人承诺以诚实信用、勤勉尽责的原则管理和运用基金资产，但不保证基金一定盈利。

基金的过往业绩并不代表其未来表现。投资有风险，投资者在作出投资决策前应仔细阅读本基金的招募说明书。

本报告中财务资料未经审计。

本报告期自 2026 年 7 月 1 日起至 9 月 30 日止。

§2 基金产品概况

基金简称	创金合信货币				
基金主代码	001909				
交易代码	001909				
基金运作方式	契约型开放式				
基金合同生效日	2015 年 10 月 22 日				
报告期末基金份额总额	60,949,821,368.42 份				
投资目标	在有效控制投资风险和保持高流动性的基础上，力争获得高于业绩比较基准的投资回报。				
投资策略	本基金将对基金资产组合进行积极管理，在深入研究国内外的宏观经济走势、货币政策变化趋势、市场资金供求状况的基础上，综合考虑各类投资品种的收益性、流动性和风险特征，力争获得高于业绩比较基准的投资回报。				
业绩比较基准	中国人民银行公布的七天通知存款利率（税后）				
风险收益特征	本基金为货币市场基金，预期风险和预期收益低于股票型基金、混合型基金和债券型基金。				
基金管理人	创金合信基金管理有限公司				
基金托管人	招商银行股份有限公司				
下属分级基金的基金简	创金合信货币 A	创金合信货币 C	创金合信货币 D	创金合信货币 E	创金合信货币 F

称					
下属分级基金的交易代码	001909	007866	021135	018875	023625
报告期末下属分级基金的份额总额	4,345,515,730.92 份	47,963,829,410.88 份	394,164,969.98 份	3,677,114,065.68 份	4,569,197,190.96 份

§3 主要财务指标和基金净值表现

3.1 主要财务指标

单位：人民币元

主要财务指标	报告期（2026 年 7 月 1 日－2026 年 9 月 30 日）				
	创金合信货币 A	创金合信货币 C	创金合信货币 D	创金合信货币 E	创金合信货币 F
1.本期已实现收益	15,134,890.08	157,454,830.56	1,173,999.26	11,024,701.10	20,381,897.33
2.本期利润	15,134,890.08	157,454,830.56	1,173,999.26	11,024,701.10	20,381,897.33
3.期末基金资产净值	4,345,515,730.92	47,963,829,410.88	394,164,969.98	3,677,114,065.68	4,569,197,190.96

注：1.本基金无持有人认购或交易基金的各项费用。

2.本期已实现收益指基金本期利息收入、投资收益、其他收入(不含公允价值变动收益)扣除相关费用后的余额,本期利润为本期已实现收益加上本期公允价值变动收益,由于货币市场基金采用摊余成本法核算,因此,公允价值变动收益为零,本期已实现收益和本期利润的金额相等。

3.2 基金净值表现

3.2.1 基金份额净值收益率及其与同期业绩比较基准收益率的比较

创金合信货币 A

阶段	净值收益率①	净值收益率标准差②	业绩比较基准收益率③	业绩比较基准收益率标准差④	①-③	②-④
过去三个月	0.3242%	0.0009%	0.3403%	0.0000%	-0.0161%	0.0009%
过去六个月	0.6530%	0.0008%	0.6769%	0.0000%	-0.0239%	0.0008%
过去一年	1.3596%	0.0008%	1.3594%	0.0000%	0.0002%	0.0008%

过去三年	5.1977%	0.0014%	4.1007%	0.0000%	1.0970%	0.0014%
过去五年	9.9064%	0.0014%	6.8382%	0.0000%	3.0682%	0.0014%
过去七年	15.7032%	0.0017%	9.5794%	0.0000%	6.1238%	0.0017%
过去十年	27.9071%	0.0028%	13.6857%	0.0000%	14.2214%	0.0028%
自基金合同生效起至今	31.0884%	0.0030%	14.9794%	0.0000%	16.1090%	0.0030%

创金合信货币 C

阶段	净值收益率①	净值收益率标准差②	业绩比较基准收益率③	业绩比较基准收益率标准差④	①-③	②-④
过去三个月	0.3344%	0.0009%	0.3403%	0.0000%	-0.0059%	0.0009%
过去六个月	0.6733%	0.0008%	0.6769%	0.0000%	-0.0036%	0.0008%
过去一年	1.4003%	0.0008%	1.3594%	0.0000%	0.0409%	0.0008%
过去三年	5.3213%	0.0014%	4.1007%	0.0000%	1.2206%	0.0014%
过去五年	9.8273%	0.0014%	6.8382%	0.0000%	2.9891%	0.0014%
过去七年	15.1590%	0.0016%	9.5794%	0.0000%	5.5796%	0.0016%
自基金合同生效起至今	15.5147%	0.0016%	9.7332%	0.0000%	5.7815%	0.0016%

创金合信货币 D

阶段	净值收益率①	净值收益率标准差②	业绩比较基准收益率③	业绩比较基准收益率标准差④	①-③	②-④
过去三个月	0.2736%	0.0009%	0.3403%	0.0000%	-0.0667%	0.0009%
过去六个月	0.5519%	0.0008%	0.6769%	0.0000%	-0.1250%	0.0008%
过去一年	1.1566%	0.0008%	1.3594%	0.0000%	-0.2028%	0.0008%
自基金合同生效起至今	3.5252%	0.0012%	3.4332%	0.0000%	0.0920%	0.0012%

创金合信货币 E

阶段	净值收益率①	净值收益率标准差②	业绩比较基准收益率③	业绩比较基准收益率标准差④	①-③	②-④
过去三个月	0.2914%	0.0009%	0.3403%	0.0000%	-0.0489%	0.0009%

过去六个月	0.5874%	0.0008%	0.6769%	0.0000%	-0.0895%	0.0008%
过去一年	1.2279%	0.0008%	1.3594%	0.0000%	-0.1315%	0.0008%
过去三年	4.8475%	0.0014%	4.1007%	0.0000%	0.7468%	0.0014%
自基金合同生效起至今	5.3455%	0.0016%	4.3857%	0.0000%	0.9598%	0.0016%

创金合信货币 F

阶段	净值收益率①	净值收益率标准差②	业绩比较基准收益率③	业绩比较基准收益率标准差④	①-③	②-④
过去三个月	0.3344%	0.0009%	0.3403%	0.0000%	-0.0059%	0.0009%
过去六个月	0.6733%	0.0008%	0.6769%	0.0000%	-0.0036%	0.0008%
过去一年	1.4003%	0.0008%	1.3594%	0.0000%	0.0409%	0.0008%
自基金合同生效起至今	2.2890%	0.0009%	2.1244%	0.0000%	0.1646%	0.0009%

注：本基金收益分配为按日结转份额。

3.2.2 自基金合同生效以来基金累计净值增长率变动及其与同期业绩比较基准收益率变动的比较

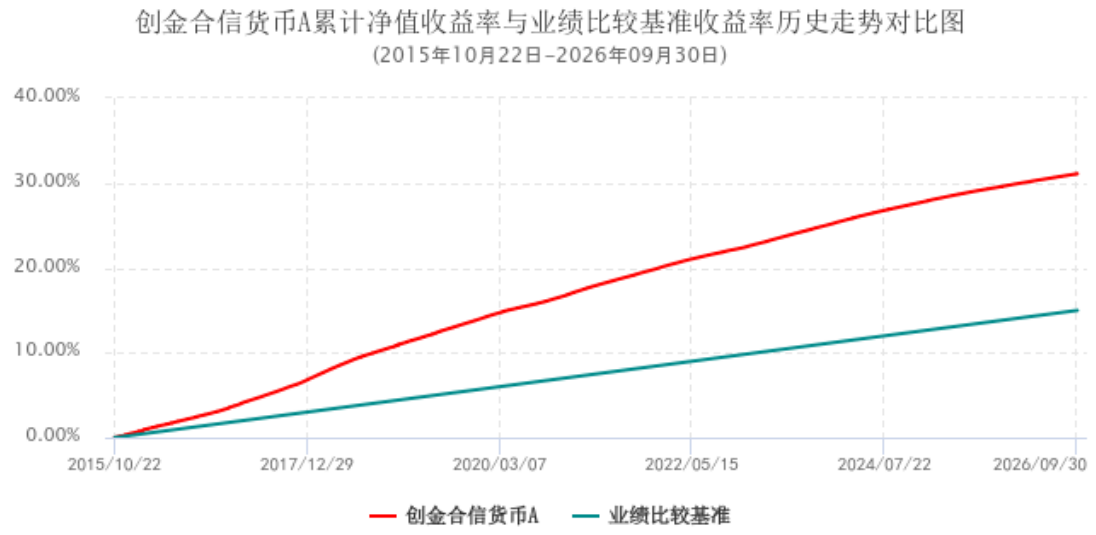

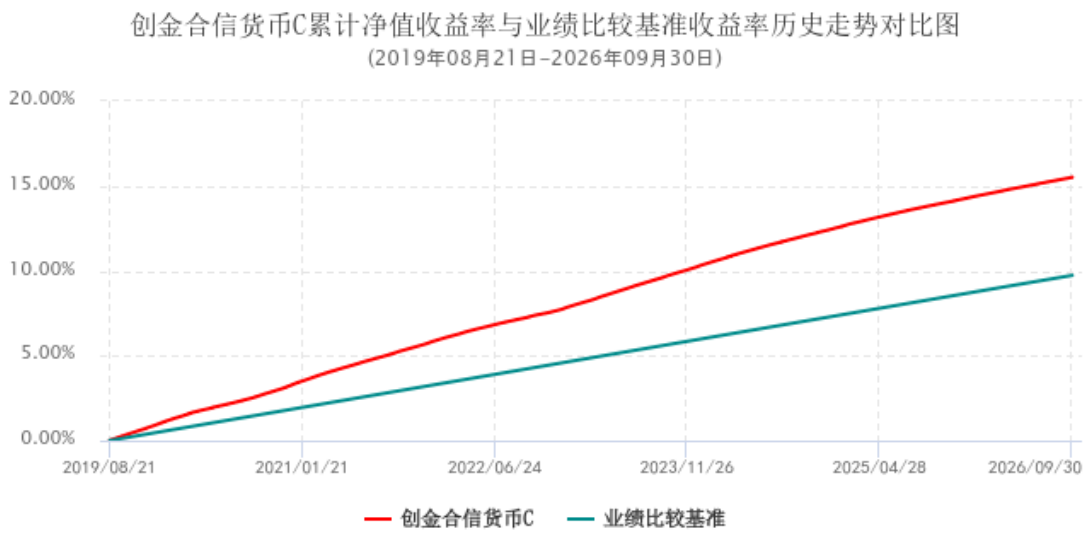
创金合信货币C累计净值收益率与业绩比较基准收益率历史走势对比图
(2019年08月21日-2026年09月30日)
20.00%
15.00%
10.00%
5.00%
0.00%
2019/08/21
2021/01/21
2022/06/24
2023/11/26
2025/04/28
2026/09/30
创金合信货币C
业绩比较基准

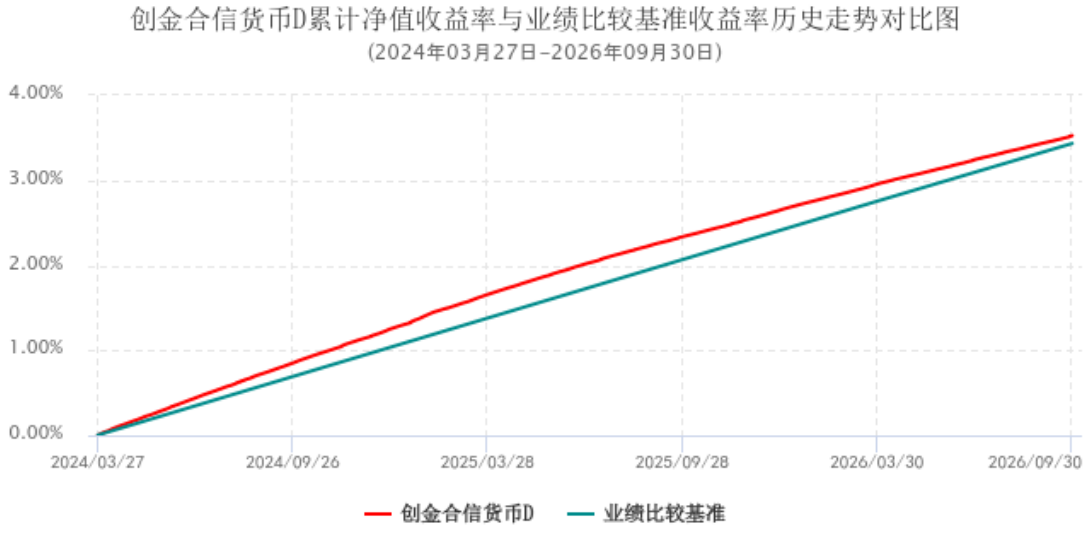
创金合信货币D累计净值收益率与业绩比较基准收益率历史走势对比图
(2024年03月27日-2026年09月30日)
4.00%
3.00%
2.00%
1.00%
0.00%
2024/03/27
2024/09/26
2025/03/28
2025/09/28
2026/03/30
2026/09/30
创金合信货币D
业绩比较基准

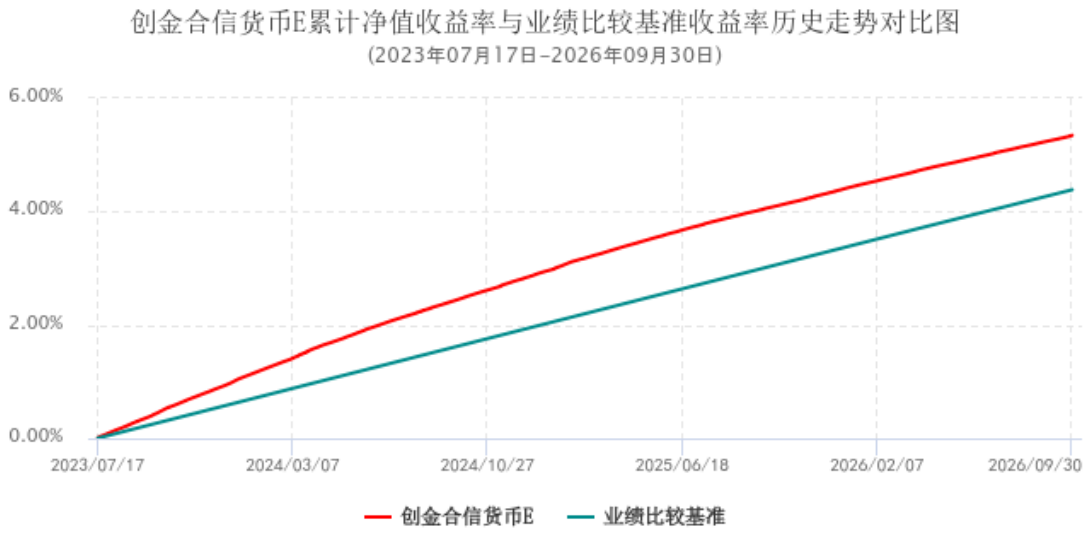
创金合信货币E累计净值收益率与业绩比较基准收益率历史走势对比图
(2023年07月17日-2026年09月30日)
6.00%
4.00%
2.00%
0.00%
2023/07/17
2024/03/07
2024/10/27
2025/06/18
2026/02/07
2026/09/30
创金合信货币E
业绩比较基准

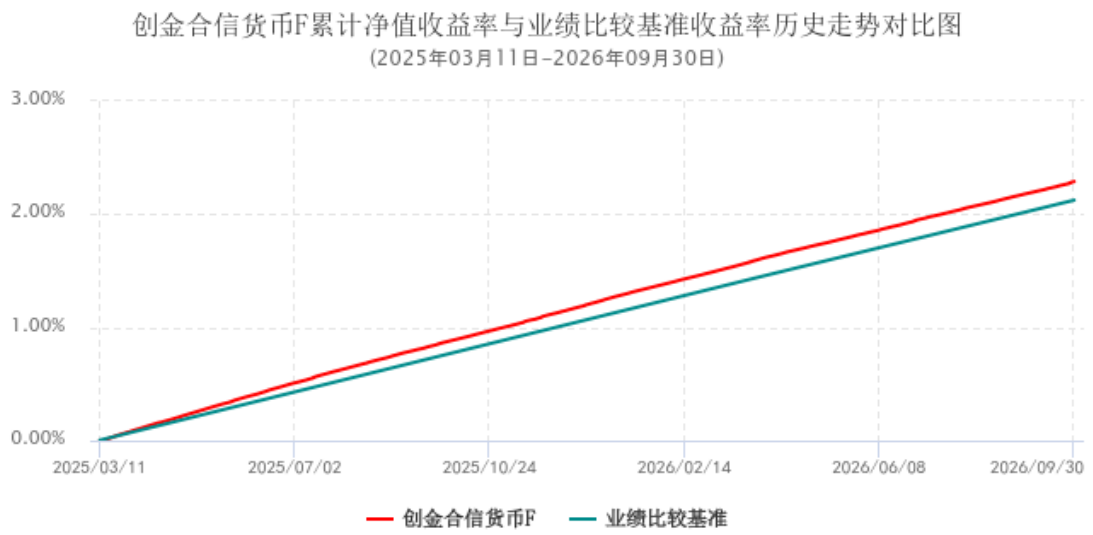

注：本基金从 2024 年 3 月 27 日起新增 D 类份额，D 类份额自 2024 年 3 月 28 日起存续；
本基金从 2023 年 7 月 17 日起新增 E 类份额，E 类份额自 2023 年 7 月 18 日起存续；
本基金从 2025 年 3 月 11 日起新增 F 类份额，F 类份额自 2025 年 3 月 13 日起存续。

§4 管理人报告

4.1 基金经理（或基金经理小组）简介

姓名	职务	任本基金的基金经理期限		证券从业年限	说明
		任职日期	离任日期		
段伟兰	本基金基金经理	2024 年 5 月 14 日	-	10	段伟兰女士，中国国籍，中山大学硕士。2016 年 7 月加入创金合信基金管理有限公司，曾任固定收益交易员，现任基金经理、兼任投资经理。
谢创	本基金基金经理、固收投资部负责人	2019 年 5 月 21 日	-	11	谢创先生，中国国籍，西南财经大学硕士。2015 年 7 月加入创金合信基金管理有限公司，曾任交易部交易员、固定收益部基金经理助理，固定收益部总监助理，现任固收投资部负责人、基金经理。
郑振源	本基金基金经理	2019 年 5 月 21 日	-	17	郑振源先生，中国国籍，中国人民银行研究生部硕士。2009 年 7 月加入第一创业证券股份有限公司，历任研究所宏观债券研究员、资产管理部宏观债券研究员、投资主办等职务，2014 年 8 月加入创金合信基金管理有限公司，曾任固收策略与指数投资部投资主管，现任基金

					经理。

注：1、本基金首任基金经理的任职日期为本基金合同生效日，离任日期、后任基金经理的任职日期指公司作出决定的日期；

2、证券从业年限的含义遵从《证券基金经营机构董事、监事、高级管理人员及从业人员监督管理办法》的相关规定。

4.2 管理人对报告期内本基金运作遵规守信情况的说明

本报告期内，本基金管理人严格遵守《中华人民共和国证券投资基金法》《公开募集证券投资基金运作管理办法》《公开募集证券投资基金销售机构监督管理办法》和《公开募集证券投资基金信息披露管理办法》等有关法律法规及各项实施准则、本基金基金合同和其他有关法律法规的规定，本着诚实信用、勤勉尽责的原则管理和运用基金资产，在严格控制风险的基础上，为基金持有人谋求最大利益。本报告期内，基金运作整体合法合规，未发现损害基金持有人利益的行为。基金的投资范围、投资比例及投资组合符合有关法律法规及基金合同的规定。

4.3 公平交易专项说明

4.3.1 公平交易制度的执行情况

本基金管理人严格执行《证券投资基金管理公司公平交易制度指导意见（2011 年修订）》，通过建立有纪律、规范化的投资研究和决策流程、交易流程、强化事后监控及分析手段等各种方式在各业务环节严格控制交易公平执行，公平对待旗下管理的所有投资组合，切实防范利益输送。本报告期，公平交易制度总体执行情况良好。

4.3.2 异常交易行为的专项说明

本报告期内，未发现本基金有可能导致不公平交易和利益输送的异常交易。

4.4 报告期内基金投资策略和运作分析

2026 年三季度债券市场表现分化，中长端收益率震荡下行呈现牛平，信用利差继续压缩，短端收益率窄幅震荡。三季度，央行保持适度宽松的货币政策配合定位，灵活运用各类流动性工具，资金利率保持在政策利率附近运行,平稳的资金面主导了短端资产的低波行情。季度维度，DR001 主要在 1.35-1.43%区间窄幅波动，对应同业存单收益率随之窄幅盘整，3 个月大行存单波动区间 1.4-1.44%、1 年期大行存单波动区间 1.46-1.49%，在 8 月末、9 月末时段达到季度维度的存单收益率高点。

6 月央行阶段性提高债市防风险权重，资金利率提高后再回落，陆家嘴论坛公告进行货币政策框架改革。7 月央行重启中长期流动性大额净投放操作，超预期净投放 7000 亿买

断式逆回购以对冲税期扰动、配合政府债发行；大型银行净融出余额在 2.3-3.7 万亿波动，DR001 在 1.35-1.41%区间波动，新资金利率中枢较为明朗；MLF 净投放 1000 亿，月末启动 OMO 隔夜逆回购操作来呵护跨月。

8 月，3 个月买断式逆回购净投放 2000 亿，6 个月买断式逆回购等量续作，OMO 7 天期逆回购零操作搭配税期 OMO 隔夜逆回购投放以精准灵活调控资金面，税期资金利率平稳，税期后 DR001 抬升至 1.44%，大型银行净融出余额显著回落，引发市场对央行管控长债风险的担忧。MLF 净回笼 1000 亿、OMO 7 天期逆回购恢复净投放、月末开展 OMO 隔夜逆回购操作，DR001 重新回落。

9 月初，OMO 7 天期逆回购重回零投放，但匿名隔夜保持了 1.33-1.35%的大量融出供给；3 个月买断式逆回购等量续作，OMO 7 天期逆回购在零投放和地量投放之间跳动，匿名隔夜从 1.33-1.35%大量供给转为 1.4%以上融出；6 个月买断式逆回购等量续作，税期 OMO 隔夜逆回购投放，但资金利率高于预期， OMO 7 天期逆回购重回净投放；MLF 净投放 2000 亿符合中性预期，9 月末 OMO 隔夜逆回购投放上限提高至 1 万亿呵护资金面，最终 1.4%低价跨季。

展望四季度，预期经济基本面延续弱复苏格局，内需偏弱、外需高增，通胀回落，财政支出提速，经济增长目标达成压力一般，但融资需求仍相对偏弱；货币政策进入观察期，潜在的政策利率换锚预期将对应资金利率中枢下行从而打开短端债券的下行空间。预期四季度债券市场呈现震荡偏强行情，关注政策利率换锚进度，关注债市防风险带来的扰动。

在后续投资运作中，产品将保持中等偏高久期，平衡逆回购、存单、存款的投资分配，平衡各期限资产的仓位分布，依据产品日常申赎情况，合理安排流动性，力争在货币基金稳健运作的基础上为投资者创造超额收益。

4.5 报告期内基金的业绩表现

截至报告期末创金合信货币 A 基金份额净值为 1.0000 元，本报告期内，该类基金份额净值收益率为 0.3242%，同期业绩比较基准收益率为 0.3403%；截至本报告期末创金合信货币 C 基金份额净值为 1.0000 元，本报告期内，该类基金份额净值收益率为 0.3344%，同期业绩比较基准收益率为 0.3403%；截至本报告期末创金合信货币 D 基金份额净值为 1.0000 元，本报告期内，该类基金份额净值收益率为 0.2736%，同期业绩比较基准收益率为 0.3403%；截至本报告期末创金合信货币E基金份额净值为1.0000元，本报告期内，该类基金份额净值收益率为0.2914%，同期业绩比较基准收益率为0.3403%；截至本报告期末创金合信货币 F 基金份额净值为 1.0000 元，本报告期内，该类基金份额净值收益率为 0.3344%，同期业绩比较基准收益率为 0.3403%。

4.6 报告期内基金持有人数或基金资产净值预警说明

本报告期内未发生连续二十个工作日基金资产净值低于五千万元的情形。

本报告期内未发生连续二十个工作日出现基金份额持有人数量不满二百人的情形。

§5 投资组合报告

5.1 报告期末基金资产组合情况

序号	项目	金额（元）	占基金总资产的比例（%）
1	固定收益投资	48,949,007,289.77	76.90
	其中：债券	48,949,007,289.77	76.90
	资产支持证券	-	-
2	买入返售金融资产	3,751,298,751.67	5.89
	其中：买断式回购的买入返售金融资产	-	-
3	银行存款和结算备付金合计	10,874,862,816.45	17.09
4	其他资产	75,830,529.57	0.12
5	合计	63,650,999,387.46	100.00

5.2 报告期债券回购融资情况

序号	项目	占基金资产净值的比例（%）	
1	报告期内债券回购融资余额		5.52
	其中：买断式回购融资		-
序号	项目	金额（元）	占基金资产净值的比例（%）
2	报告期末债券回购融资余额	2,610,837,398.45	4.28
	其中：买断式回购融资	-	-

注：报告期内债券回购融资余额占基金资产净值的比例为报告期内每个交易日融资余额占资产净值比例的简单平均值。

5.2.1 债券正回购的资金余额超过基金资产净值的 20%的说明

在本报告期内本货币市场基金债券正回购的资金余额未超过资产净值的 20%。

5.3 基金投资组合平均剩余期限

5.3.1 投资组合平均剩余期限基本情况

项目	天数
报告期末投资组合平均剩余期限	118
报告期内投资组合平均剩余期限最高值	120
报告期内投资组合平均剩余期限最低值	96

5.3.2 报告期内投资组合平均剩余期限超过 120 天情况说明

在本报告期内本货币市场基金投资组合平均剩余期限未超过 120 天。

5.3.3 报告期末投资组合平均剩余期限分布比例

序号	平均剩余期限	各期限资产占基金资产净值的比例（%）	各期限负债占基金资产净值的比例（%）
1	30 天以内	13.93	4.41
	其中：剩余存续期超过 397 天的浮动利率债	-	-
2	30 天（含）-60 天	12.65	-
	其中：剩余存续期超过 397 天的浮动利率债	0.13	-
3	60 天（含）-90 天	29.78	-
	其中：剩余存续期超过 397 天的浮动利率债	0.46	-
4	90 天（含）-120 天	12.43	-
	其中：剩余存续期超过 397 天的浮动利率债	0.30	-
5	120 天（含）-397 天（含）	35.63	-
	其中：剩余存续期超过 397 天的浮动利率债	0.05	-
	合计	104.43	4.41

5.4 报告期内投资组合平均剩余存续期超过 240 天情况说明

在本报告期内本货币市场基金投资组合平均剩余存续期未超过 240 天。

5.5 报告期末按债券品种分类的债券投资组合

序号	债券品种	公允价值（元）	占基金资产净值比例（%）
1	国家债券	-	-
2	央行票据	-	-
3	金融债券	7,876,176,295.36	12.92
	其中：政策性金融债	4,481,667,056.93	7.35
4	企业债券	-	-
5	企业短期融资券	2,895,873,097.30	4.75
6	中期票据	281,323,464.41	0.46
7	同业存单	37,895,634,432.70	62.18
8	其他	-	-
9	合计	48,949,007,289.77	80.31
10	剩余存续期超过 397 天的浮动利率债券	571,910,993.20	0.94

5.6 报告期末按公允价值占基金资产净值比例大小排名的前十名债券投资明细

单位：人民币元

序号	债券代码	债券名称	债券数量（张）	公允价值（元）	占基金资产净值比例（%）
1	112602111	26 工商银行 CD111	27,000,000	2,691,533,971.74	4.42
2	112602114	26 工商银行 CD114	25,000,000	2,491,933,489.41	4.09
3	112605161	26 建设银行 CD161	15,000,000	1,495,139,532.56	2.45
4	09250409	25 农发清发 09	11,400,000	1,140,562,029.50	1.87
5	112618265	26 华夏银行 CD265	10,000,000	997,090,257.54	1.64
6	112605166	26 建设银行 CD166	10,000,000	996,720,237.34	1.64
7	112605293	26 建设银行 CD293	10,000,000	993,722,518.92	1.63
8	112680352	26 南京银行 CD247	10,000,000	993,701,549.38	1.63
9	112602168	26 工商银行 CD168	10,000,000	986,322,558.59	1.62
10	112605290	26 建设银行 CD290	10,000,000	986,322,558.59	1.62

5.7 “影子定价”与按实际利率计算账面价值确定的基金资产净值的偏离

项目	偏离情况
报告期内偏离度的绝对值在 0.25（含）-0.5%间的次数	0.00
报告期内偏离度的最高值	0.0411%
报告期内偏离度的最低值	0.0197%
报告期内每个工作日偏离度的绝对值的简单平均值	0.0292%

5.7.1 报告期内负偏离度的绝对值达到 0.25%情况说明

本报告期内无负偏离度的绝对值达到 0.25%的情况。

5.7.2 报告期内正偏离度的绝对值达到 0.5%情况说明

本报告期内无正偏离度的绝对值达到 0.5%的情况。

5.8 报告期末按公允价值占基金资产净值比例大小排名的前十名资产支持证券投资明细

本基金本报告期末未持有资产支持证券。

5.9 投资组合报告附注

5.9.1 基金计价方法说明

1、本基金估值采用“摊余成本法”，即估值对象以买入成本列示，按照票面利率或协议利率并考虑其买入时的溢价与折价，在剩余存续期内按照实际利率法进行摊销，每日计提损益。本基金不采用市场利率和上市交易的债券和票据的市价计算基金资产净值。

2、为了避免采用“摊余成本法”计算的基金资产净值与按市场利率和交易市价计算的基金资产净值发生重大偏离，从而对基金份额持有人的利益产生稀释和不公平的结果，基金管理人于每一估值日，采用估值技术，对基金持有的估值对象进行重新评估，即“影子

定价”。投资组合的摊余成本与其他可参考公允价值指标产生重大偏离的，可按其他公允指标对组合的账面价值进行调整。当“影子定价”确定的基金资产净值与“摊余成本法”计算的基金资产净值的偏离度的绝对值达到或超过 0.25%时，基金管理人应根据风险控制的需要调整组合，其中，对于偏离度的绝对值达到或超过 0.5%的情形，基金管理人应与基金托管人协商一致后，参考成交价、市场利率等信息对投资组合进行价值重估，使基金资产净值更能公允地反映基金资产价值。

3、如有充足理由表明按上述方法进行估值不能客观反映其公允价值的，基金管理人可根据具体情况与基金托管人商定后，按最能反映公允价值的价格估值。

4、相关法律法规以及监管部门有强制规定的，从其规定。如有新增事项，按国家最新规定估值。

5.9.2 声明本基金投资的前十名证券的发行主体本期是否出现被监管部门立案调查，或在报告编制日前一年内受到公开谴责、处罚的情形

报告期内本基金投资的前十名证券的发行主体中，中国工商银行股份有限公司出现在报告编制日前一年内受到国家金融监督管理总局、中国人民银行、国家外汇管理局北京市分局处罚的情况；中国建设银行股份有限公司出现在报告编制日前一年内受到国家外汇管理局北京市分局、国家金融监督管理总局、中国人民银行处罚的情况；中国农业发展银行出现在报告编制日前一年内受到国家外汇管理局北京市分局处罚的情况；华夏银行股份有限公司出现在报告编制日前一年内受到中国人民银行处罚的情况。

除上述证券的发行主体外，本基金投资的前十名证券的其他发行主体本期未有被监管部门立案调查，不存在报告编制日前一年内受到公开谴责、处罚的情形。

本基金对上述主体发行的相关证券的投资决策程序符合相关法律法规及基金合同的要求。

5.9.3 其他资产构成

单位：人民币元

序号	名称	金额（元）
1	存出保证金	470,463.57
2	应收清算款	75,301,060.84
3	应收利息	-
4	应收申购款	59,005.16
5	其他应收款	-
6	待摊费用	-
7	其他	-
8	合计	75,830,529.57

5.9.4 投资组合报告附注的其他文字描述部分

由于四舍五入的原因，投资组合报告中数字分项之和与合计项之间可能存在尾差。

§6 开放式基金份额变动

单位：份

项目	创金合信货币 A	创金合信货币 C	创金合信货币 D	创金合信货币 E	创金合信货币 F
报告期期初基金份额总额	5,171,968,189.52	41,955,312,244.15	466,398,937.50	3,740,962,612.10	5,436,468,692.65
报告期期间基金总申购份额	3,261,260,289.05	23,771,248,571.10	417,266,893.52	605,377,357.32	38,626,011,492.26
报告期期间基金总赎回份额	4,087,712,747.65	17,762,731,404.37	489,500,861.04	669,225,903.74	39,493,282,993.95
报告期期末基金份额总额	4,345,515,730.92	47,963,829,410.88	394,164,969.98	3,677,114,065.68	4,569,197,190.96

§7 基金管理人运用固有资金投资本基金交易明细

本基金报告期内无基金管理人运用固有资金投资本基金的交易明细。

§8 影响投资者决策的其他重要信息

8.1 报告期内单一投资者持有基金份额比例达到或超过 20%的情况

本基金本报告期未出现单一投资者持有基金份额比例达到或超过 20%的情况。

8.2 影响投资者决策的其他重要信息

本报告期内，未发现影响投资者决策的其他重要信息。

§9 备查文件目录

9.1 备查文件目录

1、《创金合信货币市场基金基金合同》；

2、《创金合信货币市场基金托管协议》；

3、创金合信货币市场基金 2026 年 3 季度报告原文。

9.2 存放地点

深圳市前海深港合作区南山街道时代大街 200 号创金大厦 25-27、31 层

9.3 查阅方式

www.cjhxfund.com

创金合信基金管理有限公司

2026 年 10 月 26 日