

东吴增鑫宝货币市场基金 2025 年第 4 季度报告

2025 年 12 月 31 日

基金管理人：东吴基金管理有限公司

基金托管人：浙商银行股份有限公司

报告送出日期：2026 年 1 月 22 日

§1 重要提示

基金管理人的董事会及董事保证本报告所载资料不存在虚假记载、误导性陈述或重大遗漏，并对其内容的真实性、准确性和完整性承担个别及连带责任。

基金托管人浙商银行股份有限公司根据本基金合同规定，于 2026 年 1 月 20 日复核了本报告中的财务指标、净值表现和投资组合报告等内容，保证复核内容不存在虚假记载、误导性陈述或者重大遗漏。

基金管理人承诺以诚实信用、勤勉尽责的原则管理和运用基金资产，但不保证基金一定盈利。基金的过往业绩并不代表其未来表现。投资有风险，投资者在作出投资决策前应仔细阅读本基金的招募说明书。

本报告中财务资料未经审计。
本报告期自 2025 年 10 月 1 日起至 2025 年 12 月 31 日止。

§2 基金产品概况

基金简称	东吴增鑫宝货币			
基金主代码	003588			
基金运作方式	契约型开放式			
基金合同生效日	2016 年 11 月 7 日			
报告期末基金份额总额	11,299,990,875.47 份			
投资目标	在严格控制投资风险和保持高流动性的基础上，力争获得高于业绩比较基准的投资回报。			
投资策略	本基金将对基金资产组合进行积极管理，在深入研究国内外的宏观经济走势、货币政策变化趋势、市场资金供求状况的基础上，综合考虑各类投资品种的收益性、流动性和风险特征，力争获得高于业绩比较基准的投资回报。			
业绩比较基准	中国人民银行公布的七天通知存款利率（税后）			
风险收益特征	本基金为货币市场基金，是证券投资基金中的低风险品种。本基金的预期风险和预期收益低于股票型基金、混合型基金和债券型基金。			
基金管理人	东吴基金管理有限公司			
基金托管人	浙商银行股份有限公司			
下属分级基金的基金简称	东吴增鑫宝货币 A	东吴增鑫宝货币 B	东吴增鑫宝货币 C	东吴增鑫宝货币 D
下属分级基金的交易代码	003588	003589	019771	020240
报告期末下属分级基金的份额总额	3,646,172,206.63 份	7,326,885,578.46 份	133,605,918.67 份	193,327,171.71 份

§ 3 主要财务指标和基金净值表现

3.1 主要财务指标

单位：人民币元

主要财务指标	报告期（2025 年 10 月 1 日 - 2025 年 12 月 31 日）			
	东吴增鑫宝货币 A	东吴增鑫宝货币 B	东吴增鑫宝货币 C	东吴增鑫宝货币 D
1. 本期已实现收益	1,803,505.59	6,990,391.50	291,427.18	536,396.23
2. 本期利润	1,803,505.59	6,990,391.50	291,427.18	536,396.23
3. 期末基金资产净值	3,646,172,206.63	7,326,885,578.46	133,605,918.67	193,327,171.71

注：1、本期已实现收益指基金本期利息收入、投资收益、其他收入（不含公允价值变动收益）扣除相关费用后的余额，本期利润为本期已实现收益加上本期公允价值变动收益，由于本基金采用摊余成本法核算，因此，公允价值变动收益为零，本期已实现收益和本期利润的金额相等。

2、本基金无持有人认购/申购或交易基金的各项费用。

3、本基金收益分配按日结转份额。

3.2 基金净值表现

3.2.1 基金份额净值收益率及其与同期业绩比较基准收益率的比较

东吴增鑫宝货币 A

阶段	净值收益率 ①	净值收益率 标准差②	业绩比较基 准收益率③	业绩比较基 准收益率标 准差④	①—③	②—④
过去三个月	0.3002%	0.0012%	0.3403%	0.0000%	-0.0401%	0.0012%
过去六个月	0.6012%	0.0012%	0.6805%	0.0000%	-0.0793%	0.0012%
过去一年	1.1899%	0.0010%	1.3500%	0.0000%	-0.1601%	0.0010%
过去三年	4.7652%	0.0014%	4.0537%	0.0000%	0.7115%	0.0014%
过去五年	8.6461%	0.0019%	6.7537%	0.0000%	1.8924%	0.0019%
自基金合同 生效起至今	21.9518%	0.0029%	12.3608%	0.0000%	9.5910%	0.0029%

东吴增鑫宝货币 B

阶段	净值收益率 ①	净值收益率 标准差②	业绩比较基 准收益率③	业绩比较基 准收益率标 准差④	①—③	②—④
过去三个月	0.3597%	0.0012%	0.3403%	0.0000%	0.0194%	0.0012%
过去六个月	0.7215%	0.0012%	0.6805%	0.0000%	0.0410%	0.0012%
过去一年	1.4316%	0.0010%	1.3500%	0.0000%	0.0816%	0.0010%
过去三年	5.5202%	0.0014%	4.0537%	0.0000%	1.4665%	0.0014%
过去五年	9.9557%	0.0019%	6.7537%	0.0000%	3.2020%	0.0019%
自基金合同 生效起至今	24.6569%	0.0029%	12.3608%	0.0000%	12.2961%	0.0029%

东吴增鑫宝货币 C

阶段	净值收益率	净值收益率	业绩比较基	业绩比较基	①—③	②—④
----	-------	-------	-------	-------	-----	-----

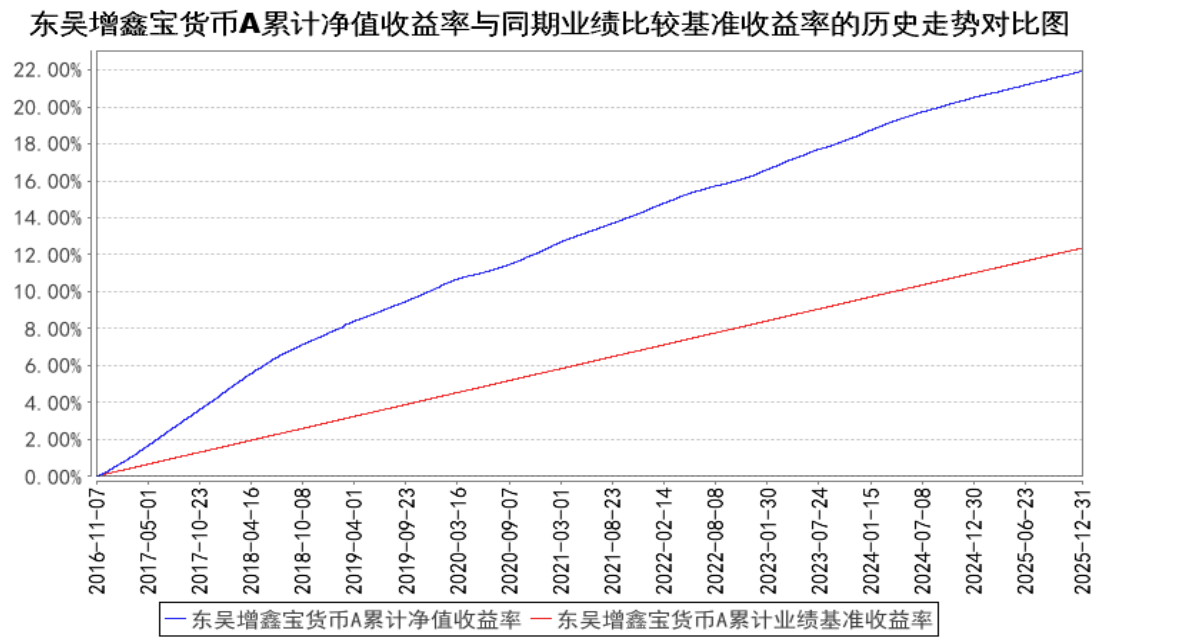
	①	标准差②	准收益率③	准收益率标准差④		
过去三个月	0.3597%	0.0012%	0.3403%	0.0000%	0.0194%	0.0012%
过去六个月	0.7216%	0.0012%	0.6805%	0.0000%	0.0411%	0.0012%
过去一年	1.4317%	0.0010%	1.3500%	0.0000%	0.0817%	0.0010%
自基金合同生效起至今	3.5897%	0.0013%	2.8849%	0.0000%	0.7048%	0.0013%

东吴增鑫宝货币 D

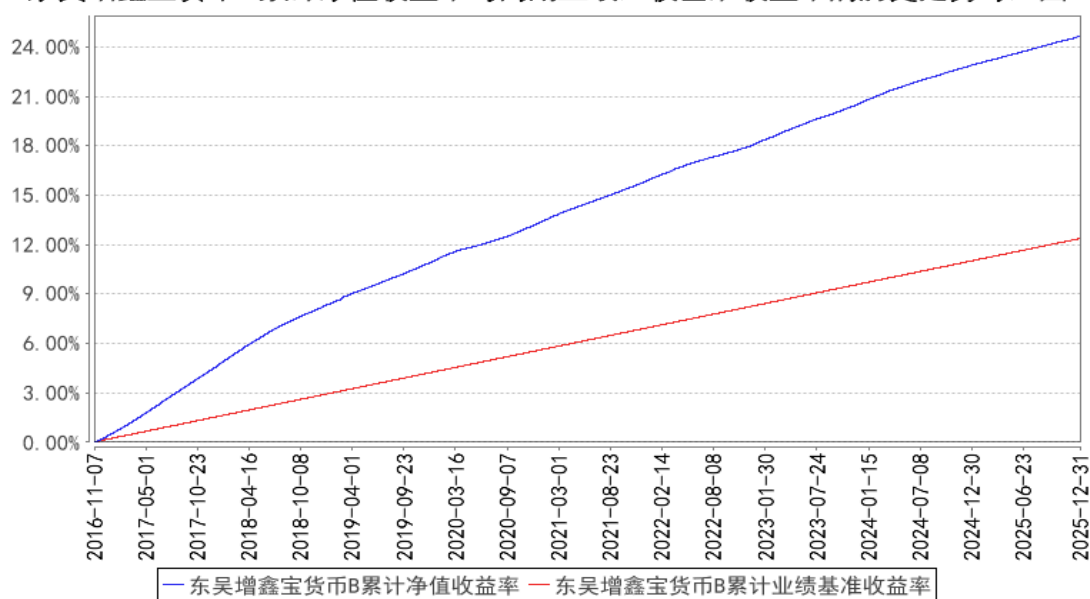
阶段	净值收益率①	净值收益率标准差②	业绩比较基准收益率③	业绩比较基准收益率标准差④	①－③	②－④
过去三个月	0.2990%	0.0012%	0.3403%	0.0000%	-0.0413%	0.0012%
过去六个月	0.6002%	0.0012%	0.6805%	0.0000%	-0.0803%	0.0012%
过去一年	1.1891%	0.0010%	1.3500%	0.0000%	-0.1609%	0.0010%
自基金合同生效起至今	2.8306%	0.0012%	2.7296%	0.0000%	0.1010%	0.0012%

注：本基金收益分配按日结转份额。

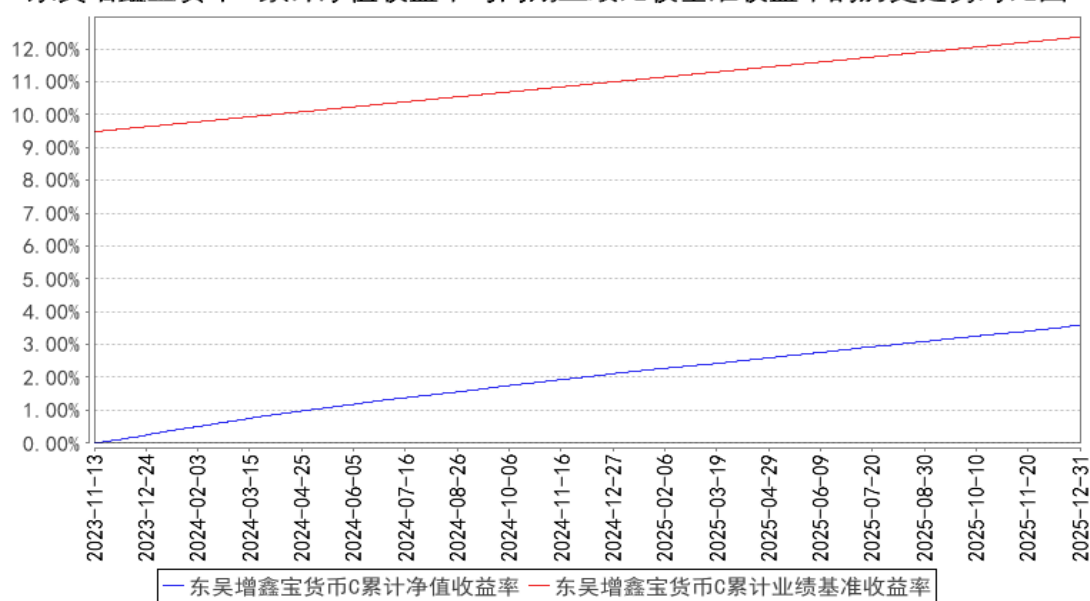
3.2.2 自基金合同生效以来基金累计净值收益率变动及其与同期业绩比较基准收益率变动的比较



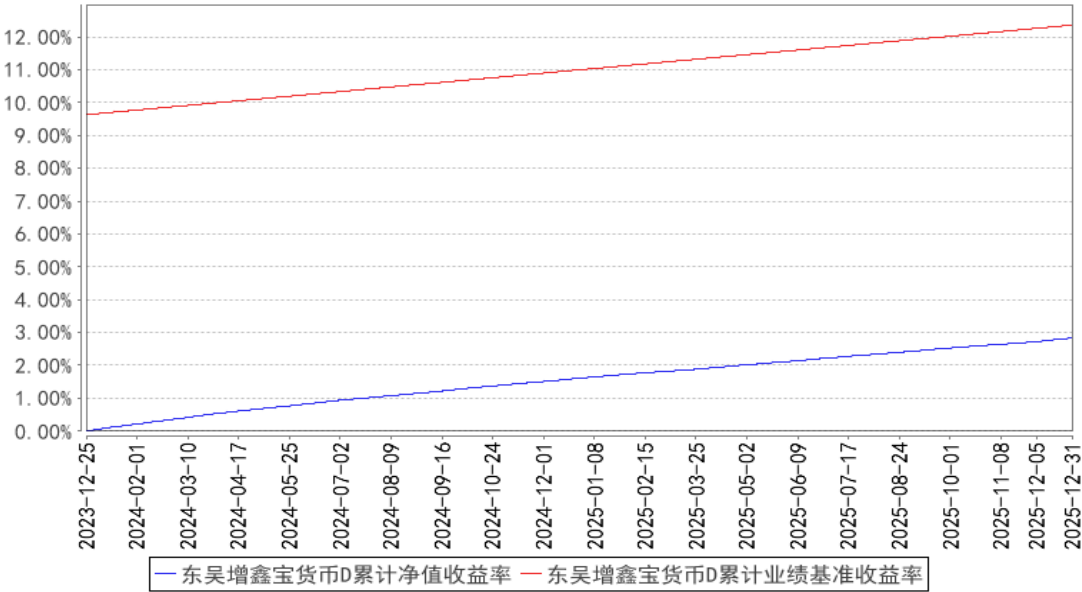
东吴增鑫宝货币B累计净值收益率与同期业绩比较基准收益率的历史走势对比图



东吴增鑫宝货币C累计净值收益率与同期业绩比较基准收益率的历史走势对比图



东吴增鑫宝货币D累计净值收益率与同期业绩比较基准收益率的历史走势对比图



注：1、本基金于 2023 年 11 月 13 日开始分为 A、B、C 三类基金份额。

2、本基金于 2023 年 12 月 25 日起增设 D 类份额。

§4 管理人报告

4.1 基金经理（或基金经理小组）简介

姓名	职务	任本基金的基金经理期限		证券从业年限	说明
		任职日期	离任日期		
王明欣	基金经理	2022 年 11 月 9 日	—	8 年	王明欣女士，中国国籍，上海社会科学院经济学硕士，具备证券投资基金从业资格。2017 年 7 月加入东吴基金管理有限公司，现任基金经理。2021 年 7 月 12 日至 2023 年 11 月 6 日担任东吴货币市场证券投资基金基金经理，2022 年 5 月 9 日至今担任东吴瑞盈 63 个月定期开放债券型证券投资基金基金经理，2022 年 5 月 9 日至今担任东吴月月享 30 天持有期短债债券型证券投资基金基金经理，2022 年 11 月 8 日至今担任东吴中证同业存单 AAA 指数 7 天持有期证券投资基金基金经理，2022 年 11 月 9 日至今担任东吴增鑫宝货币市场基金基金经理。
邵笛	基金经理	2024 年 9 月 25 日	—	19 年	邵笛先生，中国国籍，上海财经大学工商管理硕士，具备证券投资基金从业资格。曾任职上海广大律师事务所；上海文筑建筑咨询公司；上海永一房产咨询有限公司。2006 年 9 月起加入东吴基金管理有限公司，现任基金经理。2018 年 4 月 23

					日至 2021 年 9 月 1 日及 2022 年 12 月 2 日至 2025 年 1 月 21 日担任东吴悦秀纯债债券型证券投资基金基金经理，2019 年 4 月 2 日至 2020 年 7 月 7 日担任东吴鼎元双债债券型证券投资基金基金经理，2021 年 7 月 2 日至 2021 年 7 月 28 日担任东吴中证可转换债券指数证券投资基金基金经理，2022 年 12 月 2 日至 2023 年 7 月 27 日担任东吴中债 1-3 年政策性金融债指数证券投资基金基金经理，2022 年 5 月 9 日至 2024 年 4 月 10 日担任东吴优益债券型证券投资基金基金经理，2018 年 4 月 11 日至 2023 年 9 月 28 日及 2024 年 9 月 25 日至今担任东吴增鑫宝货币市场基金基金经理，2014 年 10 月 30 日至今担任东吴货币市场证券投资基金基金经理，2022 年 5 月 9 日至今担任东吴鼎泰纯债债券型证券投资基金基金经理，2022 年 12 月 2 日至今担任东吴瑞盈 63 个月定期开放债券型证券投资基金基金经理，2023 年 3 月 6 日至今担任东吴添利三个月定期开放债券型证券投资基金基金经理，2023 年 7 月 21 日至今担任东吴添瑞三个月定期开放债券型证券投资基金基金经理，2024 年 9 月 25 日至今担任东吴月月享 30 天持有期短债债券型证券投资基金基金经理，2024 年 9 月 25 日至今担任东吴中证同业存单 AAA 指数 7 天持有期证券投资基金基金经理，2025 年 6 月 17 日至今担任东吴中短债债券型发起式证券投资基金基金经理。
--	--	--	--	--	---

注：1、任职日期和离任日期一般情况下指根据公司决定确定的聘任日期和解聘日期；若该基金经理自基金合同生效日起即任职，则任职日期为基金合同生效日。

2、证券从业的含义遵从《证券投资基金经营机构董事、监事、高级管理人员及从业人员监督管理办法》的相关规定。

4.2 报告期内本基金运作合规守信情况说明

本报告期内，本基金管理人严格遵守《证券投资基金法》、中国证监会的规定和基金合同的规定及其他有关法律规定，本着诚实信用、勤勉尽责的原则管理和运用基金资产，为基金持有人谋求最大利益。本报告期内，本基金不存在违反法律法规、基金合同和损害基金份额持有人利益的行为。

4.3 公平交易专项说明

4.3.1 公平交易制度的执行情况

本报告期内，本基金管理人按照法律法规关于公平交易的相关规定，严格执行公司公平交易管理制度，加强了对所管理的不同投资组合同向交易价差的分析，确保公司管理的不同投资组合在授权、研究分析、投资决策、交易执行、业绩评估等投资管理活动和环节得到公平对待。

4.3.2 异常交易行为的专项说明

本报告期内，未发现本基金有可能导致不公平交易和利益输送的异常交易。本报告期内，本基金管理人管理的所有投资组合参与的交易所公开竞价交易中，未出现同日反向交易成交较少的单边交易量超过该证券当日成交量的 5% 的情况。

4.4 报告期内基金的投资策略和运作分析

四季度债市震荡偏弱。10 月受中美关税政策博弈以及基金新规预期的影响，债市呈窄幅震荡行情，10 月底央行宣布重启国债买卖带动收益率下探，但整体仍未脱离区间。基金新规预期反复带来赎回担忧，持续扰动市场，11 月底地缘政治摩擦缓和，地产相关展期信息冲击债市情绪。四季度权益资产表现相对较好，风险偏好抬头，股债跷跷板下，债市情绪持续受到压制，超长债面临供给压力领跌，收益率曲线走陡。根据 wind 数据，截止 2025 年 12 月 31 日，10 年、30 年国债活跃券收益率分别上行至 1.86% 和 2.29% 附近。

央行持续呵护流动性，资金利率小幅下行，12 月隔夜匿名价格下行至 1.24%，创年内新低。根据 wind 数据，四季度 R001、R007 中位数分别为 1.36%、1.50%。11 月、12 月央行买债规模不及预期，虽然资金利率持续保持低位，但市场对货币政策宽松的预期减弱。非银的资金成本基本在 1.5% 附近，难以跟随匿名价格下行，货币市场资产收益率下行同样受到阻碍。根据 wind 数据，四季度 1 年期国股存单在 1.625%-1.675% 窄幅震荡。

本基金在报告期内，密切跟踪市场，适时调整不同品种债券的配置比例和久期，在保证组合流动性的前提下，根据流动性季节性规律进行杠杆套息策略。同时致力控制投资组合偏离度，防范市场波动风险。在保证各项指标合规的前提下构建投资组合，进行主动投资，尽全力为基金持有人获取合理收益。

4.5 报告期内基金的业绩表现

本报告期东吴增鑫宝货币 A 的基金份额净值收益率为 0.3002%，同期业绩比较基准收益率为 0.3403%；本报告期东吴增鑫宝货币 B 的基金份额净值收益率为 0.3597%，同期业绩比较基准收益率为 0.3403%；本报告期东吴增鑫宝货币 C 的基金份额净值收益率为 0.3597%，同期业绩比较基准收益率为 0.3403%；本报告期东吴增鑫宝货币 D 的基金份额净值收益率为 0.2990%，同期业绩比较

基准收益率为 0.3403%。

4.6 报告期内基金持有人数或基金资产净值预警说明

本报告期内，本基金未出现连续二十个工作日基金份额持有人数量不满二百人或者基金资产净值低于五千万元的情形。

§5 投资组合报告

5.1 报告期末基金资产组合情况

序号	项目	金额（元）	占基金总资产的比例（%）
1	固定收益投资	7,606,501,272.44	67.31
	其中：债券	7,606,501,272.44	67.31
	资产支持证券	—	—
2	买入返售金融资产	2,616,958,781.92	23.16
	其中：买断式回购的买入返售金融资产	—	—
3	银行存款和结算备付金合计	1,063,561,926.52	9.41
4	其他资产	14,206,852.18	0.13
5	合计	11,301,228,833.06	100.00

5.2 报告期债券回购融资情况

序号	项目	占基金资产净值的比例（%）	
1	报告期内债券回购融资余额	16.00	
	其中：买断式回购融资	—	
序号	项目	金额（元）	占基金资产净值的比例（%）
2	报告期末债券回购融资余额	—	—
	其中：买断式回购融资	—	—

债券正回购的资金余额超过基金资产净值的 20% 的说明

本基金本报告期内不存在债券正回购的资金余额超过基金资产净值 20% 的情况。

5.3 基金投资组合平均剩余期限

5.3.1 投资组合平均剩余期限基本情况

项目	天数
报告期末投资组合平均剩余期限	52
报告期内投资组合平均剩余期限最高值	91
报告期内投资组合平均剩余期限最低值	40

报告期内投资组合平均剩余期限超过 120 天情况说明

本基金本报告期内不存在投资组合平均剩余期限超过 120 天的情况。

本基金合同约定投资组合的平均剩余期限不超过 120 天，如有超过应当在 10 个交易日内调整。

5.3.2 报告期末投资组合平均剩余期限分布比例

序号	平均剩余期限	各期限资产占基金资产净值的比例 (%)	各期限负债占基金资产净值的比例 (%)
1	30 天以内	42.10	—
	其中：剩余存续期超过 397 天的浮动利率债	—	—
2	30 天（含）—60 天	12.90	—
	其中：剩余存续期超过 397 天的浮动利率债	—	—
3	60 天（含）—90 天	30.02	—
	其中：剩余存续期超过 397 天的浮动利率债	—	—
4	90 天（含）—120 天	8.35	—
	其中：剩余存续期超过 397 天的浮动利率债	—	—
5	120 天（含）—397 天（含）	6.37	—
	其中：剩余存续期超过 397 天的浮动利率债	—	—
合计		99.73	—

5.4 报告期内投资组合平均剩余存续期超过 240 天情况说明

本报告期内未出现投资组合平均剩余存续期超过 240 天的情况。

5.5 报告期末按债券品种分类的债券投资组合

序号	债券品种	摊余成本（元）	占基金资产净值比例 (%)
1	国家债券	—	—
2	央行票据	—	—
3	金融债券	647,660,777.75	5.73
	其中：政策性金融债	639,545,584.14	5.66
4	企业债券	—	—
5	企业短期融资券	426,184,363.89	3.77
6	中期票据	201,684,695.62	1.78
7	同业存单	6,330,971,435.18	56.03
8	其他	—	—
9	合计	7,606,501,272.44	67.31
10	剩余存续期超过 397 天的浮动利率债券	—	—

5.6 报告期末按摊余成本占基金资产净值比例大小排名的前十名债券投资明细

序号	债券代码	债券名称	债券数量（张）	摊余成本（元）	占基金资产净值比例 (%)
1	112509281	25 浦发银行 CD281	4,000,000	399,486,770.54	3.54
2	112517073	25 光大银行	3,000,000	298,998,773.93	2.65

		CD073			
3	112508405	25 中信银行 CD405	3,000,000	298,851,584.88	2.64
4	112508407	25 中信银行 CD407	3,000,000	298,837,634.67	2.64
5	250206	25 国开 06	2,900,000	293,379,568.28	2.60
6	210203	21 国开 03	2,770,000	285,442,574.42	2.53
7	112512220	25 北京银行 CD220	2,000,000	199,752,389.27	1.77
7	112516167	25 上海银行 CD167	2,000,000	199,752,389.27	1.77
7	112517277	25 光大银行 CD277	2,000,000	199,752,389.27	1.77
10	112512128	25 北京银行 CD128	2,000,000	199,513,549.99	1.77

5.7 “影子定价”与“摊余成本法”确定的基金资产净值的偏离

项目	偏离情况
报告期内偏离度的绝对值在 0.25（含）-0.5%间的次数	0
报告期内偏离度的最高值	0.0543%
报告期内偏离度的最低值	0.0071%
报告期内每个工作日偏离度的绝对值的简单平均值	0.0378%

报告期内负偏离度的绝对值达到 0.25%情况说明

本基金本报告期内无负偏离度的绝对值达到 0.25%的情况。

报告期内正偏离度的绝对值达到 0.5%情况说明

本基金本报告期内无正偏离度的绝对值达到 0.5%的情况。

5.8 报告期末按摊余成本占基金资产净值比例大小排名的前十名资产支持证券投资明细

本基金本报告期末未持有资产支持证券。

5.9 投资组合报告附注

5.9.1 基金计价方法说明

本基金采用固定份额净值，基金份额账面净值始终保持为 1.0000 元。

本基金估值采用摊余成本法，即估值对象以买入成本列示，按票面利率或协议利率并考虑其买入时的溢价与折价，在剩余存续期内平均摊销，每日计提损益。

5.9.2 本基金投资的前十名证券的发行主体本期是否出现被监管部门立案调查，或在报告编制日前一年内受到公开谴责、处罚的情形

本基金投资的前十名证券中“25 浦发银行 CD281（证券代码：112509281），25 光大银行 CD073（证券代码：112517073），25 中信银行 CD405（证券代码：112508405），25 中信银行 CD407（证

券代码：112508407），25 国开 06（证券代码：250206），21 国开 03（证券代码：210203），25 北京银行 CD220（证券代码：112512220），25 上海银行 CD167（证券代码：112516167），25 光大银行 CD277（证券代码：112517277），25 北京银行 CD128（证券代码：112512128）”的发行主体在报告编制日前一年内受到监管部门的处罚。

经分析，上述处罚事项未对证券投资价值产生实质影响，本基金对证券的投资决策程序符合相关法律法规及基金合同的要求。

5.9.3 其他资产构成

序号	名称	金额（元）
1	存出保证金	—
2	应收证券清算款	—
3	应收利息	—
4	应收申购款	14,206,852.18
5	其他应收款	—
6	其他	—
7	合计	14,206,852.18

5.9.4 投资组合报告附注的其他文字描述部分

由于四舍五入的原因，分项之和与合计项之间可能存在尾差。

§6 开放式基金份额变动

单位：份

项目	东吴增鑫宝货币 A	东吴增鑫宝货币 B	东吴增鑫宝货币 C	东吴增鑫宝货币 D
报告期期初基金份额总额	397,261,847.68	3,155,669,025.82	80,465,734.62	176,265,673.02
报告期期间基金总申购份额	6,742,863,716.42	35,301,846,112.14	164,891,107.34	728,699,733.43
报告期期间基金总赎回份额	3,493,953,357.47	31,130,629,559.50	111,750,923.29	711,638,234.74

报告 期期 末基 金份 额总 额	3, 646, 172, 206. 63	7, 326, 885, 578. 46	133, 605, 918. 67	193, 327, 171. 71
---------------------------------	----------------------	----------------------	-------------------	-------------------

§7 基金管理人运用固有资金投资本基金交易明细

本基金管理人本报告期内无运用固有资金投资本基金的情况。

§8 影响投资者决策的其他重要信息

8.1 报告期内单一投资者持有基金份额比例达到或超过 20%的情况

投 资 者 类 别	报告期内持有基金份额变化情况					报告期末持有基 金情况	
	序号	持有基金份额比例 达到或者超过 20% 的时间区间	期初 份额	申购 份额	赎回 份额	持有 份额	份额占比 (%)
机 构	1	20251001-20251009	1, 000, 748, 214. 71	323, 229. 42	1, 001, 071, 444. 13	0. 00	0. 00
产品特有风险							
1. 巨额赎回风险 (1) 本基金单一投资者所持有的基金份额占比较大, 单一投资者的巨额赎回, 可能导致基金管理人被迫抛售证券以应付基金赎回的现金需要, 对本基金的投资运作及净值表现产生较大影响; (2) 单一投资者大额赎回时容易造成本基金发生巨额赎回。在发生巨额赎回情形时, 在符合基金合同约定情况下, 如基金管理人认为有必要, 可延期办理本基金的赎回申请, 投资者可能面临赎回申请被延期办理的风险; 如果连续 2 个开放日以上 (含) 发生巨额赎回, 基金管理人可能根据《基金合同》的约定暂停接受基金的赎回申请, 对剩余投资者的赎回办理造成影响;							
2. 转换运作方式或终止基金合同的风险 单一投资者巨额赎回后, 若本基金连续 60 个工作日基金份额持有人低于 200 人或基金资产净值低于 5000 万情形的, 基金管理人应当向中国证监会提出解决方案, 或按基金合同约定, 转换运作方式或终止基金合同, 其他投资者可能面临基金转换运作方式或终止基金合同的风险;							
3. 流动性风险 单一投资者巨额赎回可能导致本基金在短时间内无法变现足够的资产予以应对, 可能会产生基金仓位调整困难, 导致流动性风险;							
4. 巨额赎回可能导致基金资产规模过小, 导致部分投资受限而不能实现基金合同约定的投资目的及投资策略。							

8.2 影响投资者决策的其他重要信息

无。

§9 备查文件目录

9.1 备查文件目录

- 1、中国证监会批准东吴增鑫宝货币市场基金设立的文件；
- 2、《东吴增鑫宝货币市场基金基金合同》；
- 3、《东吴增鑫宝货币市场基金托管协议》；
- 4、基金管理人业务资格批件、营业执照和公司章程；
- 5、报告期内东吴增鑫宝货币市场基金在中国证监会指定媒介上披露的各项公告。

9.2 存放地点

《基金合同》、《托管协议》存放在基金管理人和基金托管人处；其余备查文件存放在基金管理人处。

9.3 查阅方式

投资者可在基金管理人营业时间内免费查阅。

网站：<http://www.scfund.com.cn>

投资者对本报告书如有疑问，可咨询本基金管理人东吴基金管理有限公司。

客户服务中心电话（021）50509666/ 400-821-0588

东吴基金管理有限公司

2026 年 1 月 22 日