

富国安慧短债债券型证券投资基金

二〇二五年中期报告

2025 年 06 月 30 日

基金管理人： 富国基金管理有限公司

基金托管人： 招商银行股份有限公司

送出日期： 2025 年 08 月 30 日

§ 1 重要提示及目录

1.1 重要提示

富国基金管理有限公司的董事会、董事保证本报告所载资料不存在虚假记载、误导性陈述或重大遗漏，并对其内容的真实性、准确性和完整性承担个别及连带的法律责任。本中期报告已经三分之二以上独立董事签字同意，并由董事长签发。

基金托管人招商银行股份有限公司根据本基金合同规定，于 2025 年 8 月 28 日复核了本报告中的财务指标、净值表现、利润分配情况、财务会计报告、投资组合报告等内容，保证复核内容不存在虚假记载、误导性陈述或者重大遗漏。

富国基金管理有限公司承诺以诚实信用、勤勉尽责的原则管理和运用基金资产，但不保证基金一定盈利。

基金的过往业绩并不代表其未来表现。投资有风险，投资者在作出投资决策前应仔细阅读本基金的招募说明书及其更新。

本报告中财务资料未经审计。

本报告期自 2025 年 1 月 1 日起至 2025 年 6 月 30 日止。

1.2 目录

§ 1	重要提示及目录	2
1.1	重要提示	2
1.2	目录	3
§ 2	基金简介	6
2.1	基金基本情况	6
2.2	基金产品说明	6
2.3	基金管理人和基金托管人	6
2.4	信息披露方式	7
2.5	其他相关资料	7
§ 3	主要财务指标和基金净值表现	8
3.1	主要会计数据和财务指标	8
3.2	基金净值表现	10
§ 4	管理人报告	15
4.1	基金管理人及基金经理情况	15
4.2	管理人对报告期内本基金运作合规守信情况的说明	17
4.3	管理人对报告期内公平交易情况的专项说明	17
4.4	管理人对报告期内基金的投资策略和业绩表现说明	17
4.5	管理人对宏观经济、证券市场及行业走势的简要展望	19
4.6	管理人对报告期内基金估值程序等事项的说明	19
4.7	管理人对报告期内基金利润分配情况的说明	20
4.8	报告期内管理人对本基金持有人数或基金资产净值预警情形的说明	20
§ 5	托管人报告	21
5.1	报告期内本基金托管人合规守信情况声明	21
5.2	托管人对报告期内本基金投资运作合规守信、净值计算、利润分配等情况的说明	21
5.3	托管人对本中期报告中财务信息等内容真实、准确和完整发表意见	21
§ 6	中期财务报告（未经审计）	22
6.1	资产负债表	22
6.2	利润表	23
6.3	净资产变动表	24
6.4	报表附注	26
§ 7	投资组合报告	53

7.1	期末基金资产组合情况.....	53
7.2	报告期末按行业分类的股票投资组合.....	53
7.3	期末按公允价值占基金资产净值比例大小排序的所有股票投资明细.....	53
7.4	报告期内股票投资组合的重大变动.....	53
7.5	期末按债券品种分类的债券投资组合.....	54
7.6	期末按公允价值占基金资产净值比例大小排序的前五名债券投资明细.....	54
7.7	期末按公允价值占基金资产净值比例大小排序的所有资产支持证券投资明细..	54
7.8	报告期末按公允价值占基金资产净值比例大小排序的前五名贵金属投资明细..	55
7.9	期末按公允价值占基金资产净值比例大小排序的前五名权证投资明细.....	55
7.10	本基金投资股指期货的投资政策.....	55
7.11	报告期末本基金投资的国债期货交易情况说明.....	55
7.12	投资组合报告附注.....	55
§ 8	基金份额持有人信息	57
8.1	期末基金份额持有人户数及持有人结构.....	57
8.2	期末基金管理人的从业人员持有本基金的情况.....	57
8.3	期末基金管理人的从业人员持有本开放式基金份额总量区间的情况.....	57
§ 9	开放式基金份额变动	58
§ 10	重大事件揭示.....	59
10.1	基金份额持有人大会决议.....	59
10.2	基金管理人、基金托管人的专门基金托管部门的重大人事变动.....	59
10.3	涉及基金管理人、基金财产、基金托管业务的诉讼.....	59
10.4	基金投资策略的改变.....	59
10.5	为基金进行审计的会计师事务所情况.....	59
10.6	管理人、托管人及其高级管理人员受稽查或处罚等情况.....	59
10.7	本期基金租用证券公司交易单元的有关情况.....	59
10.8	其他重大事件.....	62
§ 11	影响投资者决策的其他重要信息.....	63
11.1	报告期内单一投资者持有基金份额比例达到或超过 20%的情况	63
11.2	影响投资者决策的其他重要信息.....	63
§ 12	备查文件目录.....	64

§2 基金简介

2.1 基金基本情况

基金名称	富国安慧短债债券型证券投资基金			
基金简称	富国安慧短债债券			
基金主代码	014059			
基金运作方式	契约型开放式			
基金合同生效日	2022 年 06 月 15 日			
基金管理人	富国基金管理有限公司			
基金托管人	招商银行股份有限公司			
报告期末基金份额总额	2,317,489,508.66 份			
基金合同存续期	不定期			
下属分级基金的基金简称	富国安慧短债债券 A	富国安慧短债债券 C	富国安慧短债债券 D	富国安慧短债债券 E
下属分级基金的交易代码	014059	014060	020652	019954
报告期末下属分级基金的份额总额	892,916,318.94 份	326,810,987.80 份	165,175,886.12 份	932,586,315.80 份

2.2 基金产品说明

投资目标	本基金在保持资产流动性以及严格控制风险的基础上，通过积极主动的投资管理，力争为基金份额持有人创造高于业绩比较基准的投资收益。
投资策略	本基金采取稳健灵活的投资策略，力求在有效控制风险的基础上，获得基金资产的稳定增值，力求提高基金总体收益率。在资产配置方面，本基金在最大限度地降低投资组合的风险前提下，提高投资组合的收益。在债券等固定收益类资产的投资方面，本基金主要基于对国家财政政策、货币政策的深入分析以及对宏观经济的动态跟踪，采用久期控制下的主动性投资策略，主要包括：久期控制、期限结构配置、信用风险控制、跨市场套利和相对价值判断等管理手段，对债券市场、债券收益率曲线以及各种债券价格的变化进行预测，相机而动、积极调整。本基金的动态收益增强策略、国债期货投资策略、信用衍生品投资策略详见法律文件。
业绩比较基准	中债综合财富（1 年以下）指数收益率*80%+银行一年期定期存款基准利率（税后）*20%
风险收益特征	本基金为债券型基金，在通常情况下其预期收益及预期风险水平高于货币市场基金，低于股票型基金和混合型基金。

2.3 基金管理人和基金托管人

项目		基金管理人	基金托管人
名称		富国基金管理有限公司	招商银行股份有限公司
信息披露负责人	姓名	赵瑛	张姗
	联系电话	021-20361818	400-61-95555

	电子邮箱	public@fullgoal.com.cn	zhangshan_1027@cmbchina.com
客户服务电话		95105686、4008880688	400-61-95555
传真		021-20361616	0755-83195201
注册地址		中国(上海)自由贸易试验区世纪大道 1196 号世纪汇办公楼二座 27-30 层	深圳市深南大道 7088 号招商银行大厦
办公地址		上海市浦东新区世纪大道 1196 号世纪汇办公楼二座 27-30 层	深圳市深南大道 7088 号招商银行大厦
邮政编码		200120	518040
法定代表人		裴长江	缪建民

2.4 信息披露方式

本基金选定的信息披露报纸名称	上海证券报
登载基金中期报告正文的管理人互联网网址	www.fullgoal.com.cn
基金中期报告备置地点	富国基金管理有限公司 上海市浦东新区世纪大道 1196 号世纪汇办公楼二座 27-30 层 招商银行股份有限公司 深圳市深南大道 7088 号招商银行大厦

2.5 其他相关资料

项目	名称	办公地址
注册登记机构	富国基金管理有限公司	上海市浦东新区世纪大道 1196 号世纪汇办公楼二座 27-30 层

§3 主要财务指标和基金净值表现

3.1 主要会计数据和财务指标

(1) 富国安慧短债债券 A

金额单位：人民币元

3.1.1 期间数据和指标	报告期(2025 年 01 月 01 日至 2025 年 06 月 30 日)
本期已实现收益	8,782,754.52
本期利润	7,188,225.34
加权平均基金份额本期利润	0.0102
本期加权平均净值利润率	0.94%
本期基金份额净值增长率	0.91%
3.1.2 期末数据和指标	报告期末(2025 年 06 月 30 日)
期末可供分配利润	73,970,137.60
期末可供分配基金份额利润	0.0828
期末基金资产净值	970,314,701.52
期末基金份额净值	1.0867
3.1.3 累计期末指标	报告期末(2025 年 06 月 30 日)
基金份额累计净值增长率	8.67%

(2) 富国安慧短债债券 C

金额单位：人民币元

3.1.1 期间数据和指标	报告期(2025 年 01 月 01 日至 2025 年 06 月 30 日)
本期已实现收益	5,806,389.82
本期利润	3,712,093.43
加权平均基金份额本期利润	0.0069
本期加权平均净值利润率	0.65%
本期基金份额净值增长率	0.81%
3.1.2 期末数据和指标	报告期末(2025 年 06 月 30 日)
期末可供分配利润	24,950,357.68
期末可供分配基金份额利润	0.0763
期末基金资产净值	353,011,094.01
期末基金份额净值	1.0802
3.1.3 累计期末指标	报告期末(2025 年 06 月 30 日)
基金份额累计净值增长率	8.02%

(3) 富国安慧短债债券 D

金额单位：人民币元

3.1.1 期间数据和指标	报告期(2025 年 01 月 01 日至 2025 年 06 月 30 日)
本期已实现收益	2,532,629.25
本期利润	1,453,135.64
加权平均基金份额本期利润	0.0064
本期加权平均净值利润率	0.59%
本期基金份额净值增长率	0.80%
3.1.2 期末数据和指标	报告期末(2025 年 06 月 30 日)
期末可供分配利润	13,065,712.51
期末可供分配基金份额利润	0.0791
期末基金资产净值	178,889,801.40
期末基金份额净值	1.0830
3.1.3 累计期末指标	报告期末(2025 年 06 月 30 日)
基金份额累计净值增长率	3.31%

(4) 富国安慧短债债券 E

金额单位：人民币元

3.1.1 期间数据和指标	报告期(2025 年 01 月 01 日至 2025 年 06 月 30 日)
本期已实现收益	8,527,765.51
本期利润	6,547,136.32
加权平均基金份额本期利润	0.0096
本期加权平均净值利润率	0.89%
本期基金份额净值增长率	0.90%
3.1.2 期末数据和指标	报告期末(2025 年 06 月 30 日)
期末可供分配利润	76,860,516.76
期末可供分配基金份额利润	0.0824
期末基金资产净值	1,013,053,410.10
期末基金份额净值	1.0863
3.1.3 累计期末指标	报告期末(2025 年 06 月 30 日)
基金份额累计净值增长率	4.67%

注：上述基金业绩指标不包括持有人认购或交易基金的各项费用（例如，开放式基金的申购赎回费、基金转换费等），计入费用后实际收益水平要低于所列数字。本期已实现收益指基金本期利息收入、投资收益、其他收入（不含公允价值变动收益）扣除相关费用和信用减值损失后的余额，本期利润为本期已实现收益加上本期公允价值变动收益。期末可供分配利润，采用期末资产负债表中未分配利

润与未分配利润中已实现部分的孰低数（为期末余额，不是当期发生数）。

3.2 基金净值表现

3.2.1 基金份额净值增长率及其与同期业绩比较基准收益率的比较

(1) 富国安慧短债债券 A

阶段	份额净值增长率①	份额净值增长率标准差②	业绩比较基准收益率③	业绩比较基准收益率标准差④	①—③	②—④
过去一个月	0.18%	0.01%	0.16%	0.01%	0.02%	0.00%
过去三个月	0.65%	0.02%	0.48%	0.01%	0.17%	0.01%
过去六个月	0.91%	0.02%	0.77%	0.01%	0.14%	0.01%
过去一年	2.22%	0.02%	1.81%	0.01%	0.41%	0.01%
过去三年	8.59%	0.02%	6.48%	0.01%	2.11%	0.01%
自基金合同生效起至今	8.67%	0.02%	6.58%	0.01%	2.09%	0.01%

(2) 富国安慧短债债券 C

阶段	份额净值增长率①	份额净值增长率标准差②	业绩比较基准收益率③	业绩比较基准收益率标准差④	①—③	②—④
过去一个月	0.16%	0.01%	0.16%	0.01%	0.00%	0.00%
过去三个月	0.61%	0.02%	0.48%	0.01%	0.13%	0.01%
过去六个月	0.81%	0.02%	0.77%	0.01%	0.04%	0.01%
过去一年	2.03%	0.02%	1.81%	0.01%	0.22%	0.01%
过去三年	7.96%	0.02%	6.48%	0.01%	1.48%	0.01%
自基金合同生效起至今	8.02%	0.02%	6.58%	0.01%	1.44%	0.01%

(3) 富国安慧短债债券 D

阶段	份额净值增长率①	份额净值增长率标准差②	业绩比较基准收益率③	业绩比较基准收益率标准差④	①—③	②—④
过去一个月	0.16%	0.01%	0.16%	0.01%	0.00%	0.00%
过去三个月	0.59%	0.02%	0.48%	0.01%	0.11%	0.01%
过去六个月	0.80%	0.02%	0.77%	0.01%	0.03%	0.01%
过去一年	2.02%	0.02%	1.81%	0.01%	0.21%	0.01%
自基金分级生效日起至今	3.31%	0.02%	2.84%	0.01%	0.47%	0.01%

(4) 富国安慧短债债券 E

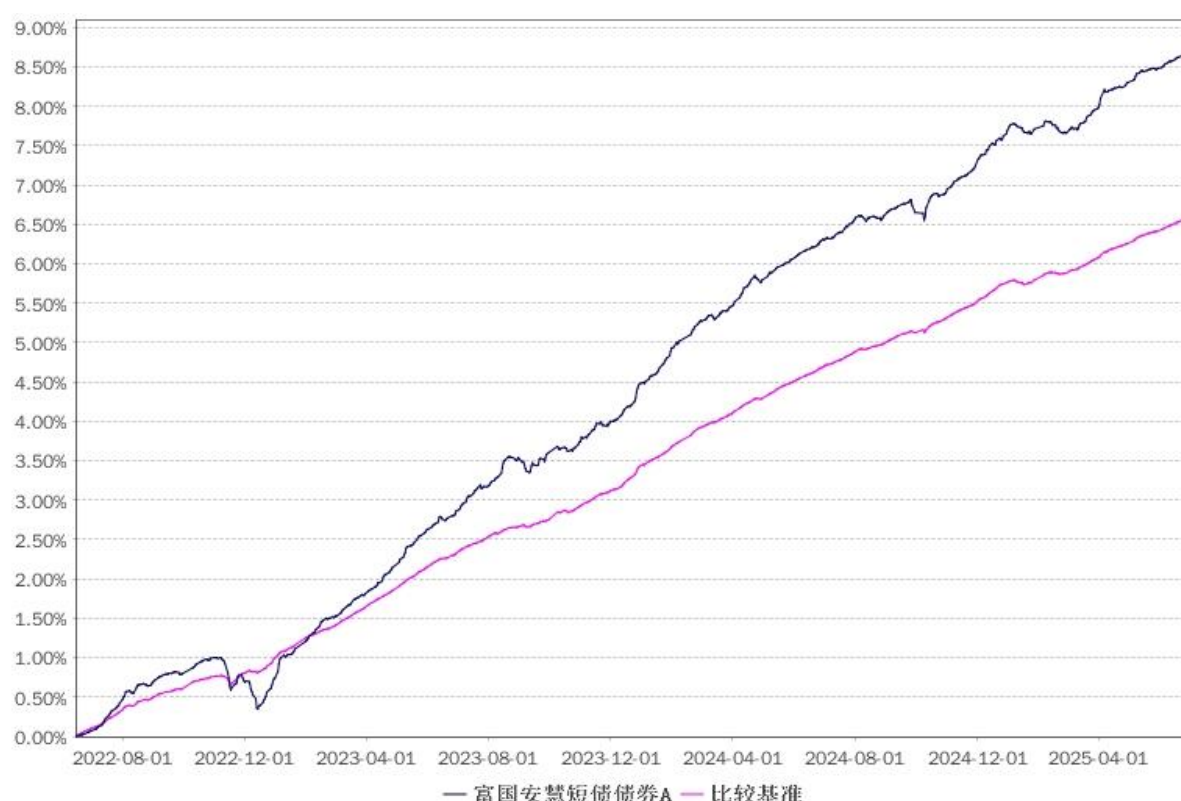
阶段	份额净值增长率①	份额净值增长率标准差②	业绩比较基准收益率③	业绩比较基准收益率标准差④	①—③	②—④
过去一个月	0.18%	0.01%	0.16%	0.01%	0.02%	0.00%

过去三个月	0.64%	0.02%	0.48%	0.01%	0.16%	0.01%
过去六个月	0.90%	0.02%	0.77%	0.01%	0.13%	0.01%
过去一年	2.21%	0.02%	1.81%	0.01%	0.40%	0.01%
自基金分级生效日起至今	4.67%	0.02%	3.53%	0.01%	1.14%	0.01%

注：本基金业绩比较基准根据基金合同中投资策略及资产配置比例等相关规定构建，能够较好地反映本基金的风险收益特征。本基金每个交易日对业绩比较基准依据合同约定的权重比例进行再平衡处理，并用每日连乘方式计算得到指数基准的时间序列。

3.2.2 自基金合同生效以来基金份额累计净值增长率变动及其与同期业绩比较基准收益率变动的比较

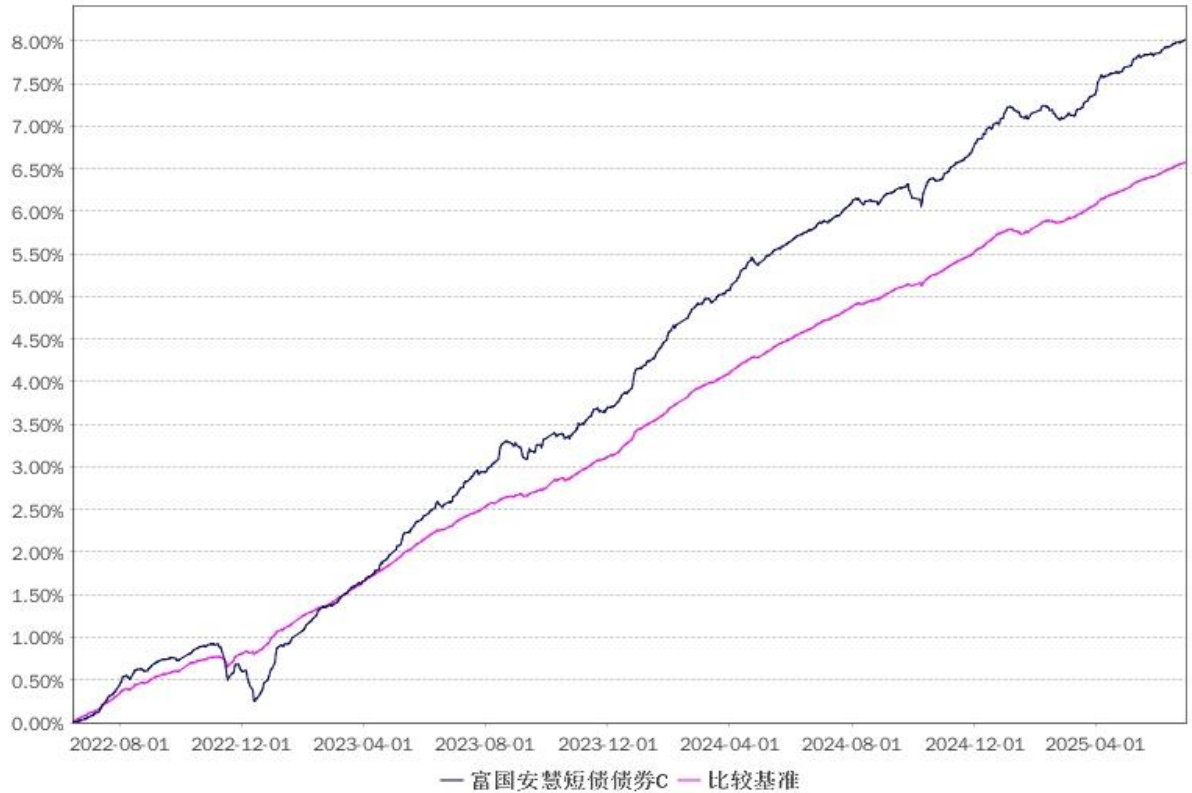
（1）自基金合同生效以来富国安慧短债债券 A 基金累计净值增长率变动及其与同期业绩比较基准收益率变动的比较



注：1、截止日期为 2025 年 6 月 30 日。

2、本基金于 2022 年 6 月 15 日成立，建仓期 6 个月，从 2022 年 6 月 15 日起至 2022 年 12 月 14 日，建仓期结束时各项资产配置比例均符合基金合同约定。

（2）自基金合同生效以来富国安慧短债债券 C 基金累计净值增长率变动及其与同期业绩比较基准收益率变动的比较



注：1、截止日期为 2025 年 6 月 30 日。

2、本基金于 2022 年 6 月 15 日成立，建仓期 6 个月，从 2022 年 6 月 15 日起至 2022 年 12 月 14 日，建仓期结束时各项资产配置比例均符合基金合同约定。

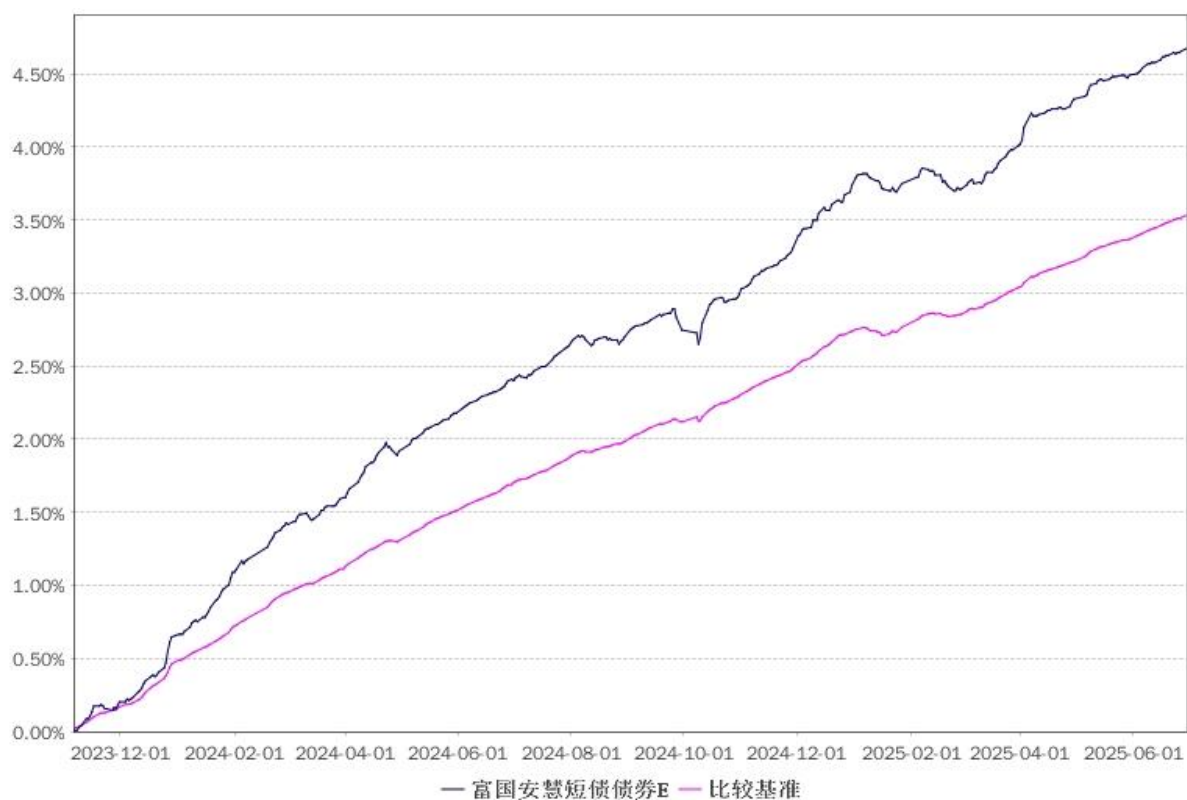
（3）自基金合同生效以来富国安慧短债债券 D 基金累计净值增长率变动及其与同期业绩比较基准收益率变动的比较



注：1、截止日期为 2025 年 6 月 30 日。

2、本基金自 2024 年 1 月 29 日起增加 D 类份额，相关数据按实际存续期计算。

（4）自基金合同生效以来富国安慧短债债券 E 基金累计净值增长率变动及其与同期业绩比较基准收益率变动的比较



注：1、截止日期为 2025 年 6 月 30 日。

2、本基金自 2023 年 11 月 3 日起增加 E 类份额，相关数据按实际存续期计算。

§ 4 管理人报告

4.1 基金管理人及基金经理情况

4.1.1 基金管理人及其管理基金的经验

富国基金管理有限公司于 1999 年 4 月 13 日获国家工商行政管理局登记注册成立，是经中国证监会批准设立的首批十家基金管理公司之一。公司于 2001 年 3 月从北京迁址上海。2003 年 9 月，加拿大蒙特利尔银行（BMO）参股富国基金管理有限公司的工商变更登记办理完毕，富国基金管理有限公司成为国内首批成立的十家基金公司中，第一家中外合资的基金管理公司。

目前，公司注册资本金 5.2 亿元人民币，股东为：国泰海通证券股份有限公司、申万宏源证券有限公司、加拿大蒙特利尔银行及山东省金融资产管理股份有限公司。公司在北京、成都、广州设立有分公司，并全资设有两家子公司——富国资产管理（上海）有限公司和富国资产管理（香港）有限公司。公司拥有公募基金、特定客户资产管理、QDII、社保、企业年金、基本养老保险基金等基金公司全部业务牌照。

经中国证监会于 2025 年 1 月 17 日批复核准，国泰君安证券股份有限公司（以下简称“国泰君安”）吸收合并海通证券股份有限公司（以下简称“海通证券”）。自本次吸收合并交割日（即 2025 年 3 月 14 日）起，合并后的国泰君安（以下简称“存续公司”）承继及承接海通证券的全部资产、负债、业务、人员、合同、资质及其他一切权利与义务，海通证券所持本公司股权亦归属于存续公司，即存续公司成为本公司的主要股东。根据 2025 年 4 月 4 日《国泰海通证券股份有限公司关于完成公司名称变更、注册资本变更、公司章程修订及相应市场主体变更登记的公告》，存续公司正式更名为“国泰海通证券股份有限公司”。

截至 2025 年 6 月 30 日，本基金管理人共管理富国天盛灵活配置混合型证券投资基金、富国天惠精选成长混合型证券投资基金（LOF）、富国新兴产业股票型证券投资基金、富国中证智能汽车指数证券投资基金（LOF）、富国中证红利指数增强型证券投资基金、上证综指交易型开放式指数证券投资基金及其联接基金、富国天利增长债券投资基金、富国目标收益一年期纯债债券型证券投资基金、富国中债-1-3 年国开行债券指数证券投资基金、富国全球科技互联网股票型证券投资基金（QDII）、富国鑫旺稳健养老目标一年持有期混合型基金中基金（FOF）、

富国富钱包货币市场基金、富国首创水务封闭式基础设施证券投资基金等 391 只公开募集证券投资基金。

4.1.2 基金经理（或基金经理小组）及基金经理助理简介

姓名	职务	任本基金的基金经理期限		证券从业年限	说明
		任职日期	离任日期		
吴旅忠	本基金现任基金经理	2022-12-15	—	17	硕士，曾任国泰君安证券投资经理，中银基金管理有限公司基金经理；自 2018 年 10 月加入富国基金管理有限公司，自 2019 年 1 月起历任固定收益基金经理、固定收益策略研究部固定收益投资总监助理、固定收益策略研究部固定收益投资副总监；现任富国基金固定收益策略研究部副总经理，兼任富国基金高级固定收益基金经理。自 2019 年 02 月起任富国安益货币市场基金(原富国收益宝货币市场基金)基金经理；自 2019 年 02 月起任富国富钱包货币市场基金基金经理；自 2019 年 02 月起任富国收益宝交易型货币市场基金基金经理；自 2019 年 02 月起任富国天时货币市场基金基金经理；自 2019 年 04 月起任富国中债-1-3 年国开行债券指数证券投资基金基金经理；自 2020 年 12 月起任富国中债 0-2 年国开行债券指数证券投资基金基金经理；自 2021 年 04 月起任富国安泰 90 天滚动持有短债债券型证券投资基金基金经理；自 2022 年 12 月起任富国安慧短债债券型证券投资基金基金经理；自 2023 年 07 月起任富国安瑞 30 天持有期债券型发起式证券投资基金基金经理；自 2023 年 09 月起任富国安恒 60 天持有期债券型发起式证券投资基金基金经理；自 2024 年 12 月起任富国安泽债券型证券投资基金基金经理；具有基金从业资格。

注：1、上述任职日期为根据公司决定确定的聘任日期，离任日期为根据公司确定的解聘日期；首任基金经理任职日期为基金合同生效日。

2、证券从业的涵义遵从中国证监会《证券投资基金经营机构董事、监事、高级管理人员及从业人员监督管理办法》的相关规定。

4.2 管理人对报告期内本基金运作合规守信情况的说明

本报告期，富国基金管理有限公司作为富国安慧短债债券型证券投资基金的管理人严格按照《中华人民共和国证券投资基金法》、《中华人民共和国证券法》、《富国安慧短债债券型证券投资基金基金合同》以及其它有关法律法规的规定，本着诚实信用、勤勉尽责的原则管理和运用基金资产，以尽可能减少和分散投资风险、力保基金资产的安全并谋求基金资产长期稳定收益为目标，基金投资组合符合有关法规及基金合同的规定。

4.3 管理人对报告期内公平交易情况的专项说明

4.3.1 公平交易制度的执行情况

本基金管理人根据《证券投资基金管理公司公平交易制度指导意见》和相关法规要求，制定了《证券投资公平交易管理办法》，保证公司旗下不同投资组合在系统控制、日常操作层面享有公平的交易机会，并保持各投资组合的独立投资决策权。

本报告期内公司旗下基金严格遵守法律法规关于公平交易的相关规定，在投资管理活动中公平对待不同投资组合，未出现违反公平交易制度的情况。

4.3.2 异常交易行为的专项说明

本报告期内未发现异常交易行为。

在交易所公开竞价同日反向交易的控制方面，报告期内本基金与公司管理的其他投资组合之间未出现成交较少的单边交易量超过该证券当日成交量 5%的情况。

4.4 管理人对报告期内基金的投资策略和业绩表现说明

4.4.1 报告期内基金投资策略和运作分析

2025 年全球经济最大不确定性来自特朗普政府的关税政策冲击，欧盟增速可能低于预期，日本则处温和复苏态势，美国宏观基面有所走弱。受消费支出和进口拖累、美国一季度 GDP 环比折年率-0.2%。美国面临通胀回升及失业率抬升压力，在特朗普政府的持续施压下，美联储降息窗口临近，叠加政府债券供给受

制于债务上限，主要期限美债利率下行。一定程度上缓解了人民币波动对中国央行的掣肘，使得货币政策更为聚焦国内市场。

2025 年上半年，中国经济基本面平稳运行，但结构有所分化。上半年 GDP 同比增速 5.3%，预期大概率能实现全年经济增长目标。消费、出口、投资等均有不错表现：2024 年四季度以来，促消费政策落地后消费表现回暖，社会消费品零售总额增速从今年年初 4.0%回升至 5.0%，整体延续修复态势；出口方面，虽然经历中美关税战扰动，在抢出口及中美谈判顺利开展的刺激下，出口增速展现出了一定韧性，上半年同比增长 5.9%。上半年固定资产投资同比增速 2.8%，但房地产投资增速继续回落，6 月负增 11.2%，2 季度以来中国制造业 PMI 为 49-49.7，连续三个月处于荣枯线以下，体现经济增长基础仍有待夯实。

通胀方面，6 月份，CPI 同比增速转正，但仍处于低位，仅为 0.1%；PPI 同比降幅则扩大至-3.6%。促进物价温和抬升或仍是央行当前工作的着力点之一，在通胀低位下，货币政策基调仍将维持适度宽松。

从国内货币市场走势看，国股 CD 为代表的货币市场投资品种，收益率整体呈现先高后低走势。1 季度受央行持续抬升资金价格影响，货币市场资产收益率大幅飙升，1 年期限国股 CD 从年初 1.53%上行至 3 月初高点 2.03%，整体上行 50bp。1 季末在央行增加投放 MLF，资金价格逐步回落推动下，CD 收益率也转头下行，5 月初央行下调公开市场操作利率 10bp，下调存款准备金 0.5 个百分点，CD 下行至 1.66%，而后整体呈小幅盘整态势，季末估值在 1.63%。短信用债收益率与国股 CD 大致相同，但波动幅度更小，1 季度 1 年期限 AA+城投债收益率估值高低点波动仅 44bp，2 季度信用债、信用债期限利差则持续压缩，或主要受理财及短债类产品配置需求推动。

基金管理人严格按照基金合同进行投资管理，优先保证基金资产的流动性和安全性，在此基础上提升组合的收益。基金管理人秉承稳健投资原则谨慎操作，根据市场行情、政策面变化等情况，执行有效的投资策略，灵活调整各类资产比例、杠杆比率和剩余期限，严控组合流动性风险、利率风险和信用风险，组合整体运行状况良好。上半年组合整体回撤控制较好，为持有人创造了稳健的投资业绩回报。

4.4.2 报告期内基金的业绩表现

截至 2025 年 6 月 30 日,本基金份额净值富国安慧短债债券 A 为 1.0867 元,富国安慧短债债券 C 为 1.0802 元,富国安慧短债债券 D 为 1.083 元,富国安慧短债债券 E 为 1.0863 元;份额累计净值富国安慧短债债券 A 为 1.0867 元,富国安慧短债债券 C 为 1.0802 元,富国安慧短债债券 D 为 1.083 元,富国安慧短债债券 E 为 1.0863 元;本报告期,本基金份额净值增长率情况:富国安慧短债债券 A 为 0.91%,富国安慧短债债券 C 为 0.81%,富国安慧短债债券 D 为 0.80%,富国安慧短债债券 E 为 0.90%;同期业绩比较基准收益率情况:富国安慧短债债券 A 为 0.77%,富国安慧短债债券 C 为 0.77%,富国安慧短债债券 D 为 0.77%,富国安慧短债债券 E 为 0.77%。

4.5 管理人对宏观经济、证券市场及行业走势的简要展望

展望未来,全球贸易波动对经济扰动持续,美联储降息临近,美债收益率或将回落。虽然国内经济增长大概率能达到增长目标,但下半年环比增速存在走弱可能。房地产投资增速处负区间,消费刺激政策带来的边际效应有所减弱,中美贸易谈判进程影响出口及资本市场风险偏好。“把促进物价合理回升作为把握货币政策的重要考量,推动物价保持在合理水平”仍将是央行货币政策重要着落点,货币政策将维持适度宽松基调。

存款降息下,居民财富保值需求较强,中短债策略产品仍有增长空间,但当前货币市场绝对收益率处低位,波动或有所放大。基金管理人将保持审慎操作的态度,在保证安全性和流动性的前提下,严控信用风险,积极把握短债市场交易机会,合理调整资产配置比例、组合杠杆和剩余期限,勤勉尽责,力争在有效控制回撤的基础上,为持有人实现稳健收益,争取创造超额收益。

4.6 管理人对报告期内基金估值程序等事项的说明

报告期内,本基金管理人严格遵守《企业会计准则》、中国证券投资基金业协会修订并发布的《证券投资基金会计核算业务指引》、中国证监会制定的《中国证券监督管理委员会关于证券投资基金估值业务的指导意见》等法律法规、估值指引的相关规定,以及基金合同对估值程序的相关约定,对基金所持有的投资品种进行估值。日常估值的账务处理、基金份额净值的计算由基金管理人独立完成,并与基金托管人进行账务核对,经基金托管人复核无误后,由基金管理人

外公布。

4.7 管理人对报告期内基金利润分配情况的说明

根据相关法律法规、本基金《基金合同》的约定以及基金的实际运作情况，本报告期内本基金未进行收益分配。本基金将严格按照法律法规及基金合同约定进行收益分配。

4.8 报告期内管理人对本基金持有人数或基金资产净值预警情形的说明

本基金本报告期无需要说明的相关情形。

§ 5 托管人报告

5.1 报告期内本基金托管人遵规守信情况声明

托管人声明：

招商银行具备完善的公司治理结构、内部稽核监控制度和风险控制制度，我行在履行托管职责中，严格遵守有关法律法规、托管协议的规定，尽职尽责地履行托管义务并安全保管托管资产。

5.2 托管人对报告期内本基金投资运作遵规守信、净值计算、利润分配等情况的说明

招商银行根据法律法规、托管协议约定的投资监督条款，对托管产品的投资行为进行监督，并根据监管要求履行报告义务。

招商银行按照托管协议约定的统一记账方法和会计处理原则，独立地设置、登录和保管本产品的全套账册，进行会计核算和资产估值并与管理人建立对账机制。

本中期报告中利润分配情况真实、准确。

5.3 托管人对本中期报告中财务信息等内容的真实、准确和完整发表意见

本中期报告中财务指标、净值表现、财务会计报告、投资组合报告内容真实、准确，不存在虚假记载、误导性陈述或者重大遗漏。

§ 6 中期财务报告（未经审计）

6.1 资产负债表

会计主体：富国安慧短债债券型证券投资基金

报告截止日：2025 年 06 月 30 日

单位：人民币元

资 产	本期末 2025 年 06 月 30 日	上年度末 2024 年 12 月 31 日
资 产：		
货币资金	284,836.25	184,913.22
结算备付金	6,504,299.03	6,400,513.24
存出保证金	11,152.16	13,896.05
交易性金融资产	3,229,854,360.06	3,271,321,638.30
其中：股票投资	—	—
基金投资	—	—
债券投资	3,229,854,360.06	3,271,321,638.30
资产支持证券投资	—	—
贵金属投资	—	—
其他投资	—	—
衍生金融资产	—	—
买入返售金融资产	—	—
应收清算款	—	50,000,000.00
应收股利	—	—
应收申购款	11,509,830.48	45,009,590.64
递延所得税资产	—	—
其他资产	—	—
资产总计	3,248,164,477.98	3,372,930,551.45
负债和净资产	本期末 2025 年 06 月 30 日	上年度末 2024 年 12 月 31 日
负 债：		
短期借款	—	—
交易性金融负债	—	—
衍生金融负债	—	—
卖出回购金融资产款	727,289,998.80	435,202,520.32
应付清算款	32,027.74	15,176.04
应付赎回款	4,601,929.83	119,166,053.41
应付管理人报酬	542,410.36	503,898.27
应付托管费	108,482.08	100,779.66
应付销售服务费	102,341.61	215,506.68
应付投资顾问费	—	—
应交税费	85,452.33	84,237.59
应付利润	—	—

递延所得税负债	—	—
其他负债	132,828.20	93,840.44
负债合计	732,895,470.95	555,382,012.41
净资产：		
实收基金	2,317,489,508.66	2,621,538,436.96
其他综合收益	—	—
未分配利润	197,779,498.37	196,010,102.08
净资产合计	2,515,269,007.03	2,817,548,539.04
负债和净资产总计	3,248,164,477.98	3,372,930,551.45

注：报告截止日 2025 年 06 月 30 日，基金份额净值 1.0853 元，基金份额总额 2,317,489,508.66 份。其中：富国安慧短债债券 A 份额净值 1.0867 元，份额总额 892,916,318.94 份；富国安慧短债债券 C 份额净值 1.0802 元，份额总额 326,810,987.80 份；富国安慧短债债券 D 份额净值 1.0830 元，份额总额 165,175,886.12 份；富国安慧短债债券 E 份额净值 1.0863 元，份额总额 932,586,315.80 份。

6.2 利润表

会计主体：富国安慧短债债券型证券投资基金

本报告期：2025 年 01 月 01 日至 2025 年 06 月 30 日

单位：人民币元

项 目	本期 (2025 年 01 月 01 日至 2025 年 06 月 30 日)	上年度可比期间 (2024 年 01 月 01 日至 2024 年 06 月 30 日)
一、营业总收入	28,284,001.57	31,814,692.15
1. 利息收入	153,931.15	112,435.44
其中：存款利息收入	59,342.05	70,863.10
债券利息收入	—	—
资产支持证券利息收入	—	—
买入返售金融资产收入	94,589.10	41,572.34
其他利息收入	—	—
2. 投资收益（损失以“-”填列）	34,758,475.44	31,100,341.64
其中：股票投资收益	—	—
基金投资收益	—	—
债券投资收益	34,758,475.44	31,100,341.64
资产支持证券投资收益	—	—
贵金属投资收益	—	—
衍生工具收益	—	—
股利收益	—	—
以摊余成本计量的金融资产终止	—	—

确认产生的收益		
其他投资收益	—	—
3. 公允价值变动收益（损失以“-”号填列）	-6,748,948.37	461,314.86
4. 汇兑收益（损失以“-”号填列）	—	—
5. 其他收入（损失以“-”号填列）	120,543.35	140,600.21
减：二、营业总支出	9,383,410.84	7,441,428.05
1. 管理人报酬	2,877,867.32	1,946,986.50
2. 托管费	575,573.46	389,397.28
3. 销售服务费	872,938.45	1,161,945.68
4. 投资顾问费	—	—
5. 利息支出	4,858,132.69	3,759,445.38
其中：卖出回购金融资产支出	4,858,132.69	3,759,445.38
6. 信用减值损失	—	—
7. 税金及附加	52,648.35	43,249.82
8. 其他费用	146,250.57	140,403.39
三、利润总额（亏损总额以“-”号填列）	18,900,590.73	24,373,264.10
减：所得税费用	—	—
四、净利润（净亏损以“-”号填列）	18,900,590.73	24,373,264.10
五、其他综合收益的税后净额	—	—
六、综合收益总额	18,900,590.73	24,373,264.10

6.3 净资产变动表

会计主体：富国安慧短债债券型证券投资基金

本报告期：2025年01月01日至2025年06月30日

单位：人民币元

项目	本期 (2025年01月01日至2025年06月30日)		
	实收基金	未分配利润	净资产合计
一、上期期末净资产	2,621,538,436.96	196,010,102.08	2,817,548,539.04
二、本期期初净资产	2,621,538,436.96	196,010,102.08	2,817,548,539.04
三、本期增减变动额（减少以“-”号填列）	304,048,928.30	1,769,396.29	302,279,532.01
（一）、综合收益总额	—	18,900,590.73	18,900,590.73
（二）、本期基金份额交易产生的净资产变动数（净资产减少以“-”号填列）	304,048,928.30	—	304,048,928.30
其中：1. 基金申购款	2,298,047,285	182,885,481.6	2,480,932,767

	. 55	1	. 16
2. 基金赎回款	2, 602, 096, 213. 85	200, 016, 676. 05	2, 802, 112, 889. 90
(三)、本期向基金份额持有人分配利润产生的净资产变动（净资产减少以“-”号填列）	—	—	—
(四)、其他综合收益结转留存收益	—	—	—
四、本期期末净资产	2, 317, 489, 508. 66	197, 779, 498. 37	2, 515, 269, 007. 03
项目	上年度可比期间 (2024 年 01 月 01 日至 2024 年 06 月 30 日)		
	实收基金	未分配利润	净资产合计
一、上期期末净资产	1, 088, 455, 377. 98	45, 404, 209. 38	1, 133, 859, 587. 36
二、本期期初净资产	1, 088, 455, 377. 98	45, 404, 209. 38	1, 133, 859, 587. 36
三、本期增减变动额（减少以“-”号填列）	952, 711, 086. 24	78, 825, 670. 42	1, 031, 536, 756. 66
(一)、综合收益总额	—	24, 373, 264. 10	24, 373, 264. 10
(二)、本期基金份额交易产生的净资产变动数（净资产减少以“-”号填列）	952, 711, 086. 24	54, 452, 406. 32	1, 007, 163, 492. 56
其中：1. 基金申购款	3, 021, 663, 739. 35	160, 307, 905. 60	3, 181, 971, 644. 95
2. 基金赎回款	2, 068, 952, 653. 11	105, 855, 499. 28	2, 174, 808, 152. 39
(三)、本期向基金份额持有人分配利润产生的净资产变动（净资产减少以“-”号填列）	—	—	—
(四)、其他综合收益结转留存收益	—	—	—
四、本期期末净资产	2, 041, 166, 464. 22	124, 229, 879. 80	2, 165, 396, 344. 02

报表附注为财务报表的组成部分。

本报告 6.1 至 6.4 财务报表由下列负责人签署：

陈 戈	林志松	徐慧
_____	_____	_____
基金管理公司负责人	主管会计工作负责人	会计机构负责人

6.4 报表附注

6.4.1 基金基本情况

富国安慧短债债券型证券投资基金(以下简称“本基金”),系经中国证券监督管理委员会(以下简称“中国证监会”)证监许可[2022]758号《关于准予富国安慧短债债券型证券投资基金注册的批复》注册,由基金管理人富国基金管理有限公司自2022年6月1日至2022年6月10日止期间向社会公开发行募集,募集期结束经德勤华永会计师事务所(特殊普通合伙)验证并出具德师报(验)字(22)第00255号验资报告后,向中国证监会报送基金备案材料。基金合同于2022年6月15日正式生效。本基金为契约型开放式,存续期限不定。设立时募集的扣除认购费后的实收基金(本金)为人民币1,417,693,485.01元,募集资金在募集期间产生的利息为人民币148,815.34元,以上实收基金(本息)合计为人民币1,417,842,300.35元,折合1,417,842,300.35份基金份额,其中A类基金份额59,579,022.14份,C类基金份额1,358,263,278.21份。根据基金管理人于2023年11月1日发布的《富国基金管理有限公司关于富国安慧短债债券型证券投资增加E类基金份额并相应修订基金合同及托管协议的公告》,自2023年11月3日起,本基金增加E类份额。自2024年1月29日起,本基金增加D类份额。本基金的基金管理人及注册登记机构为富国基金管理有限公司,基金托管人为招商银行股份有限公司。

本基金的投资范围为具有良好流动性的金融工具,包括债券(含国债、地方政府债券、央行票据、金融债、企业债、公司债、次级债、可分离交易可转债的纯债部分、短期融资券(含超短期融资券)、政府支持债券、政府支持机构债券、中期票据等)、资产支持证券、债券回购、银行存款(包括定期存款、协议存款、通知存款等)、同业存单、现金等货币市场工具、信用衍生品、国债期货等,以及法律法规或中国证监会允许基金投资的其他固定收益类金融工具(但须符合中国证监会的相关规定)。如法律法规或监管机构以后允许基金投资其他品种,基金管理人在履行适当程序后,可以将其纳入投资范围。本基金不投资于股票,也不投资于可转换债券(可分离交易可转债的纯债部分除外)、可交换债券。

基金的投资组合比例为：本基金对债券资产的投资比例不低于基金资产的 80%，其中投资于短期债券的比例不低于非现金基金资产的 80%，每个交易日日终在扣除国债期货合约需缴纳的交易保证金后，本基金持有的现金或者到期日在一年以内的政府债券不低于基金资产净值的 5%，其中现金不包括结算备付金、存出保证金、应收申购款等。本基金所指短期债券为剩余期限或回售期限不超过 397 天(含)的债券资产，主要包括国债、地方政府债券、央行票据、金融债、企业债、公司债、次级债、可分离交易可转债的纯债部分、短期融资券(含超短期融资券)、政府支持债券、政府支持机构债券、中期票据等金融工具。本基金管理人将基于审慎原则，根据法律法规或中国证监会的规定、或参照行业公认的方法，并与基金托管人协商一致，计算其剩余期限。如法律法规或中国证监会变更投资品种的投资比例限制，基金管理人在履行适当程序后，可以调整上述投资品种的投资比例。

本基金的业绩比较基准为：中债综合财富(1 年以下)指数收益率 \times 80%+银行一年期定期存款基准利率(税后) \times 20%。

6.4.2 会计报表的编制基础

本财务报表系按照财政部颁布的《企业会计准则——基本准则》以及其后颁布及修订的具体会计准则、解释以及《资产管理产品相关会计处理规定》和其他相关规定（统称“企业会计准则”）编制，同时，在信息披露和估值方面，也参考了中国证监会颁布的《中国证券监督管理委员会关于证券投资基金估值业务的指导意见》、《公开募集证券投资基金信息披露管理办法》、《证券投资基金信息披露内容与格式准则》第 3 号《半年度报告的内容与格式》、《证券投资基金信息披露编报规则》第 3 号《会计报表附注的编制及披露》、《证券投资基金信息披露 XBRL 模板第 3 号《年度报告和中期报告》》以及中国证监会和中国证券投资基金业协会颁布的其他相关规定。

本财务报表以本基金持续经营为基础列报。

6.4.3 遵循企业会计准则及其他有关规定的声明

本财务报表符合企业会计准则的要求，真实、完整地反映了本基金于 2025 年 6 月 30 日的财务状况以及 2025 年 1 月 1 日至 2025 年 6 月 30 日止期间的经营成

果和净资产变动情况。

6.4.4 本报告期所采用的会计政策、会计估计与最近一期年度报告相一致的说明

本基金报告期所采用的会计政策、其他会计估计与最近一期年度会计报表所采用的会计政策、会计估计一致。

6.4.5 会计差错更正的说明

本基金本报告期无重大会计差错的内容和更正金额。

6.4.6 税项

1 增值税

根据财政部、国家税务总局财税[2016]36 号文《关于全面推开营业税改征增值税试点的通知》的规定，经国务院批准，自 2016 年 5 月 1 日起在全国范围内全面推开营业税改征增值税试点，金融业纳入试点范围，由缴纳营业税改为缴纳增值税。对证券投资基金（封闭式证券投资基金，开放式证券投资基金）管理人运用基金买卖股票、债券的转让收入免征增值税；国债、地方政府债利息收入以及金融同业往来利息收入免征增值税；存款利息收入不征收增值税；

根据财政部、国家税务总局财税[2016]46 号文《关于进一步明确全面推开营改增试点金融业有关政策的通知》的规定，金融机构开展的质押式买入返售金融商品业务及持有政策性金融债券取得的利息收入属于金融同业往来利息收入；

根据财政部、国家税务总局财税[2016]70 号文《关于金融机构同业往来等增值税政策的补充通知》的规定，金融机构开展的买断式买入返售金融商品业务、同业存款、同业存单以及持有金融债券取得的利息收入属于金融同业往来利息收入；

根据财政部、国家税务总局财税[2016]140 号文《关于明确金融、房地产开发、教育辅助服务等增值税政策的通知》的规定，本基金运营过程中发生的增值税应税行为，以本基金的基金管理人作为增值税纳税人；

根据财政部、国家税务总局财税[2017]56 号文《关于资管产品增值税有关问题的通知》的规定，证券投资基金的基金管理人运营证券投资基金过程中发生的增值税应税行为，暂适用简易计税方法，按照 3% 的征收率缴纳增值税。对证券投

资基金在 2018 年 1 月 1 日前运营过程中发生的增值税应税行为，未缴纳增值税的，不再缴纳；已缴纳增值税的，已纳税额从证券投资基金的基金管理人以后月份的增值税应纳税额中抵减。增值税应税行为的销售额根据财政部、国家税务总局财税[2017]90 号文《关于租入固定资产进项税额抵扣等增值税政策的通知》的规定确定。

2 城市维护建设税、教育费附加、地方教育附加

根据《中华人民共和国城市维护建设税法》、《征收教育费附加的暂行规定（2011 年修订）》及相关地方教育附加的征收规定，凡缴纳消费税、增值税、营业税的单位和个人，都应当依照规定缴纳城市维护建设税、教育费附加（除按照相关规定缴纳农村教育事业费附加的单位外）及地方教育附加。

3 企业所得税

根据财政部、国家税务总局财税[2004]78 号文《关于证券投资基金税收政策的通知》的规定，自 2004 年 1 月 1 日起，对证券投资基金（封闭式证券投资基金，开放式证券投资基金）管理人运用基金买卖股票、债券的差价收入，继续免征企业所得税；

根据财政部、国家税务总局财税[2008]1 号文《关于企业所得税若干优惠政策的通知》的规定，对证券投资基金从证券市场中取得的收入，包括买卖股票、债券的差价收入，股权的股息、红利收入，债券的利息收入及其他收入，暂不征收企业所得税。

4 个人所得税

根据财政部、国家税务总局财税[2008]132 号文《财政部、国家税务总局关于储蓄存款利息所得有关个人所得税政策的通知》的规定，自 2008 年 10 月 9 日起，对储蓄存款利息所得暂免征收个人所得税。

6.4.7 重要财务报表项目的说明

6.4.7.1 货币资金

单位：人民币元

项目	本期末 (2025 年 06 月 30 日)
活期存款	284,836.25
等于：本金	284,602.73
加：应计利息	233.52

减：坏账准备	—
定期存款	—
等于：本金	—
加：应计利息	—
减：坏账准备	—
其中：存款期限 1 个月以内	—
存款期限 1-3 个月	—
存款期限 3 个月以上	—
其他存款	—
等于：本金	—
加：应计利息	—
减：坏账准备	—
合计	284,836.25

注：本基金本报告期末未持有定期存款。

6.4.7.2 交易性金融资产

单位：人民币元

项目		本期末（2025 年 06 月 30 日）			
		成本	应计利息	公允价值	公允价值变动
股票		—	—	—	—
贵金属投资-金交所黄金合约		—	—	—	—
债券	交易所市场	282,076,320.27	3,052,716.70	284,753,716.70	-375,320.27
	银行间市场	2,918,186,758.59	30,146,529.36	2,945,100,643.36	3,232,644.59
	合计	3,200,263,078.86	33,199,246.06	3,229,854,360.06	3,607,964.86
资产支持证券		—	—	—	—
基金		—	—	—	—
其他		—	—	—	—
合计		3,200,263,078.86	33,199,246.06	3,229,854,360.06	3,607,964.86

6.4.7.3 衍生金融资产/负债

6.4.7.3.1 衍生金融资产/负债期末余额

注：本报告期末本基金未持有衍生金融资产/负债。

6.4.7.4 买入返售金融资产

6.4.7.4.1 各项买入返售金融资产期末余额

注：本基金本报告期末未持有买入返售金融资产。

6.4.7.4.2 期末买断式逆回购交易中取得的债券

注：本基金本报告期末无买断式逆回购交易。

6.4.7.5 其他资产

注：本基金本报告期末无其他资产。

6.4.7.6 其他负债

单位：人民币元

项目	本期末（2025 年 06 月 30 日）
应付券商交易单元保证金	—
应付赎回费	8.55
应付证券出借违约金	—
应付交易费用	46,536.64
其中：交易所市场	—
银行间市场	46,536.64
应付利息	—
预提信息披露费	60,000.00
预提审计费	26,283.01
合计	132,828.20

6.4.7.7 实收基金

富国安慧短债债券 A：

金额单位：人民币元

项目	本期（2025 年 01 月 01 日至 2025 年 06 月 30 日）	
	基金份额（份）	账面金额
上年度末	580,136,483.62	580,136,483.62
本期申购	915,483,264.26	915,483,264.26
本期赎回（以“-”号填列）	-602,703,428.94	-602,703,428.94
本期末	892,916,318.94	892,916,318.94

富国安慧短债债券 C：

金额单位：人民币元

项目	本期（2025 年 01 月 01 日至 2025 年 06 月 30 日）	
	基金份额（份）	账面金额
上年度末	786,989,060.51	786,989,060.51
本期申购	280,291,596.66	280,291,596.66
本期赎回（以“-”号填列）	-740,469,669.37	-740,469,669.37
本期末	326,810,987.80	326,810,987.80

富国安慧短债债券 D：

金额单位：人民币元

项目	本期（2025 年 01 月 01 日至 2025 年 06 月 30 日）	
	基金份额（份）	账面金额

上年度末	421,318,795.82	421,318,795.82
本期申购	195,227,585.73	195,227,585.73
本期赎回(以“-”号填列)	-451,370,495.43	-451,370,495.43
本期末	165,175,886.12	165,175,886.12

富国安慧短债债券 E:

金额单位: 人民币元

项目	本期(2025年01月01日至2025年06月30日)	
	基金份额(份)	账面金额
上年度末	833,094,097.01	833,094,097.01
本期申购	907,044,838.90	907,044,838.90
本期赎回(以“-”号填列)	-807,552,620.11	-807,552,620.11
本期末	932,586,315.80	932,586,315.80

注: 申购含红利再投、转换入份额, 赎回含转换出份额。

6.4.7.8 未分配利润

富国安慧短债债券 A:

单位: 人民币元

项目	已实现部分	未实现部分	未分配利润合计
上年度末	40,963,723.94	3,669,915.95	44,633,639.89
本期期初	40,963,723.94	3,669,915.95	44,633,639.89
本期利润	8,782,754.52	1,594,529.18	7,188,225.34
本期基金份额交易产生的变动数	24,223,659.14	1,352,858.21	25,576,517.35
其中: 基金申购款	70,213,850.29	3,892,345.94	74,106,196.23
基金赎回款	45,990,191.15	2,539,487.73	-48,529,678.88
本期已分配利润	—	—	—
本期末	73,970,137.60	3,428,244.98	77,398,382.58

富国安慧短债债券 C:

单位: 人民币元

项目	已实现部分	未实现部分	未分配利润合计
上年度末	51,301,245.10	4,948,181.99	56,249,427.09
本期期初	51,301,245.10	4,948,181.99	56,249,427.09
本期利润	5,806,389.8	—	3,712,093.43

	2	2,094,296.3 9	
本期基金份额交易产生的变动数	32,157,277.24	1,604,137.07	-33,761,414.31
其中：基金申购款	19,188,630.66	1,433,971.26	20,622,601.92
基金赎回款	51,345,907.90	3,038,108.33	-54,384,016.23
本期已分配利润	—	—	—
本期末	24,950,357.68	1,249,748.53	26,200,106.21

富国安慧短债债券 D:

单位：人民币元

项目	已实现部分	未实现部分	未分配利润合计
上年度末	28,638,572.42	2,694,278.79	31,332,851.21
本期期初	28,638,572.42	2,694,278.79	31,332,851.21
本期利润	2,532,629.25	1,079,493.61	1,453,135.64
本期基金份额交易产生的变动数	18,105,489.16	-966,582.41	-19,072,071.57
其中：基金申购款	13,948,295.84	960,960.36	14,909,256.20
基金赎回款	32,053,785.00	1,927,542.77	-33,981,327.77
本期已分配利润	—	—	—
本期末	13,065,712.51	648,202.77	13,713,915.28

富国安慧短债债券 E:

单位：人民币元

项目	已实现部分	未实现部分	未分配利润合计
上年度末	58,507,411.48	5,286,772.41	63,794,183.89
本期期初	58,507,411.48	5,286,772.41	63,794,183.89
本期利润	8,527,765.51	1,980,629.1	6,547,136.32

		9	
本期基金份额交易产生的变动数	9,825,339.77	300,434.32	10,125,774.09
其中：基金申购款	69,445,200.50	3,802,226.76	73,247,427.26
基金赎回款	59,619,860.73	3,501,792.44	-63,121,653.17
本期已分配利润	—	—	—
本期末	76,860,516.76	3,606,577.54	80,467,094.30

6.4.7.9 存款利息收入

单位：人民币元

项目	本期（2025年01月01日至2025年06月30日）
活期存款利息收入	6,210.36
定期存款利息收入	—
其他存款利息收入	—
结算备付金利息收入	20,817.55
其他	32,314.14
合计	59,342.05

6.4.7.10 股票投资收益

注：本基金本报告期无买卖股票差价收入。

6.4.7.11 债券投资收益

6.4.7.11.1 债券投资收益项目构成

单位：人民币元

项目	本期（2025年01月01日至2025年06月30日）
债券投资收益——利息收入	36,393,238.18
债券投资收益——买卖债券（债转股及债券到期兑付）差价收入	-1,634,762.74
合计	34,758,475.44

6.4.7.11.2 债券投资收益——买卖债券差价收入

单位：人民币元

项目	本期（2025年01月01日至2025年06月30日）
卖出债券（债转股及债券到期兑付）成交总额	3,782,948,489.58

减：卖出债券（债转股及债券到期兑付）成本总额	3,744,545,098.80
减：应计利息总额	39,991,921.02
减：交易费用	46,232.50
买卖债券差价收入	-1,634,762.74

6.4.7.12 资产支持证券投资收益

6.4.7.12.1 资产支持证券投资收益项目构成

注：本基金本报告期无资产支持证券投资收益。

6.4.7.12.2 资产支持证券投资收益——买卖资产支持证券差价收入

注：本基金本报告期无资产支持证券投资收益——买卖资产支持证券差价收入。

6.4.7.13 贵金属投资收益

注：本基金本报告期无买卖贵金属交易。

6.4.7.14 衍生工具收益

6.4.7.14.1 衍生工具收益——买卖权证差价收入

注：本基金本报告期无衍生工具收益——买卖权证差价收入。

6.4.7.14.2 衍生工具收益——其他投资收益

注：本基金本报告期无衍生工具收益——其他投资收益。

6.4.7.15 股利收益

注：本基金本报告期无股利收益。

6.4.7.16 公允价值变动收益

单位：人民币元

项目名称	本期（2025年01月01日至2025年06月30日）
1. 交易性金融资产	-6,748,948.37
股票投资	—
债券投资	-6,748,948.37
资产支持证券投资	—
基金投资	—
贵金属投资	—
其他	—
2. 衍生工具	—
权证投资	—
3. 其他	—

减：应税金融商品公允价值变动产生的预估增值税	—
合计	-6,748,948.37

6.4.7.17 其他收入

单位：人民币元

项目	本期（2025年01月01日至2025年06月30日）
基金赎回费收入	109,624.84
基金转换费收入	10,918.51
合计	120,543.35

6.4.7.18 信用减值损失

注：本基金本报告期无信用减值损失。

6.4.7.19 其他费用

单位：人民币元

项目	本期（2025年01月01日至2025年06月30日）
审计费用	26,283.01
信息披露费	60,000.00
证券出借违约金	—
银行费用	41,367.56
债券账户维护费	18,000.00
其他	600.00
合计	146,250.57

6.4.8 或有事项、资产负债表日后事项的说明

6.4.8.1 或有事项

截至资产负债表日，本基金无需要说明的重大或有事项。

6.4.8.2 资产负债表日后事项

截至财务报表批准日，本基金无其他需要披露的资产负债表日后事项。

6.4.9 关联方关系

6.4.9.1 本报告期存在控制关系或其他重大利害关系的关联方发生变化的情况

经中国证监会于2025年1月17日批复核准，国泰君安证券股份有限公司吸收合并海通证券股份有限公司。自本次吸收合并交割日（即2025年3月14日）起，合并后的国泰海通证券股份有限公司（由国泰君安证券股份有限公司于2025

年 4 月变更名称而来，以下简称“国泰海通”）承继及承接海通证券股份有限公司的全部资产、负债、业务、人员、合同、资质及其他一切权利与义务，海通证券所持本公司股权亦归属于国泰海通，即国泰海通成为本公司的主要股东。变更后，本公司的股东为国泰海通证券股份有限公司，出资比例为 27.775%；申万宏源证券有限公司，出资比例为 27.775%；加拿大蒙特利尔银行，出资比例为 27.775%；山东省金融资产管理股份有限公司，出资比例为 16.675%。

6.4.9.2 本报告期与基金发生关联交易的各关联方

关联方名称	与本基金的关系
富国基金管理有限公司	基金管理人、注册登记机构、基金销售机构
海通证券股份有限公司（“海通证券”）	基金管理人的股东、基金代销机构（2025 年 3 月 14 日前）
国泰海通证券股份有限公司（“国泰海通”）	基金管理人的股东、基金代销机构（自 2025 年 3 月 14 日起）
申万宏源证券有限公司（“申万宏源”）	基金管理人的股东、基金代销机构
招商银行股份有限公司（“招商银行”）	基金托管人、基金代销机构
海通期货股份有限公司	基金管理人的股东控制的子公司、基金代销机构

注：以下关联交易均在正常业务范围内按一般商业条款订立。关联方国泰海通证券有限公司（简称“国泰海通”）是由原国泰君安证券股份有限公司与原关联方海通证券股份有限公司于 2025 年 3 月 14 日合并组建而成。

6.4.10 本报告期及上年度可比期间的关联方交易

6.4.10.1通过关联方交易单元进行的交易

6.4.10.1.1 股票交易

注：本基金本报告期及上年度可比期间均未通过关联方交易单元进行股票交易。

6.4.10.1.2 权证交易

注：本基金本报告期及上年度可比期间均未通过关联方交易单元进行权证交易。

6.4.10.1.3 债券交易

金额单位：人民币元

关联方名称	本期（2025 年 01 月 01 日至 2025 年 06 月 30 日）		上年度可比期间（2024年01月01日至2024年06月30日）	
	成交金额	占当期债券成交总额的比例（%）	成交金额	占当期债券成交总额的比例（%）
申万宏源	80,268,035.21	31.74	236,430,148.90	41.52

6.4.10.1.4 债券回购交易

金额单位：人民币元				
关联方名称	本期（2025 年 01 月 01 日至 2025 年 06 月 30 日）		上年度可比期间（2024年01月01日至2024年06月30日）	
	成交金额	占当期回购成交总额的比例（%）	成交金额	占当期回购成交总额的比例（%）
国泰海通	898,427,000.00	6.04	—	—
申万宏源	1,095,088,000.00	7.36	747,743,000.00	6.88

6.4.10.1.5 应支付关联方的佣金

注：本基金本报告期及上年度可比期间均无应支付关联方的佣金。

6.4.10.2关联方报酬

6.4.10.2.1 基金管理费

单位：人民币元		
项目	本期（2025 年 01 月 01 日至 2025 年 06 月 30 日）	上年度可比期间（2024 年 01 月 01 日至 2024 年 06 月 30 日）
当期发生的基金应支付的管理费	2,877,867.32	1,946,986.50
其中：应支付销售机构的客户维护费	875,575.61	785,854.29
应支付基金管理人的净管理费	2,002,291.71	1,161,132.21

注：本基金的管理费按前一日基金资产净值的 0.25%年费率计提。管理费的计算方法如下：

$$H=E\times 0.25\%\div \text{当年天数}$$

H 为每日应计提的基金管理费

E 为前一日的基金资产净值

基金管理费每日计提，逐日累计至每月月末，按月支付。

6.4.10.2.2 基金托管费

单位：人民币元

项目	本期（2025 年 01 月 01 日至 2025 年 06 月 30 日）	上年度可比期间（2024 年 01 月 01 日至 2024 年 06 月 30 日）
当期发生的基金应支付的托管费	575,573.46	389,397.28

注：本基金的托管费按前一日基金资产净值的 0.05%的年费率计提。托管费的计算方法如下：

$$H=E\times 0.05\%\div \text{当年天数}$$

H 为每日应计提的基金托管费

E 为前一日的基金资产净值

基金托管费每日计提，逐日累计至每月月末，按月支付。

6.4.10.2.3 销售服务费

单位：人民币元

获得销售服务费的各关联方名称	本期（2025 年 01 月 01 日至 2025 年 06 月 30 日）				
	当期发生的基金应支付的销售服务费				
	富国安慧短债债券 A	富国安慧短债债券 C	富国安慧短债债券 D	富国安慧短债债券 E	合计
富国基金管理有限公司	—	105.15	—	10,893.86	10,999.01
国泰海通证券股份有限公司	—	9.78	—	—	9.78
海通期货股份有限公司	—	516.53	—	—	516.53
海通证券股份有限公司	—	5.11	—	—	5.11
申万宏源证券有限公司	—	32.58	—	—	32.58
招商银行股份有限公司	—	529,356.56	159,187.64	—	688,544.20
合计	—	530,025.71	159,187.64	10,893.86	700,107.21

单位：人民币元

获得销售服务费的各关联方名称	上年度可比期间（2024 年 01 月 01 日至 2024 年 06 月 30 日）				
	当期发生的基金应支付的销售服务费				

	富国安慧短 债债券 A	富国安慧短 债债券 C	富国安慧短 债债券 D	富国安慧短 债债券 E	合计
富国基金管理有限公司	—	73.22	0.64	165.09	238.95
海通期货股份有限公司	—	835.16	—	—	835.16
海通证券股份有限公司	—	13.01	—	—	13.01
申万宏源证券有限公司	—	22.07	—	—	22.07
招商银行股份有限公司	—	1,082,825.81	34,424.73	—	1,117,250.54
合计	—	1,083,769.27	34,425.37	165.09	1,118,359.73

注：本基金 A 类基金份额不收取销售服务费，C 类基金份额的销售服务费按前一日 C 类基金份额资产净值的 0.20% 年费率计提，D 类基金份额的销售服务费按前一日 D 类基金份额资产净值的 0.21% 年费率计提，E 类基金份额的销售服务费按前一日 E 类基金份额资产净值的 0.01% 年费率计提。计算方法如下：

$H = E \times \text{该类基金份额销售服务费年费率} \div \text{当年天数}$

H 为该类基金份额每日应计提的销售服务费

E 为该类基金份额前一日基金资产净值

销售服务费每日计提，逐日累计至每月月末，按月支付。

6.4.10.3 与关联方进行银行间同业市场的债券（含回购）交易

单位：人民币元

本期（2025 年 01 月 01 日至 2025 年 06 月 30 日）						
银行间市场交易的各关联方名称	债券交易金额		基金逆回购		基金正回购	
	基金买入	基金卖出	交易金额	利息收入	交易金额	利息支出
招商银行	—	—	—	—	1,203,152,000.00	158,529.58
上年度可比期间（2024 年 01 月 01 日至 2024 年 06 月 30 日）						
银行间市场交易的各关联方名称	债券交易金额		基金逆回购		基金正回购	
	基金买入	基金卖出	交易金额	利息收入	交易金额	利息支出
招商银行	—	—	—	—	1,106,200,000.00	136,014.48

6.4.10.4 报告期内转融通证券出借业务发生重大关联交易事项的说明

6.4.10.4.1 与关联方通过约定申报方式进行的适用固定期限费率的证券出借业务的情况

注：本基金本报告期及上年度可比期间均未与关联方通过约定申报方式进行适用固定期限费率从事证券出借业务。

6.4.10.4.2 与关联方通过约定申报方式进行的适用市场化期限费率的证券出借业务的情况

注：本基金本报告期及上年度可比期间均未与关联方通过约定申报方式进行适用市场化期限费率从事证券出借业务。

6.4.10.5 各关联方投资本基金的情况

6.4.10.5.1 报告期内基金管理人运用固有资金投资本基金的情况

注：本报告期内及上年度可比期间内本基金的基金管理人均未运用固有资金投资本基金。

6.4.10.5.2 报告期末除基金管理人之外的其他关联方投资本基金的情况

注：本基金除基金管理人之外的其他关联方本报告期末及上年度末均未投资本基金。

6.4.10.6由关联方保管的银行存款余额及当期产生的利息收入

单位：人民币元

关联方名称	本期（2025 年 01 月 01 日至 2025 年 06 月 30 日）		上年度可比期间（2024 年 01 月 01 日至 2024 年 06 月 30 日）	
	期末余额	当期利息收入	期末余额	当期利息收入
招商银行股份有限公司	284,836.25	6,210.36	104,677.72	7,139.53

6.4.10.7本基金在承销期内参与关联方承销证券的情况

注：本基金本报告期及上年度可比期间均未在承销期内直接购入关联方承销的证券。

6.4.10.8其他关联交易事项的说明

6.4.10.8.1 其他关联交易事项的说明

本基金无其他关联交易事项。

6.4.11 利润分配情况

注：本基金本报告期末未进行利润分配。

6.4.12 期末（2025 年 06 月 30 日）本基金持有的流通受限证券

6.4.12.1因认购新发/增发证券而于期末持有的流通受限证券

注：本基金无因认购新发/增发证券而于期末持有的流通受限证券。

6.4.12.2期末持有的暂时停牌等流通受限股票

注：本基金本报告期末未持有暂时停牌等流通受限股票。

6.4.12.3 期末债券正回购交易中作为抵押的债券

6.4.12.3.1 银行间市场债券正回购

截至本报告期末 2025 年 06 月 30 日止，基金从事银行间市场债券正回购交易形成的卖出回购证券款余额为人民币 583,689,998.80 元，是以如下债券作为质押：

金额单位：人民币元

债券代码	债券名称	回购到期日	期末估值单价	数量 (单位：张)	期末估值总额
012483765	24 青岛国信 SCP003	2025-07-01	101.27	300,000	30,381,049.32
012483903	24 合建投 SCP002	2025-07-01	100.93	300,000	30,278,679.45
012580630	25 大横琴 SCP002	2025-07-01	100.87	300,000	30,260,949.04
012580706	25 黄山旅游 SCP001	2025-07-01	100.66	84,000	8,455,376.94
012581009	25 深业 SCP001	2025-07-01	100.42	500,000	50,210,975.34
112502194	25 工商银行 CD194	2025-07-01	98.54	1,968,000	193,918,278.63
240314	24 进出 14	2025-07-01	100.89	200,000	20,177,243.84
240431	24 农发 31	2025-07-01	101.14	400,000	40,454,893.15
250203	25 国开 03	2025-07-01	99.24	293,000	29,078,018.39
250411	25 农发 11	2025-07-01	100.57	800,000	80,458,608.22
2128017	21 中信银行永续债	2025-07-04	102.75	1,112,000	114,255,288.55
合计				6,257,000	627,929,360.87

6.4.12.3.2 交易所市场债券正回购

截至本报告期末 2025 年 06 月 30 日止，基金从事证券交易所债券正回购交易形成的卖出回购证券款余额 143,600,000.00 元，于 2025 年 7 月 1 日到期。该类交易要求本基金在回购期内持有的证券交易所交易的债券和/或在新质押式回购下转入质押库的债券，按证券交易所规定的比例折算为标准券后，不低于债券回购交易的余额。

6.4.12.4 期末参与转融通证券出借业务的证券

注：本基金本报告期末未持有参与转融通证券出借业务的证券。

6.4.13 金融工具风险及管理

6.4.13.1 风险管理政策和组织架构

本基金在日常经营活动中涉及的财务风险主要包括信用风险、流动性风险及市场风险。本基金管理人制定了政策和程序来识别及分析这些风险，并设定适当的风险限额及内部控制流程，通过可靠的管理及信息系统持续监控上述各类风险。本基金管理人建立了以风险控制委员会为核心的、由督察长、风险控制委员会、风险管理部和合规稽核部、相关职能部门和业务部门构成的四级风险管理架构体系。

6.4.13.2 信用风险

信用风险是指基金在交易过程中因交易对手未履行合约责任，或者基金所投资证券之发行人出现违约、拒绝支付到期本息，导致基金资产损失和收益变化的风险。本基金均投资于具有良好信用等级的证券，且通过分散化投资以分散信用风险。本基金投资于一家上市公司发行的证券市值不超过基金资产净值的 10%，且本基金与由本基金管理人管理的其他基金共同持有一家公司发行的证券，不得超过该证券的 10%。本基金在交易所进行的交易均与中国证券登记结算有限责任公司完成证券交收和款项清算，因此违约风险发生的可能性很小；基金在进行银行间同业市场交易前均对交易对手进行信用评估，以控制相应的信用风险。由于国债、央行票据和政策性金融债的信用风险很低，故不进行列示。

6.4.13.2.1 按短期信用评级列示的债券投资

单位：人民币元

短期信用评级	本期末（2025 年 06 月 30 日）	上年度末（2024 年 12 月 31 日）
A-1	—	—
A-1 以下	—	—
未评级	1,029,116,719.57	1,029,087,365.00
合计	1,029,116,719.57	1,029,087,365.00

注：本表主要列示短期融资券和超短期融资券，债券评级取自第三方评级机构的债项评级，未评级债券列示超短期融资券。

6.4.13.2.2 按长期信用评级列示的债券投资

单位：人民币元

长期信用评级	本期末（2025 年 06 月 30 日）	上年度末（2024 年 12 月 31 日）
AAA	1,463,928,362.57	1,608,386,905.58
AAA 以下	173,633,889.41	160,235,586.36
未评级	195,240,506.86	81,591,396.00
合计	1,832,802,758.84	1,850,213,887.94

注：本表主要列示除短融和超短融之外的信用债，债券评级取自第三方评级机构的债项评级。

6.4.13.2.3 按长期信用评级列示的资产支持证券投资

注：本基金本报告期末及上年度末均未持有资产支持证券。

6.4.13.2.4 按长期信用评级列示的同业存单投资

单位：人民币元

长期信用评级	本期末（2025 年 06 月 30 日）	上年度末（2024 年 12 月 31 日）
AAA	197,071,421.37	187,093,383.13
AAA 以下	—	—
未评级	—	—
合计	197,071,421.37	187,093,383.13

注：本表主要列示同业存单，评级取自第三方评级机构的主体评级。

6.4.13.3 流动性风险

流动性风险是指基金管理人未能以合理价格及时变现基金资产以支付投资者赎回款项的风险。本基金的流动性风险一方面来自于基金份额持有人可随时要求赎回其持有的基金份额，另一方面来自于投资品种所处的交易市场不活跃而带来的变现困难或因投资集中而无法在市场出现剧烈波动的情况下以合理的价格变现。

6.4.13.3.1 报告期内本基金组合资产的流动性风险分析

本基金的基金管理人严格按照《公开募集证券投资基金运作管理办法》及《公

开募集开放式证券投资基金流动性风险管理规定》等有关法规的要求建立健全开放式基金流动性风险管理的内部控制体系，审慎评估各类资产的流动性，针对性制定流动性风险管理措施，对本基金组合资产的流动性风险进行管理。

本基金的基金管理人采用监控基金组合资产持仓集中度指标、逆回购交易的到期日与交易对手的集中度、流动性受限资产比例、基金组合资产中7个工作日可变现资产的可变现价值以及压力测试等方式防范流动性风险，并于开放日对本基金的申购赎回情况进行监控，保持基金投资组合中的可用现金头寸与之相匹配，确保本基金资产的变现能力与投资者赎回需求的匹配与平衡。本基金的基金管理人在基金合同中设计了巨额赎回条款，约定在非常情况下赎回申请的处理方式，控制因开放申购赎回带来的流动性风险，有效保障基金持有人利益。

本基金所持部分证券在证券交易所上市，其余亦可在银行间同业市场交易，因此除在6.4.12中列示的部分基金资产流通暂时受限制不能自由转让的情况外，其余均能及时变现。本基金主动投资于流动性受限资产的市值合计未超过基金资产净值的15%。此外，本基金可通过卖出回购金融资产方式借入短期资金应对流动性需求，其上限一般不超过基金持有的债券资产的公允价值。

本基金本报告期末无重大流动性风险。

6.4.13.4 市场风险

市场风险是指基金所持金融工具的公允价值或未来现金流量因所处市场各类价格因素的变动而发生波动的风险，包括利率风险、外汇风险和其他价格风险。

6.4.13.4.1 利率风险

利率风险是指基金的财务状况和现金流量受市场利率变动而发生波动的风险。本基金的生息资产主要为货币资金、结算备付金、存出保证金及债券投资等。

6.4.13.4.1.1 利率风险敞口

下表统计了本基金的利率风险敞口。表中所示为本基金资产及负债的公允价值，并按照合约规定的重新定价日或到期日孰早者进行了分类。

单位：人民币元

本期末（2025 年 06 月 30 日）	1 个月以内	1-3 个月	3 个月-1 年	1-5 年	5 年以上	不计息	合计
资产							
货币资金	284,836.25	—	—	—	—	—	284,836.25
结算备付金	6,504,299.03	—	—	—	—	—	6,504,299.03
存出保证金	11,152.16	—	—	—	—	—	11,152.16
交易性金融资产	92,093,898.09	469,709,447.67	1,930,024,014.09	738,027,000.21	—	—	3,229,854,360.06
应收申购款	—	—	—	—	—	11,509,830.48	11,509,830.48
资产总计	98,894,185.53	469,709,447.67	1,930,024,014.09	738,027,000.21	—	11,509,830.48	3,248,164,477.98
负债							
卖出回购金融资产款	727,289,998.80	—	—	—	—	—	727,289,998.80
应付清算款	—	—	—	—	—	32,027.74	32,027.74
应付赎回款	—	—	—	—	—	4,601,929.83	4,601,929.83
应付管理人报酬	—	—	—	—	—	542,410.36	542,410.36
应付托管费	—	—	—	—	—	108,482.08	108,482.08
应付销售服务费	—	—	—	—	—	102,341.61	102,341.61
应交税费	—	—	—	—	—	85,452.33	85,452.33
其他负债	—	—	—	—	—	132,828.20	132,828.20
负债总计	727,289,998.80	—	—	—	—	5,605,472.15	732,895,470.95
利率敏感度缺口	-628,395,813.27	469,709,447.67	1,930,024,014.09	738,027,000.21	—	5,904,358.33	2,515,269,007.03
上年度末（2024 年 12 月 31 日）	1 个月以内	1-3 个月	3 个月-1 年	1-5 年	5 年以上	不计息	合计

资产							
货币资金	184,913.22	—	—	—	—	—	184,913.22
结算备付金	6,400,513.24	—	—	—	—	—	6,400,513.24
存出保证金	13,896.05	—	—	—	—	—	13,896.05
交易性金融资产	122,401,722.17	575,502,795.05	1,887,375,076.26	631,502,019.58	54,540,025.24	—	3,271,321,638.30
应收清算款	—	—	—	—	—	50,000,000.00	50,000,000.00
应收申购款	—	—	—	—	—	45,009,590.64	45,009,590.64
资产总计	129,001,044.68	575,502,795.05	1,887,375,076.26	631,502,019.58	54,540,025.24	95,009,590.64	3,372,930,551.45
负债							
卖出回购金融资产款	435,202,520.32	—	—	—	—	—	435,202,520.32
应付清算款	—	—	—	—	—	15,176.04	15,176.04
应付赎回款	—	—	—	—	—	119,166,053.41	119,166,053.41
应付管理人报酬	—	—	—	—	—	503,898.27	503,898.27
应付托管费	—	—	—	—	—	100,779.66	100,779.66
应付销售服务费	—	—	—	—	—	215,506.68	215,506.68
应交税费	—	—	—	—	—	84,237.59	84,237.59
其他负债	—	—	—	—	—	93,840.44	93,840.44
负债总计	435,202,520.32	—	—	—	—	120,179,492.09	555,382,012.41
利率敏感度缺口	-306,201,475.64	575,502,795.05	1,887,375,076.26	631,502,019.58	54,540,025.24	-25,169,901.45	2,817,548,539.04

6.4.13.4.1.2 利率风险的敏感性分析

下表为利率风险的敏感性分析，反映了在其他变量不变的假设下，利率发生合理、可能的变动时，为交易而持有的债券公允价值的变动将对基金净值产生的影响。

假设	1. 影响生息资产公允价值的其他变量不变，仅利率发生变动；2. 利率变动范围合理。		
分析	相关风险变量的变动	对资产负债表日基金资产净值的影响金额 (单位：人民币元)	
		本期末 (2025 年 06 月 30 日)	上年度末 (2024 年 12 月 31 日)
	1. 基准点利率增加 0.1%	-2,868,380.67	-3,046,125.96
	2. 基准点利率减少 0.1%	2,868,380.67	3,046,125.96

6.4.13.4.2 外汇风险

本基金的所有资产及负债以人民币计价，因此无外汇风险。

6.4.13.4.3 其他价格风险

本基金其他价格风险主要系市场价格风险，市场价格风险是指基金所持金融工具的公允价值或未来现金流量因除市场利率和外汇汇率以外的市场价格因素变动而发生波动的风险。本基金主要投资于证券交易所上市或银行间同业市场交易的债券，所面临的最大市场价格风险由所持有的金融工具的公允价值决定。本基金通过投资组合的分散化降低市场价格风险，并且本基金管理人每日对本基金所持有的证券价格实施监控。

6.4.13.4.3.1 其他价格风险敞口

本基金的投资范围为具有良好流动性的金融工具，包括债券（含国债、地方政府债券、央行票据、金融债、企业债、公司债、次级债、可分离交易可转债的纯债部分、短期融资券（含超短期融资券）、政府支持债券、政府支持机构债券、中期票据等）、资产支持证券、债券回购、银行存款（包括定期存款、协议存款、通知存款等）、同业存单、现金等货币市场工具、信用衍生品、国债期货等，以

及法律法规或中国证监会允许基金投资的其他固定收益类金融工具（但须符合中国证监会的相关规定）。

本基金不投资于股票，也不投资于可转换债券（可分离交易可转债的纯债部分除外）、可交换债券。

基金的投资组合比例为：本基金对债券资产的投资比例不低于基金资产的80%，其中投资于短期债券的比例不低于非现金基金资产的80%，每个交易日日终在扣除国债期货合约需缴纳的交易保证金后，本基金持有的现金或者到期日在一年以内的政府债券不低于基金资产净值的5%，其中现金不包括结算备付金、存出保证金、应收申购款等。

本基金所指短期债券为剩余期限或回售期限不超过397天（含）的债券资产，主要包括国债、地方政府债券、央行票据、金融债、企业债、公司债、次级债、可分离交易可转债的纯债部分、短期融资券（含超短期融资券）、政府支持债券、政府支持机构债券、中期票据等金融工具。本基金管理人将基于审慎原则，根据法律法规或中国证监会的规定、或参照行业公认的方法，并与基金托管人协商一致，计算其剩余期限。

本基金面临的整体市场价格风险列示如下：

金额单位：人民币元

项目	本期末 (2025年06月30日)		上年度末 (2024年12月31日)	
	公允价值	占基金资产净值比例(%)	公允价值	占基金资产净值比例(%)
交易性金融资产—股票投资	—	—	—	—
交易性金融资产—基金投资	—	—	—	—
交易性金融资产—债券投资	3,229,854,360.06	128.41	3,271,321,638.30	116.11
交易性金融资产—贵金属投资	—	—	—	—
衍生金融资产—权证投资	—	—	—	—
其他	—	—	—	—
合计	3,229,854,360.06	128.41	3,271,321,638.30	116.11

6.4.13.4.3.2 其他价格风险的敏感性分析

本基金本期末及上期末未持有交易性权益投资、可转换债券及可交换债券，因此其他价格风险因素的变动对于本基金资产净值无重大影响。

6.4.14 公允价值

6.4.14.1 金融工具公允价值计量的方法

公允价值计量结果所属的层次，由对公允价值计量整体而言具有重要意义的输入值所属的最低层次决定：第一层次：相同资产或负债在活跃市场上未经调整的报价；第二层次：除第一层次输入值外相关资产或负债直接或间接可观察的输入值；第三层次：相关资产或负债的不可观察输入值。

6.4.14.2 持续的以公允价值计量的金融工具

6.4.14.2.1 各层次金融工具的公允价值

单位：人民币元

公允价值计量结果 所属的层次	本期末 (2025 年 06 月 30 日)	上年度末 (2024 年 12 月 31 日)
第一层次	—	—
第二层次	3,229,854,360.06	3,271,321,638.30
第三层次	—	—
合计	3,229,854,360.06	3,271,321,638.30

6.4.14.2.2 公允价值所属层次间的重大变动

本基金以导致各层次之间转换的事项发生日为确认各层次之间转换的时点。本基金本报告期及上年度可比期间持有的持续以公允价值计量的金融工具的公允价值所属层次未发生重大变动。

6.4.14.3 非持续的以公允价值计量的金融工具的说明

本基金本报告期末及上年度末均未持有非持续的以公允价值计量的金融工具。

6.4.14.4 不以公允价值计量的金融工具的相关说明

本基金持有的不以公允价值计量的金融工具为以摊余成本计量的金融资产和金融负债，这些金融工具因其剩余期限较短，所以其账面价值与公允价值相若。

6.4.15 有助于理解和分析会计报表需要说明的其他事项

6.4.15.1 承诺事项

截至资产负债表日，本基金无需要说明的承诺事项。

6.4.15.2 其他事项

截至资产负债表日，本基金无需要说明的其他重要事项。

§7 投资组合报告

7.1 期末基金资产组合情况

金额单位：人民币元

序号	项目	金额	占基金总资产的比例 (%)
1	权益投资	—	—
	其中：股票	—	—
2	基金投资	—	—
3	固定收益投资	3,229,854,360.06	99.44
	其中：债券	3,229,854,360.06	99.44
	资产支持证券	—	—
4	贵金属投资	—	—
5	金融衍生品投资	—	—
6	买入返售金融资产	—	—
	其中：买断式回购的买入返售金融资产	—	—
7	银行存款和结算备付金合计	6,789,135.28	0.21
8	其他各项资产	11,520,982.64	0.35
9	合计	3,248,164,477.98	100.00

7.2 报告期末按行业分类的股票投资组合

7.2.1 报告期末按行业分类的境内股票投资组合

注：本基金本报告期末未持有境内股票资产。

7.3 期末按公允价值占基金资产净值比例大小排序的所有股票投资明细

注：本基金本报告期末未持有股票资产。

7.4 报告期内股票投资组合的重大变动

7.4.1 累计买入金额超出期初基金资产净值 2%或前 20 名的股票明细

注：本基金本报告期内未进行买入股票投资。

7.4.2 累计卖出金额超出期初基金资产净值 2%或前 20 名的股票明细

注：本基金本报告期内未进行卖出股票投资。

7.4.3 买入股票的成本总额及卖出股票的收入总额

注：本基金本报告期内未进行股票投资。

7.5 期末按债券品种分类的债券投资组合

金额单位：人民币元

序号	债券品种	公允价值（元）	占基金资产净值比例（%）
1	国家债券	—	—
2	央行票据	—	—
3	金融债券	1,628,556,350.96	64.75
	其中：政策性金融债	170,863,460.28	6.79
4	企业债券	59,076,680.55	2.35
5	企业短期融资券	1,029,116,719.57	40.91
6	中期票据	316,033,187.61	12.56
7	可转债（可交换债）	—	—
8	同业存单	197,071,421.37	7.84
9	其他	—	—
10	合计	3,229,854,360.06	128.41

7.6 期末按公允价值占基金资产净值比例大小排序的前五名债券投资明细

金额单位：人民币元

序号	债券代码	债券名称	数量（张）	公允价值	占基金资产净值比例（%）
1	112502194	25 工商银行 CD194	2,000,000	197,071,421.37	7.84
2	2128017	21 中信银行永续债	1,200,000	123,297,073.97	4.90
3	2128038	21 农业银行永续债 01	900,000	94,527,655.89	3.76
4	250411	25 农发 11	800,000	80,458,608.22	3.20
5	2028040	20 交通银行永续债	600,000	62,506,089.86	2.49

7.7 期末按公允价值占基金资产净值比例大小排序的所有资产支持证券投资明细

注：本基金本报告期末未持有资产支持证券。

7.8 报告期末按公允价值占基金资产净值比例大小排序的前五名贵金属投资明细

注：本基金本报告期末未持有贵金属投资。

7.9 期末按公允价值占基金资产净值比例大小排序的前五名权证投资明细

注：本基金本报告期末未持有权证。

7.10 本基金投资股指期货的投资政策

本基金根据基金合同的约定，不允许投资股指期货。

7.11 报告期末本基金投资的国债期货交易情况说明

7.11.1 本期国债期货投资政策

本基金投资国债期货将根据风险管理的原则，以套期保值为目的，结合对宏观经济形势和政策趋势的判断、对债券市场定性和定量的分析，对国债期货和现货基差、国债期货的流动性、波动水平等指标进行跟踪监控。

7.11.2 本期国债期货投资评价

本基金本报告期末未投资国债期货。

7.12 投资组合报告附注

7.12.1 声明本基金投资的前十名证券的发行主体本期是否出现被监管部门立案调查，或在报告编制日前一年内受到公开谴责、处罚的情形

本基金投资的前十名证券的发行主体中，中国农业银行股份有限公司在报告编制日前一年内曾受到中国人民银行的处罚。

本基金对上述主体所发行证券的投资决策程序符合相关法律法规、基金合同及公司投资制度的要求。基金管理人将密切跟踪相关进展，遵循价值投资的理念进行投资决策。

本基金持有的其余证券的发行主体本期未出现被监管部门立案调查，或在报

告编制日前一年内受到公开谴责、处罚的情形。

7.12.2 声明基金投资的前十名股票是否超出基金合同规定的备选股票库

本基金本报告期末未持有股票资产。

7.12.3 期末其他各项资产构成

单位：人民币元

序号	名称	金额
1	存出保证金	11,152.16
2	应收清算款	—
3	应收股利	—
4	应收利息	—
5	应收申购款	11,509,830.48
6	其他应收款	—
7	待摊费用	—
8	其他	—
9	合计	11,520,982.64

7.12.4 期末持有的处于转股期的可转换债券明细

注：本基金本报告期末未持有处于转股期的可转换债券。

7.12.5 期末前十名股票中存在流通受限情况的说明

注：本基金本报告期末未持有股票。

7.12.6 投资组合报告附注的其他文字描述部分

因四舍五入原因，投资组合报告中市值占净值比例的分项之和与合计可能存在尾差。

§ 8 基金份额持有人信息

8.1 期末基金份额持有人户数及持有人结构

份额单位：份

份额级别	持有人户数 (户)	户均持有的 基金份额	持有人结构			
			机构投资者		个人投资者	
			持有份额	占总份额 比例 (%)	持有份额	占总份额 比例 (%)
富国安慧短债债券 A	20,016	44,610.13	533,508,96 8.36	59.75	359,407,3 50.58	40.25
富国安慧短债债券 C	9,475	34,491.92	1,858,267. 39	0.57	324,952,7 20.41	99.43
富国安慧短债债券 D	197	838,456.27	77,976,838 .35	47.21	87,199,04 7.77	52.79
富国安慧短债债券 E	18,977	49,142.98	879,083,01 8.42	94.26	53,503,29 7.38	5.74
合计	48,665	47,621.28	1,492,427, 092.52	64.40	825,062,4 16.14	35.60

8.2 期末基金管理人的从业人员持有本基金的情况

项目	份额级别	持有份额总数 (份)	占基金总份额比 例 (%)
基金管理人所有从业人员持有本基金	富国安慧短债债券 A	2,375,574.18	0.2660
	富国安慧短债债券 C	30.42	0.0000
	富国安慧短债债券 D	—	—
	富国安慧短债债券 E	1,900,393.16	0.2038
	合计	4,275,997.76	0.1845

8.3 期末基金管理人的从业人员持有本开放式基金份额总量区间的情况

项目	份额级别	持有基金份额总量的数量 区间 (万份)
本公司高级管理人员、基金投资和研究部门负责人持有本开放式基金	富国安慧短债债券 A	10~50
	富国安慧短债债券 C	0
	富国安慧短债债券 D	0
	富国安慧短债债券 E	0~10
	合计	10~50
本基金基金经理持有本开放式基金	富国安慧短债债券 A	0
	富国安慧短债债券 C	0
	富国安慧短债债券 D	0
	富国安慧短债债券 E	10~50
	合计	10~50

§9 开放式基金份额变动

单位：份

项目	富国安慧短 债债券 A	富国安慧短 债债券 C	富国安慧短 债债券 D	富国安慧短 债债券 E
基金合同生效日(2022 年 06 月 15 日)基金份额总额	59,579,022. 14	1,358,263,2 78.21	—	—
报告期期初基金份额总额	580,136,483 .62	786,989,060 .51	421,318,795 .82	833,094,097 .01
本报告期基金总申购份额	915,483,264 .26	280,291,596 .66	195,227,585 .73	907,044,838 .90
减：本报告期基金总赎回份额	602,703,428 .94	740,469,669 .37	451,370,495 .43	807,552,620 .11
本报告期基金拆分变动份额	—	—	—	—
报告期期末基金份额总额	892,916,318 .94	326,810,987 .80	165,175,886 .12	932,586,315 .80

§ 10 重大事件揭示

10.1 基金份额持有人大会决议

本报告期内本基金没有召开基金份额持有人大会。

10.2 基金管理人、基金托管人的专门基金托管部门的重大人事变动

本报告期内本基金基金管理人无重大人事变动。

本报告期内本基金托管人的专门基金托管部门无重大人事变动。

10.3 涉及基金管理人、基金财产、基金托管业务的诉讼

本报告期无涉及基金管理人、基金资产、基金托管业务的诉讼。

10.4 基金投资策略的改变

本报告期本基金投资策略无改变。

10.5 为基金进行审计的会计师事务所情况

本报告期内基金管理人没有改聘为其审计的会计师事务所。

10.6 管理人、托管人及其高级管理人员受稽查或处罚等情况

10.6.1 管理人及其高级管理人员受稽查或处罚等情况

注：本报告期内，基金管理人及其高级管理人员无受稽查或处罚等情况。

10.6.2 托管人及其高级管理人员受稽查或处罚等情况

注：本报告期内，基金托管人及其高级管理人员没有受到监管部门稽查或处罚。

10.7 本期基金租用证券公司交易单元的有关情况

10.7.1 基金租用证券公司交易单元进行股票投资及佣金支付情况

金额单位：人民币元

券商名称	交易单元数量	股票交易		应支付该券商的佣金		备注
		成交金额	占当期股票成交总额的比例 (%)	佣金	占当期佣金总量的比例 (%)	
长城证券	1	—	—	—	—	—
德邦证券	1	—	—	—	—	—

东方证券	2	—	—	—	—	—
国金证券	2	—	—	—	—	—
国盛证券	2	—	—	—	—	—
国泰海通	1	—	—	—	—	—
国泰君安	1	—	—	—	—	—
华创证券	1	—	—	—	—	—
华泰证券	2	—	—	—	—	—
民生证券	1	—	—	—	—	—
申万宏源	1	—	—	—	—	—
信达证券	2	—	—	—	—	—
招商证券	2	—	—	—	—	—
中金公司	1	—	—	—	—	—
中信建投	2	—	—	—	—	—
中信山东	1	—	—	—	—	—
中信证券	3	—	—	—	—	—
中银证券	1	—	—	—	—	—

注：1、我公司对基金交易单元的选择是综合考虑券商的研究能力及其它相关因素后决定的。本报告期本基金退租券商交易单元：野村证券（009925）。

2、国泰海通证券股份有限公司（简称“国泰海通”）是由国泰君安证券股份有限公司与海通证券股份有限公司于 2025 年 3 月 14 日合并组建而成。上表显示的国泰海通数据为自 2025 年 3 月 15 日至 2025 年 6 月 30 日通过国泰海通证券席位交易的情况，本期国泰君安数据为自 2025 年 1 月 1 日至 2025 年 3 月 14 日通过国泰君安席位交易的情况。

10.7.2 基金租用证券公司交易单元进行其他证券投资的情况

金额单位：人民币元

券商名称	债券交易		债券回购交易		权证交易	
	成交金额	占当期债券成交总额的比例（%）	成交金额	占当期债券回购成交总额的比例（%）	成交金额	占当期权证成交总额的比例（%）
长城证券	—	—	—	—	—	—
德邦证券	—	—	—	—	—	—
东方证券	—	—	472,100,000.00	3.17	—	—
国金证券	—	—	738,736,000.00	4.97	—	—

国盛证券	—	—	2,183,750,000.00	14.68	—	—
国泰海通	—	—	898,427,000.00	6.04	—	—
国泰君安	—	—	109,060,000.00	0.73	—	—
华创证券	—	—	603,350,000.00	4.06	—	—
华泰证券	—	—	585,280,000.00	3.94	—	—
民生证券	—	—	1,827,258,000.00	12.29	—	—
申万宏源	80,268,035.21	31.74	1,095,088,000.00	7.36	—	—
信达证券	—	—	726,750,000.00	4.89	—	—
招商证券	—	—	567,115,000.00	3.81	—	—
中金公司	—	—	1,727,145,000.00	11.61	—	—
中信建投	—	—	2,481,198,000.00	16.68	—	—
中信山东	172,627,860.56	68.26	—	—	—	—
中信证券	—	—	857,666,000.00	5.77	—	—
中银证券	—	—	—	—	—	—

10.8 其他重大事件

序号	公告事项	法定披露方式	法定披露日期
1	富国基金管理有限公司关于变更 主要股东事项获得中国证券监督 管理委员会批复的公告	规定披露媒介	2025年01月21日
2	富国基金管理有限公司关于公司 主要股东变更的公告	规定披露媒介	2025年03月18日

§ 11 影响投资者决策的其他重要信息

11.1 报告期内单一投资者持有基金份额比例达到或超过 20%的情况

注：本基金本报告期无单一投资者持有基金份额达到或超过 20%的情况。

11.2 影响投资者决策的其他重要信息

本报告期内，根据中国证券监督管理委员会于 2025 年 1 月 17 日出具的《关于同意国泰君安证券股份有限公司吸收合并海通证券股份有限公司并募集配套资金注册、核准国泰君安证券股份有限公司吸收合并海通证券股份有限公司、海富通基金管理有限公司变更主要股东及实际控制人、富国基金管理有限公司变更主要股东、海通期货股份有限公司变更主要股东及实际控制人的批复》，国泰君安证券股份有限公司（以下简称“国泰君安”）吸收合并海通证券股份有限公司，并依法承接富国基金管理有限公司 14,443 万元出资（占注册资本比例 27.775%）。自吸收合并交割日（即 2025 年 3 月 14 日）起，合并后的国泰君安成为基金管理人的主要股东。具体可参见基金管理人于 2025 年 1 月 21 日发布的《富国基金管理有限公司关于变更主要股东事项获得中国证券监督管理委员会批复的公告》、2025 年 3 月 18 日发布的《富国基金管理有限公司关于公司主要股东变更的公告》。根据国泰海通证券股份有限公司于 2025 年 4 月 4 日发布的相关公告，国泰君安的公司名称变更为国泰海通证券股份有限公司。

§ 12 备查文件目录

备查文件名称	备查文件存放地点	备查文件查阅方式
1、中国证监会批准设立富国安慧短债债券型证券投资基金的文件 2、富国安慧短债债券型证券投资基金基金合同 3、富国安慧短债债券型证券投资基金托管协议 4、中国证监会批准设立富国基金管理有限公司的文件 5、富国安慧短债债券型证券投资基金财务报表及报表附注 6、报告期内在指定报刊上披露的各项公告	中国(上海)自由贸易试验区 世纪大道 1196 号世纪汇办公楼二座 27-30 层	投资者对本报告书如有疑问,可咨询本基金管理人富国基金管理有限公司。咨询电话:95105686、4008880688 (全国统一,免长途话费)公司网 址 : http://www.fullgoal.com.cn 。