

中信保诚智惠金货币市场基金
2025 年中期报告

2025 年 06 月 30 日

基金管理人：中信保诚基金管理有限公司

基金托管人：中信银行股份有限公司

送出日期：2025 年 08 月 29 日

§ 1 重要提示及目录

1.1 重要提示

基金管理人的董事会、董事保证本报告所载资料不存在虚假记载、误导性陈述或重大遗漏,并对其内容的真实性、准确性和完整性承担个别及连带的法律责任。本中期报告已经三分之二以上独立董事签字同意,并由董事长签发。

基金托管人中信银行股份有限公司根据本基金合同规定,于 2025 年 08 月 28 日复核了本报告中的财务指标、净值表现、利润分配情况、财务会计报告、投资组合报告等内容,保证复核内容不存在虚假记载、误导性陈述或者重大遗漏。

基金管理人承诺以诚实信用、勤勉尽责的原则管理和运用基金资产,但不保证基金一定盈利。

基金的过往业绩并不代表其未来表现。投资有风险,投资者在作出投资决策前应仔细阅读本基金的招募说明书及其更新。

本报告中财务资料未经审计。

本报告期自 2025 年 01 月 01 日起至 2025 年 06 月 30 日止。

1.2 目录

| | | |
|-----|--|----|
| § 1 | 重要提示及目录 | 2 |
| 1.1 | 重要提示 | 2 |
| 1.2 | 目录 | 3 |
| § 2 | 基金简介 | 5 |
| 2.1 | 基金基本情况 | 5 |
| 2.2 | 基金产品说明 | 5 |
| 2.3 | 基金管理人和基金托管人 | 6 |
| 2.4 | 信息披露方式 | 7 |
| 2.5 | 其他相关资料 | 7 |
| § 3 | 主要财务指标和基金净值表现 | 7 |
| 3.1 | 主要会计数据和财务指标 | 7 |
| 3.2 | 基金净值表现 | 8 |
| § 4 | 管理人报告 | 10 |
| 4.1 | 基金管理人及基金经理情况 | 10 |
| 4.2 | 管理人对报告期内本基金运作合规守信情况的说明 | 14 |
| 4.3 | 管理人对报告期内公平交易情况的专项说明 | 14 |
| 4.4 | 管理人对报告期内基金的投资策略和业绩表现的说明 | 15 |
| 4.5 | 管理人对宏观经济、证券市场及行业走势的简要展望 | 15 |
| 4.6 | 管理人对报告期内基金估值程序等事项的说明 | 16 |
| 4.7 | 管理人对报告期内基金利润分配情况的说明 | 16 |
| 4.8 | 报告期内管理人对本基金持有人数或基金资产净值预警情形的说明 | 17 |
| § 5 | 托管人报告 | 17 |
| 5.1 | 报告期内本基金托管人合规守信情况声明 | 17 |
| 5.2 | 托管人对报告期内本基金投资运作合规守信、净值计算、利润分配等情况的说明 .. | 17 |
| 5.3 | 托管人对本中期报告中财务信息等内容真实、准确和完整发表意见 | 17 |
| § 6 | 半年度财务会计报告（未经审计） | 17 |
| 6.1 | 资产负债表 | 17 |
| 6.2 | 利润表 | 19 |
| 6.3 | 净资产变动表 | 20 |
| 6.4 | 报表附注 | 21 |
| § 7 | 投资组合报告 | 43 |
| 7.1 | 期末基金资产组合情况 | 43 |
| 7.2 | 债券回购融资情况 | 43 |
| 7.3 | 基金投资组合平均剩余期限 | 44 |
| 7.4 | 报告期内投资组合平均剩余存续期超过 240 天情况说明 | 45 |
| 7.5 | 期末按债券品种分类的债券投资组合 | 45 |
| 7.6 | 期末按实际利率计算账面价值占基金资产净值比例大小排名的前十名债券投资明细 | 45 |
| 7.7 | “影子定价”与按实际利率计算账面价值确定的基金资产净值的偏离 | 46 |
| 7.8 | 期末按公允价值占基金资产净值比例大小排名的前十名资产支持证券投资明细 ... | 46 |
| 7.9 | 投资组合报告附注 | 46 |
| § 8 | 基金份额持有人信息 | 47 |
| 8.1 | 期末基金份额持有人户数及持有人结构 | 47 |

| | | |
|------|-------------------------------------|----|
| 8.2 | 期末货币市场基金前十名份额持有人情况 | 48 |
| 8.3 | 期末基金管理人的从业人员持有本基金的情况 | 48 |
| 8.4 | 期末基金管理人的从业人员持有本开放式基金份额总量区间情况 | 48 |
| 8.5 | 发起式基金发起资金持有份额情况 | 49 |
| § 9 | 开放式基金份额变动 | 49 |
| § 10 | 重大事件揭示 | 49 |
| 10.1 | 基金份额持有人大会决议 | 49 |
| 10.2 | 基金管理人、基金托管人的专门基金托管部门的重大人事变动 | 49 |
| 10.3 | 涉及基金管理人、基金财产、基金托管业务的诉讼 | 49 |
| 10.4 | 基金投资策略的改变 | 49 |
| 10.5 | 为基金进行审计的会计师事务所情况 | 50 |
| 10.6 | 管理人、托管人及其高级管理人员受稽查或处罚等情况 | 50 |
| 10.7 | 基金租用证券公司交易单元的有关情况 | 50 |
| 10.8 | 偏离度绝对值超过 0.5%的情况 | 52 |
| 10.9 | 其他重大事件 | 52 |
| § 11 | 影响投资者决策的其他重要信息 | 52 |
| 11.1 | 报告期内单一投资者持有基金份额比例达到或超过 20%的情况 | 52 |
| 11.2 | 影响投资者决策的其他重要信息 | 53 |
| § 12 | 备查文件目录 | 53 |
| 12.1 | 备查文件目录 | 53 |
| 12.2 | 存放地点 | 53 |
| 12.3 | 查阅方式 | 53 |

§ 2 基金简介

2.1 基金基本情况

| | | | |
|-----------------|---------------------|---------------------|--------------------|
| 基金名称 | 中信保诚智惠金货币市场基金 | | |
| 基金简称 | 中信保诚智惠金货币 | | |
| 基金主代码 | 005020 | | |
| 基金运作方式 | 契约型开放式 | | |
| 基金合同生效日 | 2017 年 08 月 14 日 | | |
| 基金管理人 | 中信保诚基金管理有限公司 | | |
| 基金托管人 | 中信银行股份有限公司 | | |
| 报告期末基金份额总额 | 20,119,808,327.35 份 | | |
| 基金合同存续期 | 不定期 | | |
| 下属分级基金的基金简称 | 中信保诚智惠金货币 A | 中信保诚智惠金货币 C | 中信保诚智惠金货币 E |
| 下属分级基金的交易代码 | 005020 | 010883 | 018299 |
| 报告期末下属分级基金的份额总额 | 2,072,537,678.61 份 | 15,090,009,160.30 份 | 2,957,261,488.44 份 |

2.2 基金产品说明

| | |
|------|---|
| 投资目标 | 本基金在严格控制风险和保持资产流动性的基础上,力争获得超越业绩比较基准的投资收益率。 |
| 投资策略 | <p>本基金将综合考虑各类投资品种的收益性、流动性和风险特征,在保证基金资产的安全性和流动性的基础上力争为投资人创造稳定的收益。同时,通过对国内外宏观经济走势、货币政策和财政政策的研究,结合对市场利率变动的预期,进行积极的投资组合管理。</p> <p>1、整体资产配置策略</p> <p>整体资产配置策略主要体现在:1)根据宏观经济形势、央行货币政策、短期资金市场状况等因素对短期利率走势进行综合判断;2)根据前述判断形成的利率预期动态调整基金投资组合的平均剩余期限。</p> <p>2、类属配置策略</p> <p>类属配置指组合在各类短期金融工具如央行票据、国债、金融债、企业短期融资券以及现金等投资品种之间的配置比例。作为现金管理工具,货币市场基金类属配置策略主要实现两个目标:一是通过类属配置满足基金流动性需求,二是通过类属配置获得投资收益。从流动性的角度来说,基金管理人需对市场资金面、基金申购赎回金额的变化进行动态分析,以确定本基金的流动性目标。在此基础上,基金管理人在高流动性资产和相对流动性较低资产之间寻找平衡,以满足组合的日常流动性需求;从收益性角度来说,基金管理人将通过分析各类属的相对收益、利差变化、流动性风险、信用风险等因素来确定类属配置比例,寻找具有投资价值的投资品种,增持相对低估、价格将上升的,能给组合带来相对较高回报的类属;减持</p> |

| | |
|--------|---|
| | <p>相对高估、价格将下降的,给组合带来相对较低回报的类属,借以取得较高的总回报。</p> <p>3、个券选择策略</p> <p>在个券选择层面,本基金将首先从安全性角度出发,优先选择央票、短期国债等高信用等级的债券品种以回避信用违约风险。对于外部信用评级等级较高(符合法规规定的级别)的企业债、短期融资券等信用类债券,本基金也可以进行配置。除考虑安全性因素外,在具体的券种选择上,基金管理人将在正确拟合收益率曲线的基础上,找出收益率出现明显偏高的券种,并客观分析收益率出现偏离的原因。若出现因市场原因所导致的收益率高于公允水平,则该券种价格出现低估,本基金将对此类低估品种进行重点关注。此外,鉴于收益率曲线可以判断出定价偏高或偏低的期限段,从而指导相对价值投资,这也可以帮助基金管理人选择投资于定价低估的短期债券品种。</p> <p>4、现金流管理策略</p> <p>本基金作为现金管理工具,必须具备较高的流动性。基金管理人将密切关注基金的申购赎回情况、季节性资金流动情况和日历效应等因素,对投资组合的现金比例进行结构化管理。基金管理人将在遵循流动性优先的原则下,综合平衡基金资产在流动性资产和收益性资产之间的配置比例,通过现金留存、持有高流动性券种、正向回购、降低组合久期等方式提高基金资产整体的流动性,也可采用持续滚动投资方法,将回购或债券的到期日进行均衡等量配置,以满足日常的基金资产变现需求。</p> <p>5、套利策略</p> <p>由于市场环境差异、交易市场分割、市场参与者差异,以及资金供求失衡导致的中短期利率异常差异,使得债券现券市场上存在着套利机会。本基金通过分析货币市场变动趋势、各市场和品种之间的风险收益差异,把握无风险套利机会,包括银行间和交易所市场出现的跨市场套利机会、在充分论证套利可行性的基础上的跨期限套利等。无风险套利主要包括银行间市场、交易所市场的跨市场套利和同一交易市场中不同品种的跨品种套利。基金管理人将在保证基金的安全性和流动性的前提下,适当参与市场的套利,捕捉和把握无风险套利机会,进行跨市场、跨品种操作,以期获得安全的超额收益。</p> <p>6、资产支持证券的投资策略</p> <p>本基金将综合考虑市场利率、发行条款、支持资产的构成和质量等因素,研究资产支持证券的收益和风险匹配情况。采用量化的定价模型来跟踪债券的价格走势,在严格控制投资风险的基础上选择合适的投资对象以获得稳定收益。</p> |
| 业绩比较基准 | 人民币活期存款利率(税后) |
| 风险收益特征 | 本基金为货币市场基金,是证券投资基金中的低风险品种。本基金的预期风险和预期收益低于股票型基金、混合型基金、债券型基金。 |

2.3 基金管理人和基金托管人

| 项目 | | 基金管理人 | 基金托管人 |
|---------|------|-------------------------------|-------------------------------------|
| 名称 | | 中信保诚基金管理有限公司 | 中信银行股份有限公司 |
| 信息披露负责人 | 姓名 | 周浩 | 滕菲菲 |
| | 联系电话 | 021-68649788 | 4006800000 |
| | 电子邮箱 | hao.zhou@citicprufunds.com.cn | tengfeifei@citicbank.com |
| 客户服务电话 | | 400-666-0066 | 95558 |
| 传真 | | 021-50120895 | 010-85230024 |
| 注册地址 | | 中国（上海）自由贸易试验区银城路 16 号 19 层 | 北京市朝阳区光华路 10 号院 1 号楼 6-30 层、32-42 层 |
| 办公地址 | | 中国（上海）自由贸易试验区银城路 16 号 19 层 | 北京市朝阳区光华路 10 号院 1 号楼 6-30 层、32-42 层 |
| 邮政编码 | | 200120 | 100020 |
| 法定代表人 | | 涂一锴 | 方合英 |

2.4 信息披露方式

| | |
|---------------------|--------------------------|
| 本基金选定的信息披露报纸名称 | 上海证券报 |
| 登载基金中期报告正文的管理人互联网网址 | www.citicprufunds.com.cn |
| 基金中期报告备置地点 | 基金管理人及基金托管人住所 |

2.5 其他相关资料

| 项目 | 名称 | 办公地址 |
|--------|--------------|----------------------------|
| 注册登记机构 | 中信保诚基金管理有限公司 | 中国（上海）自由贸易试验区银城路 16 号 19 层 |

§ 3 主要财务指标和基金净值表现

3.1 主要会计数据和财务指标

金额单位：人民币元

| 3.1.1 期间数据和指标 | 报告期（2025 年 01 月 01 日至 2025 年 06 月 30 日） | | |
|---------------|---|-------------------|------------------|
| | 中信保诚智惠金货币 A | 中信保诚智惠金货币 C | 中信保诚智惠金货币 E |
| 本期已实现收益 | 7,083,444.07 | 108,240,179.79 | 19,656,915.46 |
| 本期利润 | 7,083,444.07 | 108,240,179.79 | 19,656,915.46 |
| 本期净值收益率 | 0.7813% | 0.8500% | 0.7302% |
| 3.1.2 期末数据和指标 | 报告期末（2025 年 06 月 30 日） | | |
| | 中信保诚智惠金货币 A | 中信保诚智惠金货币 C | 中信保诚智惠金货币 E |
| 期末基金资产净值 | 2,072,537,678.61 | 15,090,009,160.30 | 2,957,261,488.44 |
| 期末基金份额净值 | 1.0000 | 1.0000 | 1.0000 |
| 3.1.3 累计期末指标 | 报告期末（2025 年 06 月 30 日） | | |
| | 中信保诚智惠金货币 A | 中信保诚智惠金货币 C | 中信保诚智惠金货币 E |

| | | | |
|---------|----------|---------|---------|
| 累计净值收益率 | 18.5577% | 9.6854% | 4.0877% |
|---------|----------|---------|---------|

注：1、上述基金业绩指标不包括持有人认购或交易基金的各项费用，计入费用后实际收益水平要低于所列数字。

2、本期已实现收益指基金本期利息收入、投资收益、其他收入(不含公允价值变动收益)扣除相关费用和信用减值损失后的余额，本期利润为本期已实现收益加上本期公允价值变动收益。由于本基金采用摊余成本法核算，因此，公允价值变动收益为零，本期已实现收益和本期利润的金额相等。

3、本基金的收益分配是按日结转份额。

3.2 基金净值表现

3.2.1 基金份额净值收益率及其与同期业绩比较基准收益率的比较

| 中信保诚智惠金货币 A | | | | | | |
|----------------|--------------|---------------------|--------------------|-----------------------|----------|---------|
| 阶段 | 份额净值 收益率① | 份额净值 收益率标 准差② | 业绩比较 基准收益 率③ | 业绩比较基准 收益率标准差 ④ | ①—③ | ②—④ |
| 过去一个月 | 0.1232% | 0.0014% | 0.0288% | 0.0000% | 0.0944% | 0.0014% |
| 过去三个月 | 0.3743% | 0.0010% | 0.0873% | 0.0000% | 0.2870% | 0.0010% |
| 过去六个月 | 0.7813% | 0.0013% | 0.1736% | 0.0000% | 0.6077% | 0.0013% |
| 过去一年 | 1.6314% | 0.0016% | 0.3500% | 0.0000% | 1.2814% | 0.0016% |
| 过去三年 | 5.6969% | 0.0015% | 1.0510% | 0.0000% | 4.6459% | 0.0015% |
| 自基金合同生 效起至今 | 18.5577% | 0.0025% | 2.7597% | 0.0000% | 15.7980% | 0.0025% |

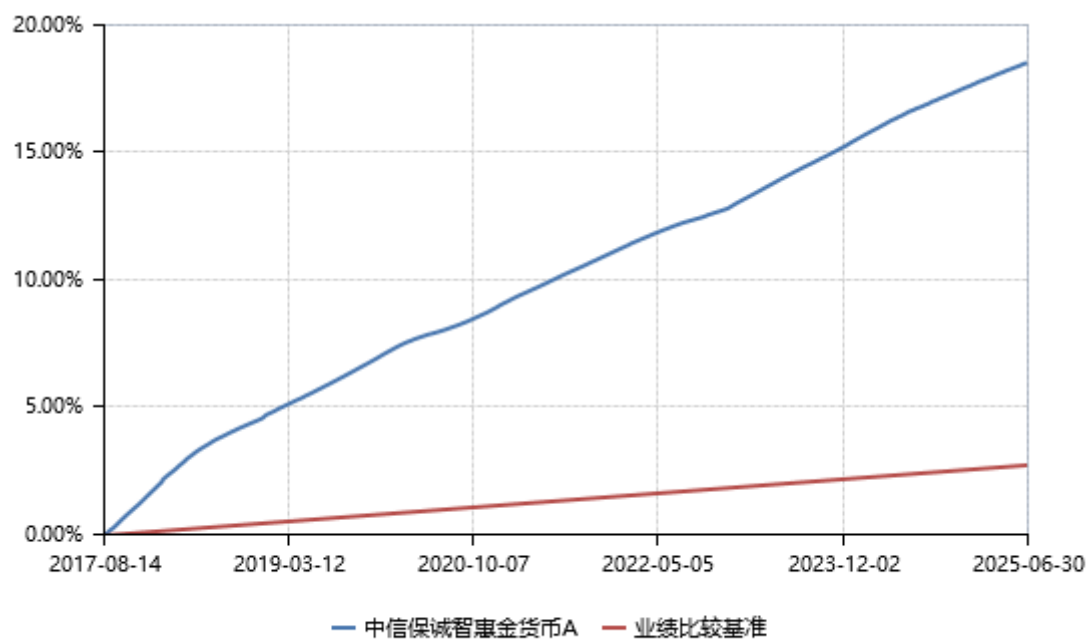
| 中信保诚智惠金货币 C | | | | | | |
|----------------|--------------|---------------------|--------------------|-----------------------|---------|---------|
| 阶段 | 份额净值 收益率① | 份额净值 收益率标 准差② | 业绩比较 基准收益 率③ | 业绩比较基准 收益率标准差 ④ | ①—③ | ②—④ |
| 过去一个月 | 0.1347% | 0.0014% | 0.0288% | 0.0000% | 0.1059% | 0.0014% |
| 过去三个月 | 0.4090% | 0.0010% | 0.0873% | 0.0000% | 0.3217% | 0.0010% |
| 过去六个月 | 0.8500% | 0.0013% | 0.1736% | 0.0000% | 0.6764% | 0.0013% |
| 过去一年 | 1.7719% | 0.0016% | 0.3500% | 0.0000% | 1.4219% | 0.0016% |
| 过去三年 | 6.1590% | 0.0015% | 1.0510% | 0.0000% | 5.1080% | 0.0015% |
| 自基金合同生 效起至今 | 9.6854% | 0.0013% | 1.6042% | 0.0000% | 8.0812% | 0.0013% |

| 中信保诚智惠金货币 E | | | | | | |
|----------------|--------------|---------------------|--------------------|-----------------------|---------|---------|
| 阶段 | 份额净值 收益率① | 份额净值 收益率标 准差② | 业绩比较 基准收益 率③ | 业绩比较基准 收益率标准差 ④ | ①—③ | ②—④ |
| 过去一个月 | 0.1150% | 0.0014% | 0.0288% | 0.0000% | 0.0862% | 0.0014% |
| 过去三个月 | 0.3490% | 0.0010% | 0.0873% | 0.0000% | 0.2617% | 0.0010% |
| 过去六个月 | 0.7302% | 0.0013% | 0.1736% | 0.0000% | 0.5566% | 0.0013% |
| 过去一年 | 1.5283% | 0.0016% | 0.3500% | 0.0000% | 1.1783% | 0.0016% |
| 自基金合同生 效起至今 | 4.0877% | 0.0016% | 0.7729% | 0.0000% | 3.3148% | 0.0016% |

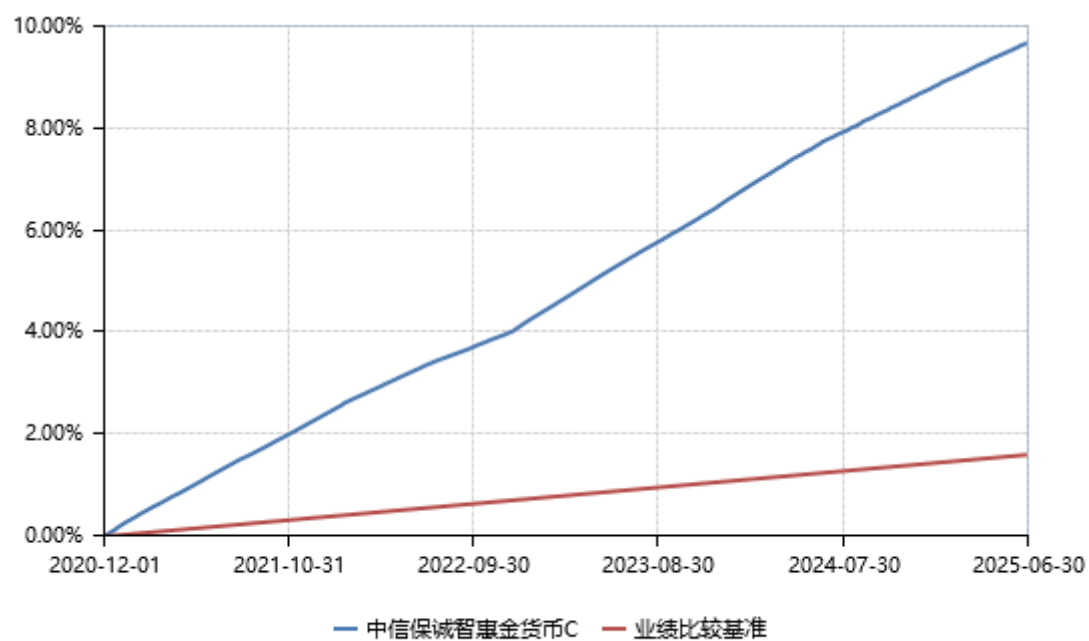
3.2.2 自基金合同生效以来基金份额累计净值收益率变动及其与同期业绩比较基准收

益率变动的比较

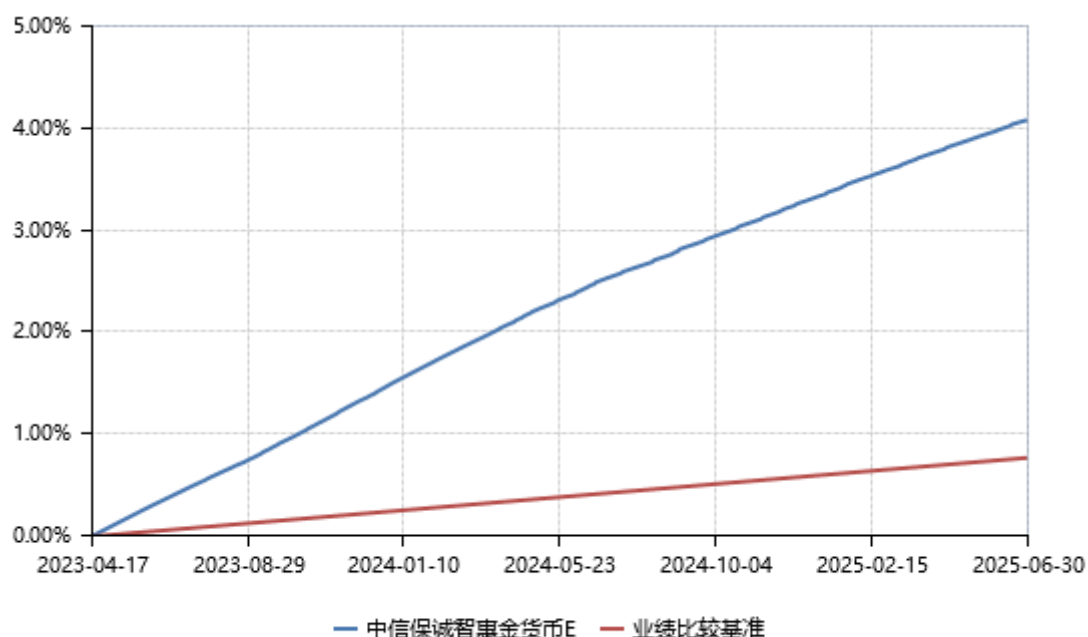
中信保诚智惠金货币 A



中信保诚智惠金货币 C



中信保诚智惠金货币 E



§ 4 管理人报告

4.1 基金管理人及基金经理情况

4.1.1 基金管理人及其管理基金的经验

本基金管理人中信保诚基金管理有限公司经中国证监会批准，于 2005 年 9 月 30 日正式成立，注册资本 2 亿元，注册地为上海。公司股东为中信信托有限责任公司、保诚集团股份有限公司和中新苏州工业园区创业投资有限公司，各股东出资比例分别为 49%、49%、2%。因业务发展需要，经国家工商行政管理总局核准，本基金管理人法定名称于 2017 年 12 月 18 日起由“信诚基金管理有限公司”变更为“中信保诚基金管理有限公司”。本基金管理人已于 2017 年 12 月 20 日在中国证监会指定媒介以及公司网站上刊登了公司法定名称变更的公告。

截至 2025 年 6 月 30 日，本基金管理人管理的运作中基金为 89 只，分别为：中信保诚四季红混合型证券投资基金、中信保诚精萃成长混合型证券投资基金、中信保诚盛世蓝筹混合型证券投资基金、中信保诚三得益债券型证券投资基金、中信保诚优胜精选混合型证券投资基金、中信保诚中小盘混合型证券投资基金、中信保诚货币市场证券投资基金、中信保诚景华债券型证券投资基金、中信保诚至远动力混合型证券投资基金、中信保诚优质纯债债券型证券投资基金、中信保诚深度价值混合型证券投资基金（LOF）、中信保诚增强收益债券型证券投资基金（LOF）、中信保诚中证 500 指数型证券投资基金（LOF）、中信保诚新机遇混合型证券投资基金（LOF）、中信保诚全球商品主题证

券投资基金（LOF）、中信保诚沪深 300 指数型证券投资基金（LOF）、中信保诚周期轮动混合型证券投资基金（LOF）、中信保诚双盈债券型证券投资基金（LOF）、中信保诚中证 800 医药指数型证券投资基金（LOF）、中信保诚中证 800 有色指数型证券投资基金（LOF）、中信保诚中证 800 金融指数型证券投资基金（LOF）、中信保诚中证 TMT 产业主题指数型证券投资基金（LOF）、中信保诚中证信息安全指数型证券投资基金（LOF）、中信保诚中证智能家居指数型证券投资基金（LOF）、中信保诚中证建筑工程指数型证券投资基金（LOF）、中信保诚新旺回报灵活配置混合型证券投资基金（LOF）、中信保诚鼎利灵活配置混合型证券投资基金（LOF）、中信保诚惠泽 18 个月定期开放债券型证券投资基金、中信保诚多策略灵活配置混合型证券投资基金（LOF）、中信保诚嘉鸿债券型证券投资基金、中信保诚新兴产业混合型证券投资基金、中信保诚幸福消费混合型证券投资基金、中信保诚薪金宝货币市场基金、中信保诚新选回报灵活配置混合型证券投资基金、中信保诚新锐回报灵活配置混合型证券投资基金、中信保诚新泽回报灵活配置混合型证券投资基金、中信保诚稳利债券型证券投资基金、中信保诚稳健债券型证券投资基金、中信保诚至利灵活配置混合型证券投资基金、中信保诚稳瑞债券型证券投资基金、中信保诚至裕灵活配置混合型证券投资基金、中信保诚稳益债券型证券投资基金、中信保诚至选灵活配置混合型证券投资基金、中信保诚至瑞灵活配置混合型证券投资基金、中信保诚景瑞债券型证券投资基金、中信保诚稳悦债券型证券投资基金、中信保诚稳鑫债券型证券投资基金、中信保诚稳丰债券型证券投资基金、中信保诚稳泰债券型证券投资基金、中信保诚新悦回报灵活配置混合型证券投资基金、中信保诚至泰中短债债券型证券投资基金、中信保诚至诚灵活配置混合型证券投资基金、中信保诚量化阿尔法股票型证券投资基金、中信保诚智惠金货币市场基金、中信保诚嘉鑫 3 个月定期开放债券型发起式证券投资基金、中信保诚至兴灵活配置混合型证券投资基金、中信保诚稳鸿债券型证券投资基金、中信保诚稳达债券型证券投资基金、中信保诚新蓝筹灵活配置混合型证券投资基金、中信保诚创新成长灵活配置混合型证券投资基金、中信保诚景丰债券型证券投资基金、中信保诚红利精选混合型证券投资基金、中信保诚嘉裕五年定期开放债券型证券投资基金、中信保诚嘉丰一年定期开放债券型发起式证券投资基金、中信保诚安鑫回报债券型证券投资基金、中信保诚成长动力混合型证券投资基金、中信保诚嘉润 66 个月定期开放债券型证券投资基金、中信保诚龙腾精选混合型证券投资基金、中信保诚丰裕一年持有期混合型证券投资基金、中信保诚盛裕一年持有期混合型证券投资基金、中信保诚弘远混合型证券投资基金、中信保诚前瞻优势混合型证券投资基金、中信保诚先进制造混合型证券投资基金、中信保诚远见成长混合型证券投资基金、中信保诚瑞丰 6 个月持有期混合型证券投资基金、中信保诚嘉盛三个月定期开放债券型证券投资基金、中信保诚沪深 300 指数增强型证券投资基金、中信保诚中债 0-2 年政策性金融债指数证券投资基金、中信保诚景气优选混合型证券投资基金、中信保诚国企红利量化选股股票

型证券投资基金、中信保诚中证 500 指数增强型证券投资基金、中信保诚 60 天持有期债券型证券投资基金、中信保诚中债 0-3 年政策性金融债指数证券投资基金、中信保诚 90 天持有期债券型证券投资基金、中信保诚周期优选混合型发起式证券投资基金、中信保诚红利领航量化选股股票型证券投资基金、中信保诚乾元 30 天持有期债券型证券投资基金、中信保诚汇利债券型证券投资基金、中信保诚中证同业存单 AAA 指数 7 天持有期证券投资基金。

4.1.2 基金经理（或基金经理小组）及基金经理助理简介

| 姓名 | 职务 | 任本基金的基金经理 （助理）期限 | | 证券从 业年限 | 说明 |
|-----|-------------------|---------------------|------|------------|--|
| | | 任职日期 | 离任日期 | | |
| 席行懿 | 固定收益部副总监、 基金经理 | 2019 年 01 月 10 日 | — | 15 | 席行懿女士，工商管理硕士。曾任职于德勤华永会计师事务所，担任高级审计师。2009 年 11 月加入中信保诚基金管理有限公司，历任基金会计经理、交易员、固定收益研究员。现任固定收益部副总监，中信保诚货币市场证券投资基金、中信保诚薪金宝货币市场基金、中信保诚智惠金货币市场基金、中信保诚至泰中短债债券型证券投资基金、中信保诚 60 天持有期债券型证券投资基金、中信保诚 90 天持有期债券型证券投资基金、中信保诚乾元 30 天持有期债券型证券投资基金、中信保诚中证同业存单 AAA 指数 7 天持有期证券投资基金的基金经理。 |
| 臧淑玲 | 基金经理 | 2022 年 09 月 05 日 | — | 13 | 臧淑玲女士，工商管理硕士。曾担任毕马威华振会计师事务所审计助理经理。2012 年 1 月加入中信保诚基金 |

| | | | | | |
|-----|------|---------------------|---------------------|----|--|
| | | | | | 管理有限公司，历任财务经理、高级交易员、研究员。现任中信保诚智惠金货币市场基金、中信保诚薪金宝货币市场基金、中信保诚货币市场证券投资基金、中信保诚嘉裕五年定期开放债券型证券投资基金、中信保诚嘉润 66 个月定期开放债券型证券投资基金、中信保诚稳瑞债券型证券投资基金的基金经理。 |
| 顾飞辰 | 基金经理 | 2023 年 12 月 12 日 | 2025 年 02 月 27 日 | 10 | 顾飞辰女士，管理学硕士。曾担任第一创业摩根大通证券有限责任公司投资银行部分析员、澳门国际银行资金部债券投资处高级主任、民生银行上海分行金融市场部分析员、华泰柏瑞基金管理有限公司交易部交易总监助理、上海光大证券资产管理有限公司交易管理部副总经理（主持工作）。2023 年 8 月加入中信保诚基金管理有限公司，担任债券投资经理。现任中信保诚至泰中短债债券型证券投资基金、中信保诚稳达债券型证券投资基金、中信保诚嘉裕五年定期开放债券型证券投资基金、中信保诚嘉润 66 个月定期开放债券型证券投资基金、中信保诚货币市场证券投资基金、中信保诚 60 天持有期债券型证券投资基金、中信保诚乾元 30 天持有期债券 |

| | | | | | |
|--|--|--|--|--|---------------|
| | | | | | 型证券投资基金的基金经理。 |
|--|--|--|--|--|---------------|

注：1. 上述任职日期、离任日期根据本基金管理人对外披露的任免日期填写。

2. 证券从业年限计算标准遵从中国证监会《证券基金经营机构董事、监事、高级管理人员及从业人员监督管理办法》中关于证券基金从业人员范围的相关规定。

4.2 管理人对报告期内本基金运作遵规守信情况的说明

在本报告期内, 本基金管理人严格按照《中华人民共和国证券投资基金法》和其他相关法律法规的规定以及基金合同、招募说明书的约定, 本着诚实信用、勤勉尽职的原则管理和运用基金财产。本基金管理人通过不断完善法人治理结构和内部控制制度, 加强内部管理, 规范基金运作。本报告期内, 基金运作合法合规, 没有发生损害基金份额持有人利益的行为。

4.3 管理人对报告期内公平交易情况的专项说明

4.3.1 公平交易制度的执行情况

根据中国证监会颁布的《证券投资基金管理公司公平交易制度指导意见》，以及公司公平交易及异常交易管理相关规定，公司采取了一系列的行动落实公平交易管理的各项要求。各部门在公平交易执行中各司其职，研究分析方面，公司通过统一的研究平台发布研究成果，并构建投资备选库、交易对手库、风格维度库等，确保所有投资组合经理在获得投资信息、投资建议和实施投资决策方面享有公平的机会；在交易端，公司管理的不同投资组合执行集中交易制度, 不同投资组合同时同向交易同一证券时需通过交易系统内的公平交易程序，确保各投资组合享有公平的交易执行机会；对于债券一级市场申购、非公开发行股票申购等以公司名义进行的交易，按照价格优先、比例分配的原则对交易结果进行分配；同时，公司每个季度对旗下所有投资组合同向交易、反向交易以及债券一级市场申购、非公开发行股票申购等交易进行统计分析，并要求相关投资组合经理对异常交易情况进行合理性解释。

本期公司整体公平交易制度执行情况良好, 未发现有违背公平交易的相关情况。

4.3.2 异常交易行为的专项说明

公司对旗下所有产品的交易价格、产品投资杠杆、集中度、反向交易等进行控制，事后根据公司公平交易及异常交易管理相关规定定期对相关情况进行汇总和统计分析，相关情况由投资组合经理出具情况说明后签字确认。报告期内，本基金与公司旗下管理的其它产品之间未出现参与交易所公开竞价同日反向交易成交较少的单边交易量超过该证券当日成交量 5% 的交易。未发生主动投资杠杆超标情况。对于债券交易价格监控结果，每日、每月对现券、回购交易价格偏离及回购投资情况

按照要求进行统计，并对需要上报的情况按时进行上报。

本报告期内，未发现投资组合之间有可能导致不公平交易和利益输送的异常交易。

4.4 管理人对报告期内基金的投资策略和业绩表现的说明

4.4.1 报告期内基金投资策略和运作分析

2025 年上半年，美国经济数据边际放缓但仍有韧性，通胀保持平稳，美债收益率下行后转为震荡，美元明显走弱。中国上半年实际 GDP 增速 5.3%，整体好于预期。经济节奏受关税扰动较大，一季度企业抢出口行为明显，外需和生产保持韧性，4 月对等关税幅度超预期，制造业 PMI 明显下行，5-6 月关税缓和后企业抢运库存，经济景气度有所回升。财政前置效应明显，政府债支撑下社融增速整体回升，但企业和居民信贷仍然偏弱。通胀整体低迷，CPI 偏震荡，PPI 降幅扩大。

宏观政策方面，3 月两会提及今年经济增长预期目标为 5% 左右，赤字率拟按 4% 左右安排，发行超长期特别国债 1.3 万亿，安排地方政府专项债 4.4 万亿；关税冲击下政策逆周期调节力度上升，货币政策率先宽松，5 月降低存款准备金率 0.5 个百分点、下调政策利率 0.1 个百分点，稳市场态度明确；财政政策强调存量工具加快落地，增量政策仍在储备之中。

从债券市场看，上半年利率债整体偏震荡，资金面、中美关税变化对市场影响较大。年初至 3 月中旬，资金面偏紧，利率整体震荡上行，3 月下旬资金面修复，4 月初对等关税影响下利率大幅下行，5 月双降落地叠加中美关税缓和，止盈情绪升温，收益率再度上行，6 月央行呵护资金面态度明显，流动性宽松，收益率转为下行；信用债走势跟随利率，信用利差整体收窄。

组合配置上，1 月 2 月组合相对保守，主要以逆回购以及 3 个月内存款存单配置为主，3 月份开始组合开始积极配置，剩余期限逐步拉长，主要配置 3-6M 高等级存单，并辅以一定杠杆以期增厚组合收益。

二季度开始组合持续维持积极配置，主要以 6M 以上存款存单配置为主，并结合利差情况适当增减高等级信用债的配置比例，同时辅以较高比例杠杆以期增厚收益。剩余期限始终维持 100 天以上，并维持 5% 以上杠杆以期增厚收益。

4.4.2 报告期内基金的业绩表现

本报告期内，中信保诚智惠金货币 A 份额净值收益率为 0.7813%，同期业绩比较基准收益率为 0.1736%；中信保诚智惠金货币 C 份额净值收益率为 0.8500%，同期业绩比较基准收益率为 0.1736%；中信保诚智惠金货币 E 份额净值收益率为 0.7302%，同期业绩比较基准收益率为 0.1736%。

4.5 管理人对宏观经济、证券市场及行业走势的简要展望

展望后续，全球贸易不确定性依然存在，关税对美国的影响可能逐步显现，美国经济滞胀压力上升。中国经济下半年压力可能有所显现，一是抢出口效应或减弱，海外需求下滑可能影响出口动能，二是内需修复或有所放缓，地产下行压力仍在，消费刺激政策对需求也可能有一定透支，三是财政前置效应走弱，社融增速或有见顶回落的可能性。通胀方面，下半年基数走低叠加反内卷效果或逐步显现，PPI 同比降幅可能有所收窄，生猪供应充足，猪价上行动能不强，CPI 同比或维持低位震荡。考虑到今年增速目标压力不大，年内财政政策预计以小幅加码和推动存量政策加快落地为主；货币政策方面，人民币汇率压力下降，给国内总量货币政策的放松提供了空间，但全年 5% 的经济增速完成难度不高，使得年内降息降准空间或较为有限，节奏上主要配合财政发力时点。

债券市场投资方面，当前利率曲线斜率较为平坦，货币政策进一步宽松需等待宏观数据走弱，短端利率安全性和确定性较高，长端利率下行空间仍需等待基本面下行趋势明朗或短端利率打开空间；信用债方面，鉴于短端信用利差已经压缩至低位，进一步下行有待短端利率债收益率下行打开空间，在此情况下，票息保护较好的中长期信用配置吸引力有所提升，关注信用类 ETF 对相关债券流动性的提升和增值税改革对信用债相对价值的提振。

4.6 管理人对报告期内基金估值程序等事项的说明

本基金管理人按照企业会计准则、中国证监会相关规定、中国证券投资基金业协会相关指引和基金合同的约定，对基金所持有的投资品种进行估值。

本基金管理人设置了估值委员会，并制定了相关制度及流程。估值委员会主要负责基金估值相关工作的评估、决策、执行和监督，确保基金估值的公允与合理。估值委员会由主管运营的公司领导、投资、研究、会计和风控等岗位资深人员组成。基金经理不参与估值的具体流程，但若认为存在对相关投资品种估值有失公允的情况，可向估值委员会报告并提出相关意见和建议，但不参与最终估值决策。参与估值流程人员均具备相应的专业胜任能力及相关工作经历。本基金托管人根据法律法规要求履行估值及净值计算的复核责任。会计师事务所对管理人所采用的相关估值技术、假设及输入值的适当性发表专业意见。在每个估值日，本基金管理人使用估值政策确定的估值方法，确定基金的份额净值，托管人复核无误后，由基金管理人对外公布。上述参与估值流程各方之间不存在重大利益冲突。

本基金管理人已与中债金融估值中心有限公司、中证指数有限公司签署服务协议，由其按合同约定提供相关投资品种的估值相关数据服务。

4.7 管理人对报告期内基金利润分配情况的说明

本基金本报告期内根据每日基金收益情况，以每万份基金已实现收益为基础，为投资人每日计

算当日收益并分配，且每日进行支付。该处理符合相关法律法规及《基金合同》约定。

4.8 报告期内管理人对本基金持有人数或基金资产净值预警情形的说明

本报告期内，本基金未出现连续 20 个工作日基金资产净值低于五千万元或者基金份额持有人数量不满二百人的情形。

§ 5 托管人报告

5.1 报告期内本基金托管人遵规守信情况声明

作为本基金的托管人，中信银行严格遵守了《中华人民共和国证券投资基金法》及其他有关法律法规、基金合同和托管协议的规定，对中信保诚智惠金货币市场基金报告期的投资运作，进行了认真、独立的会计核算和必要的投资监督，履行了托管人的义务，不存在任何损害基金份额持有人利益的行为。

5.2 托管人对报告期内本基金投资运作遵规守信、净值计算、利润分配等情况的说明

本托管人认为，中信保诚基金管理有限公司在中信保诚智惠金货币市场基金的投资运作、基金资产净值的计算、基金份额申购赎回价格的计算、基金费用开支及利润分配等问题上，不存在损害基金份额持有人利益的行为；在报告期内，严格遵守了《中华人民共和国证券投资基金法》等有关法律法规，在各重要方面的运作严格按照基金合同的规定进行。

5.3 托管人对本中期报告中财务信息等内容真实、准确和完整发表意见

本托管人认为，中信保诚基金管理有限公司的信息披露事务符合《公开募集证券投资基金信息披露管理办法》及其他相关法律法规的规定，基金管理人所编制和披露的报告期内的财务指标、净值表现、收益分配情况、财务会计报告、投资组合报告等信息真实、准确、完整，未发现有关损害基金持有人利益的行为。

§ 6 半年度财务会计报告（未经审计）

6.1 资产负债表

会计主体：中信保诚智惠金货币市场基金

报告截止日：2025 年 06 月 30 日

单位：人民币元

| 资 产 | 附注号 | 本期末 2025 年 06 月 30 日 | 上年度末 2024 年 12 月 31 日 |
|-----|-----|-------------------------|--------------------------|
|-----|-----|-------------------------|--------------------------|

| | | | |
|---------------|------------|---------------------------------|----------------------------------|
| 资 产： | | | |
| 货币资金 | 6.4.7.1 | 1,038,977,346.31 | 4,954,237,135.09 |
| 结算备付金 | | 1,579,262.37 | 527,639.81 |
| 存出保证金 | | 6,001.82 | 6,389.51 |
| 交易性金融资产 | 6.4.7.2 | 18,217,392,289.00 | 7,853,171,264.04 |
| 其中：股票投资 | | - | - |
| 基金投资 | | - | - |
| 债券投资 | | 18,177,327,324.62 | 7,853,171,264.04 |
| 资产支持证券投资 | | 40,064,964.38 | - |
| 贵金属投资 | | - | - |
| 其他投资 | | - | - |
| 衍生金融资产 | 6.4.7.3 | - | - |
| 买入返售金融资产 | 6.4.7.4 | 1,975,426,793.82 | 1,434,861,379.95 |
| 应收清算款 | | 15,050.36 | - |
| 应收股利 | | - | - |
| 应收申购款 | | 10,677,258.47 | 41,719,606.46 |
| 递延所得税资产 | | - | - |
| 其他资产 | 6.4.7.5 | - | - |
| 资产总计 | | 21,244,074,002.15 | 14,284,523,414.86 |
| 负债和净资产 | 附注号 | 本期末 2025 年 06 月 30 日 | 上年度末 2024 年 12 月 31 日 |
| 负 债： | | | |
| 短期借款 | | - | - |
| 交易性金融负债 | | - | - |
| 衍生金融负债 | 6.4.7.3 | - | - |
| 卖出回购金融资产款 | | 1,119,639,022.66 | 915,066,899.66 |
| 应付清算款 | | - | - |
| 应付赎回款 | | 165,538.86 | 800,922.21 |
| 应付管理人报酬 | | 2,371,117.81 | 1,722,793.39 |
| 应付托管费 | | 790,372.62 | 574,264.48 |
| 应付销售服务费 | | 930,325.80 | 647,304.33 |
| 应付投资顾问费 | | - | - |
| 应交税费 | | 124,664.41 | 81,668.64 |
| 应付利润 | | - | - |
| 递延所得税负债 | | - | - |
| 其他负债 | 6.4.7.6 | 244,632.64 | 343,606.88 |
| 负债合计 | | 1,124,265,674.80 | 919,237,459.59 |
| 净资产： | | | |
| 实收基金 | 6.4.7.7 | 20,119,808,327.35 | 13,365,285,955.27 |
| 未分配利润 | 6.4.7.8 | - | - |
| 净资产合计 | | 20,119,808,327.35 | 13,365,285,955.27 |
| 负债和净资产总计 | | 21,244,074,002.15 | 14,284,523,414.86 |

注：截止本报告期末，基金份额净值为 1.0000 元，基金份额总额 20,119,808,327.35 份。其中中信

保诚智惠金货币 A 为 2,072,537,678.61 份, 中信保诚智惠金货币 C 为 15,090,009,160.30 份, 中信保诚智惠金货币 E 为 2,957,261,488.44 份。

6.2 利润表

会计主体: 中信保诚智惠金货币市场基金

本报告期: 2025 年 01 月 01 日至 2025 年 06 月 30 日

单位: 人民币元

| 项 目 | 附注号 | 本期 2025 年 01 月 01 日至 2025 年 06 月 30 日 | 上年度可比期间 2024 年 01 月 01 日 至 2024 年 06 月 30 日 |
|-----------------------------|----------|--|--|
| 一、营业总收入 | | 158,959,349.32 | 155,685,872.53 |
| 1. 利息收入 | | 48,205,788.22 | 96,074,742.77 |
| 其中: 存款利息收入 | 6.4.7.9 | 31,273,258.17 | 85,470,363.03 |
| 债券利息收入 | | - | - |
| 资产支持证券利息收入 | | - | - |
| 买入返售金融资产收入 | | 16,932,530.05 | 10,604,379.74 |
| 其他利息收入 | | - | - |
| 2. 投资收益 (损失以“-”填列) | | 110,753,561.10 | 59,611,129.76 |
| 其中: 股票投资收益 | | - | - |
| 基金投资收益 | | - | - |
| 债券投资收益 | 6.4.7.10 | 110,690,489.00 | 59,611,129.76 |
| 资产支持证券投资收益 | 6.4.7.11 | 63,072.10 | - |
| 贵金属投资收益 | | - | - |
| 衍生工具收益 | 6.4.7.12 | - | - |
| 股利收益 | 6.4.7.13 | - | - |
| 其他投资收益 | | - | - |
| 3. 公允价值变动收益 (损失以“-”号填列) | 6.4.7.14 | - | - |
| 4. 汇兑收益 (损失以“-”号填列) | | - | - |
| 5. 其他收入 (损失以“-”号填列) | 6.4.7.15 | - | - |
| 减: 二、营业总支出 | | 23,978,810.00 | 21,439,542.68 |
| 1. 管理人报酬 | | 12,264,931.03 | 9,155,189.48 |
| 2. 托管费 | | 4,088,310.37 | 3,051,729.90 |
| 3. 销售服务费 | | 4,695,890.33 | 3,466,114.40 |
| 4. 投资顾问费 | | - | - |
| 5. 利息支出 | | 2,669,711.89 | 5,562,923.77 |
| 其中: 卖出回购金融资产支出 | | 2,669,711.89 | 5,562,923.77 |
| 6. 信用减值损失 | 6.4.7.16 | - | - |
| 7. 税金及附加 | | 70,616.32 | 13,701.64 |
| 8. 其他费用 | 6.4.7.17 | 189,350.06 | 189,883.49 |
| 三、利润总额 (亏损总额以“-”号填列) | | 134,980,539.32 | 134,246,329.85 |
| 减: 所得税费用 | | - | - |

| | | | |
|-------------------|--|----------------|----------------|
| 四、净利润（净亏损以“-”号填列） | | 134,980,539.32 | 134,246,329.85 |
| 五、其他综合收益的税后净额 | | - | - |
| 六、综合收益总额 | | 134,980,539.32 | 134,246,329.85 |

6.3 净资产变动表

会计主体：中信保诚智惠金货币市场基金

本报告期：2025 年 01 月 01 日至 2025 年 06 月 30 日

单位：人民币元

| 项目 | 本期 2025 年 01 月 01 日至 2025 年 06 月 30 日 | | |
|--|---|-----------------|--------------------|
| | 实收基金 | 未分配 利润 | 净资产合计 |
| 一、上期期末净资产 | 13,365,285,955.27 | - | 13,365,285,955.27 |
| 二、本期期初净资产 | 13,365,285,955.27 | - | 13,365,285,955.27 |
| 三、本期增减变动额（减少以“-”号填列） | 6,754,522,372.08 | - | 6,754,522,372.08 |
| （一）、综合收益总额 | - | 134,980,539.32 | 134,980,539.32 |
| （二）、本期基金份额交易产生的净资产变动数（净资产减少以“-”号填列） | 6,754,522,372.08 | - | 6,754,522,372.08 |
| 其中：1. 基金申购款 | 27,923,601,523.03 | - | 27,923,601,523.03 |
| 2. 基金赎回款 | -21,169,079,150.95 | - | -21,169,079,150.95 |
| （三）、本期向基金份额持有人分配利润产生的净资产变动（净资产减少以“-”号填列） | - | -134,980,539.32 | -134,980,539.32 |
| 四、本期期末净资产 | 20,119,808,327.35 | - | 20,119,808,327.35 |
| 项目 | 上年度可比期间 2024 年 01 月 01 日至 2024 年 06 月 30 日 | | |
| | 实收基金 | 未分配 利润 | 净资产合计 |
| 一、上期期末净资产 | 10,720,316,833.34 | - | 10,720,316,833.34 |
| 二、本期期初净资产 | 10,720,316,833.34 | - | 10,720,316,833.34 |
| 三、本期增减变动额（减少以“-”号填列） | 2,174,541,761.69 | - | 2,174,541,761.69 |
| （一）、综合收益总额 | - | 134,246,329.85 | 134,246,329.85 |
| （二）、本期基金份额交易产生的净资产变动数（净资产减少以“-”号填列） | 2,174,541,761.69 | - | 2,174,541,761.69 |
| 其中：1. 基金申购款 | 17,079,228,552.21 | - | 17,079,228,552.21 |
| 2. 基金赎回款 | -14,904,686,790.52 | - | -14,904,686,790.52 |
| （三）、本期向基金份额持有人分配利润产生的净资产变动（净资产减少以“-”号填列） | - | -134,246,329.85 | -134,246,329.85 |

| | | | |
|-----------|-------------------|---|-------------------|
| 四、本期期末净资产 | 12,894,858,595.03 | - | 12,894,858,595.03 |
|-----------|-------------------|---|-------------------|

报表附注为财务报表的组成部分。

本报告 6.1 至 6.4 财务报表由下列负责人签署：

| | | |
|------------|------------|-----------|
| <u>董元星</u> | <u>桂思毅</u> | <u>刘卓</u> |
| 基金管理人负责人 | 主管会计工作负责人 | 会计机构负责人 |

6.4 报表附注

6.4.1 基金基本情况

中信保诚智惠金货币市场基金(原名为信诚智惠金货币市场基金,以下简称“本基金”)经中国证券监督管理委员会(以下简称“中国证监会”)证监许可[2017]1192号《关于核准信诚智惠金货币市场基金募集的批复》核准,由中信保诚基金管理有限公司(原名为“信诚基金管理有限公司”)依照《中华人民共和国证券投资基金法》、《证券投资基金运作管理办法》、《信诚智惠金货币市场基金基金合同》和《信诚智惠金货币市场基金招募说明书》负责公开募集。本基金为契约型开放式,存续期限不定,首次设立募集不包括认购资金利息共募集人民币 220,110,941.83 元。经向中国证监会备案,《信诚智惠金货币市场基金基金合同》于正式生效,基金合同生效日的基金份额总额为 220,110,945.97 份基金份额,其中认购资金利息折合 4.14 份基金份额。本基金的基金管理人为中信保诚基金管理有限公司,基金托管人为中信银行股份有限公司。

根据中信保诚基金管理有限公司于 2017 年 12 月 20 日发布的《中信保诚基金管理有限公司关于公司名称变更的函》,经中华人民共和国国家工商行政管理总局核准,公司名称由“信诚基金管理有限公司”变更为“中信保诚基金管理有限公司”,并由上海市工商行政管理局于 2017 年 12 月 18 日核发新的营业执照。

根据本基金的基金管理人中信保诚基金管理有限公司于 2023 年 4 月 17 日发布的《关于旗下信诚智惠金货币市场基金增加 E 类基金份额并修改基金合同及托管协议的公告》以及修改后的《信诚智惠金货币市场基金基金合同》,本基金根据销售服务费费率收费差异,将基金份额分为 A 类基金份额、C 类基金份额和 E 类基金份额。按照 0.15%年费率计提销售服务费的基金份额类别,称为 A 类基金份额;按照 0.01%年费率计提销售服务费的基金份额类别,称为 C 类基金份额;按照 0.25%年费率计提销售服务费的基金份额类别,称为 E 类基金份额。

根据《中华人民共和国证券投资基金法》、《公开募集证券投资基金运作管理办法》、深圳证券交易所(以下简称“深交所”)关于基金证券简称相关规则的规定及基金合同的约定,信诚智惠金货币市场基金于 2023 年 9 月 12 日公告后更名为中信保诚智惠金货币市场基金。根据《中华人民共和国证券投资基金法》、《信诚智惠金货币市场基金基金合同》和最新公布的《信诚智惠金货币市场基金

招募说明书》的有关规定，本基金的投资范围为法律法规及监管机构允许投资的金融工具，包括现金，期限在一年以内（含一年）的银行存款、债券回购、中央银行票据、同业存单，剩余期限在 397 天以内（含 397 天）的债券、非金融企业债务融资工具、资产支持证券，以及中国证监会及或中国人民银行认可的其他具有良好流动性的金融工具。如果法律法规或监管机构以后允许货币市场基金投资其他品种，基金管理人在履行适当程序后，可以将其纳入投资范围。本基金的业绩比较基准：人民币活期存款利率(税后)。

6.4.2 会计报表的编制基础

本基金财务报表以持续经营为基础编制。

本基金财务报表符合中华人民共和国财政部(以下简称“财政部”)颁布的企业会计准则和《资产管理产品相关会计处理规定》(以下合称“企业会计准则”)的要求，同时亦按照中国证监会颁布的《证券投资基金信息披露 XBRL 模板第 3 号<年度报告和中期报告>》、中国证券投资基金业协会(以下简称“基金业协会”)颁布的《证券投资基金会计核算业务指引》及中国证监会、基金业协会发布的其他有关基金行业实务操作的规定编制财务报表。

6.4.3 遵循企业会计准则及其他有关规定的声明

本基金 2025 年 1 月 1 日至 2025 年 6 月 30 日止期间财务报表符合企业会计准则的要求，真实、完整地反映了本基金 2025 年 6 月 30 日的财务状况以及 2025 年 1 月 1 日至 2025 年 6 月 30 日止期间的经营成果和基金净资产变动情况等有关信息。

6.4.4 本报告期所采用的会计政策、会计估计与最近一期年度报告相一致的说明

本基金本报告期所采用的会计政策、会计估计除 6.4.5 所列变更外,与最近一期年度报告相一致。

6.4.5 会计政策和会计估计变更以及差错更正的说明

6.4.5.1 会计政策变更的说明

本基金本报告期未发生会计政策变更。

6.4.5.2 会计估计变更的说明

本基金本报告期未发生会计估计变更。

6.4.5.3 差错更正的说明

本基金在本报告期间无须说明的会计差错更正。

6.4.6 税项

根据财税[2002]128 号《关于开放式证券投资基金有关税收问题的通知》、财税[2004]78 号文《关于证券投资基金税收政策的通知》、财税[2008]1 号文《关于企业所得税若干优惠政策的通知》、财税[2016]36 号文《关于全面推开营业税改征增值税试点的通知》、财税[2016]46 号《关于进一步明确全面推开营改增试点金融业有关政策的通知》、财税[2016]70 号《关于金融机构同业往来等增值税政策的补充通知》、财税[2016]140 号文《关于明确金融、房地产开发、教育辅助服务等增值税政策的通知》、财税[2017]2 号文《关于资管产品增值税政策有关问题的补充通知》、财税[2017]56 号文《关于资管产品增值税有关问题的通知》、财税[2017]90 号《关于租入固定资产进项税额抵扣等增值税政策的通知》及其他相关税务法规和实务操作，本基金适用的主要税项列示如下：

a) 资管产品管理人运营资管产品过程中发生的增值税应税行为，以管理人为增值税纳税人，暂适用简易计税方法，按照 3% 的征收率缴纳增值税。

证券投资基金管理人运用基金买卖债券取得的金融商品转让收入免征增值税；对国债、地方政府债利息收入以及金融同业往来取得的利息收入免征增值税；同业存款利息收入免征增值税以及一般存款利息收入不征收增值税。资管产品管理人运营资管产品提供的贷款服务，以产生的利息及利息性质的收入为销售额。

b) 对证券投资基金从证券市场中取得的收入，包括买卖债券的差价收入，债券的利息收入及其他收入，暂不征收企业所得税。

对投资者从证券投资基金分配中取得的收入，暂不征收企业所得税。

c) 对基金取得的企业债券利息收入，应由发行债券的企业在向基金支付利息时代扣代缴 20% 的个人所得税。

d) 对基金运营过程中缴纳的增值税，分别按照证券投资基金管理人所在地适用的税率，计算缴纳城市维护建设税、教育费附加和地方教育附加。

6.4.7 重要财务报表项目的说明

6.4.7.1 货币资金

单位：人民币元

| 项目 | 本期末 2025 年 06 月 30 日 |
|------|-------------------------|
| 活期存款 | 57,819.90 |

| | |
|----------------|------------------|
| 等于：本金 | 53,150.07 |
| 加：应计利息 | 4,669.83 |
| 定期存款 | 532,143,611.23 |
| 等于：本金 | 530,000,000.00 |
| 加：应计利息 | 2,143,611.23 |
| 其中：存款期限 1 个月以内 | — |
| 存款期限 1-3 个月 | 230,108,499.87 |
| 存款期限 3 个月以上 | 302,035,111.36 |
| 其他存款 | 506,775,915.18 |
| 等于：本金 | 500,000,000.00 |
| 加：应计利息 | 6,775,915.18 |
| 合计 | 1,038,977,346.31 |

注：其他存款为有存款期限，但根据协议可提前支取且没有利息损失的银行存款。

6.4.7.2 交易性金融资产

单位：人民币元

| 项目 | | 本期末 2025 年 06 月 30 日 | | | |
|--------|-------|-------------------------|-------------------|---------------|--------|
| | | 按实际利率计算的 账面价值 | 影子定价 | 偏离金额 | 偏离度（%） |
| 债券 | 交易所市场 | 727,369,977.81 | 727,687,040.13 | 317,062.32 | 0.0016 |
| | 银行间市场 | 17,449,957,346.81 | 17,461,879,057.16 | 11,921,710.35 | 0.0593 |
| | 合计 | 18,177,327,324.62 | 18,189,566,097.29 | 12,238,772.67 | 0.0608 |
| 资产支持证券 | | 40,064,964.38 | 40,064,964.38 | — | — |
| 合计 | | 18,217,392,289.00 | 18,229,631,061.67 | 12,238,772.67 | 0.0608 |

注：偏离金额=影子定价—按实际利率计算的账面价值，偏离度=偏离金额/通过按实际利率计算账面价值确定的基金资产净值。

6.4.7.3 衍生金融资产/负债

6.4.7.3.1 衍生金融资产/负债期末余额

本基金本报告期末未持有衍生金融资产/负债。

6.4.7.4 买入返售金融资产

6.4.7.4.1 各项买入返售金融资产期末余额

单位：人民币元

| 项目 | 本期末 2025 年 06 月 30 日 | |
|----|-------------------------|-----------|
| | 账面余额 | 其中：买断式逆回购 |

| | | |
|-------|------------------|---|
| 交易所市场 | - | - |
| 银行间市场 | 1,975,426,793.82 | - |
| 合计 | 1,975,426,793.82 | - |

6.4.7.4.2 期末买断式逆回购交易中取得的债券

本基金本报告期末未持有从买断式逆回购交易中取得的债券。

6.4.7.5 其他资产

本基金本报告期末未持有其他资产。

6.4.7.6 其他负债

单位：人民币元

| 项目 | 本期末 2025 年 06 月 30 日 |
|-------------|-------------------------|
| 应付券商交易单元保证金 | - |
| 应付赎回费 | 1.60 |
| 应付证券出借违约金 | - |
| 应付交易费用 | 108,486.58 |
| 其中：交易所市场 | - |
| 银行间市场 | 108,486.58 |
| 应付利息 | - |
| 应付审计费 | 54,547.97 |
| 应付信息披露费 | 59,507.37 |
| 应付账户维护费 | 9,000.00 |
| 其他 | 13,089.12 |
| 合计 | 244,632.64 |

6.4.7.7 实收基金

中信保诚智惠金货币 A

金额单位：人民币元

| 项目 | 本期 2025 年 01 月 01 日至 2025 年 06 月 30 日 | |
|---------------|--|-------------------|
| | 基金份额（份） | 账面金额 |
| 上年度末 | 51,154,426.09 | 51,154,426.09 |
| 本期申购 | 4,949,320,847.57 | 4,949,320,847.57 |
| 本期赎回（以“-”号填列） | -2,927,937,595.05 | -2,927,937,595.05 |
| 本期末 | 2,072,537,678.61 | 2,072,537,678.61 |

中信保诚智惠金货币 C

金额单位：人民币元

| 项目 | 本期 2025 年 01 月 01 日至 2025 年 06 月 30 日 | |
|----|--|------|
| | 基金份额（份） | 账面金额 |

| | | |
|---------------|--------------------|--------------------|
| 上年度末 | 10,860,026,880.53 | 10,860,026,880.53 |
| 本期申购 | 20,647,065,446.38 | 20,647,065,446.38 |
| 本期赎回（以“-”号填列） | -16,417,083,166.61 | -16,417,083,166.61 |
| 本期末 | 15,090,009,160.30 | 15,090,009,160.30 |

中信保诚智惠金货币 E

金额单位：人民币元

| 项目 | 本期 2025 年 01 月 01 日至 2025 年 06 月 30 日 | |
|---------------|--|-------------------|
| | 基金份额（份） | 账面金额 |
| 上年度末 | 2,454,104,648.65 | 2,454,104,648.65 |
| 本期申购 | 2,327,215,229.08 | 2,327,215,229.08 |
| 本期赎回（以“-”号填列） | -1,824,058,389.29 | -1,824,058,389.29 |
| 本期末 | 2,957,261,488.44 | 2,957,261,488.44 |

注：申购含红利再投（如有）、转换入份额（如有），赎回含转换出份额（如有）。

6.4.7.8 未分配利润

中信保诚智惠金货币 A

单位：人民币元

| 项目 | 已实现部分 | 未实现部分 | 未分配利润合计 |
|----------------|---------------|-------|---------------|
| 上年度末 | - | - | - |
| 本期期初 | - | - | - |
| 本期利润 | 7,083,444.07 | - | 7,083,444.07 |
| 本期基金份额交易产生的变动数 | - | - | - |
| 其中：基金申购款 | - | - | - |
| 基金赎回款 | - | - | - |
| 本期已分配利润 | -7,083,444.07 | - | -7,083,444.07 |
| 本期末 | - | - | - |

中信保诚智惠金货币 C

单位：人民币元

| 项目 | 已实现部分 | 未实现部分 | 未分配利润合计 |
|----------------|-----------------|-------|-----------------|
| 上年度末 | - | - | - |
| 本期期初 | - | - | - |
| 本期利润 | 108,240,179.79 | - | 108,240,179.79 |
| 本期基金份额交易产生的变动数 | - | - | - |
| 其中：基金申购款 | - | - | - |
| 基金赎回款 | - | - | - |
| 本期已分配利润 | -108,240,179.79 | - | -108,240,179.79 |
| 本期末 | - | - | - |

中信保诚智惠金货币 E

单位：人民币元

| 项目 | 已实现部分 | 未实现部分 | 未分配利润合计 |
|------|-------|-------|---------|
| 上年度末 | - | - | - |

| | | | |
|----------------|----------------|---|----------------|
| 本期期初 | - | - | - |
| 本期利润 | 19,656,915.46 | - | 19,656,915.46 |
| 本期基金份额交易产生的变动数 | - | - | - |
| 其中：基金申购款 | - | - | - |
| 基金赎回款 | - | - | - |
| 本期已分配利润 | -19,656,915.46 | - | -19,656,915.46 |
| 本期末 | - | - | - |

6.4.7.9 存款利息收入

单位：人民币元

| 项目 | 本期 2025 年 01 月 01 日至 2025 年 06 月 30 日 |
|-----------|--|
| 活期存款利息收入 | 43,464.51 |
| 定期存款利息收入 | 12,644,993.60 |
| 其他存款利息收入 | 18,562,391.70 |
| 结算备付金利息收入 | 915.04 |
| 其他 | 21,493.32 |
| 合计 | 31,273,258.17 |

注：1、其他存款利息收入为有存款期限，但根据协议可提前支取且没有利息损失的银行存款所产生的利息收入。

2、其他包括直销申购款利息收入、结算保证金利息收入。

6.4.7.10 债券投资收益

6.4.7.10.1 债券投资收益项目构成

单位：人民币元

| 项目 | 本期 2025年01月01日至2025年06月30日 |
|----------------------------------|-------------------------------|
| 债券投资收益--利息收入 | 106,766,019.90 |
| 债券投资收益--买卖债券（债转股及债券到期兑付） 差价收入 | 3,924,469.10 |
| 债券投资收益--赎回差价收入 | - |
| 债券投资收益--申购差价收入 | - |
| 合计 | 110,690,489.00 |

6.4.7.10.2 债券投资收益--买卖债券差价收入

单位：人民币元

| 项目 | 本期 2025年01月01日至2025年06月30日 |
|------------------------|-------------------------------|
| 卖出债券（债转股及债券到期兑付）成交总额 | 13,572,502,507.32 |
| 减：卖出债券（债转股及债券到期兑付）成本总额 | 13,508,655,468.79 |
| 减：应计利息总额 | 59,922,569.43 |

| | |
|----------|--------------|
| 减：交易费用 | - |
| 买卖债券差价收入 | 3,924,469.10 |

6.4.7.11 资产支持证券投资收益

6.4.7.11.1 资产支持证券投资收益项目构成

单位：人民币元

| 项目 | 本期 2025 年 01 月 01 日至 2025 年 06 月 30 日 |
|--------------------------|---|
| 资产支持证券投资收益--利息收入 | 63,072.10 |
| 资产支持证券投资收益--买卖资产支持证券差价收入 | - |
| 资产支持证券投资收益--赎回差价收入 | - |
| 资产支持证券投资收益--申购差价收入 | - |
| 合计 | 63,072.10 |

6.4.7.11.2 资产支持证券投资收益--买卖资产支持证券差价收入

本基金本报告期内无资产支持证券投资收益-买卖资产支持证券差价收入。

6.4.7.12 衍生工具收益

6.4.7.12.1 衍生工具收益--买卖权证差价收入

本基金本报告期内无衍生工具收益-买卖权证差价收入。

6.4.7.12.2 衍生工具收益--其他投资收益

本基金本报告期内无衍生工具收益-其他投资收益。

6.4.7.13 股利收益

本基金本报告期内无股利收益。

6.4.7.14 公允价值变动收益

本基金本报告期内无公允价值变动收益。

6.4.7.15 其他收入

本基金本报告期内无其他收入。

6.4.7.16 信用减值损失

本基金本报告期内无信用减值损失。

6.4.7.17 其他费用

单位：人民币元

| 项目 | 本期 2025 年 01 月 01 日至 2025 年 06 月 30 日 |
|---------|--|
| 审计费用 | 54,547.97 |
| 信息披露费 | 59,507.37 |
| 证券出借违约金 | — |
| 银行费用 | 56,694.72 |
| 账户维护费 | 18,000.00 |
| 其他 | 600.00 |
| 合计 | 189,350.06 |

6.4.8 或有事项、资产负债表日后事项的说明

6.4.8.1 或有事项

截至资产负债表日，本基金并无须作披露的或有事项。

6.4.8.2 资产负债表日后事项

根据基金管理人中信保诚基金管理有限公司 2025 年 7 月 23 日《关于旗下中信保诚智惠金货币市场基金增加 D 类基金份额、调整资金清算交收安排并修改基金合同及托管协议的公告》规定，经与基金托管人中信银行股份有限公司协商一致，自 2025 年 7 月 23 日起，对本基金增加 D 类基金份额，并对基金合同的相关条款进行修订。

本基金增加 D 类基金份额后，将分设 A 类、C 类、D 类和 E 类基金份额。投资者申购时可以自主选择与 A 类基金份额、C 类基金份额、E 类基金份额或 D 类基金份额相对应的基金代码进行申购。由于基金费用收取的不同，本基金 A 类基金份额、C 类基金份额、E 类基金份额、D 类基金份额将分别计算并公告各类基金份额的每万份基金已实现收益和 7 日年化收益率。

除以上情况外，截至本财务报告报出日，本基金无其他需要说明的资产负债表日后事项。

6.4.9 关联方关系

6.4.9.1 本报告期存在控制关系或其他重大利害关系的关联方发生变化的情况

本报告期存在控制关系或其他重大利害的关联方未发生变化。

6.4.9.2 本报告期与基金发生关联交易的各关联方

| 关联方名称 | 与本基金的关系 |
|----------------|-------------------|
| 中信保诚基金管理有限公司 | 基金管理人、登记机构、基金销售机构 |
| 中信银行股份有限公司 | 基金托管人、基金销售机构 |
| 上海信诚致远资产管理有限公司 | 基金管理人的子公司 |

注：下述关联交易均在正常业务范围内按一般商业条款订立。

“中信信诚资产管理有限公司”于 2025 年 2 月 10 日完成工商变更登记，更名为“上海信诚致远资产管理有限公司”。

6.4.10 本报告期及上年度可比期间的关联方交易

下述关联交易均根据正常的商业交易条件进行，并以一般交易价格为定价基础。

6.4.10.1 通过关联方交易单元进行的交易

6.4.10.1.1 股票交易

本基金本报告期内及上年度可比期间无通过关联方交易单元进行的股票交易。

6.4.10.1.2 权证交易

本基金本报告期内及上年度可比期间无通过关联方交易单元进行的权证交易。

6.4.10.1.3 债券交易

本基金本报告期内及上年度可比期间无通过关联方交易单元进行的债券交易。

6.4.10.1.4 债券回购交易

本基金本报告期内及上年度可比期间无通过关联方交易单元进行的债券回购交易。

6.4.10.1.5 基金交易

本基金本报告期内及上年度可比期间无通过关联方交易单元进行的基金交易。

6.4.10.1.6 应支付关联方的佣金

本基金本报告期内及上年度可比期间无应支付关联方的佣金。

6.4.10.2 关联方报酬

6.4.10.2.1 基金管理费

单位：人民币元

| 项目 | 本期 2025 年 01 月 01 日至 2025 年 06 月 30 日 | 上年度可比期间 2024 年 01 月 01 日至 2024 年 06 月 30 日 |
|------------------|---|--|
| 当期发生的基金应支付的管理费 | 12,264,931.03 | 9,155,189.48 |
| 其中：应支付销售机构的客户维护费 | 5,484,474.44 | 4,380,306.02 |
| 应支付基金管理人的净管理费 | 6,780,456.59 | 4,774,883.46 |

注：支付基金管理人中信保诚基金管理有限公司的管理人报酬按前一日基金资产净值 0.15%的年费率计提，逐日累计至每月月底，按月支付。计算公式为：

日管理人报酬=前一日基金资产净值×0.15%/当年天数

6.4.10.2.2 基金托管费

单位：人民币元

| 项目 | 本期 2025 年 01 月 01 日至 2025 年 06 月 30 日 | 上年度可比期间 2024 年 01 月 01 日至 2024 年 06 月 30 日 |
|----------------|---|--|
| 当期发生的基金应支付的托管费 | 4,088,310.37 | 3,051,729.90 |

注：支付基金托管人中信银行股份有限公司的基金托管费按前一日基金资产净值 0.05%的年费率计提，逐日累计至每月月底，按月支付。计算公式为：

日基金托管费=前一日基金资产净值×0.05%/当年天数

6.4.10.2.3 销售服务费

单位：人民币元

| 获得销售服务费的各关联方名称 | 本期 2025 年 01 月 01 日至 2025 年 06 月 30 日 | | | |
|----------------|---|-------------|-------------|------------|
| | 当期发生的基金应支付的销售服务费 | | | |
| | 中信保诚智惠金货币 A | 中信保诚智惠金货币 C | 中信保诚智惠金货币 E | 合计 |
| 中信保诚基金管理有限公司 | 47.29 | 48,378.14 | 230.70 | 48,656.13 |
| 中信银行股份有限公司 | 31,043.95 | 308,578.70 | - | 339,622.65 |
| 合计 | 31,091.24 | 356,956.84 | 230.70 | 388,278.78 |
| 获得销售服务费的各关联方名称 | 上年度可比期间 2024 年 01 月 01 日至 2024 年 06 月 30 日 | | | |
| | 当期发生的基金应支付的销售服务费 | | | |
| | 中信保诚智惠金货币 A | 中信保诚智惠金货币 C | 中信保诚智惠金货币 E | 合计 |
| 中信保诚基金管理有限公司 | 1.55 | 19,499.07 | 297.71 | 19,798.33 |
| 中信银行股份有限公司 | 382.12 | 421,835.73 | - | 422,217.85 |
| 合计 | 383.67 | 441,334.80 | 297.71 | 442,016.18 |

注：支付基金销售机构的销售服务费按前一日中信保诚智惠金货币 A 基金资产净值 0.15%、前一日中信保诚智惠金货币 C 基金资产净值 0.01%、前一日中信保诚智惠金货币 E 基金资产净值 0.25%的年费率计提，逐日累计至每月月底，按月支付。计算公式为：

中信保诚智惠金货币 A 日基金销售服务费=前一日中信保诚智惠金货币 A 基金资产净值×0.15%/当年天数

中信保诚智惠金货币 C 日基金销售服务费=前一日中信保诚智惠金货币 C 基金资产净值×0.01%/当年天数

中信保诚智惠金货币 E 日基金销售服务费=前一日中信保诚智惠金货币 E 基金资产净值×0.25%/当年天数

6.4.10.3 与关联方进行银行间同业市场的债券（含回购）交易

单位：人民币元

| 本期 2025 年 01 月 01 日至 2025 年 06 月 30 日 | | | | | | |
|---|----------------|------|-------|------|------------------|------------|
| 银行间市场交易的各关联方名称 | 债券交易金额 | | 基金逆回购 | | 基金正回购 | |
| | 基金买入 | 基金卖出 | 交易金额 | 利息收入 | 交易金额 | 利息支出 |
| 中信银行股份有限公司 | 792,171,896.52 | - | - | - | 514,349,000.00 | 45,440.11 |
| 上年度可比期间 2024 年 01 月 01 日至 2024 年 06 月 30 日 | | | | | | |
| 银行间市场交易的各关联方名称 | 债券交易金额 | | 基金逆回购 | | 基金正回购 | |
| | 基金买入 | 基金卖出 | 交易金额 | 利息收入 | 交易金额 | 利息支出 |
| 中信银行股份有限公司 | - | - | - | - | 3,866,355,000.00 | 344,705.49 |

6.4.10.4 报告期内转融通证券出借业务发生重大关联交易事项的说明

6.4.10.4.1 与关联方通过约定申报方式进行的适用固定期限费率的证券出借业务的情况

本基金本报告期及上年度可比期间未发生与关联方通过约定申报方式进行的适用固定期限费率的证券出借业务。

6.4.10.4.2 与关联方通过约定申报方式进行的适用市场化期限费率的证券出借业务的情况

本基金本报告期及上年度可比期间未发生与关联方通过约定申报方式进行的适用市场化期限费率的证券出借业务。

6.4.10.5 各关联方投资本基金的情况

6.4.10.5.1 报告期内基金管理人运用固有资金投资本基金的情况

中信保诚智惠金货币 C

份额单位：份

| 项目 | 本期 2025 年 01 月 01 日至 2025 年 06 月 30 日 | 上年度可比期间 2024 年 01 月 01 日至 2024 年 06 月 30 日 |
|----------------------------------|--|---|
| 基金合同生效日(2017 年 08 月 14 日)持有的基金份额 | - | - |
| 报告期初持有的基金份额 | 214,508,658.58 | 283,694,121.70 |

| | | |
|---------------------|----------------|----------------|
| 报告期间申购/买入总份额 | 31,400,136.35 | 267,536,212.87 |
| 报告期间因拆分变动份额 | - | - |
| 减：报告期间赎回/卖出总份额 | 20,000,000.00 | 341,000,000.00 |
| 报告期末持有的基金份额 | 225,908,794.93 | 210,230,334.57 |
| 报告期末持有的基金份额占基金总份额比例 | 1.12% | 1.63% |

注：本基金的基金管理人运用固有资金投资本基金费率按基金合同公布的费率执行。

6.4.10.5.2 报告期末除基金管理人之外的其他关联方投资本基金的情况

中信保诚智惠金货币 C

份额单位：份

| 关联方名称 | 本期末 2025 年 06 月 30 日 | | 上年度末 2024 年 12 月 31 日 | |
|--------------------|-------------------------|--------------------------|--------------------------|--------------------------|
| | 持有的 基金份额 | 持有的基金份额 占基金总份额的 比例 | 持有的 基金份额 | 持有的基金份额 占基金总份额的 比例 |
| 上海信诚致远资产管理 有限公司 | 55,150,909.16 | 0.27% | 209,430,847.59 | 1.57% |

注：除基金管理人之外的其他关联方投资本基金费率按基金合同公布的费率执行。

6.4.10.6 由关联方保管的银行存款余额及当期产生的利息收入

单位：人民币元

| 关联方 名称 | 本期 2025 年 01 月 01 日至 2025 年 06 月 30 日 | | 上年度可比期间 2024 年 01 月 01 日至 2024 年 06 月 30 日 | |
|----------------|--|-----------|---|--------------|
| | 期末余额 | 当期利息收入 | 期末余额 | 当期利息收入 |
| 中信银行股份 有限公司 | 57,819.90 | 43,464.51 | 2,490,106.92 | 3,712,343.94 |

注：本基金的活期银行存款和部分协议存款由基金托管人中信银行股份有限公司保管，按银行同业利率或约定利率计息。

6.4.10.7 本基金在承销期内参与关联方承销证券的情况

本基金本报告期内及上年度可比期间未在承销期内参与关联方承销的证券。

6.4.10.8 其他关联交易事项的说明

6.4.10.8.1 其他关联交易事项的说明

本基金本报告期内及上年度可比期间无其他关联交易事项。

6.4.11 利润分配情况

中信保诚智惠金货币 A

单位：人民币元

| 已按再投资形式转实收基金 | 直接通过应付赎回款转出金额 | 应付利润本年变动 | 本期利润分配合计 | 备注 |
|--------------|---------------|----------|--------------|----|
| 7,083,444.07 | - | - | 7,083,444.07 | - |

中信保诚智惠金货币 C

单位：人民币元

| 已按再投资形式转实收基金 | 直接通过应付赎回款转出金额 | 应付利润本年变动 | 本期利润分配合计 | 备注 |
|----------------|---------------|----------|----------------|----|
| 108,240,179.79 | - | - | 108,240,179.79 | - |

中信保诚智惠金货币 E

单位：人民币元

| 已按再投资形式转实收基金 | 直接通过应付赎回款转出金额 | 应付利润本年变动 | 本期利润分配合计 | 备注 |
|---------------|---------------|----------|---------------|----|
| 19,656,915.46 | - | - | 19,656,915.46 | - |

6.4.12 期末 2025 年 06 月 30 日本基金持有的流通受限证券

6.4.12.1 因认购新发/增发证券而于期末持有的流通受限证券

本基金本报告期末未持有因认购新发/增发证券而于期末持有的流通受限证券。

6.4.12.2 期末债券正回购交易中作为抵押的债券

6.4.12.2.1 银行间市场债券正回购

截至本报告期末 2025 年 06 月 30 日止，本基金从事银行间市场债券正回购交易形成的卖出回购证券款余额 1,083,766,787.03 元，是以如下债券作为质押：

金额单位：人民币元

| 债券代码 | 债券名称 | 回购到期日 | 期末估值单价 | 数量（张） | 期末估值总额 |
|--------|----------|------------------|--------|-----------|----------------|
| 160405 | 16 农发 05 | 2025 年 07 月 01 日 | 102.55 | 100,000 | 10,254,611.40 |
| 180214 | 18 国开 14 | 2025 年 07 月 01 日 | 103.62 | 2,500,000 | 259,047,557.17 |
| 230213 | 23 国开 13 | 2025 年 07 月 01 日 | 100.75 | 1,100,000 | 110,829,626.40 |
| 230409 | 23 农发 09 | 2025 年 07 月 01 日 | 100.63 | 1,250,000 | 125,792,271.47 |
| 240302 | 24 进出 02 | 2025 年 07 月 01 日 | 100.92 | 600,000 | 60,552,709.69 |
| 240308 | 24 进出 08 | 2025 年 07 月 | 101.38 | 1,000,000 | 101,377,695.05 |

| | | | | | |
|--------|----------------|---------------------|--------|------------|------------------|
| | | 01 日 | | | |
| 250401 | 25 农发 01 | 2025 年 07 月 01 日 | 100.39 | 2,791,000 | 280,187,913.74 |
| 250411 | 25 农发 11 | 2025 年 07 月 01 日 | 100.48 | 1,700,000 | 170,811,377.03 |
| 259916 | 25 贴现国 债 16 | 2025 年 07 月 01 日 | 99.66 | 400,000 | 39,864,553.94 |
| 合计 | | | | 11,441,000 | 1,158,718,315.89 |

6.4.12.2 交易所市场债券正回购

截至本报告期末 2025 年 06 月 30 日止，基金从事证券交易所债券正回购交易形成的卖出回购证券款余额 35,872,235.63 元，于 2025 年 07 月 04 日、2025 年 07 月 17 日先后到期。该类交易要求本基金在回购期内持有的证券交易所交易的债券和/或在新质押式回购下转入质押库的债券，按证券交易所规定的比例折算为标准券后，不低于债券回购交易的余额。

6.4.12.3 期末参与转融通证券出借业务的证券

本基金本报告期末无参与转融通证券出借业务的证券。

6.4.13 金融工具风险及管理

6.4.13.1 风险管理政策和组织架构

本基金在日常经营活动中涉及的风险主要包括信用风险、流动性风险及市场风险。本基金管理人制定了政策和程序来识别及分析这些风险，并设定适当的风险限额及内部控制流程，通过可靠的管理及信息系统进行持续监控。

本基金管理人风险管理组织体系包括董事会（及其下设的风控与审计委员会）、管理层（及其下设的经营层面风险管理委员会）及公司各业务部门层面。董事会对有效的风险管理承担最终责任，负责确定公司风险管理总体目标，制定公司风险管理战略和风险应对策略等。董事会下设风控与审计委员会，根据董事会的授权履行相应的风险管理和监督职责。公司管理层对有效的风险管理承担直接责任，根据董事会的风险管理战略，制定与公司发展战略、整体风险承受能力相匹配的风险管理制度，确保风险管理制度全面、有效执行；批准重大事件、重大决策的风险评估意见和重大风险的解决方案等。管理层下设经营层面风险管理委员会，负责指导、协调和监督各职能部门和各业务单元开展风险管理工作；识别公司各项业务所涉及各类重大风险，对重大事件、重大决策和重要业务流程的风险进行评估，制定重大风险的解决方案等。各业务部门负责执行风险管理的基本制度流程，定期对本部门的风险进行评估，对其风险管理的有效性负责，并及时、准确、全面、客观地将本部门的风险信息和监测情况向管理层报告。同时，公司设立独立于业务体系汇报路径的风险管理部和

监察稽核部，协调并与各业务部门共同配合完成公司整体风险管理工作。风险管理部和监察稽核部日常向督察长汇报工作。

6.4.13.2 信用风险

信用风险是指包括债券发行人出现拒绝支付利息或到期时拒绝支付本息的违约风险，或由于债券发行人信用质量降低导致债券价格下跌的风险，及因交易对手违约而产生的交割风险等情况。

本基金的基金管理人在交易前对交易对手的资信状况进行了充分的评估。本基金的活期银行存款存放在本基金的托管银行，本基金在选择定期存款存放的银行前通过审慎评估其信用风险并通过额度控制的方法以控制银行存款的信用风险。本基金在交易所进行的交易均与中国证券登记结算有限责任公司完成证券交收和款项清算，因此违约风险发生的可能性很小；本基金在进行银行间同业市场交易前均对交易对手进行信用评估并采用券款对付交割方式以控制相应的信用风险。另外，本基金的基金管理人建立了信用风险管理流程，审慎进行债券投资，通过信用评级和分散化投资以分散信用风险。

6.4.13.2.1 按短期信用评级列示的债券投资

单位：人民币元

| 短期信用评级 | 本期末 2025 年 06 月 30 日 | 上年度末 2024 年 12 月 31 日 |
|--------|-------------------------|--------------------------|
| A-1 | 261,114,994.00 | 169,346,908.06 |
| A-1 以下 | — | — |
| 未评级 | 4,463,313,607.22 | 2,215,969,391.89 |
| 合计 | 4,724,428,601.22 | 2,385,316,299.95 |

注：以上评级取自第三方评级机构的债项评级，未评级债券为国债、政策性金融债等无信用评级的债券。

6.4.13.2.2 按短期信用评级列示的资产支持证券投资

本基金于本报告期末及上年度末均未持有短期资产支持证券投资。

6.4.13.2.3 按短期信用评级列示的同业存单投资

单位：人民币元

| 短期信用评级 | 本期末 2025 年 06 月 30 日 | 上年度末 2024 年 12 月 31 日 |
|--------|-------------------------|--------------------------|
| A-1 | — | — |
| A-1 以下 | — | — |
| 未评级 | 11,176,877,010.67 | 3,920,556,356.83 |
| 合计 | 11,176,877,010.67 | 3,920,556,356.83 |

注：以上评级取自第三方评级机构的债项评级，同业存单无债项评级。

6.4.13.2.4 按长期信用评级列示的债券投资

单位：人民币元

| 长期信用评级 | 本期末 2025 年 06 月 30 日 | 上年度末 2024 年 12 月 31 日 |
|--------|-------------------------|--------------------------|
| AAA | 700,897,584.09 | 725,165,652.88 |
| AAA 以下 | 10,259,078.87 | 10,208,815.63 |
| 未评级 | 1,564,865,049.77 | 811,924,138.75 |
| 合计 | 2,276,021,712.73 | 1,547,298,607.26 |

注：以上评级取自第三方评级机构的债项评级，未评级债券为国债、政策性金融债等无信用评级的债券。

6.4.13.2.5 按长期信用评级列示的资产支持证券投资

单位：人民币元

| 长期信用评级 | 本期末 2025 年 06 月 30 日 | 上年度末 2024 年 12 月 31 日 |
|--------|-------------------------|--------------------------|
| AAA | 40,064,964.38 | - |
| AAA 以下 | - | - |
| 未评级 | - | - |
| 合计 | 40,064,964.38 | - |

注：以上评级取自第三方评级机构的债项评级。

6.4.13.2.6 按长期信用评级列示的同业存单投资

本基金于本报告期末及上年度末均未持有长期同业存单投资。

6.4.13.3 流动性风险

流动性风险是指基金管理人未能以合理价格及时变现基金资产以支付投资者赎回款项的风险。本基金的流动性风险一方面来自于投资品种所处的交易市场不活跃而带来的变现困难或因投资集中而无法在市场出现剧烈波动的情况下以合理的价格变现,另一方面来自于基金份额持有人可随时要求赎回其持有的基金份额。

针对兑付赎回资金的流动性风险,本基金的基金管理人每日对本基金的申购赎回情况进行严密监控并预测流动性需求,保持基金投资组合中的可用现金头寸与之相匹配。本基金的基金管理人在基金合同中设计了巨额赎回条款,约定在非常情况下赎回申请的处理方式,控制因开放申购赎回模式带来的流动性风险,有效保障基金持有人利益。针对资产变现流动性风险,本基金管理人严格控制流通受限资产的投资限额,并及时追踪持仓证券的流动性情况,综合持有人赎回变动情况对流动性风险进行管理。

本基金本报告期末,除所持有的卖出回购金融资产款将在一年以内到期且计息(该利息金额不

重大)外,本基金所持有的其他金融负债无固定到期日或合约约定到期日均为一个月以内且不计息,可赎回基金份额净值(净资产)无固定到期日且不计息,因此账面余额约为未折现的合约到期现金流量。

6.4.13.3.1 报告期内本基金组合资产的流动性风险分析

本基金的基金管理人在基金运作过程中严格按照《公开募集证券投资基金运作管理办法》、《货币市场基金监督管理办法》及《公开募集开放式证券投资基金流动性风险管理规定》(自 2017 年 10 月 1 日起施行)等法规的要求对本基金组合资产的流动性风险进行管理,通过监控基金平均剩余期限、平均剩余存续期限、高流动资产占比、持仓集中度、流动性受限资产占比,并结合份额持有人集中度变化予以实现。

一般情况下,本基金投资组合的平均剩余期限在每个交易日均不得超过 120 天,平均剩余存续期限在每个交易日均不得超过 240 天,且能够通过出售所持有的银行间同业市场交易债券应对流动性需求;当本基金前 10 名份额持有人的持有份额合计超过基金总份额的 20%时,本基金投资组合的平均剩余期限在每个交易日不得超过 90 天,平均剩余存续期不得超过 180 天;投资组合中现金、国债、中央银行票据、政策性金融债券以及 5 个交易日内到期的其他金融工具占基金资产净值的比例合计不得低于 20%;当本基金前 10 名份额持有人的持有份额合计超过基金总份额的 50%时,本基金投资组合的平均剩余期限在每个交易日均不得超过 60 天,平均剩余存续期在每个交易日均不得超过 120 天;投资组合中现金、国债、中央银行票据、政策性金融债券以及 5 个交易日内到期的其他金融工具占基金资产净值的比例合计不得低于 30%。本报告期末,本基金前 10 名份额持有人的持有份额合计占基金总份额的比例小于 20%(不含基金管理人固有资金投资的基金份额),本基金投资组合的平均剩余期限未超过 120 天,平均剩余存续期未超过 240 天,本基金持有的现金、国债、中央银行票据、政策性金融债券以及 5 个交易日内到期的其他金融工具占基金资产净值的比例合计不低于 10%。

本基金投资于一家公司发行的证券市值不得超过基金资产净值的 10%,且本基金与由本基金的基金管理人管理的其他基金共同持有一家公司的证券不得超过该证券的 10%。本基金与由本基金的基金管理人管理的其他货币市场基金投资同一商业银行的银行存款及其发行的同业存单与债券不得超过该商业银行最近一个季度末净资产的 10%。本基金主动投资于流动性受限资产的市值合计不得超过基金资产净值的 10%。本报告期末,本基金主动投资于流动性受限资产的市值合计未超过基金资产净值的 10%。

同时,本基金的基金管理人通过合理分散逆回购交易的到期日与交易对手的集中度;按照穿透

原则对交易对手的财务状况、偿付能力及杠杆水平等进行必要的尽职调查与严格的准入管理，以及对不同的交易对手实施交易额度管理并进行动态调整等措施严格管理本基金从事逆回购交易的流动性风险和交易对手风险。此外，本基金的基金管理人建立了逆回购交易质押品管理制度：根据质押品的资质确定质押率水平；持续监测质押品的风险状况与价值变动以确保质押品按公允价值计算足额；并在与私募类证券资管产品及中国证监会认定的其他主体为交易对手开展逆回购交易时，可接受质押品的资质要求与基金合同约定的投资范围保持一致。

本报告期内，本基金未发生重大流动性风险事件。

6.4.13.4 市场风险

市场风险是指基金所持金融工具的公允价值或未来现金流量因所处市场各类价格因素的变动而发生波动的风险,包括利率风险、外汇风险和其他价格风险。

6.4.13.4.1 利率风险

利率风险是指金融工具的公允价值或未来现金流量受市场利率变动而发生波动的风险。利率敏感性金融工具均面临由于市场利率上升而导致公允价值下降的风险,其中浮动利率类金融工具还面临每个付息期间结束根据市场利率重新定价时对于未来现金流影响的风险。

本基金的基金管理人定期对本基金面临的利率敏感性缺口进行监控,并通过调整投资组合的久期等方法对上述利率风险进行管理。

本基金持有一定比例的交易所及银行间市场交易的固定收益品种,因此存在相应的利率风险。

6.4.13.4.1.1 利率风险敞口

单位：人民币元

| 本期末 2025 年 06 月 30 日 | 1 个月内 | 1-3 个月 | 3 个月-1 年 | 1-5 年 | 5 年以上 | 不计息 | 合计 |
|----------------------------|------------------|------------------|------------------|-------|-------|-----------|-------------------|
| 资产 | | | | | | | |
| 货币资金 | 57,819.90 | 584,293,054.15 | 454,626,472.26 | - | - | - | 1,038,977,346.31 |
| 结算备付金 | 1,579,262.37 | - | - | - | - | - | 1,579,262.37 |
| 存出保证金 | 6,001.82 | - | - | - | - | - | 6,001.82 |
| 交易性金融资产 | 4,108,042,086.42 | 6,479,775,244.59 | 7,629,574,957.99 | - | - | - | 18,217,392,289.00 |
| 衍生金融资产 | - | - | - | - | - | - | - |
| 买入返售金融资产 | 1,975,426,793.82 | - | - | - | - | - | 1,975,426,793.82 |
| 应收清算款 | - | - | - | - | - | 15,050.36 | 15,050.36 |

| | | | | | | | |
|--------------------------|------------------|------------------|------------------|-------|-------|---------------|-------------------|
| 应收股利 | - | - | - | - | - | - | - |
| 应收申购款 | - | - | - | - | - | 10,677,258.47 | 10,677,258.47 |
| 递延所得税资产 | - | - | - | - | - | - | - |
| 其他资产 | - | - | - | - | - | - | - |
| 资产总计 | 6,085,111,964.33 | 7,064,068,298.74 | 8,084,201,430.25 | - | - | 10,692,308.83 | 21,244,074.002.15 |
| 负债 | - | - | - | - | - | - | - |
| 短期借款 | - | - | - | - | - | - | - |
| 交易性金融负债 | - | - | - | - | - | - | - |
| 衍生金融负债 | - | - | - | - | - | - | - |
| 卖出回购金融资产款 | 1,119,639,022.66 | - | - | - | - | - | 1,119,639,022.66 |
| 应付清算款 | - | - | - | - | - | - | - |
| 应付赎回款 | - | - | - | - | - | 165,538.86 | 165,538.86 |
| 应付管理人报酬 | - | - | - | - | - | 2,371,117.81 | 2,371,117.81 |
| 应付托管费 | - | - | - | - | - | 790,372.62 | 790,372.62 |
| 应付销售服务费 | - | - | - | - | - | 930,325.80 | 930,325.80 |
| 应付投资顾问费 | - | - | - | - | - | - | - |
| 应交税费 | - | - | - | - | - | 124,664.41 | 124,664.41 |
| 应付利润 | - | - | - | - | - | - | - |
| 递延所得税负债 | - | - | - | - | - | - | - |
| 其他负债 | - | - | - | - | - | 244,632.64 | 244,632.64 |
| 负债总计 | 1,119,639,022.66 | - | - | - | - | 4,626,652.14 | 1,124,265,674.80 |
| 利率敏感度缺口 | 4,965,472,941.67 | 7,064,068,298.74 | 8,084,201,430.25 | - | - | 6,065,656.69 | 20,119,808.327.35 |
| 上年度末 2024 年 12 月 31 日 | 1 个月以内 | 1-3 个月 | 3 个月-1 年 | 1-5 年 | 5 年以上 | 不计息 | 合计 |
| 资产 | - | - | - | - | - | - | - |
| 货币资金 | 1,823,927,623.59 | 1,418,350,054.17 | 1,711,959,457.33 | - | - | - | 4,954,237,135.09 |
| 结算备付金 | 527,639.81 | - | - | - | - | - | 527,639.81 |
| 存出保证金 | 6,389.51 | - | - | - | - | - | 6,389.51 |
| 交易性金融 | 1,865,834,514 | 2,506,960,714 | 3,480,376,035 | - | - | - | 7,853,171,264 |

| | | | | | | | |
|-----------|------------------|------------------|------------------|---|---|---------------|-------------------|
| 资产 | . 75 | . 14 | . 15 | | | | . 04 |
| 衍生金融资产 | - | - | - | - | - | - | - |
| 买入返售金融资产 | 1,434,861,379.95 | - | - | - | - | - | 1,434,861,379.95 |
| 应收清算款 | - | - | - | - | - | - | - |
| 应收股利 | - | - | - | - | - | - | - |
| 应收申购款 | - | - | - | - | - | 41,719,606.46 | 41,719,606.46 |
| 递延所得税资产 | - | - | - | - | - | - | - |
| 其他资产 | - | - | - | - | - | - | - |
| 资产总计 | 5,125,157,547.61 | 3,925,310,768.31 | 5,192,335,492.48 | - | - | 41,719,606.46 | 14,284,523,414.86 |
| 负债 | | | | | | | |
| 短期借款 | - | - | - | - | - | - | - |
| 交易性金融负债 | - | - | - | - | - | - | - |
| 衍生金融负债 | - | - | - | - | - | - | - |
| 卖出回购金融资产款 | 915,066,899.66 | - | - | - | - | - | 915,066,899.66 |
| 应付清算款 | - | - | - | - | - | - | - |
| 应付赎回款 | - | - | - | - | - | 800,922.21 | 800,922.21 |
| 应付管理人报酬 | - | - | - | - | - | 1,722,793.39 | 1,722,793.39 |
| 应付托管费 | - | - | - | - | - | 574,264.48 | 574,264.48 |
| 应付销售服务费 | - | - | - | - | - | 647,304.33 | 647,304.33 |
| 应付投资顾问费 | - | - | - | - | - | - | - |
| 应交税费 | - | - | - | - | - | 81,668.64 | 81,668.64 |
| 应付利润 | - | - | - | - | - | - | - |
| 递延所得税负债 | - | - | - | - | - | - | - |
| 其他负债 | - | - | - | - | - | 343,606.88 | 343,606.88 |
| 负债总计 | 915,066,899.66 | - | - | - | - | 4,170,559.93 | 919,237,459.59 |
| 利率敏感度缺口 | 4,210,090,647.95 | 3,925,310,768.31 | 5,192,335,492.48 | - | - | 37,549,046.53 | 13,365,285,955.27 |

注：上表统计了本基金面临的利率风险敞口，表中所示为本基金资产及负债的账面价值，并按照合同约定的重新定价日或到期日孰早者进行了分类。

6.4.13.4.1.2 利率风险的敏感性分析

| 假设 | 除市场利率以外的其他市场变量保持不变 | | |
|----|--------------------|---------------------------------|------------------------|
| 分析 | 相关风险变量的变动 | 对资产负债表日基金资产净值的 影响金额（单位：人民币元） | |
| | | 本期末(2025 年 06 月 30 日) | 上年度末（2024 年 12 月 31 日） |
| | 市场利率下降 25 个基点 | 13,613,320.83 | 6,562,060.33 |
| | 市场利率上升 25 个基点 | -13,581,409.30 | -6,544,712.92 |

6.4.13.4.2 外汇风险

外汇风险是指金融工具的公允价值或未来现金流量因外汇汇率变动而发生波动的风险。本基金的所有资产及负债以人民币计价,因此无重大外汇风险。

6.4.13.4.3 其他价格风险

其他价格风险主要是指基金所持金融工具的公允价值或未来现金流量因除市场利率和外汇汇率以外的市场价格因素变动而发生波动的风险。本基金的其他价格风险,主要受到证券交易所上市的股票整体涨跌趋势的影响,由所持有的金融工具的公允价值决定。

本基金通过投资组合的分散化降低其他价格风险。本基金投资于一家公司发行的证券市值不超过基金资产净值的 10%，且本基金与由本基金的基金管理人管理的其他基金共同持有一家公司发行的证券不得超过该证券的 10%。并且本基金管理人每日对本基金所持有的证券价格实施监控,通过组合估值、行业配置分析等进行市场价格风险管理。

本基金未持有证券交易所上市的股票，因此无重大其他价格风险。

6.4.14 公允价值

6.4.14.1 金融工具公允价值计量的方法

公允价值计量结果所属的层次，由对公允价值计量整体而言具有重要意义的输入值所属的最低层次决定：

- 第一层次：相同资产或负债在活跃市场上未经调整的报价。
- 第二层次：除第一层次输入值外相关资产或负债直接或间接可观察的输入值。
- 第三层次：相关资产或负债的不可观察输入值。

6.4.14.2 持续的以公允价值计量的金融工具

6.4.14.2.1 各层次金融工具的公允价值

单位：人民币元

| 公允价值计量结果所属的层次 | 本期末 2025 年 06 月 30 日 | 上年度末 2024 年 12 月 31 日 |
|---------------|-------------------------|--------------------------|
| 第一层次 | - | - |
| 第二层次 | 18,217,392,289.00 | 7,853,171,264.04 |
| 第三层次 | - | - |
| 合计 | 18,217,392,289.00 | 7,853,171,264.04 |

6.4.14.2.2 公允价值所属层次间的重大变动

本基金以导致各层次之间转换的事项发生日为确认各层次之间转换的时点。

本基金本期及上年度可比期间持有的以公允价值计量的金融工具的公允价值所属层次未发生重大变动。

6.4.14.3 非持续的以公允价值计量的金融工具的说明

于本报告期末，本基金无非持续的以公允价值计量的金融工具(上年度末：无)。

6.4.14.4 不以公允价值计量的金融工具的相关说明

不以公允价值计量的金融工具主要包括以摊余成本计量的金融资产和以摊余成本计量的金融负债，其账面价值与公允价值之间无重大差异。

6.4.15 有助于理解和分析会计报表需要说明的其他事项

于本报告期末，本基金无有助于理解和分析会计报表需要说明的其他事项。

§ 7 投资组合报告

7.1 期末基金资产组合情况

金额单位：人民币元

| 序号 | 项目 | 金额 | 占基金总资产的比例 (%) |
|----|-------------------|-------------------|---------------|
| 1 | 固定收益投资 | 18,217,392,289.00 | 85.75 |
| | 其中：债券 | 18,177,327,324.62 | 85.56 |
| | 资产支持证券 | 40,064,964.38 | 0.19 |
| 2 | 买入返售金融资产 | 1,975,426,793.82 | 9.30 |
| | 其中：买断式回购的买入返售金融资产 | - | - |
| 3 | 银行存款和结算备付金合计 | 1,040,556,608.68 | 4.90 |
| 4 | 其他各项资产 | 10,698,310.65 | 0.05 |
| 5 | 合计 | 21,244,074,002.15 | 100.00 |

7.2 债券回购融资情况

金额单位：人民币元

| 序号 | 项目 | 占基金资产净值的比例 (%) |
|----|----|----------------|
|----|----|----------------|

| | | | |
|----|--------------|------------------|---------------|
| 1 | 报告期内债券回购融资余额 | 1.90 | |
| | 其中：买断式回购融资 | — | |
| 序号 | 项目 | 金额 | 占基金资产净值的比例（%） |
| 2 | 报告期末债券回购融资余额 | 1,119,639,022.66 | 5.56 |
| | 其中：买断式回购融资 | — | — |

注：报告期内债券回购融资余额占基金资产净值的比例为报告期内每日融资余额占资产净值比例的简单平均值。

债券正回购的资金余额超过基金资产净值的 20% 的说明

在本报告期内本货币市场基金债券正回购的资金余额未超过资产净值的 20%。

7.3 基金投资组合平均剩余期限

7.3.1 投资组合平均剩余期限基本情况

| 项目 | 天数 |
|-------------------|-----|
| 报告期末投资组合平均剩余期限 | 100 |
| 报告期内投资组合平均剩余期限最高值 | 110 |
| 报告期内投资组合平均剩余期限最低值 | 80 |

注：本基金合同约定，本基金管理人将动态确定并控制投资组合平均剩余期限在 120 天以内，以规避较长期限债券的利率风险。

报告期内投资组合平均剩余期限超过 120 天情况说明

本报告期内本货币市场基金投资组合平均剩余期限未超过 120 天。

7.3.2 期末投资组合平均剩余期限分布比例

| 序号 | 平均剩余期限 | 各期限资产占基金资产净值的比例（%） | 各期限负债占基金资产净值的比例（%） |
|----|------------------------|--------------------|--------------------|
| 1 | 30 天以内 | 28.58 | 5.56 |
| | 其中：剩余存续期超过 397 天的浮动利率债 | — | — |
| 2 | 30 天（含）—60 天 | 11.50 | — |
| | 其中：剩余存续期超过 397 天的浮动利率债 | — | — |
| 3 | 60 天（含）—90 天 | 24.64 | — |
| | 其中：剩余存续期超过 397 天的浮动利率债 | — | — |
| 4 | 90 天（含）—120 天 | 5.82 | — |
| | 其中：剩余存续期超过 397 天的浮动利率债 | — | — |
| 5 | 120 天（含）—397 天（含） | 34.68 | — |

| | | | |
|----|----------------------------|--------|------|
| | 其中：剩余存续期超过 397 天的 浮动利率债 | - | - |
| 合计 | | 105.22 | 5.56 |

7.4 报告期内投资组合平均剩余存续期超过 240 天情况说明

本基金本报告期内未出现投资组合平均剩余存续期超过 240 天的情况。

7.5 期末按债券品种分类的债券投资组合

金额单位：人民币元

| 序号 | 债券品种 | 按实际利率计算的 账面价值 | 占基金资产净值比例（%） |
|----|----------------------|-------------------|--------------|
| 1 | 国家债券 | 39,864,553.94 | 0.20 |
| 2 | 央行票据 | - | - |
| 3 | 金融债券 | 1,373,913,978.26 | 6.83 |
| | 其中：政策性金融债 | 1,119,757,270.09 | 5.57 |
| 4 | 企业债券 | 758,503,991.87 | 3.77 |
| 5 | 企业短期融资券 | 4,159,505,672.74 | 20.67 |
| 6 | 中期票据 | 668,662,117.14 | 3.32 |
| 7 | 同业存单 | 11,176,877,010.67 | 55.55 |
| 8 | 其他 | - | - |
| 9 | 合计 | 18,177,327,324.62 | 90.35 |
| 10 | 剩余存续期超过 397 天的浮动利率债券 | - | - |

7.6 期末按实际利率计算账面价值占基金资产净值比例大小排名的前十名债券投资明细

金额单位：人民币元

| 序号 | 债券代码 | 债券名称 | 债券数量（张） | 按实际利率计算的账 面价值 | 占基金资产净值 比例（%） |
|----|-----------|------------------|-----------|------------------|------------------|
| 1 | 112505255 | 25 建设银行 CD255 | 6,000,000 | 597,918,629.43 | 2.97 |
| 2 | 112508126 | 25 中信银行 CD126 | 5,000,000 | 499,532,467.05 | 2.48 |
| 3 | 112503165 | 25 农业银行 CD165 | 5,000,000 | 498,719,538.97 | 2.48 |
| 4 | 112598197 | 25 宁波银行 CD092 | 4,000,000 | 398,603,361.94 | 1.98 |
| 5 | 012483714 | 24 南航股 SCP006 | 3,000,000 | 303,421,240.60 | 1.51 |
| 6 | 112514075 | 25 江苏银行 CD075 | 3,000,000 | 299,785,106.99 | 1.49 |
| 7 | 112402071 | 24 工商银行 CD071 | 3,000,000 | 299,755,693.17 | 1.49 |

| | | | | | |
|----|-----------|------------------|-----------|----------------|------|
| 8 | 112488094 | 24 成都银行 CD167 | 3,000,000 | 299,718,784.81 | 1.49 |
| 9 | 112598666 | 25 宁波银行 CD099 | 3,000,000 | 299,690,371.36 | 1.49 |
| 10 | 112403232 | 24 农业银行 CD232 | 3,000,000 | 298,852,896.86 | 1.49 |

7.7 “影子定价”与按实际利率计算账面价值确定的基金资产净值的偏离

| 项目 | 偏离情况 |
|-------------------------------|----------|
| 报告期内偏离度的绝对值在 0.25（含）-0.5%间的次数 | 0 |
| 报告期内偏离度的最高值 | 0.1003% |
| 报告期内偏离度的最低值 | -0.0026% |
| 报告期内每个交易日偏离度的绝对值的简单平均值 | 0.0482% |

报告期内负偏离度的绝对值达到 0.25%情况说明

本基金本报告期内未出现负偏离度的绝对值达到 0.25%的情况。

报告期内正偏离度的绝对值达到 0.5%情况说明

本基金本报告期内未出现正偏离度的绝对值达到 0.5%的情况。

7.8 期末按公允价值占基金资产净值比例大小排名的前十名资产支持证券投资明细

金额单位：人民币元

| 序号 | 证券代码 | 证券名称 | 数量（份） | 按实际利率计算的 账面价值 | 占基金资产净 值比例（%） |
|----|--------|---------|---------|------------------|------------------|
| 1 | 265341 | 博远 045A | 400,000 | 40,064,964.38 | 0.20 |

注：本基金本报告期末仅持有上述资产支持证券。

7.9 投资组合报告附注

7.9.1 基金计价方法说明

本基金估值采用“摊余成本法”，即估值对象以买入成本列示，按照票面利率或协议利率并考虑其买入时的溢价与折价，在剩余存续期内平均摊销，每日计提损益。

7.9.2 基金投资前十名证券的发行主体本期被监管部门立案调查或在报告编制日前一年内受到公开谴责、处罚说明

本基金投资的前十名证券的发行主体中，报告编制日前一年内，中国建设银行股份有限公司受到中国人民银行处罚（银罚决字[2025]1号）；宁波银行股份有限公司受到国家金融监督管理总局宁波监管局处罚（甬金罚决字[2024]108号）；成都银行股份有限公司受到中国证券监督管理委员会四川监管局处罚（四川证监局[2024]86号）。

对前述发行主体发行证券的投资决策程序的说明：本基金管理人定期回顾、长期跟踪研究相关

投资标的的信用资质，我们认为，该处罚事项未对前述发行主体的长期企业经营和投资价值产生实质性影响。我们对相关投资标的的投资严格执行内部投资决策流程，符合法律法规和公司制度的规定。

除此之外，其余本基金投资的前十名证券的发行主体没有被中国人民银行及其分支机构、中国证券监督管理委员会及其派出机构、国家金融监督管理总局及其派出机构、国家外汇管理局及其分支机构立案调查，或在报告编制日前一年内受到前述监管机构公开谴责、处罚。

7.9.3 期末其他各项资产构成

单位：人民币元

| 序号 | 名称 | 金额 |
|----|-------|---------------|
| 1 | 存出保证金 | 6,001.82 |
| 2 | 应收清算款 | 15,050.36 |
| 3 | 应收利息 | - |
| 4 | 应收申购款 | 10,677,258.47 |
| 5 | 其他应收款 | - |
| 6 | 待摊费用 | - |
| 7 | 其他 | - |
| 8 | 合计 | 10,698,310.65 |

7.9.4 投资组合报告附注的其他文字描述部分

因四舍五入原因，投资组合报告中摊余成本占净值比例的分项之和与合计可能存在尾差。

§ 8 基金份额持有人信息

8.1 期末基金份额持有人户数及持有人结构

份额单位：份

| 份额级别 | 持有人户数（户） | 户均持有的基金份额 | 持有人结构 | | | |
|-------------|-----------|-----------|------------------|--------|-------------------|---------|
| | | | 机构投资者 | | 个人投资者 | |
| | | | 持有份额 | 占总份额比例 | 持有份额 | 占总份额比例 |
| 中信保诚智惠金货币 A | 257,503 | 8,048.60 | 21,667,903.50 | 1.05% | 2,050,869,775.11 | 98.95% |
| 中信保诚智惠金货币 C | 1,643,231 | 9,183.13 | 1,933,895,672.46 | 12.82% | 13,156,113,487.84 | 87.18% |
| 中信保诚智惠金货币 E | 431,233 | 6,857.69 | - | - | 2,957,261,488.44 | 100.00% |

| | | | | | | |
|----|-----------|----------|------------------|-------|-------------------|--------|
| 合计 | 2,331,967 | 8,627.83 | 1,955,563,575.96 | 9.72% | 18,164,244,751.39 | 90.28% |
|----|-----------|----------|------------------|-------|-------------------|--------|

注：本表列示“占基金总份额比例”中，对下属分级基金，为占各自级别份额的比例；对合计数，为占期末基金份额总额的比例。

8.2 期末货币市场基金前十名份额持有人情况

| 序号 | 持有人类别 | 持有份额（份） | 占总份额比例 |
|----|-------|----------------|--------|
| 1 | 银行类机构 | 370,491,967.54 | 1.84% |
| 2 | 银行类机构 | 301,906,438.93 | 1.50% |
| 3 | 基金类机构 | 225,908,794.93 | 1.12% |
| 4 | 银行类机构 | 200,929,148.65 | 1.00% |
| 5 | 券商类机构 | 200,108,018.45 | 0.99% |
| 6 | 券商类机构 | 200,083,824.74 | 0.99% |
| 7 | 券商类机构 | 121,055,823.10 | 0.60% |
| 8 | 银行类机构 | 102,474,894.92 | 0.51% |
| 9 | 基金类机构 | 55,150,909.16 | 0.27% |
| 10 | 银行类机构 | 51,043,223.26 | 0.25% |

8.3 期末基金管理人的从业人员持有本基金的情况

| 项目 | 份额级别 | 持有份额总数（份） | 占基金总份额比例 |
|------------------|-------------|------------|----------|
| 基金管理人所有从业人员持有本基金 | 中信保诚智惠金货币 A | 79,180.13 | 0.00% |
| | 中信保诚智惠金货币 C | 838,642.30 | 0.01% |
| | 中信保诚智惠金货币 E | 4,638.48 | 0.00% |
| | 合计 | 922,460.91 | 0.00% |

注：本表列示“占基金总份额比例”中，对下属分级基金，为占各自级别份额的比例；对合计数，为占期末基金份额总额的比例。

8.4 期末基金管理人的从业人员持有本开放式基金份额总量区间情况

| 项目 | 份额级别 | 持有基金份额总量的数量区间（万份） |
|--------------------------------|-------------|-------------------|
| 本公司高级管理人员、基金投资和研究部门负责人持有本开放式基金 | 中信保诚智惠金货币 A | 0~10 |
| | 中信保诚智惠金货币 C | 0~10 |
| | 中信保诚智惠金货币 E | 0 |

| | | |
|-----------------|-------------|-------|
| | 合计 | 0~10 |
| 本基金基金经理持有本开放式基金 | 中信保诚智惠金货币 A | 0 |
| | 中信保诚智惠金货币 C | 10~50 |
| | 中信保诚智惠金货币 E | 0~10 |
| | 合计 | 10~50 |

8.5 发起式基金发起资金持有份额情况

无

§ 9 开放式基金份额变动

单位：份

| 项目 | 中信保诚智惠金货币 A | 中信保诚智惠金货币 C | 中信保诚智惠金货币 E |
|---------------------------------|------------------|-------------------|------------------|
| 基金合同生效日（2017 年 08 月 14 日）基金份额总额 | 220,110,945.97 | - | - |
| 本报告期期初基金份额总额 | 51,154,426.09 | 10,860,026,880.53 | 2,454,104,648.65 |
| 本报告期基金总申购份额 | 4,949,320,847.57 | 20,647,065,446.38 | 2,327,215,229.08 |
| 减：本报告期基金总赎回份额 | 2,927,937,595.05 | 16,417,083,166.61 | 1,824,058,389.29 |
| 本报告期基金拆分变动份额 | - | - | - |
| 本报告期期末基金份额总额 | 2,072,537,678.61 | 15,090,009,160.30 | 2,957,261,488.44 |

§ 10 重大事件揭示

10.1 基金份额持有人大会决议

报告期内无基金份额持有人大会决议。

10.2 基金管理人、基金托管人的专门基金托管部门的重大人事变动

本报告期内，自 2025 年 4 月 21 日起，刘业伟先生不再担任中信保诚基金管理有限公司副总经理职务。上述变更事项已按规定公告并向监管机构备案。

本报告期内，基金托管人的专门基金托管部门未发生重大人事变动。

10.3 涉及基金管理人、基金财产、基金托管业务的诉讼

报告期内无涉及基金管理人、基金财产、基金托管业务的诉讼。

10.4 基金投资策略的改变

报告期内基金投资策略无改变。

10.5 为基金进行审计的会计师事务所情况

本报告期内，为本基金进行审计的会计师事务所未发生变化，为毕马威华振会计师事务所（特殊普通合伙）。

10.6 管理人、托管人及其高级管理人员受稽查或处罚等情况

10.6.1 管理人及其高级管理人员受稽查或处罚等情况

本报告期内，基金管理人及其高级管理人员无受稽查或处罚等情况。

10.6.2 托管人及其高级管理人员受稽查或处罚等情况

本报告期内，基金托管人及其高级管理人员无受稽查或处罚等情况。

10.7 基金租用证券公司交易单元的有关情况

10.7.1 基金租用证券公司交易单元进行股票投资及佣金支付情况

金额单位：人民币元

| 券商名称 | 交易单元数量 | 股票交易 | | 应支付该券商的佣金 | | 备注 |
|--------|--------|------|--------------|-----------|------------|--------|
| | | 成交金额 | 占当期股票成交总额的比例 | 佣金 | 占当期佣金总量的比例 | |
| 长城证券 | 1 | — | — | — | — | — |
| 东方财富证券 | 1 | — | — | — | — | — |
| 东方证券 | 2 | — | — | — | — | — |
| 东吴证券 | 2 | — | — | — | — | — |
| 华宝证券 | 1 | — | — | — | — | 本报告期退租 |
| 民生证券 | 1 | — | — | — | — | — |
| 上海证券 | 2 | — | — | — | — | — |
| 西部证券 | 2 | — | — | — | — | — |
| 招商证券 | 1 | — | — | — | — | — |
| 浙商证券 | 1 | — | — | — | — | 本报告期新增 |
| 中泰证券 | 1 | — | — | — | — | — |
| 中信建投证券 | 1 | — | — | — | — | — |
| 中信证券 | 2 | — | — | — | — | — |

| | | | | | |
|------|---|---|---|---|---|
| 中邮证券 | 2 | - | - | - | - |
|------|---|---|---|---|---|

注：本公募基金管理人选择财务状况良好，经营行为规范，合规风控能力和交易、研究等服务能力较强的证券公司参与证券交易。本公募基金管理人对首次合作的证券公司进行甄选，并对证券公司开展尽职调查，协调证券公司填写尽职调查表并提供相关证明材料。尽调完成后提交内部审批，评估通过后方可签署合同。

10.7.2 基金租用证券公司交易单元进行其他证券投资的情况

金额单位：人民币元

| 券商名称 | 债券交易 | | 债券回购交易 | | 权证交易 | | 基金交易 | |
|--------|----------------|--------------|------------------|----------------|------|--------------|------|--------------|
| | 成交金额 | 占当期债券成交总额的比例 | 成交金额 | 占当期债券回购成交总额的比例 | 成交金额 | 占当期权证成交总额的比例 | 成交金额 | 占当期基金成交总额的比例 |
| 长城证券 | - | - | - | - | - | - | - | - |
| 东方财富证券 | - | - | - | - | - | - | - | - |
| 东方证券 | - | - | - | - | - | - | - | - |
| 东吴证券 | - | - | - | - | - | - | - | - |
| 华宝证券 | - | - | - | - | - | - | - | - |
| 民生证券 | - | - | - | - | - | - | - | - |
| 上海证券 | - | - | - | - | - | - | - | - |
| 西部证券 | - | - | - | - | - | - | - | - |
| 招商证券 | - | - | - | - | - | - | - | - |
| 浙商证券 | - | - | - | - | - | - | - | - |
| 中泰证券 | 40,442,281.65 | 26.87% | 733,177,000.00 | 41.58% | - | - | - | - |
| 中信建投证券 | 110,046,498.23 | 73.13% | 1,030,291,000.00 | 58.42% | - | - | - | - |
| 中信证 | - | - | - | - | - | - | - | - |

| | | | | | | | | |
|----------|---|---|---|---|---|---|---|---|
| 券 | | | | | | | | |
| 中邮证 券 | - | - | - | - | - | - | - | - |

注：本公募基金管理人选择财务状况良好，经营行为规范，合规风控能力和交易、研究等服务能力较强的证券公司参与证券交易。本公募基金管理人对首次合作的证券公司进行甄选，并对证券公司开展尽职调查，协调证券公司填写尽职调查表并提供相关证明材料。尽调完成后提交内部审批，评估通过后方可签署合同。

10.8 偏离度绝对值超过 0.5%的情况

本基金本报告期内未出现偏离度绝对值超过 0.5%的情况。

10.9 其他重大事件

| 序号 | 公告事项 | 法定披露方式 | 法定披露日期 |
|----|--|---------------------------------|-------------|
| 1 | 中信保诚智惠金货币市场基金 2024 年第 4 季度报告 | 《上海证券报》及/或基金管理人网站、中国证监会基金电子披露网站 | 2025年01月21日 |
| 2 | 中信保诚智惠金货币市场基金调整大额申购、大额转换转入及大额定期定额投资业务金额限制的公告 | 同上 | 2025年02月27日 |
| 3 | 中信保诚智惠金货币市场基金基金经理变更公告 | 同上 | 2025年03月01日 |
| 4 | 中信保诚智惠金货币市场基金更新招募说明书 | 同上 | 2025年03月03日 |
| 5 | 中信保诚智惠金货币市场基金(A 类份额)基金产品资料概要更新 | 同上 | 2025年03月03日 |
| 6 | 中信保诚智惠金货币市场基金(C 类份额)基金产品资料概要更新 | 同上 | 2025年03月03日 |
| 7 | 中信保诚智惠金货币市场基金(E 类份额)基金产品资料概要更新 | 同上 | 2025年03月03日 |
| 8 | 中信保诚智惠金货币市场基金 2024 年年度报告 | 同上 | 2025年03月28日 |
| 9 | 中信保诚智惠金货币市场基金 2025 年第 1 季度报告 | 同上 | 2025年04月21日 |
| 10 | 中信保诚智惠金货币市场基金调整大额申购、大额转换转入及大额定期定额投资业务金额限制的公告 | 同上 | 2025年05月21日 |

§ 11 影响投资者决策的其他重要信息

11.1 报告期内单一投资者持有基金份额比例达到或超过 20%的情况

| 投资者类别 | 报告期内持有基金份额变化情况 | | | | | 报告期末持有基金情况 | |
|--------|----------------|--------------------------|------|------|------|------------|------|
| | 序号 | 持有基金份额比例达到或者超过 20% 的时间区间 | 期初份额 | 申购份额 | 赎回份额 | 持有份额 | 份额占比 |
| 机构 | - | - | - | - | - | - | - |
| 个人 | - | - | - | - | - | - | - |
| 产品特有风险 | | | | | | | |
| 无 | | | | | | | |

11.2 影响投资者决策的其他重要信息

根据基金管理人于 2025 年 7 月 23 日发布的《关于旗下中信保诚智惠金货币市场基金增加 D 类基金份额、调整资金清算交收安排并修改基金合同及托管协议的公告》，本基金自 2025 年 7 月 23 日起增加 D 类基金份额、调整资金清算交收安排、更新基金管理人及基金托管人的基本信息并对基金合同和托管协议的相关条款进行修订。

§ 12 备查文件目录

12.1 备查文件目录

- 1、（原）信诚智惠金货币市场基金相关批准文件
- 2、中信保诚基金管理有限公司营业执照
- 3、中信保诚智惠金货币市场基金基金合同
- 4、中信保诚智惠金货币市场基金招募说明书
- 5、本报告期内按照规定披露的各项公告

12.2 存放地点

基金管理人和/或基金托管人住所。

12.3 查阅方式

投资者可在营业时间至公司办公地点免费查阅，也可按工本费购买复印件。
亦可通过公司网站查阅，公司网址为 www.citicprufunds.com.cn。

中信保诚基金管理有限公司
2025 年 08 月 29 日