

招商现金增值开放式证券投资基金

2025 年中期报告

2025 年 06 月 30 日

基金管理人：招商基金管理有限公司

基金托管人：招商银行股份有限公司

送出日期：2025 年 8 月 28 日

§ 1 重要提示及目录

1.1 重要提示

基金管理人的董事会及董事保证本报告所载资料不存在虚假记载、误导性陈述或重大遗漏，并对其内容的真实性、准确性和完整性承担个别及连带责任。本中期报告已经三分之二以上独立董事签字同意，并由董事长签发。

基金托管人招商银行股份有限公司根据本基金合同规定，于 2025 年 8 月 27 日复核了本报告中的财务指标、净值表现、利润分配情况、财务会计报告、投资组合报告等内容，保证复核内容不存在虚假记载、误导性陈述或者重大遗漏。

基金管理人承诺以诚实信用、勤勉尽责的原则管理和运用基金资产，但不保证基金一定盈利。

基金的过往业绩并不代表其未来表现。投资有风险，投资者在作出投资决策前应仔细阅读本基金的招募说明书及其更新。

本报告中财务资料未经审计。

本报告期自 2025 年 1 月 1 日起至 6 月 30 日止。

1.2 目录

§1 重要提示及目录	1
1.1 重要提示	1
1.2 目录	2
§2 基金简介	4
2.1 基金基本情况	4
2.2 基金产品说明	4
2.3 基金管理人和基金托管人	4
2.4 信息披露方式	5
2.5 其他相关资料	5
§3 主要财务指标和基金净值表现	5
3.1 主要会计数据和财务指标	5
3.2 基金净值表现	6
§4 管理人报告	8
4.1 基金管理人及基金经理情况	8
4.2 管理人对报告期内本基金运作合规守信情况的说明	10
4.3 管理人对报告期内公平交易情况的专项说明	10
4.4 管理人对报告期内基金的投资策略和业绩表现的说明	11
4.5 管理人对宏观经济、证券市场及行业走势的简要展望	12
4.6 管理人对报告期内基金估值程序等事项的说明	12
4.7 管理人对报告期内基金利润分配情况的说明	13
4.8 报告期内基金持有人数或基金资产净值预警说明	13
§5 托管人报告	13
5.1 报告期内本基金托管人合规守信情况声明	13
5.2 托管人对报告期内本基金投资运作合规守信、净值计算、利润分配等情况的说明	13
5.3 托管人对本中期报告中财务信息等内容真实、准确和完整发表意见	13
§6 半年度财务会计报告（未经审计）	13
6.1 资产负债表	14
6.2 利润表	15
6.3 净资产变动表	16
6.4 报表附注	18
§7 投资组合报告	36
7.1 期末基金资产组合情况	36
7.2 债券回购融资情况	36
7.3 基金投资组合平均剩余期限	36
7.4 报告期内投资组合平均剩余存续期超过 240 天情况说明	37
7.5 期末按债券品种分类的债券投资组合	37
7.6 期末按实际利率计算账面价值占基金资产净值比例大小排名的前十名债券投资明细	38
7.7 “影子定价”与按实际利率计算账面价值确定的基金资产净值的偏离	38
7.8 期末按公允价值占基金资产净值比例大小排序的前十名资产支持证券投资明细	38
7.9 投资组合报告附注	39

§8 基金份额持有人信息	40
8.1 期末基金份额持有人户数及持有人结构	40
8.2 期末货币市场基金前十名份额持有人情况	41
8.3 期末基金管理人的从业人员持有本基金的情况	41
8.4 期末基金管理人的从业人员持有本开放式基金份额总量区间情况	41
§9 开放式基金份额变动	42
§10 重大事件揭示	42
10.1 基金份额持有人大会决议	42
10.2 基金管理人、基金托管人的专门基金托管部门的重大人事变动	42
10.3 涉及基金管理人、基金财产、基金托管业务的诉讼	43
10.4 基金投资策略的改变	43
10.5 为基金进行审计的会计师事务所情况	43
10.6 管理人、托管人及其高级管理人员受稽查或处罚等情况	43
10.7 基金租用证券公司交易单元的有关情况	43
10.8 偏离度绝对值超过 0.5%的情况	44
10.9 其他重大事件	44
§11 备查文件目录	45
11.1 备查文件目录	45
11.2 存放地点	46
11.3 查阅方式	46

§ 2 基金简介

2.1 基金基本情况

基金名称	招商现金增值开放式证券投资基金		
基金简称	招商现金增值货币		
基金主代码	217004		
交易代码	217004		
基金运作方式	契约型开放式		
基金合同生效日	2004 年 1 月 14 日		
基金管理人	招商基金管理有限公司		
基金托管人	招商银行股份有限公司		
报告期末基金份额总额	15,021,823,124.88 份		
基金合同存续期	不定期		
下属分级基金的基金简称	招商现金增值货币 A	招商现金增值货币 B	招商现金增值货币 C
下属分级基金的交易代码	217004	217014	019981
报告期末下属分级基金的份额总额	12,826,126,571.41 份	2,195,661,926.83 份	34,626.64 份

注：1、本基金从 2009 年 12 月 1 日起新增 B 类份额，B 类份额自 2009 年 12 月 2 日起存续；

2、本基金从 2023 年 11 月 3 日起新增 C 类份额，C 类份额自 2023 年 11 月 6 日起存续。

2.2 基金产品说明

投资目标	保持本金的安全性与资产的流动性，追求稳定的当期收益。
投资策略	以严谨的市场价值分析为基础，采用稳健的投资组合策略，通过对短期金融工具的操作，在保持本金的安全性与资产流动性的同时，追求稳定的当期收益。
业绩比较基准	一年期银行定期储蓄存款的税后利率： $(1 - \text{利息税后}) \times \text{一年期银行定期储蓄存款利率}$
风险收益特征	本基金流动性好、安全性高、收益稳定。

2.3 基金管理人和基金托管人

项目	基金管理人	基金托管人
名称	招商基金管理有限公司	招商银行股份有限公司
信息披露负责人	姓名	潘西里
	联系电话	0755—83196666
	电子邮箱	cmf@cmfchina.com
客户服务电话	400-887-9555	400-61-95555

传真	0755-83196475	0755-83195201
注册地址	深圳市福田区深南大道 7088 号	深圳市深南大道 7088 号招商银行大厦
办公地址	深圳市福田区深南大道 7088 号	深圳市深南大道 7088 号招商银行大厦
邮政编码	518040	518040
法定代表人	王小青	缪建民

2.4 信息披露方式

本基金选定的信息披露报纸名称	证券日报
登载基金中期报告正文的管理人互联网网址	http://www.cmfcchina.com
基金中期报告备置地点	基金管理人及基金托管人住所

2.5 其他相关资料

项目	名称	办公地址
注册登记机构	招商基金管理有限公司	深圳市福田区深南大道 7088 号

§ 3 主要财务指标和基金净值表现

3.1 主要会计数据和财务指标

金额单位：人民币元

1、招商现金增值货币 A

3.1.1 期间数据和指标	报告期(2025 年 1 月 1 日 - 2025 年 6 月 30 日)
本期已实现收益	80,505,177.10
本期利润	80,505,177.10
本期净值收益率	0.5918%
3.1.2 期末数据和指标	报告期末(2025 年 6 月 30 日)
期末基金资产净值	12,826,126,571.41
期末基金份额净值	1.0000
3.1.3 累计期末指标	报告期末(2025 年 6 月 30 日)
累计净值收益率	75.9264%

2、招商现金增值货币 B

3.1.1 期间数据和指标	报告期(2025 年 1 月 1 日 - 2025 年 6 月 30 日)
本期已实现收益	18,950,112.43
本期利润	18,950,112.43
本期净值收益率	0.7116%
3.1.2 期末数据和指标	报告期末(2025 年 6 月 30 日)
期末基金资产净值	2,195,661,926.83
期末基金份额净值	1.0000

3.1.3 累计期末指标	报告期末(2025 年 6 月 30 日)
累计净值收益率	59.3361%

3、招商现金增值货币 C

3.1.1 期间数据和指标	报告期(2025 年 1 月 1 日 - 2025 年 6 月 30 日)
本期已实现收益	179.08
本期利润	179.08
本期净值收益率	0.5904%
3.1.2 期末数据和指标	报告期末(2025 年 6 月 30 日)
期末基金资产净值	34,626.64
期末基金份额净值	1.0000
3.1.3 累计期末指标	报告期末(2025 年 6 月 30 日)
累计净值收益率	2.3498%

注：1、本期已实现收益指基金本期利息收入、投资收益、其他收入（不含公允价值变动收益）扣除相关费用和信用减值损失后的余额，本期利润为本期已实现收益加上本期公允价值变动收益，由于货币市场基金采用摊余成本法核算，所以，公允价值变动收益为零，本期已实现收益和本期利润的金额相等；

2、本基金无持有人认购或交易基金的各项费用；

3、本基金收益分配为按日结转份额；

4、本基金从 2009 年 12 月 1 日起新增 B 类份额，B 类份额自 2009 年 12 月 2 日起存续；

5、本基金从 2023 年 11 月 3 日起新增 C 类份额，C 类份额自 2023 年 11 月 6 日起存续。

3.2 基金净值表现

3.2.1 基金份额净值增长率及其与同期业绩比较基准收益率的比较

招商现金增值货币 A

阶段	净值收益率①	净值收益率标准差②	业绩比较基准收益率③	业绩比较基准收益率标准差④	①-③	②-④
过去一个月	0.0774%	0.0002%	0.1250%	0.0000%	-0.0476%	0.0002%
过去三个月	0.2729%	0.0011%	0.3792%	0.0000%	-0.1063%	0.0011%
过去六个月	0.5918%	0.0012%	0.7542%	0.0000%	-0.1624%	0.0012%
过去一年	1.2485%	0.0012%	1.5208%	0.0000%	-0.2723%	0.0012%
过去三年	4.5533%	0.0011%	4.5667%	0.0000%	-0.0134%	0.0011%
自基金合同生效起至今	75.9264%	0.0039%	45.8600%	0.0021%	30.0664%	0.0018%

招商现金增值货币 B

阶段	净值收益率①	净值收益率标准差②	业绩比较基准收益率③	业绩比较基准收益率标准差④	①-③	②-④
过去一个月	0.0972%	0.0001%	0.1250%	0.0000%	-0.0278%	0.0001%

过去三个月	0.3329%	0.0011%	0.3792%	0.0000%	-0.0463%	0.0011%
过去六个月	0.7116%	0.0012%	0.7542%	0.0000%	-0.0426%	0.0012%
过去一年	1.4918%	0.0012%	1.5208%	0.0000%	-0.0290%	0.0012%
过去三年	5.3095%	0.0011%	4.5667%	0.0000%	0.7428%	0.0011%
自基金合同生效起至今	59.3361%	0.0035%	31.7951%	0.0020%	27.5410%	0.0015%

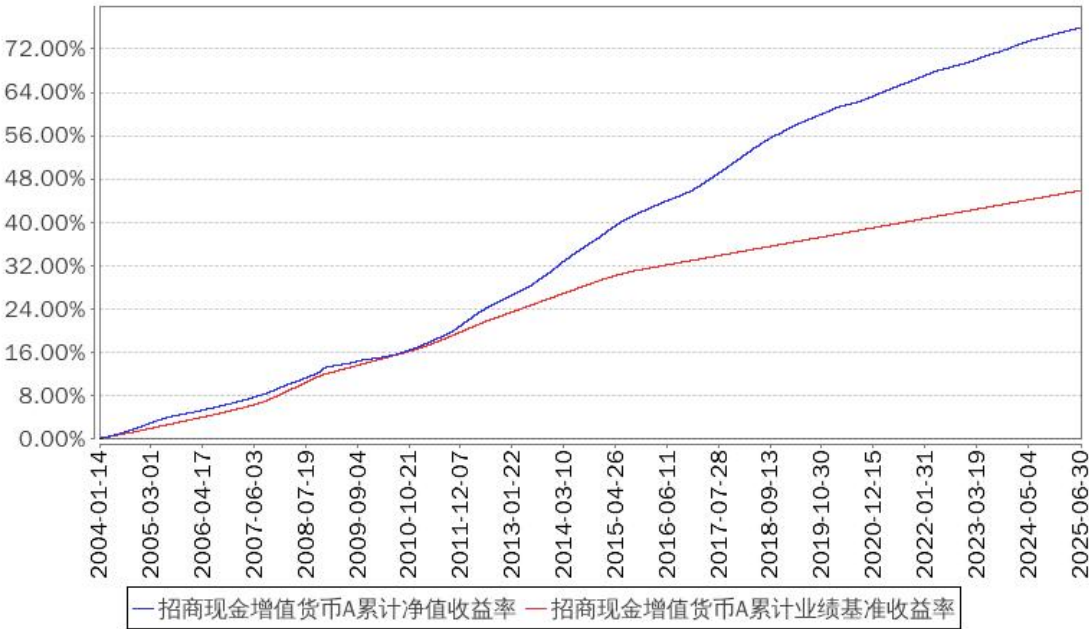
招商现金增值货币 C

阶段	净值收益率①	净值收益率标准差②	业绩比较基准收益率③	业绩比较基准收益率标准差④	①-③	②-④
过去一个月	0.0772%	0.0002%	0.1250%	0.0000%	-0.0478%	0.0002%
过去三个月	0.2721%	0.0011%	0.3792%	0.0000%	-0.1071%	0.0011%
过去六个月	0.5904%	0.0012%	0.7542%	0.0000%	-0.1638%	0.0012%
过去一年	1.2480%	0.0012%	1.5208%	0.0000%	-0.2728%	0.0012%
自基金合同生效起至今	2.3498%	0.0014%	2.5125%	0.0000%	-0.1627%	0.0014%

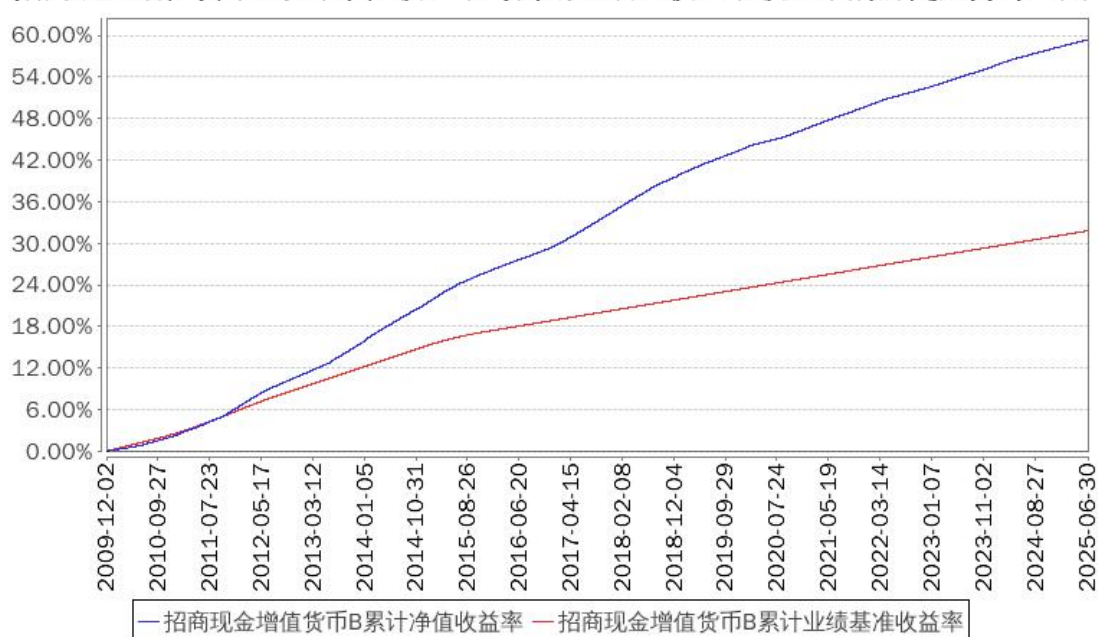
注：本基金收益分配为按日结转份额。

3.2.2 自基金合同生效/自基金转型以来基金份额累计净值增长率变动及其与同期业绩比较基准收益率变动的比较

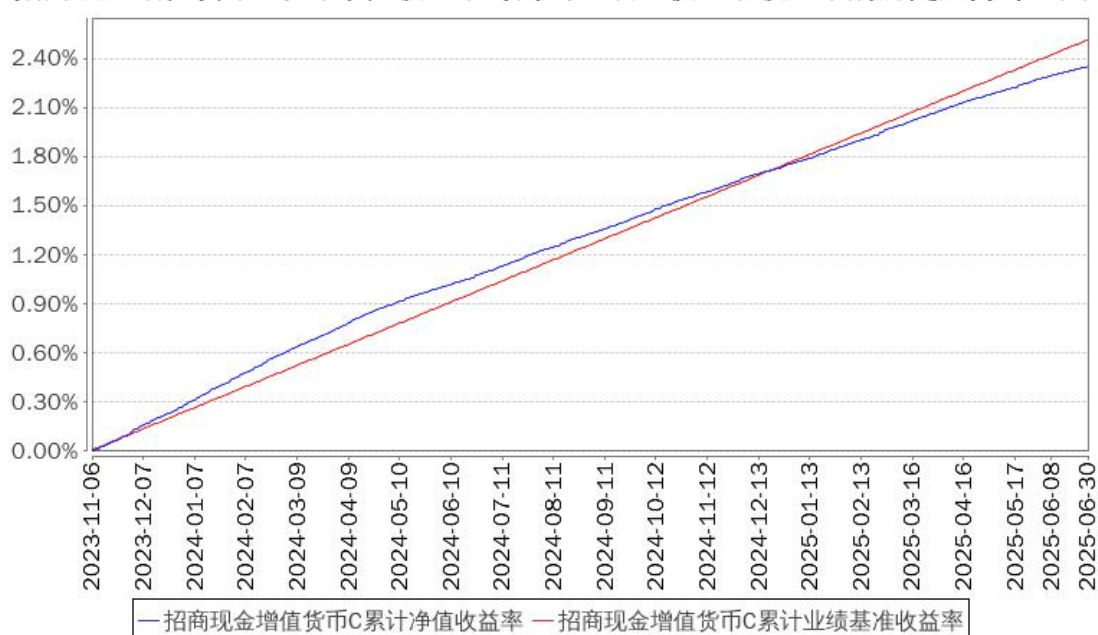
招商现金增值货币A累计净值收益率与同期业绩比较基准收益率的历史走势对比图



招商现金增值货币B累计净值收益率与同期业绩比较基准收益率的历史走势对比图



招商现金增值货币C累计净值收益率与同期业绩比较基准收益率的历史走势对比图



注：1、本基金从 2009 年 12 月 1 日起新增 B 类份额，B 类份额自 2009 年 12 月 2 日起存续；
2、本基金从 2023 年 11 月 3 日起新增 C 类份额，C 类份额自 2023 年 11 月 6 日起存续。

§ 4 管理人报告

4.1 基金管理人及基金经理情况

4.1.1 基金管理人及其管理基金的经验

招商基金管理有限公司于 2002 年 12 月 27 日经中国证监会【2002】100 号文批准设立。目前,公司注册资本金为人民币 13.1 亿元,招商银行股份有限公司持有公司全部股权的 55%,招商证券股份有限公司持有公司全部股权的 45%。

招商基金管理有限公司拥有公开募集证券投资基金管理、基金销售、全国社会保障基金境内委托管理、企业年金和职业年金基金投资管理、合格境内机构投资者、特定客户资产管理、保险资金投资管理、基本养老保险基金投资管理、公募基金投资顾问业务试点资格。

4.1.2 基金经理（或基金经理小组）及基金经理助理简介

姓名	职务	任本基金的基金经理 （助理）期限		证券 从业 年限	说明
		任职日期	离任日期		
许强	本基金 基金经 理	2021 年 12 月 22 日	-	14	男，管理学学士。2008 年 9 月加入毕马威华振会计师事务所，从事审计工作；2010 年 9 月加入招商基金管理有限公司，曾任基金核算部基金会计、固定收益投资部研究员，招商保证金快线货币市场基金、招商理财 7 天债券型证券投资基金、招商招金宝货币市场基金、招商招恒纯债债券型证券投资基金、招商财富宝交易型货币市场基金、招商招裕纯债债券型证券投资基金、招商招悦纯债债券型证券投资基金、招商招元纯债债券型证券投资基金、招商招庆纯债债券型证券投资基金、招商招通纯债债券型证券投资基金、招商招盛纯债债券型证券投资基金、招商招旺纯债债券型证券投资基金、招商招怡纯债债券型证券投资基金、招商招丰纯债债券型证券投资基金、招商招惠纯债债券型证券投资基金、招商招顺纯债债券型证券投资基金、招商招祥纯债债券型证券投资基金、招商招琪纯债债券型证券投资基金、招商招旭纯债债券型证券投资基金、招商招华纯债债券型证券投资基金、招商招弘纯债债券型证券投资基金、招商招益宝货币市场基金、招商招景纯债债券型证券投资基金、招商招信 3 个月定期开放债券型发起式证券投资基金、招商招享纯债债券型证券投资基金、招商招禧宝货币市场基金、招商招诚半年定期开放债券型发起式证券投资基金、招商定期宝六个月期理财债券型证券投资基

					金、招商招轩纯债债券型证券投资基金基金经理，现任招商招利宝货币市场基金、招商现金增值开放式证券投资基金基金经理。
--	--	--	--	--	--

注：1、本基金首任基金经理的任职日期为本基金合同生效日，后任基金经理的任职日期以及历任基金经理的离任日期为公司相关会议作出决定的公告（生效）日期；

2、证券从业年限计算标准遵从中国证监会《证券基金经营机构董事、监事、高级管理人员及从业人员监督管理办法》中关于证券从业人员范围的相关规定。

4.2 管理人对报告期内本基金运作遵规守信情况的说明

基金管理人声明：在本报告期内，本基金管理人严格遵守《中华人民共和国证券投资基金法》《公开募集证券投资基金运作管理办法》等有关法律法规及其各项实施准则的规定以及本基金的基金合同等基金法律文件的约定，本着诚实信用、勤勉尽责的原则管理和运用基金资产，在严格控制风险的前提下，为基金持有人谋求最大利益。本报告期内，基金运作整体合法合规，无损害基金持有人利益的行为。基金的投资范围以及投资运作符合有关法律法规及基金合同的规定。

4.3 管理人对报告期内公平交易情况的专项说明

4.3.1 公平交易制度的执行情况

基金管理人已建立较完善的研究方法和投资决策流程，确保各投资组合享有公平的投资决策机会。基金管理人建立了所有组合适用的投资对象备选库，制定明确的备选库建立、维护程序。基金管理人拥有健全的投资授权制度，明确投资决策委员会、投资组合经理等各投资决策主体的职责和权限划分，投资组合经理在授权范围内可以自主决策，超过投资权限的操作需要经过严格的审批程序。基金管理人的相关研究成果向内部所有投资组合开放，在投资研究层面不存在各投资组合间不公平的问题。

基金管理人按照法规要求，对连续四个季度期间内、不同时间窗下（如日内、3 日内、5 日内）公司管理的不同投资组合间的同向交易的交易价差进行分析，相关投资组合经理也对分析中发现的价格差异次数占比超过正常范围的情况进行了合理性解释。报告期内，公司旗下投资组合同向交易价差分析中未发现异常情形。

4.3.2 异常交易行为的专项说明

基金管理人严格控制不同投资组合之间的同日反向交易，严格禁止可能导致不公平交易和利益输送的同日反向交易。确因投资组合的投资策略或流动性等需要而发生的同日反向交易，基金管理人要求相关投资组合经理提供决策依据，并留存记录备查，完全按照有关指数的构成比例进行投资的组合等除外。

本报告期内，本基金各项交易均严格按照相关法律法规、基金合同的有关要求执行，公司所有投资组合参与的交易所公开竞价同日反向交易成交较少的单边交易量超过该证券当日成交量的 5% 的交易共有 12 次，为旗下指数及量化组合因投资策略需要而发生反向交易。报告期内未发现有可能导致不公平交易和利益输送的重大异常交易行为。

4.4 管理人对报告期内基金的投资策略和业绩表现的说明

4.4.1 报告期内基金投资策略和运作分析

宏观经济回顾：

2025 年上半年，地缘政治环境有较大波动，但国内经济运行基本平稳。投资方面，6 月固定资产投资完成额累计同比增长 2.8%，投资端增速边际有所下滑，其中地产投资增速依然低迷，6 月房地产开发投资累计同比下降 11.2%，近期地产销售量价仍偏弱，需持续关注后续地产政策出台的可能性；6 月基建投资累计同比增长 8.9%，不含电力口径下的基建投资累计仅同比增长 4.6%，地方政府主导的基建增速仍相对偏弱，这与严控城投融资的趋势相符；6 月制造业投资累计同比增长 7.5%，制造业投资相对维持强势，重点领域技改和设备更新持续推进。消费方面，在以旧换新促消费政策推动下，6 月社会消费品零售总额累计同比增长 5.0%，消费数据改善明显。对外贸易方面，6 月出口金额累计同比增长 5.9%，在美国推出对等关税随后又逐渐缓和的背景下，转口贸易以及美国抢进口等因素仍对中国出口规模形成支撑。生产方面，6 月制造业 PMI 指数为 49.7%，连续三个月在荣枯线以下，但边际有所回升，显示经济运行仍相对平稳，6 月的生产指数和新订单指数分别为 51.0% 和 50.2%，生产表现好于需求。

货币市场回顾：

2025 年一季度，资金利率成为主导债市的关键因素，DR 中枢抬升较多，随着债券收益率单边下行的一致预期较强，央行对资金面进行适当管控，包括暂停国债二级市场买入等，以降低金融市场的利率风险。1 月份至春节前，央行通过 MLF 净回笼、税期和春节取现窗口主动收紧资金，资金利率快速上行；春节后至 3 月中旬，银行缺负债状况加剧，存单发行提价明显，资金利率持续紧张；3 月中下旬，在财政支出加速、银行负债压力逐渐缓解、MLF 净投放等因素叠加下，资金利率有所修复。

2025 年二季度，资金利率水平逐月下移，地缘冲突加剧、财政发力提速、大行负债压力等因素使得央行政策目标从稳汇率、防风险边际有所转向。4 月份资金紧张状况有所缓解，在美国推出对等关税政策的地缘事件冲击下，央行对资金面的维稳态度增强。进入 5 月，边际转松信号增加，5 月 7 日央行宣布降准降息、5 月全月买断式逆回购叠加 MLF 出现净投放，5 月 20 日国有大行存款降息后央行也持续净投放 OMO 以缓解银行负债流出压力，政策呵护意图明确。6 月资金面进一步超预期宽松，买断式逆回购和 MLF 均为净投放，大行净融出规模达到历史高位，存单供给压力和跨季扰动也未对资金面产生明显影响。

基金操作：

本基金在报告期内，在满足法律法规及流动性需求的情况下，积极寻找利率曲线上高收益资产，尽可能拉长久期和提高杠杆，以增厚组合收益。

4.4.2 报告期内基金的业绩表现

报告期内，本基金 A 类份额净值收益率为 0.5918%，同期业绩基准收益率为 0.7542%，B 类份额净值收益率为 0.7116%，同期业绩基准收益率为 0.7542%，C 类份额净值收益率为 0.5904%，同期业绩基准收益率为 0.7542%。

4.5 管理人对宏观经济、证券市场及行业走势的简要展望

市场展望：

央行在 5-6 月份持续展现出对资金面呵护态度，大行净融出维持高位，7 月份为传统信贷小月，资金面往往呈现季节性宽松态势，加之目前价格指标尚未回暖，PPI 数据环比仍在负区间，央行短期内收紧资金面的概率不大，预计后续资金面仍将维持相对宽松态势。

4.6 管理人对报告期内基金估值程序等事项的说明

报告期内，本基金的估值业务严格按照相关的法律法规、基金合同以及《招商基金管理有限公司基金估值委员会管理办法》进行。基金核算部负责日常的基金资产的估值业务，执行基金估值政策。另外，公司设立由投资和研究部门、风险管理部、基金核算部、法律合规部负责人和基金经理代表组成的估值委员会。公司估值委员会的相关成员均具备相应的专业胜任能力和相关工作经历。公司估值委员会主要负责制定、修订和完善基金估值政策和程序，定期评价现有估值政策和程序的适用性及对估值程序执行情况进行监督。

投资和研究部门以及基金核算部共同负责关注相关投资品种的动态，评判基金持有的投资品种是否处于不活跃的交易状态或者最近交易日后经济环境发生了重大变化或证券发行机构发生了影响证券价格的重大事件，从而确定估值日需要进行估值测算或者调整的投资品种；投资和研究部门定期审核公允价值的确认和计量；研究部提出合理的数量分析模型对需要进行估值测算或者调整的投资品种进行公允价值定价与计量并定期对估值政策和程序进行评价，以保证其持续适用；基金核算部定期审核估值政策和程序的一致性，并负责与托管行沟通估值调整事项；风险管理部负责估值委员会工作流程中的风险控制；法律合规部负责日常的基金估值调整结果的事后复核监督工作；法律合规部与基金核算部共同负责估值调整事项的信息披露工作。

基金经理代表向估值委员会提供估值参考信息，参与估值政策讨论；对需采用特别估值程序的证券，基金及时启动特别估值程序，由公司估值委员会集体讨论议定特别估值方案，咨询会计师事务所的专业意见，并与托管行沟通后由基金核算部具体执行。

本基金管理人参与估值流程各方之间不存在任何重大利益冲突。截至报告期末本基金管理人已与中央国债登记结算有限责任公司、中证指数有限公司签署服务协议，由其按约定提供相关债券品种、流通受限股票的估值参考数据。

4.7 管理人对报告期内基金利润分配情况的说明

根据相关法律法规及基金合同约定，本基金每日将各类基金份额的已实现收益全额分配给基金份额持有人。

4.8 报告期内基金持有人数或基金资产净值预警说明

报告期内，本基金未发生连续二十个工作日出现基金份额持有人数量不满二百人或者基金资产净值低于五千万元的情形。

§ 5 托管人报告

5.1 报告期内本基金托管人遵规守信情况声明

招商银行具备完善的公司治理结构、内部稽核监控制度和风险控制制度，我行在履行托管职责中，严格遵守有关法律法规、托管协议的规定，尽职尽责地履行托管义务并安全保管托管资产。

5.2 托管人对报告期内本基金投资运作遵规守信、净值计算、利润分配等情况的说明

招商银行根据法律法规、托管协议约定的投资监督条款，对托管产品的投资行为进行监督，并根据监管要求履行报告义务。

招商银行按照托管协议约定的统一记账方法和会计处理原则，独立地设置、登录和保管本产品的全套账册，进行会计核算和资产估值并与管理人建立对账机制。

本报告中利润分配情况真实、准确。

5.3 托管人对本中期报告中财务信息等内容的真实、准确和完整发表意见

本托管人依法对管理人编制和披露的本报告中财务指标、净值表现、利润分配情况、财务会计报告、投资组合报告等内容进行了核查，以上内容真实、准确和完整。

§ 6 半年度财务会计报告（未经审计）

6.1 资产负债表

会计主体：招商现金增值开放式证券投资基金

报告截止日：2025 年 6 月 30 日

单位：人民币元

资产	附注号	本期末 2025 年 6 月 30 日	上年度末 2024 年 12 月 31 日
资产：			
货币资金	6.4.7.1	1,823,426,119.11	2,808,889,465.02
结算备付金		-	355,356,265.00
存出保证金		-	-
交易性金融资产	6.4.7.2	8,719,678,162.58	6,196,848,057.89
其中：股票投资		-	-
基金投资		-	-
债券投资		8,719,678,162.58	6,196,848,057.89
资产支持证券投资		-	-
贵金属投资		-	-
其他投资		-	-
衍生金融资产	6.4.7.3	-	-
买入返售金融资产	6.4.7.4	5,697,806,720.75	5,883,996,762.97
债权投资		-	-
其中：债券投资		-	-
资产支持证券投资		-	-
其他投资		-	-
其他债权投资		-	-
其他权益工具投资		-	-
应收清算款		-	-
应收股利		-	-
应收申购款		3,031,990.72	52,392,125.26
递延所得税资产		-	-
其他资产	6.4.7.5	-	-
资产总计		16,243,942,993.16	15,297,482,676.14
负债和净资产	附注号	本期末 2025 年 6 月 30 日	上年度末 2024 年 12 月 31 日
负债：			
短期借款		-	-
交易性金融负债		-	-
衍生金融负债	6.4.7.3	-	-
卖出回购金融资产款		1,210,143,253.86	-
应付清算款		-	-
应付赎回款		10,979.00	1,721,391.75
应付管理人报酬		4,365,381.75	4,248,841.46
应付托管费		1,322,842.97	1,287,527.73

应付销售服务费		2,759,764.09	2,786,893.93
应付投资顾问费		-	-
应交税费		3,077,549.41	3,245,332.09
应付利润		-	-
递延所得税负债		-	-
其他负债	6.4.7.6	440,097.20	446,197.08
负债合计		1,222,119,868.28	13,736,184.04
净资产：			
实收基金	6.4.7.7	15,021,823,124.88	15,283,746,492.10
其他综合收益		-	-
未分配利润	6.4.7.8	-	-
净资产合计		15,021,823,124.88	15,283,746,492.10
负债和净资产总计		16,243,942,993.16	15,297,482,676.14

注：报告截止日 2025 年 6 月 30 日，招商现金增值货币 A 份额净值 1.0000 元，基金份额总额 12,826,126,571.41 份；招商现金增值货币 B 份额净值 1.0000 元，基金份额总额 2,195,661,926.83 份；招商现金增值货币 C 份额净值 1.0000 元，基金份额总额 34,626.64 份；总份额合计 15,021,823,124.88 份。

6.2 利润表

会计主体：招商现金增值开放式证券投资基金

本报告期：2025 年 1 月 1 日至 2025 年 6 月 30 日

单位：人民币元

项目	附注号	本期 2025 年 1 月 1 日至 2025 年 6 月 30 日	上年度可比期间 2024 年 1 月 1 日至 2024 年 6 月 30 日
一、营业总收入		154,533,119.96	180,536,999.06
1.利息收入		91,232,049.89	133,290,202.34
其中：存款利息收入	6.4.7.9	31,282,121.83	72,327,354.77
债券利息收入		-	-
资产支持证券利息收入		-	-
买入返售金融资产收入		59,949,928.06	60,962,847.57
其他利息收入		-	-
2.投资收益（损失以“-”填列）		63,251,631.13	47,246,796.72
其中：股票投资收益		-	-
基金投资收益		-	-
债券投资收益	6.4.7.10	63,251,631.13	47,246,796.72
资产支持证券投资 收益	6.4.7.11	-	-

贵金属投资收益		-	-
衍生工具收益		-	-
股利收益		-	-
以摊余成本计量的 金融资产终止确认产生的 收益		-	-
其他投资收益		-	-
3.公允价值变动收益（损 失以“-”号填列）		-	-
4.汇兑收益（损失以“-” 号填列）		-	-
5.其他收入（损失以“-” 号填列）	6.4.7.12	49,438.94	-
减：二、营业总支出		55,077,651.35	51,865,154.32
1.管理人报酬	6.4.10.2.1	26,759,046.74	25,553,892.49
其中：暂估管理人报酬		-	-
2.托管费	6.4.10.2.2	8,108,802.09	7,743,603.76
3.销售服务费	6.4.10.2.3	17,075,470.44	16,845,142.29
4.投资顾问费		-	-
5.利息支出		2,870,263.72	1,506,991.51
其中：卖出回购金融资产 支出		2,870,263.72	1,506,991.51
6.信用减值损失	6.4.7.13	-	-
7.税金及附加		59,231.71	52,730.82
8.其他费用	6.4.7.14	204,836.65	162,793.45
三、利润总额（亏损总额 以“-”号填列）		99,455,468.61	128,671,844.74
减：所得税费用		-	-
四、净利润（净亏损以“-” 号填列）		99,455,468.61	128,671,844.74
五、其他综合收益的税后 净额		-	-
六、综合收益总额		99,455,468.61	128,671,844.74

6.3 净资产变动表

会计主体：招商现金增值开放式证券投资基金

本报告期：2025 年 1 月 1 日至 2025 年 6 月 30 日

单位：人民币元

项目	本期 2025 年 1 月 1 日至 2025 年 6 月 30 日			
	实收基金	其他综 合收益	未分配利润	净资产合计
一、上期期末净资产	15,283,746,492.10	-	-	15,283,746,492.10

产				
加：会计政策变更	-	-	-	-
前期差错更正	-	-	-	-
其他	-	-	-	-
二、本期期初净资产	15,283,746,492.10	-	-	15,283,746,492.10
三、本期增减变动额（减少以“-”号填列）	-261,923,367.22	-	-	-261,923,367.22
（一）、综合收益总额	-	-	99,455,468.61	99,455,468.61
（二）、本期基金份额交易产生的净资产变动数（净资产减少以“-”号填列）	-261,923,367.22	-	-	-261,923,367.22
其中：1.基金申购款	52,357,473,357.52	-	-	52,357,473,357.52
2.基金赎回款	-52,619,396,724.74	-	-	-52,619,396,724.74
（三）、本期向基金份额持有人分配利润产生的净资产变动（净资产减少以“-”号填列）	-	-	-99,455,468.61	-99,455,468.61
（四）、其他综合收益结转留存收益	-	-	-	-
四、本期期末净资产	15,021,823,124.88	-	-	15,021,823,124.88
项目	上年度可比期间 2024 年 1 月 1 日至 2024 年 6 月 30 日			
	实收基金	其他综合收益	未分配利润	净资产合计
一、上期期末净资产	14,688,669,557.60	-	-	14,688,669,557.60
加：会计政策变更	-	-	-	-
前期差错更正	-	-	-	-
其他	-	-	-	-
二、本期期初净资产	14,688,669,557.60	-	-	14,688,669,557.60
三、本期增减变动额（减少以“-”号填列）	-708,344,428.17	-	-	-708,344,428.17
（一）、综合收益总额	-	-	128,671,844.74	128,671,844.74
（二）、本期基金份额	-708,344,428.17	-	-	-708,344,428.17

额交易产生的净资产变动数（净资产减少以“-”号填列）				
其中：1.基金申购款	33,705,937,799.73	-	-	33,705,937,799.73
2.基金赎回款	-34,414,282,227.90	-	-	-34,414,282,227.90
（三）、本期向基金份额持有人分配利润产生的净资产变动（净资产减少以“-”号填列）	-	-	-128,671,844.74	-128,671,844.74
（四）、其他综合收益结转留存收益	-	-	-	-
四、本期期末净资产	13,980,325,129.43	-	-	13,980,325,129.43

报表附注为财务报表的组成部分。

本报告 6.1 至 6.4 财务报表由下列负责人签署：

____钟文岳____ ____欧志明____ ____何剑萍____
基金管理人负责人 主管会计工作负责人 会计机构负责人

6.4 报表附注

6.4.1 基金基本情况

招商现金增值开放式证券投资基金(以下简称“本基金”)系由基金管理人招商基金管理有限公司依照《中华人民共和国证券投资基金法》、《招商现金增值开放式证券投资基金基金合同》及其他有关法律法规的规定，经中国证券监督管理委员会(以下简称“中国证监会”)证监基金字[2003]136 号文批准公开发行。本基金为契约型开放式基金，存续期限为不定期，首次设立募集基金份额为 4,644,530,480.68 份，经德勤华永会计师事务所有限公司(现更名为“德勤华永会计师事务所(特殊普通合伙)”)验证，并出具了编号为德师报(验)字(04)第 003 号验资报告。《招商现金增值开放式证券投资基金基金合同》于 2004 年 1 月 14 日正式生效。本基金因自 2007 年 7 月 1 日起执行财政部于 2006 年 2 月 15 日颁布的企业会计准则及相关规定(以下简称“企业会计准则”)，于 2007 年 9 月 28 日公告了修改后的基金合同(以下简称“修改后的基金合同”)。本基金的基金管理人为招商基金管理有限公司，基金托管人为招商银行股份有限公司(以下简称“招商银行”)。

根据《中华人民共和国证券投资基金法》、修改后的基金合同及截至报告期末最新公告的招募说明书的有关规定，本基金投资于法律法规或监管机构允许投资的金融工具，包括：现金，期限在 1 年以内(含 1 年)的银行存款、债券回购、中央银行票据、同业存单，剩余期

限在 397 天以内(含 397 天)的债券、非金融企业债务融资工具、资产支持证券,及中国证监会、中国人民银行认可的其他具有良好流动性的货币市场工具。

本基金的业绩比较基准为:一年期银行定期储蓄存款的税后利率: $(1 - \text{利息税率}) \times \text{一年期银行定期储蓄存款利率}$ 。

6.4.2 会计报表的编制基础

本财务报表系按照财政部颁布的《企业会计准则—基本准则》以及其后颁布及修订的具体会计准则、应用指南、解释以及《资产管理产品相关会计处理规定》和其他相关规定(统称“企业会计准则”)、中国证监会发布的关于基金行业实务操作的有关规定编制,同时在具体会计核算和信息披露方面也参考了中国证券投资基金业协会发布的若干基金行业实务操作。

本财务报表以持续经营为基础编制。

6.4.3 遵循企业会计准则及其他有关规定的声明

本基金财务报表的编制符合企业会计准则和中国证监会发布的关于基金行业实务操作的有关规定的要求,真实、完整地反映了本基金 2025 年 6 月 30 日的财务状况以及自 2025 年 1 月 1 日至 2025 年 6 月 30 日止期间的经营成果和净资产变动情况。

6.4.4 重要会计政策和会计估计

本报告期所采用的会计政策,会计估计与最近一期年度报告相一致。

6.4.5 会计政策和会计估计变更以及差错更正的说明

6.4.5.1 会计政策变更的说明

本基金在本报告期间未发生重大会计政策变更。

6.4.5.2 会计估计变更的说明

本基金本报告期间未发生重大会计估计变更。

6.4.5.3 差错更正的说明

本基金本报告期内无需要说明的重大会计差错更正。

6.4.6 税项

根据财税[2008]1 号《财政部、国家税务总局关于企业所得税若干优惠政策的通知》、财税[2016]36 号《关于全面推开营业税改征增值税试点的通知》、财税[2016]46 号《关于进一步明确全面推开营改增试点金融业有关政策的通知》、财税[2016]70 号《关于金融机构同业往来等增值税政策的补充通知》、财税[2016]140 号《关于明确金融房地产开发教育辅助服务等增值税政策的通知》、财税[2017]2 号《关于资管产品增值税政策有关问题的补

充通知》、财税[2017]56号《关于资管产品增值税有关问题的通知》、财税[2017]90号《关于租入固定资产进项税额抵扣等增值税政策的通知》及其他相关税务法规和实务操作，主要税项列示如下：

(1) 证券投资基金(封闭式证券投资基金，开放式证券投资基金)管理人运用基金买卖债券免征增值税；2018年1月1日起，公开募集证券投资基金管理人运营公开募集证券投资基金过程中发生的资管产品运营业务，以基金管理人为增值税纳税人，暂适用简易计税方法，按照3%的征收率缴纳增值税。

(2) 对基金从证券市场中取得的收入，包括买卖债券的差价收入，债券的利息收入及其他收入，暂不计缴企业所得税。

(3) 本基金的城市维护建设税、教育费附加和地方教育附加等税费按照实际缴纳增值税额的适用比例计算缴纳。

6.4.7 重要财务报表项目的说明

6.4.7.1 货币资金

单位：人民币元

项目	本期末 2025 年 6 月 30 日
活期存款	66,841.76
等于：本金	66,103.24
加：应计利息	738.52
减：坏账准备	-
定期存款	1,823,359,277.35
等于：本金	1,820,000,000.00
加：应计利息	3,359,277.35
减：坏账准备	-
其中：存款期限 1 个月以内	200,058,999.98
存款期限 1-3 个月	1,283,062,277.32
存款期限 3 个月以上	340,238,000.05
其他存款	-
等于：本金	-
加：应计利息	-
减：坏账准备	-
合计	1,823,426,119.11

6.4.7.2 交易性金融资产

单位：人民币元

项目		本期末 2025 年 6 月 30 日			
		按实际利率计算的 账面价值	影子定价	偏离金额	偏离度(%)
债券	交易所市场	-	-	-	-
	银行间市场	8,719,678,162.58	8,720,571,223.56	893,060.98	0.0059

	合计	8,719,678,162.58	8,720,571,223.56	893,060.98	0.0059
资产支持证券		-	-	-	-
合计		8,719,678,162.58	8,720,571,223.56	893,060.98	0.0059

6.4.7.3 衍生金融资产/负债

6.4.7.3.1 衍生金融资产/负债期末余额

本基金本报告期末无衍生金融工具。

6.4.7.4 买入返售金融资产

6.4.7.4.1 各项买入返售金融资产期末余额

单位：人民币元

项目	本期末 2025 年 6 月 30 日	
	账面余额	其中：买断式逆回购
交易所市场	-	-
银行间市场	5,697,806,720.75	-
合计	5,697,806,720.75	-

6.4.7.4.2 期末买断式逆回购交易中取得的债券

本基金本报告期末无买断式逆回购交易中取得的债券。

6.4.7.5 其他资产

本基金本报告期末无其他资产。

6.4.7.6 其他负债

单位：人民币元

项目	本期末 2025 年 6 月 30 日
应付券商交易单元保证金	-
应付赎回费	-
应付证券出借违约金	-
应付交易费用	291,589.83
其中：交易所市场	-
银行间市场	291,589.83
应付利息	-
预提费用	148,507.37
合计	440,097.20

6.4.7.7 实收基金

金额单位：人民币元

招商现金增值货币 A		
项目	本期 2025 年 1 月 1 日至 2025 年 6 月 30 日	
	基金份额（份）	账面金额

上年度末	13,362,099,890.19	13,362,099,890.19
本期申购	32,039,008,750.13	32,039,008,750.13
本期赎回（以“-”号填列）	-32,574,982,068.91	-32,574,982,068.91
基金份额折算变动份额	-	-
本期末	12,826,126,571.41	12,826,126,571.41

招商现金增值货币 B		
项目	本期 2025 年 1 月 1 日至 2025 年 6 月 30 日	
	基金份额（份）	账面金额
上年度末	1,921,632,161.21	1,921,632,161.21
本期申购	20,318,444,420.45	20,318,444,420.45
本期赎回（以“-”号填列）	-20,044,414,654.83	-20,044,414,654.83
基金份额折算变动份额	-	-
本期末	2,195,661,926.83	2,195,661,926.83

招商现金增值货币 C		
项目	本期 2025 年 1 月 1 日至 2025 年 6 月 30 日	
	基金份额（份）	账面金额
上年度末	14,440.70	14,440.70
本期申购	20,186.94	20,186.94
本期赎回（以“-”号填列）	-1.00	-1.00
基金份额折算变动份额	-	-
本期末	34,626.64	34,626.64

注：本期申购含红利再投、转换入份（金）额，本期赎回含转换出份（金）额。

6.4.7.8 未分配利润

单位：人民币元

招商现金增值货币 A			
项目	已实现部分	未实现部分	未分配利润合计
上年度末	-	-	-
加：会计政策变更	-	-	-
前期差错更正	-	-	-
其他	-	-	-
本期期初	-	-	-
本期利润	80,505,177.10	-	80,505,177.10
本期基金份额交易产生的变动数	-	-	-
其中：基金申购款	-	-	-
基金赎回款	-	-	-
本期已分配利润	-80,505,177.10	-	-80,505,177.10
本期末	-	-	-

招商现金增值货币 B

项目	已实现部分	未实现部分	未分配利润合计
上年度末	-	-	-
加：会计政策变更	-	-	-
前期差错更正	-	-	-
其他	-	-	-
本期期初	-	-	-
本期利润	18,950,112.43	-	18,950,112.43
本期基金份额交易产生的变动数	-	-	-
其中：基金申购款	-	-	-
基金赎回款	-	-	-
本期已分配利润	-18,950,112.43	-	-18,950,112.43
本期末	-	-	-

招商现金增值货币 C			
项目	已实现部分	未实现部分	未分配利润合计
上年度末	-	-	-
加：会计政策变更	-	-	-
前期差错更正	-	-	-
其他	-	-	-
本期期初	-	-	-
本期利润	179.08	-	179.08
本期基金份额交易产生的变动数	-	-	-
其中：基金申购款	-	-	-
基金赎回款	-	-	-
本期已分配利润	-179.08	-	-179.08
本期末	-	-	-

6.4.7.9 存款利息收入

单位：人民币元

项目	本期 2025 年 1 月 1 日至 2025 年 6 月 30 日
活期存款利息收入	34,335.06
定期存款利息收入	30,352,040.38
其他存款利息收入	-
结算备付金利息收入	3,471.64
其他	892,274.75
合计	31,282,121.83

6.4.7.10 债券投资收益

6.4.7.10.1 债券投资收益项目构成

单位：人民币元

项目	本期 2025 年 1 月 1 日至 2025 年 6 月 30 日
----	------------------------------------

债券投资收益——利息收入	63,240,514.18
债券投资收益——买卖债券（债转股及债券到期兑付）差价收入	11,116.95
债券投资收益——赎回差价收入	-
债券投资收益——申购差价收入	-
合计	63,251,631.13

6.4.7.10.2 债券投资收益——买卖债券差价收入

单位：人民币元

项目	本期 2025 年 1 月 1 日至 2025 年 6 月 30 日
卖出债券（债转股及债券到期兑付）成交总额	34,260,564,467.40
减：卖出债券（债转股及债券到期兑付）成本总额	34,184,925,785.22
减：应计利息总额	75,627,565.23
减：交易费用	-
买卖债券差价收入	11,116.95

6.4.7.10.3 债券投资收益——赎回差价收入

本基金本报告期内无债券赎回差价收入。

6.4.7.10.4 债券投资收益——申购差价收入

本基金本报告期内无债券申购差价收入。

6.4.7.11 资产支持证券投资收益

6.4.7.11.1 资产支持证券投资收益项目构成

本基金本报告期内无资产支持证券投资收益。

6.4.7.11.2 资产支持证券投资收益——买卖资产支持证券差价收入

本基金本报告期内无买卖资产支持证券差价收入。

6.4.7.11.3 资产支持证券投资收益——赎回差价收入

本基金本报告期内无资产支持证券赎回差价收入。

6.4.7.11.4 资产支持证券投资收益——申购差价收入

本基金本报告期内无资产支持证券申购差价收入。

6.4.7.12 其他收入

单位：人民币元

项目	本期 2025 年 1 月 1 日至 2025 年 6 月 30 日
基金赎回费收入	-

其他	49,438.94
合计	49,438.94

6.4.7.13 信用减值损失

本基金本报告期内无信用减值损失。

6.4.7.14 其他费用

单位：人民币元

项目	本期 2025 年 1 月 1 日至 2025 年 6 月 30 日
审计费用	80,000.00
信息披露费	59,507.37
证券出借违约金	-
其他	65,329.28
合计	204,836.65

6.4.8 或有事项、资产负债表日后事项的说明

6.4.8.1 或有事项

截至资产负债表日，本基金无需要说明的重大或有事项。

6.4.8.2 资产负债表日后事项

截至财务报告批准报出日，本基金无需要披露的资产负债表日后事项。

6.4.9 关联方关系

6.4.9.1 本报告期存在控制关系或其他重大利害关系的关联方发生变化的情况

本报告期内存在控制关系或其他重大利害关系的关联方未发生变化。

6.4.9.2 本报告期与基金发生关联交易的各关联方

关联方名称	与本基金的关系
招商基金管理有限公司	基金管理人
招商银行股份有限公司(以下简称“招商银行”)	基金托管人、基金管理人的股东
招商证券股份有限公司(以下简称“招商证券”)	基金管理人的股东

注：基金的主要关联方包含基金管理人、基金管理人的股东及子公司、基金托管人等。

6.4.10 本报告期及上年度可比期间的关联方交易

6.4.10.1 通过关联方交易单元进行的交易

6.4.10.1.1 股票交易

本基金本报告期内及上年度可比期间无通过关联方交易单元进行的股票交易。

6.4.10.1.2 债券交易

本基金本报告期内及上年度可比期间无通过关联方交易单元进行的债券交易。

6.4.10.1.3 债券回购交易

本基金本报告期内及上年度可比期间无通过关联方交易单元进行的债券回购交易。

6.4.10.1.4 权证交易

本基金本报告期内及上年度可比期间无通过关联方交易单元进行的权证交易。

6.4.10.1.5 应支付关联方的佣金

本基金本报告期内及上年度可比期间无应支付关联方的佣金。

6.4.10.2 关联方报酬

6.4.10.2.1 基金管理费

单位：人民币元

项目	本期 2025 年 1 月 1 日至 2025 年 6 月 30 日	上年度可比期间 2024 年 1 月 1 日至 2024 年 6 月 30 日
当期发生的基金应支付的管理费	26,759,046.74	25,553,892.49
其中：应支付销售机构的客户维护费	9,377,486.50	9,220,086.89
应支付基金管理人的净管理费	17,381,560.24	16,333,805.60

注：支付基金管理人的基金管理人报酬按前一日基金资产净值×0.33%的年费率计提，逐日累计至每月月底，按月支付。其计算公式为：

$$\text{日基金管理人报酬} = \text{前一日基金资产净值} \times 0.33\% \div 365$$

6.4.10.2.2 基金托管费

单位：人民币元

项目	本期 2025 年 1 月 1 日至 2025 年 6 月 30 日	上年度可比期间 2024 年 1 月 1 日至 2024 年 6 月 30 日
当期发生的基金应支付的托管费	8,108,802.09	7,743,603.76

注：支付基金托管人的基金托管费按前一日基金资产净值×0.10%的年费率计提，逐日累计至每月月底，按月支付。其计算公式为：

$$\text{日基金托管费} = \text{前一日基金资产净值} \times 0.10\% \div 365$$

6.4.10.2.3 销售服务费

单位：人民币元

获得销售服务费的各关联方名称	本期 2025 年 1 月 1 日至 2025 年 6 月 30 日			
	当期发生的基金应支付的销售服务费			
	招商现金增值货币 A	招商现金增值货币 B	招商现金增值货币 C	合计

招商基金管理有限公司	7,683,035.28	40,802.33	38.26	7,723,875.87
招商银行	5,060,559.65	49,102.02	-	5,109,661.67
招商证券	10,798.32	-	-	10,798.32
合计	12,754,393.25	89,904.35	38.26	12,844,335.86
获得销售服务费的各关联方名称	上年度可比期间 2024 年 1 月 1 日至 2024 年 6 月 30 日			
	当期发生的基金应支付的销售服务费			
	招商现金增值货币 A	招商现金增值货币 B	招商现金增值货币 C	合计
招商基金管理有限公司	9,166,109.44	80,624.03	6.29	9,246,739.76
招商银行	3,053,854.43	6,555.93	-	3,060,410.36
招商证券	11,513.61	-	-	11,513.61
合计	12,231,477.48	87,179.96	6.29	12,318,663.73

注：本基金的 A 类基金份额的年销售服务费率为 0.25%，B 类基金份额的年销售服务费率为 0.01%，C 类基金份额的年销售服务费率为 0.25%，逐日累计至每月月底，按月支付。其计算公式为：

A 类份额日销售服务费=前一日 A 类基金资产净值×0.25%÷365

B 类份额日销售服务费=前一日 B 类基金资产净值×0.01%÷365

C 类份额日销售服务费=前一日 C 类基金资产净值×0.25%÷365

6.4.10.3 与关联方进行银行间同业市场的债券（含回购）交易

本基金本报告期内及上年度可比期间无与关联方进行银行间同业市场的债券（含回购）交易。

6.4.10.4 各关联方投资本基金的情况

6.4.10.4.1 报告期内基金管理人运用固有资金投资本基金的情况

份额单位：份

项目	本期 2025 年 1 月 1 日至 2025 年 6 月 30 日		
	招商现金增值货币 A	招商现金增值货币 B	招商现金增值货币 C
基金合同生效日 （2004 年 1 月 14 日） 持有的基金份额	-	-	-
报告期初持有的基金份额	247.16	-	-
报告期间申购/买入 总份额	1.87	-	-
报告期间因拆分变动 份额	-	-	-
减：报告期间赎回/卖 出总份额	-	-	-

报告期末持有的基金份额	249.03	-	-
报告期末持有的基金份额占基金总份额比例	0.00%	-	-

项目	上年度可比期间 2024 年 1 月 1 日至 2024 年 6 月 30 日		
	招商现金增值货币 A	招商现金增值货币 B	招商现金增值货币 C
基金合同生效日 (2004 年 1 月 14 日) 持有的基金份额	-	-	-
报告期初持有的基金份额	14.33	-	-
报告期间申购/买入 总份额	231.88	-	-
报告期间因拆分变动 份额	-	-	-
减：报告期间赎回/卖 出总份额	1.00	-	-
报告期末持有的基金 份额	245.21	-	-
报告期末持有的基金 份额占基金总份额比 例	0.00%	-	-

6.4.10.4.2 报告期末除基金管理人之外的其他关联方投资本基金的情况

份额单位：份

关联方名称	招商现金增值货币 A			
	本期末 2025 年 6 月 30 日		上年度末 2024 年 12 月 31 日	
	持有的基金份额	持有的基金份额占基金总份额的比例	持有的基金份额	持有的基金份额占基金总份额的比例
招商银行股份有限公司	1.00	0.00%	1.00	0.00%

注：表格中的比例为四舍五入的结果。

6.4.10.5 由关联方保管的银行存款余额及当期产生的利息收入

单位：人民币元

关联方名称	本期 2025 年 1 月 1 日至 2025 年 6 月 30 日		上年度可比期间 2024 年 1 月 1 日至 2024 年 6 月 30 日	
	期末余额	当期利息收入	期末余额	当期利息收入
招商银行-活期	66,841.76	34,335.06	6,319,466.04	28,447.20

注：本基金的银行存款由基金托管人招商银行股份有限公司保管，按银行约定利率计息。

6.4.10.6 本基金在承销期内参与关联方承销证券的情况

本基金本报告期内及上年度可比期间无在承销期内参与关联方承销证券的情况。

6.4.11 利润分配情况**6.4.11.1 利润分配情况——固定净值型货币市场基金**

单位：人民币元

招商现金增值货币 A

已按再投资形式 转实收基金	直接通过应付赎回款 转出金额	应付利润本年变动	本期利润分配合计	备注
80,505,177.10	-	-	80,505,177.10	-

招商现金增值货币 B

已按再投资形式 转实收基金	直接通过应付赎回款 转出金额	应付利润本年变动	本期利润分配合计	备注
18,950,112.43	-	-	18,950,112.43	-

招商现金增值货币 C

已按再投资形式 转实收基金	直接通过应付赎回款 转出金额	应付利润本年变动	本期利润分配合计	备注
179.08	-	-	179.08	-

6.4.12 期末（2025 年 6 月 30 日）本基金持有的流通受限证券**6.4.12.1 因认购新发/增发证券而于期末持有的流通受限证券**

本基金本报告期末无因认购新发/增发证券而于期末持有的流通受限证券。

6.4.12.2 期末持有的暂时停牌等流通受限股票

本基金本报告期末未持有暂时停牌等流通受限股票。

6.4.12.3 期末债券正回购交易中作为抵押的债券**6.4.12.3.1 银行间市场债券正回购**

截至本报告期末 2025 年 6 月 30 日止，本基金从事银行间债券正回购交易形成的卖出回购证券款余额人民币 1,210,143,253.86 元，是以如下债券作为质押：

金额单位：人民币元

债券代码	债券名称	回购到期日	期末估值单价	数量（张）	期末估值总额
150218	15 国开 18	2025 年 7 月 1 日	103.45	900,000	93,109,280.59
200212	20 国开 12	2025 年 7 月 1 日	103.28	500,000	51,640,796.64
200408	20 农发 08	2025 年 7 月 1 日	103.11	91,000	9,383,236.17
220406	22 农发 06	2025 年 7 月 1 日	102.34	1,100,000	112,576,912.72
240015	24 附息国债 15	2025 年 7 月 1 日	101.27	1,200,000	121,520,017.34
240308	24 进出 08	2025 年 7 月 1 日	101.39	1,100,000	111,526,379.26

240309	24 进出 09	2025 年 7 月 1 日	101.23	500,000	50,614,240.26
240421	24 农发 21	2025 年 7 月 1 日	101.36	500,000	50,677,688.90
2504104	25 农发贴现 04	2025 年 7 月 1 日	99.84	500,000	49,917,509.60
2504105	25 农发贴现 05	2025 年 7 月 1 日	99.73	800,000	79,783,337.19
259931	25 贴现国债 31	2025 年 7 月 1 日	99.80	300,000	29,940,148.41
112405282	24 建设银行 CD282	2025 年 7 月 2 日	99.78	964,000	96,185,529.05
112502117	25 工商银行 CD117	2025 年 7 月 2 日	99.63	5,000,000	498,139,345.58
合计	-	-	-	13,455,000	1,355,014,421.71

6.4.12.3.2 交易所市场债券正回购

本基金本报告期末无因交易所市场债券正回购交易而抵押的债券。

6.4.13 金融工具风险及管理

本基金为货币型基金，本基金的运作涉及的金融工具主要包括债券投资、银行存款与买入返售金融资产。与这些金融工具有关的风险，以及本基金的基金管理人管理这些风险所采取的风险管理政策如下所述。

6.4.13.1 风险管理政策和组织架构

本基金的基金管理人从事风险管理的目标是提升本基金风险调整后收益水平，保证本基金的基金资产安全，维护基金份额持有人利益。基于该风险管理目标，本基金的基金管理人风险管理的基本策略是识别和分析本基金运作时本基金面临各种类型的风险，确定适当的风险容忍度，并及时可靠地对各种风险进行监督，将风险控制在限定的范围之内。本基金目前面临的主要风险包括：市场风险、信用风险和流动性风险。

本基金的基金管理人建立了以全面、独立、互相制约以及定性和定量相结合为原则的，监事会、董事会及下设风险控制委员会、督察长、风险管理委员会、法律合规部和风险管理部等多层次的风险管理组织架构体系。

6.4.13.2 信用风险

信用风险是指金融工具的一方到期无法履行约定义务致使本基金遭受损失的风险。本基金的信用风险主要存在于银行存款、结算备付金、存出保证金、债券投资、资产支持证券投资及其他。

本基金的银行存款存放于本基金的基金托管人，与该银行存款相关的信用风险不重大。本基金在证券交易所进行的交易均与中国证券登记结算有限责任公司完成证券交收和款项清算，因此违约风险发生的可能性很小；本基金在进行银行间同业市场交易前均对交易对手进行信用评估并采用券款对付交割方式，以控制相应的信用风险。

对于与债券投资、资产支持证券投资等投资品种相关的信用风险，本基金的基金管理人通过对投资品种的信用等级评估来选择适当的投资对象，并限制单个投资品种的持有比例来

管理信用风险。附注 6.4.13.2.1 至 6.4.13.2.6 列示了本基金所持有的债券投资及资产支持证券投资的信用评级，该信用评级不包括本基金所持有的国债、央行票据、政策性金融债。

6.4.13.2.1 按短期信用评级列示的债券投资

单位：人民币元

短期信用评级	本期末 2025 年 6 月 30 日	上年度末 2024 年 12 月 31 日
A-1	-	-
A-1 以下	-	-
未评级	222,304,315.25	3,339,489,304.88
合计	222,304,315.25	3,339,489,304.88

注：债券评级取自第三方评级机构的债项评级。

6.4.13.2.2 按短期信用评级列示的资产支持证券投资

本基金本报告期末及上年度末无按短期信用评级列示的资产支持证券投资。

6.4.13.2.3 按短期信用评级列示的同业存单投资

本基金本报告期末及上年度末无按短期信用评级列示的同业存单投资。

6.4.13.2.4 按长期信用评级列示的债券投资

单位：人民币元

长期信用评级	本期末 2025 年 6 月 30 日	上年度末 2024 年 12 月 31 日
AAA	255,552,634.63	-
AAA 以下	71,686,187.85	-
未评级	-	20,426,536.45
合计	327,238,822.48	20,426,536.45

注：债券评级取自第三方评级机构的债项评级。

6.4.13.2.5 按长期信用评级列示的资产支持证券投资

本基金本报告期末及上年度末无按长期信用评级列示的资产支持证券投资。

6.4.13.2.6 按长期信用评级列示的同业存单投资

单位：人民币元

长期信用评级	本期末 2025 年 6 月 30 日	上年度末 2024 年 12 月 31 日
AAA	7,279,289,475.61	1,106,748,200.38
AAA 以下	99,229,348.50	916,270,137.73
未评级	-	-
合计	7,378,518,824.11	2,023,018,338.11

注：同业存单投资评级以其主体评级进行列示。

6.4.13.3 流动性风险

6.4.13.3.1 报告期内本基金组合资产的流动性风险分析

流动性风险是指基金管理人未能以合理价格及时变现基金资产以支付投资者赎回款项的风险。本基金流动性风险来源于开放式基金每日兑付赎回资金的流动性风险，以及因部分投资品种交易不活跃而出现的变现风险以及因投资集中而无法在市场出现剧烈波动的情况下以合理价格变现投资的风险。本基金所持有的交易性金融资产分别在证券交易所和银行间同业市场交易，除附注 6.4.12 所披露的流通受限不能自由转让的基金资产外，本基金未持有其他有重大流动性风险的投资品种。本基金所持有的全部金融负债无固定到期日或合同约定到期日均为一个月以内且不计息，可赎回基金份额净值(所有者权益)无固定到期日且不计息，因此账面余额即为未折现的合约到期现金流量。

针对兑付赎回资金的流动性风险，本基金的基金管理人在基金合同约定巨额赎回条款，设计了非常情况下赎回资金的处理模式，控制因开放模式带来的流动性风险，有效保障基金持有人利益。日常流动性风险管理中，本基金的基金管理人每日监控和预测本基金的流动性指标，通过对投资品种的流动性指标来持续地评估、选择、跟踪和控制基金投资的流动性风险。同时，本基金通过预留一定的现金头寸，并且在需要时可通过卖出回购金融资产方式融入短期资金，以缓解流动性风险。

6.4.13.4 市场风险

市场风险是指基金所持金融工具的公允价值或未来现金流量因所处市场各类价格因素的变动而发生波动的风险，包括利率风险、外汇风险和其他价格风险。

6.4.13.4.1 利率风险

利率风险是指利率敏感性金融工具的公允价值及将来现金流受市场利率变动而发生波动的风险。本基金的基金管理人日常通过对利率水平的预测、分析收益率曲线及优化利率重新定价日组合等方法对上述利率风险进行管理。

下表统计了本基金面临的利率风险敞口。表中所示为本基金资产及交易形成负债的公允价值，并按照合约规定的重新定价日或到期日孰早者进行了分类。

6.4.13.4.1.1 利率风险敞口

单位：人民币元

本期末 2025 年 6 月 30 日	1 年以内	1-5 年	5 年以上	不计息	合计
资产					
货币资金	1,823,426,119.11	-	-	-	1,823,426,119.11
结算备付金	-	-	-	-	-
存出保证金	-	-	-	-	-
交易性金融资产	8,719,678,162.58	-	-	-	8,719,678,162.58
衍生金融资产	-	-	-	-	-

买入返售金 融资产	5,697,806,720.75	-	-	-	5,697,806,720.75
债权投资	-	-	-	-	-
应收股利	-	-	-	-	-
应收申购款	-	-	-	3,031,990.72	3,031,990.72
应收清算款	-	-	-	-	-
其他资产	-	-	-	-	-
资产总计	16,240,911,002.44	-	-	3,031,990.72	16,243,942,993.16
负债					
应付赎回款	-	-	-	10,979.00	10,979.00
应付管理人 报酬	-	-	-	4,365,381.75	4,365,381.75
应付托管费	-	-	-	1,322,842.97	1,322,842.97
应付清算款	-	-	-	-	-
卖出回购金 融资产款	1,210,143,253.86	-	-	-	1,210,143,253.86
应付销售服 务费	-	-	-	2,759,764.09	2,759,764.09
应付投资顾 问费	-	-	-	-	-
应付利润	-	-	-	-	-
应交税费	-	-	-	3,077,549.41	3,077,549.41
其他负债	-	-	-	440,097.20	440,097.20
负债总计	1,210,143,253.86	-	-	11,976,614.42	1,222,119,868.28
利率敏感度 缺口	15,030,767,748.58	-	-	-8,944,623.70	15,021,823,124.88
上年度末 2024 年 12 月 31 日	1 年以内	1-5 年	5 年以上	不计息	合计
资产					
货币资金	2,808,889,465.02	-	-	-	2,808,889,465.02
结算备付金	355,356,265.00	-	-	-	355,356,265.00
存出保证金	-	-	-	-	-
交易性金融 资产	6,196,848,057.89	-	-	-	6,196,848,057.89
衍生金融资 产	-	-	-	-	-
买入返售金 融资产	5,883,996,762.97	-	-	-	5,883,996,762.97
债权投资	-	-	-	-	-
应收股利	-	-	-	-	-
应收申购款	-	-	-	52,392,125.26	52,392,125.26

应收清算款	-	-	-	-	-
其他资产	-	-	-	-	-
资产总计	15,245,090,550.88	-	-	52,392,125.26	15,297,482,676.14
负债					
应付赎回款	-	-	-	1,721,391.75	1,721,391.75
应付管理人报酬	-	-	-	4,248,841.46	4,248,841.46
应付托管费	-	-	-	1,287,527.73	1,287,527.73
应付清算款	-	-	-	-	-
卖出回购金融资产款	-	-	-	-	-
应付销售服务费	-	-	-	2,786,893.93	2,786,893.93
应付投资顾问费	-	-	-	-	-
应付利润	-	-	-	-	-
应交税费	-	-	-	3,245,332.09	3,245,332.09
其他负债	-	-	-	446,197.08	446,197.08
负债总计	-	-	-	13,736,184.04	13,736,184.04
利率敏感度缺口	15,245,090,550.88	-	-	38,655,941.22	15,283,746,492.10

注：上表按金融资产和金融负债的重新定价日或到期日孰早者进行分类。

6.4.13.4.1.2 利率风险的敏感性分析

假设	1.若市场利率平行上升或下降 50 个基点		
	2.其他市场变量保持不变		
	3.仅存在公允价值变动对基金资产净值的影响		
分析	相关风险变量的变动	对资产负债表日基金资产净值的影响金额（单位：人民币元）	
		本期末（2025 年 6 月 30 日）	上年度末（2024 年 12 月 31 日）
	1. 市场利率平行上升 50 个基点	-7,448,231.96	-5,774,795.93
	2. 市场利率平行下降 50 个基点	7,462,772.12	5,788,945.49

6.4.13.4.2 其他价格风险

其他价格风险是指金融工具的公允价值受市场利率和外汇汇率以外的市场价格因素变动发生波动的风险。该风险可能与特定投资品种相关，也有可能与整体投资组合相关。对本基金而言，其他价格风险表现在当投资组合的公允价值受市场利率和外汇汇率以外的市场价格因素的变动导致与其摊余成本发生重大差异时对损益的影响。本基金管理人通过对加强投资组合管理、优化品种配置、每日跟踪偏离程度等方法对其他价格风险进行管理。

于 2025 年 6 月 30 日,本基金投资组合的摊余成本与可参考公允价值的偏离程度绝对值为 0.0059%(2024 年 12 月 31 日该值为: 0.0374%)。本基金管理人将视情况调整组合以控制风险,规避出现投资组合的摊余成本与可参考公允价值产生重大偏差的可能。

6.4.13.4.2.1 其他价格风险敞口

本基金本报告期末及上年度末无其他价格风险敞口。

6.4.13.4.2.2 其他价格风险的敏感性分析

本基金本报告期末及上年度末无其他价格风险的敏感性分析。

6.4.14 公允价值

6.4.14.1 金融工具公允价值计量的方法

公允价值计量结果所属的层次,由对公允价值计量整体而言具有重要意义的输入值所属的最低层次决定:第一层次:相同资产或负债在活跃市场上未经调整的报价;第二层次:除第一层次输入值外相关资产或负债直接或间接可观察的输入值;第三层次:相关资产或负债的不可观察输入值。

6.4.14.2 持续的以公允价值计量的金融工具

6.4.14.2.1 各层次金融工具的公允价值

单位:人民币元

公允价值计量结果所属的层次	本期末 2025 年 6 月 30 日	上年度末 2024 年 12 月 31 日
第一层次	-	-
第二层次	8,719,678,162.58	6,196,848,057.89
第三层次	-	-
合计	8,719,678,162.58	6,196,848,057.89

6.4.14.2.2 公允价值所属层次间的重大变动

本基金以导致各层次之间转换的事项发生日为确认各层次之间转换的时点。

对于证券交易所上市的股票和债券,若出现重大事项停牌、交易不活跃(包括涨跌停时的交易不活跃)或属于非公开发行等情况,本基金不会于停牌日至交易恢复活跃日期间、交易不活跃期间及限售期间将相关股票和债券的公允价值列入第一层次;并根据估值调整中采用的不可观察输入值对于公允价值的影响程度,确定相关股票和债券公允价值应属第二层次还是第三层次。

6.4.14.3 非持续的以公允价值计量的金融工具的说明

本基金本报告期末及上年度末未持有非持续的以公允价值计量的金融工具。

6.4.14.4 不以公允价值计量的金融工具的相关说明

不以公允价值计量的金融工具主要包括应收款项、卖出回购金融资产和其他金融负债，其账面价值与公允价值之间无重大差异。

6.4.15 有助于理解和分析会计报表需要说明的其他事项

本基金本报告期内及上年度可比期间无需要说明有助于理解和分析会计报表的其他事项。

§ 7 投资组合报告

7.1 期末基金资产组合情况

金额单位：人民币元

序号	项目	金额	占基金总资产的比例 (%)
1	固定收益投资	8,719,678,162.58	53.68
	其中：债券	8,719,678,162.58	53.68
	资产支持证券	-	-
2	买入返售金融资产	5,697,806,720.75	35.08
	其中：买断式回购的买入返售金融资产	-	-
3	银行存款和结算备付金合计	1,823,426,119.11	11.23
4	其他各项资产	3,031,990.72	0.02
5	合计	16,243,942,993.16	100.00

7.2 债券回购融资情况

金额单位：人民币元

序号	项目	占基金资产净值的比例 (%)	
1	报告期内债券回购融资余额	1.79	
	其中：买断式回购融资	-	
序号	项目	金额 (元)	占基金资产净值的比例 (%)
2	报告期末债券回购融资余额	1,210,143,253.86	8.06
	其中：买断式回购融资	-	-

注：报告期内债券回购融资余额占基金资产净值的比例为报告期内每个交易日融资余额占资产净值比例的简单平均值。

7.2.1 债券正回购的资金余额超过基金资产净值的 20% 的说明

本基金本报告期内债券正回购的资金余额未超过资产净值的 20%。

7.3 基金投资组合平均剩余期限

7.3.1 投资组合平均剩余期限基本情况

项目	天数
报告期末投资组合平均剩余期限	43
报告期内投资组合平均剩余期限最高值	45
报告期内投资组合平均剩余期限最低值	10

7.3.2 报告期内投资组合平均剩余期限超过 120 天情况说明

本基金本报告期内投资组合平均剩余期限未超过 120 天。

7.3.3 期末投资组合平均剩余期限分布比例

序号	平均剩余期限	各期限资产占基金资产净值比例 (%)	各期限负债占基金资产净值比例 (%)
1	30 天以内	43.91	8.06
	其中：剩余存续期超过 397 天的浮动利率债	-	-
2	30 天（含）-60 天	28.18	-
	其中：剩余存续期超过 397 天的浮动利率债	-	-
3	60 天（含）-90 天	32.63	-
	其中：剩余存续期超过 397 天的浮动利率债	-	-
4	90 天（含）-120 天	2.26	-
	其中：剩余存续期超过 397 天的浮动利率债	-	-
5	120 天（含）-397 天（含）	1.14	-
	其中：剩余存续期超过 397 天的浮动利率债	-	-
	合计	108.12	8.06

7.4 报告期内投资组合平均剩余存续期超过 240 天情况说明

本基金本报告期内投资组合平均剩余存续期未超过 240 天。

7.5 期末按债券品种分类的债券投资组合

序号	债券品种	公允价值	占基金资产净值比例 (%)
1	国家债券	151,460,165.75	1.01
2	央行票据	-	-
3	金融债券	967,394,857.47	6.44
	其中：政策性金融债	640,156,034.99	4.26
4	企业债券	-	-
5	企业短期融资券	222,304,315.25	1.48

6	中期票据	-	-
7	同业存单	7,378,518,824.11	49.12
8	其他	-	-
9	合计	8,719,678,162.58	58.05
10	剩余存续期超过 397 天的浮动利率债券	-	-

7.6 期末按实际利率计算账面价值占基金资产净值比例大小排名的前十名债券投资明细

金额单位：人民币元

序号	债券代码	债券名称	债券数量 (张)	公允价值	占基金资产 净值比例 (%)
1	112596711	25 宁波银行 CD078	5,000,000	498,858,248.38	3.32
2	112510114	25 兴业银行 CD114	5,000,000	498,413,903.72	3.32
3	112502117	25 工商银行 CD117	5,000,000	498,139,345.58	3.32
4	112503165	25 农业银行 CD165	4,000,000	398,991,048.20	2.66
5	112417257	24 光大银行 CD257	4,000,000	398,595,168.71	2.65
6	112521221	25 渤海银行 CD221	4,000,000	398,585,488.02	2.65
7	112408241	24 中信银行 CD241	3,000,000	299,399,284.70	1.99
8	112508165	25 中信银行 CD165	3,000,000	299,036,712.61	1.99
9	112521211	25 渤海银行 CD211	3,000,000	299,027,091.88	1.99
10	112597748	25 天津银行 CD137	3,000,000	299,016,077.27	1.99

7.7 “影子定价”与按实际利率计算账面价值确定的基金资产净值的偏离

项目	偏离情况
报告期内偏离度的绝对值在 0.25（含）-0.5%间的次数	-
报告期内偏离度的最高值	0.0372%
报告期内偏离度的最低值	-0.0028%
报告期内每个工作日偏离度的绝对值的简单平均值	0.0154%

7.7.1 报告期内负偏离度的绝对值达到 0.25%情况说明

本基金本报告期内无负偏离度的绝对值达到 0.25%的情况。

7.7.2 报告期内正偏离度的绝对值达到 0.5%情况说明

本基金本报告期内无正偏离度的绝对值达到 0.5%的情况。

7.8 期末按公允价值占基金资产净值比例大小排序的前十名资产支持证券投资明细

本基金本报告期末未持有资产支持证券。

7.9 投资组合报告附注

7.9.1

本基金估值采用摊余成本法，即估值对象以买入成本列示，按实际利率并考虑其买入时的溢价与折价，在其剩余存续期内摊销，每日计提损益。本基金通过每日分红使基金份额净值维持在 1.0000 元。

7.9.2

报告期内基金投资的前十名证券除 24 光大银行 CD257（证券代码 112417257）、24 中信银行 CD241（证券代码 112408241）、25 渤海银行 CD211（证券代码 112521211）、25 渤海银行 CD221（证券代码 112521221）、25 工商银行 CD117（证券代码 112502117）、25 宁波银行 CD078（证券代码 112596711）、25 农业银行 CD165（证券代码 112503165）、25 兴业银行 CD114（证券代码 112510114）、25 中信银行 CD165（证券代码 112508165）外其他证券的发行主体未有被监管部门立案调查，不存在报告编制日前一年内受到公开谴责、处罚的情形。

1、24 光大银行 CD257（证券代码 112417257）

根据发布的相关公告，该证券发行人在报告期内因违规经营、未依法履行职责、违反税收管理规定、涉嫌违反法律法规，多次受到监管机构的处罚。

2、24 中信银行 CD241（证券代码 112408241）

根据发布的相关公告，该证券发行人在报告期内因违规经营、涉嫌违反法律法规、未按期申报税款、未依法履行职责等原因，多次受到监管机构的处罚。

3、25 渤海银行 CD211（证券代码 112521211）

根据发布的相关公告，该证券发行人在报告期内因违规经营、未按期申报税款、违反反洗钱法，多次受到监管机构的处罚。

4、25 渤海银行 CD221（证券代码 112521221）

根据发布的相关公告，该证券发行人在报告期内因违规经营、未按期申报税款、违反反洗钱法，多次受到监管机构的处罚。

5、25 工商银行 CD117（证券代码 112502117）

根据发布的相关公告，该证券发行人在报告期内因违规经营、内部制度不完善、违反反洗钱法、未依法履行职责等原因，多次受到监管机构的处罚。

6、25 宁波银行 CD078（证券代码 112596711）

根据发布的相关公告，该证券发行人在报告期内因违规经营、未依法履行职责、涉嫌违反法律法规，多次受到监管机构的处罚。

7、25 农业银行 CD165（证券代码 112503165）

根据发布的相关公告，该证券发行人在报告期内因违规经营、内部制度不完善、违反反洗钱法、未依法履行职责等原因，多次受到监管机构的处罚。

8、25 兴业银行 CD114（证券代码 112510114）

根据发布的相关公告，该证券发行人在报告期内因违规经营、未依法履行职责、涉嫌违反法律法规等原因，多次受到监管机构的处罚。

9、25 中信银行 CD165（证券代码 112508165）

根据发布的相关公告，该证券发行人在报告期内因违规经营、涉嫌违反法律法规、未按期申报税款、未依法履行职责等原因，多次受到监管机构的处罚。

对上述证券的投资决策程序的说明：本基金投资上述证券的投资决策程序符合相关法律法规和公司制度的要求。

7.9.3 期末其他各项资产构成

序号	名称	金额（元）
1	存出保证金	-
2	应收清算款	-
3	应收利息	-
4	应收申购款	3,031,990.72
5	其他应收款	-
6	待摊费用	-
7	其他	-
8	合计	3,031,990.72

§ 8 基金份额持有人信息

8.1 期末基金份额持有人户数及持有人结构

份额单位：份

份额级别	持有人户数（户）	户均持有的基金份额	持有人结构			
			机构投资者		个人投资者	
			持有份额	占总份额比例	持有份额	占总份额比例
招商现金增值货币 A	1,802,006	7,117.69	7,937,226,586.80	61.88%	4,888,899,984.61	38.12%
招商现金增值货币 B	407	5,394,746.75	2,099,966,213.87	95.64%	95,695,712.96	4.36%
招商现金增值货币 C	8	4,328.33	-	-	34,626.64	100.00%

合计	1,802,421	8,334.25	10,037,192,800.67	66.82%	4,984,630,324.21	33.18%
----	-----------	----------	-------------------	--------	------------------	--------

注：机构投资者/个人投资者持有份额占总份额比例计算中，对下属分级基金，比例的分母采用各自级别的份额，对合计数，比例的分母采用下属分级基金份额的合计数（即期末基金份额总额）。

8.2 期末货币市场基金前十名份额持有人情况

序号	持有人类别	持有份额（份）	占总份额比例
1	信托类机构	165,873,264.58	1.10%
2	保险类机构	102,627,700.65	0.68%
3	信托类机构	99,787,334.32	0.66%
4	信托类机构	98,670,064.42	0.66%
5	个人	68,097,572.80	0.45%
6	信托类机构	67,804,104.97	0.45%
7	信托类机构	66,941,117.91	0.45%
8	信托类机构	64,224,892.47	0.43%
9	基金类机构	63,144,059.28	0.42%
10	信托类机构	60,288,120.62	0.40%

8.3 期末基金管理人的从业人员持有本基金的情况

项目	份额级别	持有份额总数（份）	占基金总份额比例
基金管理人所有从业人员持有本基金	招商现金增值货币 A	87,314.53	0.0007%
	招商现金增值货币 B	-	-
	招商现金增值货币 C	520.40	1.5029%
	合计	87,834.93	0.0006%

注：分级基金机构投资者/个人投资者持有份额占总份额比例计算中，对下属分级基金，比例的分母采用各自级别的份额，对合计数，比例的分母采用下属分级基金份额的合计数（即期末基金份额总额）。

8.4 期末基金管理人的从业人员持有本开放式基金份额总量区间情况

项目	份额级别	持有基金份额总量的数量区间（万份）
本公司高级管理人员、基金投资和研究部门负责人持有本开放式基金	招商现金增值货币 A	0~10
	招商现金增值货币 B	0
	招商现金增值货币 C	0
	合计	0~10
本基金基金经理持有本开放式基金	招商现金增值货币 A	0~10
	招商现金增值货币 B	0
	招商现金增值货币 C	0
	合计	0~10

§ 9 开放式基金份额变动

单位：份

项目	招商现金增值货币 A	招商现金增值货币 B	招商现金增值货币 C
基金合同生效日(2004 年 1 月 14 日)基金份额总额	4,644,961,266.61	-	-
本报告期期初基金份额总额	13,362,099,890.19	1,921,632,161.21	14,440.70
本报告期期间基金总申购份额	32,039,008,750.13	20,318,444,420.45	20,186.94
减:本报告期基金总赎回份额	32,574,982,068.91	20,044,414,654.83	1.00
本报告期基金拆分变动份额(份额减少以“-”填列)	-	-	-
本报告期期末基金份额总额	12,826,126,571.41	2,195,661,926.83	34,626.64

§ 10 重大事件揭示

10.1 基金份额持有人大会决议

本报告期末召开基金份额持有人大会。

10.2 基金管理人、基金托管人的专门基金托管部门的重大人事变动

根据本基金管理人 2025 年 5 月 20 日的公告，经招商基金管理有限公司第七届董事会 2025 年第四次会议审议通过，同意徐勇先生辞任公司总经理职务，聘任钟文岳先生为公司总经理。

根据本基金管理人 2025 年 5 月 30 日的公告，经招商基金管理有限公司第七届董事会 2025 年第五次会议审议通过，同意聘任王景女士、朱红裕先生、陈方元先生为公司首席（副总经理级）。

根据本基金管理人 2025 年 6 月 19 日的公告，经招商基金管理有限公司第七届董事会 2025 年第六次会议审议通过，同意董方先生辞任公司副总经理职务。

根据本基金管理人 2025 年 6 月 27 日的公告，经招商基金管理有限公司第七届董事会 2025 年第五次会议审议通过，同意聘任于立勇先生为公司首席（副总经理级）。

本报告期内，本基金托管人的专门基金托管部门无重大人事变动。

10.3 涉及基金管理人、基金财产、基金托管业务的诉讼

本报告期无涉及本基金管理人、基金财产、基金托管业务的重大诉讼事项。

10.4 基金投资策略的改变

本报告期基金投资策略无改变。

10.5 为基金进行审计的会计师事务所情况

本报告期本基金聘请的会计师事务所未发生变更。

10.6 管理人、托管人及其高级管理人员受稽查或处罚等情况

10.6.1 管理人及其高级管理人员受稽查或处罚等情况

本报告期，基金管理人没有受到监管部门的稽查或处罚，亦未收到关于基金管理人的高级管理人员受到监管部门的稽查或处罚的书面通知或文件。

10.6.2 托管人及其高级管理人员受稽查或处罚等情况

本报告期内，本基金托管人的托管业务部门及其相关高级管理人员无受稽查或处罚等情况。

10.7 基金租用证券公司交易单元的有关情况

10.7.1 基金租用证券公司交易单元进行股票投资及佣金支付情况

金额单位：人民币元

券商名称	交易单元数量	股票交易		应支付该券商的佣金		备注
		成交金额	占当期股票成交总额的比例	佣金	占当期佣金总量的比例	
国泰海通证券	1	-	-	-	-	-
银河证券	1	-	-	-	-	-

注：（一）选择标准

1、证券公司应财务状况良好，经营行为规范，合规风控能力和交易、研究等服务能力较强，并通过基金管理人的尽职调查。

2、被动股票型基金选择佣金费率相对较低，能够提供优质证券交易服务的证券公司。

3、被动股票型基金以外类型基金选择能够提供优质研究服务的证券公司。

（二）选择程序

1、基金管理人根据上述标准进行评估并确定选用的证券公司。

2、基金管理人与被选择的证券公司签订交易单元租用协议/证券经纪服务协议。

10.7.2 基金租用证券公司交易单元进行其他证券投资的情况

金额单位：人民币元

券商名称	债券交易		债券回购交易		权证交易	
	成交金额	占当期债券成交总额的比例	成交金额	占当期债券回购成交总额的比例	成交金额	占当期权证成交总额的比例
国泰海通证券	-	-	-	-	-	-
银河证券	-	-	-	-	-	-

10.8 偏离度绝对值超过 0.5%的情况

本基金本报告期内不存在偏离度绝对值超过 0.5%的情况。

10.9 其他重大事件

序号	公告事项	法定披露方式	法定披露日期
1	招商现金增值开放式证券投资基金(A 类份额)基金产品资料概要更新	基金管理人网站及中国证监会基金电子披露网站	2025-01-13
2	招商现金增值开放式证券投资基金(B 类份额)基金产品资料概要更新	基金管理人网站及中国证监会基金电子披露网站	2025-01-13
3	招商现金增值开放式证券投资基金(C 类份额)基金产品资料概要更新	基金管理人网站及中国证监会基金电子披露网站	2025-01-13
4	招商现金增值开放式证券投资基金更新的招募说明书(二零二五年第一号)	基金管理人网站及中国证监会基金电子披露网站	2025-01-13
5	关于警惕冒用招商基金管理有限公司名义进行诈骗活动的特别提示公告	证券日报、基金管理人网站及中国证监会基金电子披露网站	2025-01-14
6	招商基金管理有限公司旗下基金 2024 年第 4 季度报告提示性公告	证券日报及基金管理人网站	2025-01-21
7	招商现金增值开放式证券投资基金 2024 年第 4 季度报告	基金管理人网站及中国证监会基金电子披露网站	2025-01-21
8	招商基金管理有限公司关于招融资本私募股权基金管理(深圳)有限责任公司股东变更的公告	证券日报、基金管理人网站及中国证监会	2025-03-08

	告	基金电子披露网站	
9	招商基金管理有限公司旗下基金 2024 年年度报告提示性公告	证券日报及基金管理人网站	2025-03-28
10	招商现金增值开放式证券投资基金 2024 年年度报告	基金管理人网站及中国证监会基金电子披露网站	2025-03-28
11	招商基金管理有限公司关于运用固有资金投资旗下公募基金的公告	证券日报、基金管理人网站及中国证监会基金电子披露网站	2025-04-08
12	招商基金管理有限公司旗下基金 2025 年第 1 季度报告提示性公告	证券日报及基金管理人网站	2025-04-21
13	招商现金增值开放式证券投资基金 2025 年第 1 季度报告	基金管理人网站及中国证监会基金电子披露网站	2025-04-21
14	招商基金管理有限公司关于提醒投资者持续完善身份信息资料的公告	证券日报、基金管理人网站及中国证监会基金电子披露网站	2025-05-09
15	招商基金管理有限公司关于高级管理人员变更的公告	证券日报、基金管理人网站及中国证监会基金电子披露网站	2025-05-20
16	招商基金管理有限公司关于高级管理人员变更的公告	证券日报、基金管理人网站及中国证监会基金电子披露网站	2025-05-30
17	招商基金管理有限公司关于高级管理人员变更的公告	证券日报、基金管理人网站及中国证监会基金电子披露网站	2025-06-19
18	招商基金管理有限公司关于高级管理人员变更的公告	证券日报、基金管理人网站及中国证监会基金电子披露网站	2025-06-27

§ 11 备查文件目录

11.1 备查文件目录

- 1、中国证券监督管理委员会批准设立招商基金管理有限公司的文件；
- 2、中国证券监督管理委员会批准招商现金增值开放式证券投资基金设立的文件；
- 3、《招商现金增值开放式证券投资基金基金合同》；
- 4、《招商现金增值开放式证券投资基金托管协议》；
- 5、《招商现金增值开放式证券投资基金招募说明书》；
- 6、基金管理人业务资格批件、营业执照。

11.2 存放地点

招商基金管理有限公司

地址：深圳市福田区深南大道 7088 号

11.3 查阅方式

上述文件可在招商基金管理有限公司互联网站上查阅，或者在营业时间内到招商基金管理有限公司查阅。

投资者对本报告书如有疑问，可咨询本基金管理人招商基金管理有限公司。

客户服务中心电话：400-887-9555

网址：<http://www.cmfcchina.com>

招商基金管理有限公司

2025 年 8 月 28 日