

# 鹏华中证传媒指数型证券投资基金(LOF)

## 2025 年中期报告

2025 年 6 月 30 日

基金管理人：鹏华基金管理有限公司

基金托管人：中国建设银行股份有限公司

送出日期：2025 年 8 月 28 日

## § 1 重要提示及目录

### 1.1 重要提示

基金管理人的董事会、董事保证本报告所载资料不存在虚假记载、误导性陈述或重大遗漏，并对其内容的真实性、准确性和完整性承担个别及连带的法律责任。本中期报告已经三分之二以上独立董事签字同意，并由董事长签发。

基金托管人中国建设银行股份有限公司根据本基金合同规定，于 2025 年 08 月 27 日复核了本报告中的财务指标、净值表现、利润分配情况、财务会计报告、投资组合报告等内容，保证复核内容不存在虚假记载、误导性陈述或者重大遗漏。

基金管理人承诺以诚实信用、勤勉尽责的原则管理和运用基金资产，但不保证基金一定盈利。

基金的过往业绩并不代表其未来表现。投资有风险，投资者在作出投资决策前应仔细阅读本基金的招募说明书及其更新。

本报告中财务资料未经审计。

本报告期自 2025 年 01 月 01 日起至 2025 年 06 月 30 日止。

## 1.2 目录

<b>§1 重要提示及目录</b>	<b>2</b>
1.1 重要提示	2
1.2 目录	3
<b>§2 基金简介</b>	<b>5</b>
2.1 基金基本情况	5
2.2 基金产品说明	5
2.3 基金管理人和基金托管人	7
2.4 信息披露方式	7
2.5 其他相关资料	7
<b>§3 主要财务指标和基金净值表现</b>	<b>8</b>
3.1 主要会计数据和财务指标	8
3.2 基金净值表现	9
3.3 其他指标	11
<b>§4 管理人报告</b>	<b>11</b>
4.1 基金管理人及基金经理情况	11
4.2 管理人对报告期内本基金运作合规守信情况的说明	13
4.3 管理人对报告期内公平交易情况的专项说明	14
4.4 管理人对报告期内基金的投资策略和业绩表现的说明	14
4.5 管理人对宏观经济、证券市场及行业走势的简要展望	14
4.6 管理人对报告期内基金估值程序等事项的说明	15
4.7 管理人对报告期内基金利润分配情况的说明	16
4.8 报告期内管理人对本基金持有人数或基金资产净值预警情形的说明	16
<b>§5 托管人报告</b>	<b>16</b>
5.1 报告期内本基金托管人合规守信情况声明	16
5.2 托管人对报告期内本基金投资运作合规守信、净值计算、利润分配等情况的说明	16
5.3 托管人对本中期报告中财务信息内容的真实、准确和完整发表意见	17
<b>§6 半年度财务会计报告（未经审计）</b>	<b>17</b>
6.1 资产负债表	17
6.2 利润表	18
6.3 净资产变动表	20
6.4 报表附注	22
<b>§7 投资组合报告</b>	<b>47</b>
7.1 期末基金资产组合情况	47
7.2 报告期末按行业分类的股票投资组合	47
7.3 期末按公允价值占基金资产净值比例大小排序的所有股票投资明细	49
7.4 报告期内股票投资组合的重大变动	51
7.5 期末按债券品种分类的债券投资组合	52
7.6 期末按公允价值占基金资产净值比例大小排序的前五名债券投资明细	53
7.7 期末按公允价值占基金资产净值比例大小排序的所有资产支持证券投资明细	53

7.8 报告期末按公允价值占基金资产净值比例大小排序的前五名贵金属投资明细 .....	53
7.9 期末按公允价值占基金资产净值比例大小排序的前五名权证投资明细 .....	53
7.10 本基金投资股指期货的投资政策 .....	53
7.11 报告期末本基金投资的国债期货交易情况说明 .....	53
7.12 投资组合报告附注 .....	53
<b>§ 8 基金份额持有人信息.....</b>	<b>54</b>
8.1 期末基金份额持有人户数及持有人结构 .....	54
8.2 期末上市基金前十名持有人 .....	55
8.3 期末基金管理人的从业人员持有本基金的情况 .....	55
8.4 期末基金管理人的从业人员持有本开放式基金份额总量区间情况 .....	55
<b>§ 9 开放式基金份额变动.....</b>	<b>56</b>
<b>§ 10 重大事件揭示 .....</b>	<b>56</b>
10.1 基金份额持有人大会决议 .....	56
10.2 基金管理人、基金托管人的专门基金托管部门的重大人事变动 .....	56
10.3 涉及基金管理人、基金财产、基金托管业务的诉讼 .....	57
10.4 基金投资策略的改变 .....	57
10.5 为基金进行审计的会计师事务所情况 .....	57
10.6 管理人、托管人及其高级管理人员受稽查或处罚等情况 .....	57
10.7 基金租用证券公司交易单元的有关情况 .....	57
10.8 其他重大事件 .....	61
<b>§ 11 影响投资者决策的其他重要信息 .....</b>	<b>63</b>
11.1 报告期内单一投资者持有基金份额比例达到或超过 20%的情况 .....	63
11.2 影响投资者决策的其他重要信息 .....	63
<b>§ 12 备查文件目录 .....</b>	<b>63</b>
12.1 备查文件目录 .....	63
12.2 存放地点 .....	63
12.3 查阅方式 .....	63

§ 2 基金简介

2.1 基金基本情况

基金名称	鹏华中证传媒指数型证券投资基金 (LOF)		
基金简称	鹏华中证传媒指数 (LOF)		
场内简称	传媒 LOF		
基金主代码	160629		
基金运作方式	上市契约型开放式 (LOF)		
基金合同生效日	2014 年 12 月 11 日		
基金管理人	鹏华基金管理有限公司		
基金托管人	中国建设银行股份有限公司		
报告期末基金份额总额	377,950,017.81 份		
基金合同存续期	不定期		
基金份额上市的证券交易所	深圳证券交易所		
上市日期	2021 年 1 月 18 日		
下属分级基金的基金简称	鹏华中证传媒指数 (LOF) A	鹏华中证传媒指数 (LOF) C	鹏华中证传媒指数 (LOF) I
下属分级基金的场内简称	传媒 LOF	-	-
下属分级基金的交易代码	160629	015675	023376
报告期末下属分级基金的份额总额	328,718,985.50 份	49,198,114.32 份	32,917.99 份

注：无。

2.2 基金产品说明

投资目标	紧密跟踪标的指数，追求跟踪偏离度和跟踪误差最小化，力争将日均跟踪偏离度控制在 0.35% 以内，年跟踪误差控制在 4% 以内。
投资策略	<p>本基金采用被动式指数化投资方法，按照成份股在标的指数中的基准权重构建指数化投资组合，并根据标的指数成份股及其权重的变化进行相应调整。</p> <p>当预期成份股发生调整或成份股发生配股、增发、分红等行为时，或因基金的申购和赎回等对本基金跟踪标的指数的效果可能带来影响时，或因某些特殊情况导致流动性不足时，或其他原因导致无法有效复制和跟踪标的指数时，基金管理人可以对投资组合管理进行适当变通和调整，力求降低跟踪误差。</p> <p>本基金力争基金份额净值增长率与同期业绩比较基准之间的日均跟踪偏离度不超过 0.35%，年跟踪误差不超过 4%。如因指数编制规则调整或其他因素导致跟踪偏离度和跟踪误差超过上述范围，基金管理人应采取合理措施避免跟踪偏离度、跟踪误差进一步扩大。</p>

	<p><b>1、股票投资策略</b></p> <p><b>(1) 股票投资组合的构建</b></p> <p>本基金在建仓期内，将按照标的指数各成份股的基准权重对其逐步买入，在力求跟踪误差最小化的前提下，本基金可采取适当方法，以降低买入成本。当遇到成份股停牌、流动性不足等其他市场因素而无法依指数权重购买某成份股及预期标的指数的成份股即将调整或其他影响指数复制的因素时，本基金可以根据市场情况，结合研究分析，对基金财产进行适当调整，以期在规定的风险承受限度之内，尽量缩小跟踪误差。</p> <p><b>(2) 股票投资组合的调整</b></p> <p>本基金所构建的股票投资组合将根据标的指数成份股及其权重的变动而进行相应调整，本基金还将根据法律法规中的投资比例限制、申购赎回变动情况，对其进行适时调整，以保证基金份额净值增长率与标的指数收益率间的高度正相关和跟踪误差最小化。基金管理人将对成份股的流动性进行分析，如发现流动性欠佳的个股将可能采用合理方法寻求替代。由于受到各项持股比例限制，基金可能不能按照成份股权重持有成份股，基金将会采用合理方法寻求替代。</p> <p><b>1) 定期调整</b></p> <p>根据标的指数的调整规则和备选股票的预期，对股票投资组合及时进行调整。</p> <p><b>2) 不定期调整</b></p> <p>根据指数编制规则，当标的指数成份股因增发、送配等股权变动而需进行成份股权重新调整时，本基金将根据各成份股的权重变化进行相应调整；</p> <p>根据本基金的申购和赎回情况，对股票投资组合进行调整，从而有效跟踪标的指数；</p> <p>根据法律、法规规定，成份股在标的指数中的权重因其它特殊原因发生相应变化的，本基金可以对投资组合管理进行适当变通和调整，力求降低跟踪误差。</p> <p><b>2、债券投资策略</b></p> <p>本基金可以根据流动性管理需要，选取到期日在一年以内的政府债券进行配置。本基金债券投资组合将采用自上而下的投资策略，根据宏观经济分析、资金面动向分析等判断未来利率变化，并利用债券定价技术，进行个券选择。</p> <p><b>3、股指期货、权证等投资策略</b></p> <p>本基金可投资股指期货、权证和其他经中国证监会允许的金融衍生产品。</p> <p>本基金投资股指期货将根据风险管理的原则，以套期保值为目的，主要选择流动性好、交易活跃的股指期货合约。本基金力争利用股指期货的杠杆作用，降低申购赎回时现金资产对投资组合的影响及投资组合仓位调整的交易成本，达到稳定投资组合资产净值的目的。</p> <p>基金管理人将建立股指期货交易决策部门或小组，授权特定的管理人员负责股指期货的投资审批事项，同时针对股指期货交易制</p>
--	---

	定投资决策流程和风险控制等制度并报董事会批准。 本基金通过对权证标的证券基本面的研究，并结合权证定价模型及价值挖掘策略、价差策略、双向权证策略等寻求权证的合理估值水平，追求稳定的当期收益。
业绩比较基准	中证传媒指数收益率×95%+商业银行活期存款利率（税后）×5%
风险收益特征	本基金属于股票型基金，其预期的风险与收益高于混合型基金、债券型基金与货币市场基金，为证券投资基金中较高风险、较高预期收益的品种。同时本基金为指数基金，通过跟踪标的指数表现，具有与标的指数以及标的指数所代表的公司相似的风险收益特征。

注：无。

### 2.3 基金管理人和基金托管人

项目		基金管理人	基金托管人
名称		鹏华基金管理有限公司	中国建设银行股份有限公司
信息披露 负责人	姓名	高永杰	王小飞
	联系电话	0755-81395402	021-60637103
	电子邮箱	xxpl@phfund.com.cn	wangxiaofei.zh@ccb.com
客户服务电话		4006788999	021-60637228
传真		0755-82021126	021-60635778
注册地址		深圳市福田区福华三路 168 号深圳国际商会中心第 43 楼	北京市西城区金融大街 25 号
办公地址		深圳市福田区福华三路 168 号深圳国际商会中心第 43 楼	北京市西城区闹市口大街 1 号院 1 号楼
邮政编码		518048	100033
法定代表人		张纳沙	张金良

### 2.4 信息披露方式

本基金选定的信息披露报纸名称	《证券时报》
登载基金中期报告正文的管理人互联网网址	<a href="http://www.phfund.com.cn">http://www.phfund.com.cn</a>
基金中期报告备置地点	深圳市福田区福华三路 168 号深圳国际商会中心第 43 层鹏华基金管理有限公司

### 2.5 其他相关资料

项目	名称	办公地址
注册登记机构	中国证券登记结算有限责任公司	北京市西城区太平桥大街 17 号
注册登记机构 [鹏华中证传媒指数 (LOF) I]	鹏华基金管理有限公司	深圳市福田区福华三路 168 号深圳国际商会中心第 43 层

§ 3 主要财务指标和基金净值表现

3.1 主要会计数据和财务指标

金额单位：人民币元

3.1.1 期间数据和指标	报告期(2025 年 1 月 1 日-2025 年 6 月 30 日)		2025 年 2 月 7 日（基金合同生效日）-2025 年 6 月 30 日
	鹏华中证传媒指数 (LOF) A	鹏华中证传媒指数 (LOF) C	鹏华中证传媒指数 (LOF) I
本期已实现收益	12,496,712.45	2,727,267.33	413.75
本期利润	42,208,551.26	12,902,681.83	-947.79
加权平均基金份额本期利润	0.1197	0.2041	-0.0619
本期加权平均净值利润率	11.57%	14.85%	-6.24%
本期基金份额净值增长率	10.77%	10.60%	3.41%
3.1.2 期末数据和指标	报告期末(2025 年 6 月 30 日)		
期末可供分配利润	-399,975,360.10	-2,296,004.00	1,077.35
期末可供分配基金份额利润	-1.2168	-0.0467	0.0327
期末基金资产净值	359,677,965.42	71,670,307.43	34,041.94
期末基金份额净值	1.0942	1.4568	1.0341



3.1.3 累计期末指标	报告期末 (2025 年 6 月 30 日)		
基金份额累计净值增长率	-21.31%	45.68%	3.41%

注：(1) 本期已实现收益指基金本期利息收入、投资收益、其他收入（不含公允价值变动收益）扣除相关费用和信用减值损失后的余额，本期利润为本期已实现收益加上本期公允价值变动收益等未实现收益。

(2) 所述基金业绩指标不包括持有人认购或交易基金的各项费用（例如，开放式基金的申购赎回费、基金转换费等），计入费用后实际收益水平要低于所列数字。

(3) 期末可供分配利润，采用期末资产负债表中未分配利润期末余额和未分配利润中已实现部分的期末余额的孰低数。表中的“期末”均指报告期最后一日，即 6 月 30 日，无论该日是否为开放日或交易所的交易日。

3.2 基金净值表现

3.2.1 基金份额净值增长率及其与同期业绩比较基准收益率的比较

鹏华中证传媒指数 (LOF) A

阶段	份额净值增长率①	份额净值增长率标准差②	业绩比较基准收益率③	业绩比较基准收益率标准差④	①—③	②—④
过去一个月	7.10%	1.27%	6.72%	1.27%	0.38%	0.00%
过去三个月	4.97%	1.87%	4.47%	1.88%	0.50%	-0.01%
过去六个月	10.77%	1.86%	10.05%	1.87%	0.72%	-0.01%
过去一年	38.75%	2.13%	37.64%	2.13%	1.11%	0.00%
过去三年	33.93%	2.05%	28.45%	2.06%	5.48%	-0.01%
自基金合同生效起至今	-21.31%	2.02%	-32.61%	1.91%	11.30%	0.11%

鹏华中证传媒指数 (LOF) C

阶段	份额净值增长率①	份额净值增长率标准差②	业绩比较基准收益率③	业绩比较基准收益率标准差④	①—③	②—④
过去一个月	7.07%	1.27%	6.72%	1.27%	0.35%	0.00%
过去三个月	4.89%	1.87%	4.47%	1.88%	0.42%	-0.01%

过去六个月	10.60%	1.86%	10.05%	1.87%	0.55%	-0.01%
过去一年	38.33%	2.13%	37.64%	2.13%	0.69%	0.00%
过去三年	32.80%	2.05%	28.45%	2.06%	4.35%	-0.01%
自基金合同生效 起至今	45.68%	2.02%	40.78%	2.03%	4.90%	-0.01%

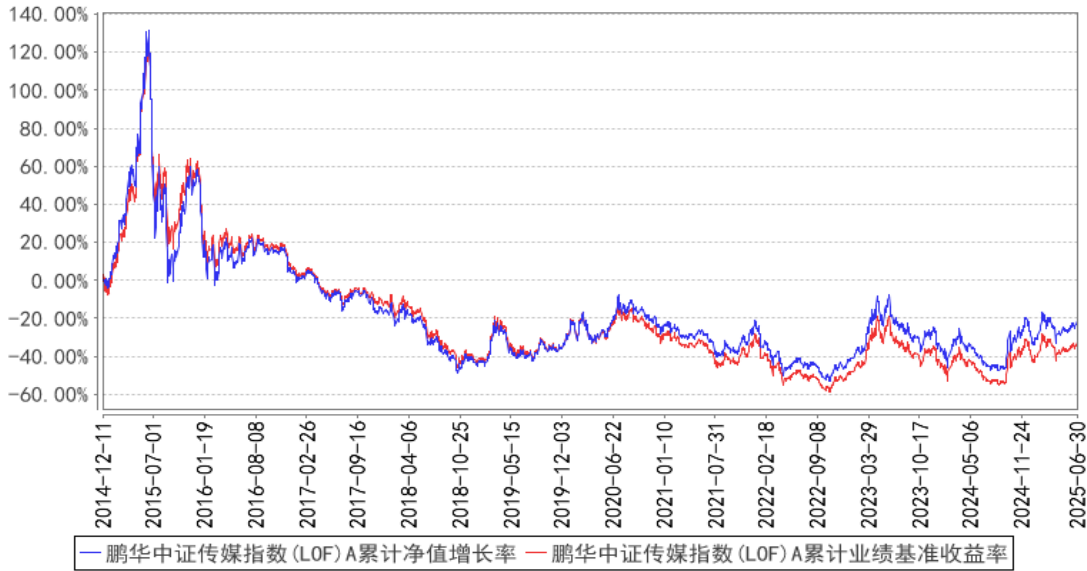
鹏华中证传媒指数 (LOF) I

阶段	份额净值 增长率①	份额净值 增长率标 准差②	业绩比较 基准收益 率③	业绩比较基准 收益率标准差 ④	①—③	②—④
过去一个月	7.08%	1.27%	6.72%	1.27%	0.36%	0.00%
过去三个月	4.93%	1.87%	4.47%	1.88%	0.46%	-0.01%
自基金合同生效 起至今	3.41%	1.83%	3.69%	1.84%	-0.28%	-0.01%

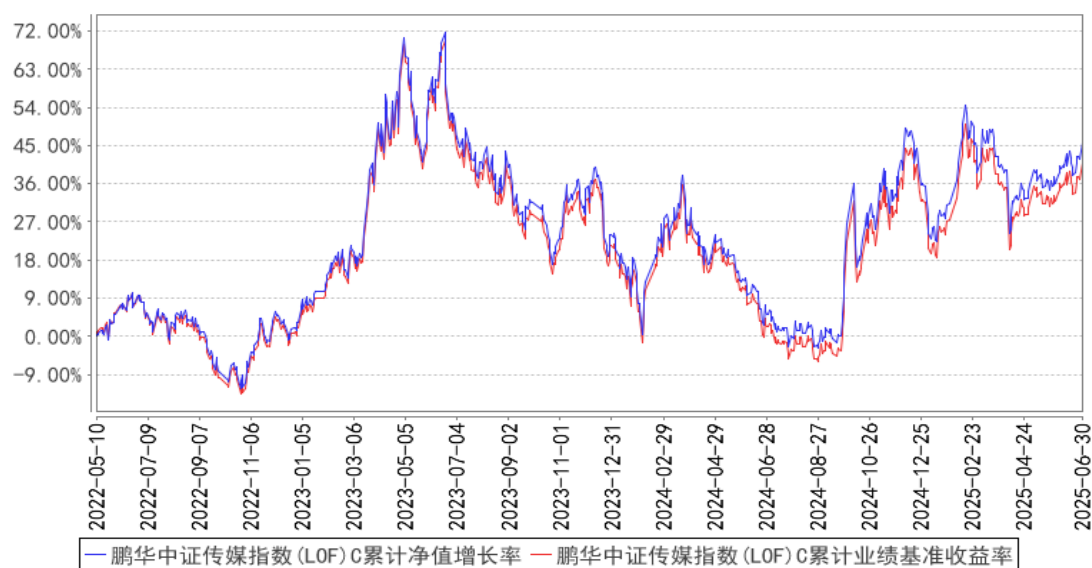
注：业绩比较基准=中证传媒指数收益率×95%+商业银行活期存款利率（税后）×5%。

3.2.2 自基金合同生效以来基金份额累计净值增长率变动及其与同期业绩比较基准收益率变动的比较

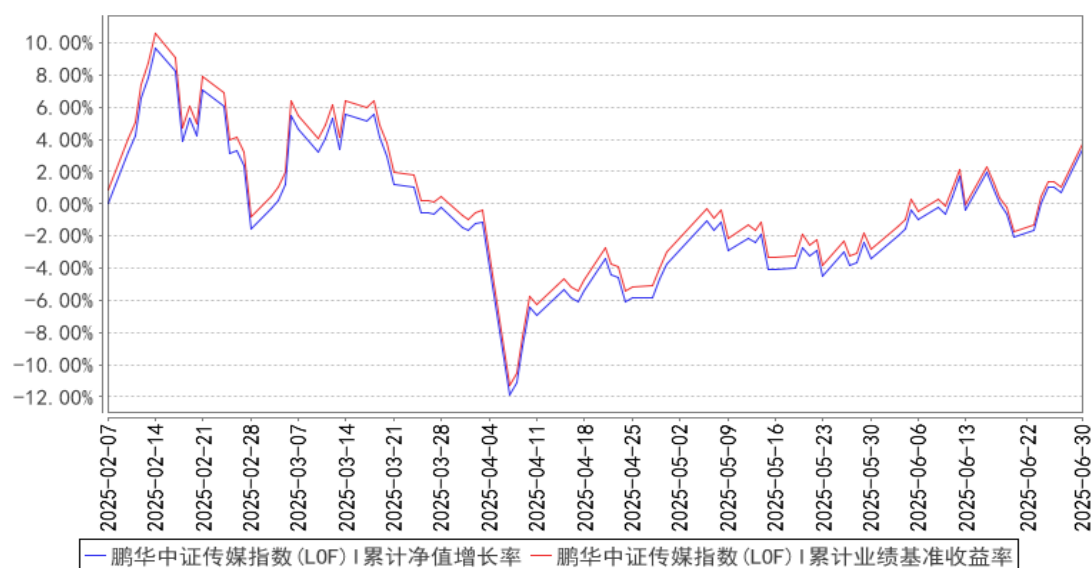
鹏华中证传媒指数 (LOF) A 累计净值增长率与同期业绩比较基准收益率的历史走势对比图



鹏华中证传媒指数 (LOF) C 累计净值增长率与同期业绩比较基准收益率的历史走势对比图



鹏华中证传媒指数 (LOF) I 累计净值增长率与同期业绩比较基准收益率的历史走势对比图



注：1、本基金基金合同于 2014 年 12 月 11 日生效。2、截至建仓期结束，本基金的各项投资比例已达到基金合同中规定的各项比例。

### 3.3 其他指标

注：无。

## § 4 管理人报告

### 4.1 基金管理人及基金经理情况

#### 4.1.1 基金管理人及其管理基金的经验

鹏华基金管理有限公司成立于 1998 年 12 月 22 日，业务范围包括基金募集、基金销售、资产

管理及中国证监会许可的其他业务。截至本报告期末，公司股东由国信证券股份有限公司、意大利欧利盛资本资产管理股份公司（Eurizon Capital SGR S.p.A.）、深圳市北融信投资发展有限公司组成，公司性质为中外合资企业，公司注册资本 15,000 万元人民币。截至本报告期末，公司管理资产总规模达到 12,513 亿元，359 只公募基金、12 只全国社保投资组合、8 只基本养老保险投资组合。经过 20 余年投资管理基金，在基金投资、风险控制等方面积累了丰富的丰富经验。

#### 4.1.2 基金经理（或基金经理小组）及基金经理助理简介

姓名	职务	任本基金的基金经理（助理）期限		证券从业年限	说明
		任职日期	离任日期		
罗英宇	本基金的基金经理	2022-08-03	-	18 年	罗英宇先生，国籍中国，管理学硕士，18 年证券从业经验。曾任招商银行股份有限公司高级程序员，博时基金管理有限公司信息技术部高级程序员。2008 年 6 月加盟鹏华基金管理有限公司，历任信息技术部系统分析员、总经理助理、副总经理、量化及衍生品投资部金融科技副总监，现担任指数与量化投资部基金经理。2020 年 12 月至 2022 年 01 月担任鹏华中证高股息龙头交易型开放式指数证券投资基金联接基金基金经理，2020 年 12 月至 2022 年 03 月担任鹏华中证高股息龙头交易型开放式指数证券投资基金基金经理，2020 年 12 月至今担任鹏华国证半导体芯片交易型开放式指数证券投资基金基金经理，2021 年 01 月至 2022 年 08 月担任鹏华国证钢铁行业指数型证券投资基金（LOF）基金经理，2021 年 01 月至今担任鹏华中证高铁产业指数型证券投资基金（LOF）基金经理，2021 年 01 月至今担任鹏华中证信息技术指数型证券投资基金（LOF）基金经理，2021 年 01 月至今担任鹏华中证一带一路主题指数型证券投资基金（LOF）基金经理，2021 年 01 月至今担任鹏华中证移动互联网指数型证券投资基金（LOF）基金经理，2021 年 08 月至今担任鹏华国证半导体芯片交易型开放式指数证券投资基金联接基金基金经理，2021 年 09 月至今担任鹏华国证 ESG300 交易型开放式指数证券投资基金基金经理，2021 年 11 月至今担任鹏华中证云计算与大数据主题交易型开放式指数证券投资基金基金经理，2022 年 01 月

					至今担任鹏华中证工业互联网主题交易型开放式指数证券投资基金基金经理，2022 年 08 月至今担任鹏华中证传媒交易型开放式指数证券投资基金基金经理，2022 年 08 月至今担任鹏华中证传媒指数型证券投资基金（LOF）基金经理，2022 年 08 月至今担任鹏华中证车联网主题交易型开放式指数证券投资基金基金经理，2023 年 09 月至 2024 年 11 月担任鹏华中证 1000 增强策略交易型开放式指数证券投资基金基金经理，2024 年 01 月至今担任鹏华道琼斯工业平均交易型开放式指数证券投资基金（QDII）基金经理，2024 年 04 月至今担任鹏华中证电信主题交易型开放式指数证券投资基金基金经理，2024 年 04 月至今担任鹏华中证车联网主题交易型开放式指数证券投资基金发起式联接基金基金经理，2024 年 06 月至今担任鹏华国证 ESG300 交易型开放式指数证券投资基金联接基金基金经理，2024 年 06 月至今担任鹏华中证工业互联网主题交易型开放式指数证券投资基金发起式联接基金基金经理，2024 年 09 月至今担任鹏华中证云计算与大数据主题交易型开放式指数证券投资基金发起式联接基金基金经理，罗英宇先生具备基金从业资格。
--	--	--	--	--	---

注：1. 基金经理任职日期和离任日期均指公司作出决定后正式对外公告之日；担任新成立基金基金经理的，任职日期为基金合同生效日。2. 证券从业的含义遵从行业协会关于从业人员资格管理办法的相关规定。

4.1.3 期末兼任私募资产管理计划投资经理的基金经理同时管理的产品情况

注：本基金基金经理未兼任私募资产管理计划投资经理。

4.2 管理人对报告期内本基金运作遵规守信情况的说明

报告期内，本基金管理人严格遵守《证券投资基金法》等法律法规、中国证监会的有关规定以及基金合同的约定，本着诚实守信、勤勉尽责的原则管理和运作基金资产，在严格控制风险的基础上，为基金份额持有人谋求最大利益。本报告期内，本基金运作合规，不存在违反基金合同和损害基金份额持有人利益的行为。

## 4.3 管理人对报告期内公平交易情况的专项说明

### 4.3.1 公平交易制度的执行情况

报告期内，本基金管理人严格执行公平交易制度，确保不同投资组合在研究、交易、分配等各环节得到公平对待。公司对不同投资组合在不同时间窗口下（日内、3 日内、5 日内）的同向交易价差进行专项分析，未发现不公平对待各组合或组合间相互利益输送的情况。

### 4.3.2 异常交易行为的专项说明

报告期内，本基金未发生违法违规且对基金财产造成损失的异常交易行为。本报告期内未发生基金管理人管理的所有投资组合参与的交易所公开竞价同日反向交易成交较少的单边交易量超过该证券当日成交量的 5% 的情况。

## 4.4 管理人对报告期内基金的投资策略和业绩表现的说明

### 4.4.1 报告期内基金投资策略和运作分析

报告期内，本产品采用完全复制的方法跟踪中证传媒主题指数，努力将跟踪误差控制在合理范围。在此基础上，认真应对投资者日常申购、赎回等工作，并通过遵从严格的风险、合规管理流程，确保了本基金的安全运作。

### 4.4.2 报告期内基金的业绩表现

截至本报告期末，本报告期 A 类份额净值增长率为 10.77%，同期业绩比较基准增长率为 10.05%；C 类份额净值增长率为 10.60%，同期业绩比较基准增长率为 10.05%；I 类份额净值增长率为 3.41%，同期业绩比较基准增长率为 3.69%。

## 4.5 管理人对宏观经济、证券市场及行业走势的简要展望

2025 年上半年，在宏观政策的有力支持下，中国经济呈现出较强韧性。一季度和二季度的实际 GDP 同比增长分别达到了 5.4% 和 5.2%。经济的稳步增长主要得益于内需的稳定、出口超预期表现以及工业生产的快速发展，为全年经济打下了良好基础。

资本市场方面，A 股在上半年整体呈现“N 型”走势，上证指数在本报告期累计上涨 2.76%。年初市场受益于科技浪潮的带动，尤其是 DeepSeek 引领的技术进展，以及政策暖风的支撑而震荡上行。虽然 3 月下旬至 4 月初因特朗普宣布“对等关税”计划导致市场短暂调整，但随后在国内宽松政策（如降准降息带来的流动性改善）、中美贸易摩擦的缓和以及机构资金推动的信心提振下，市场自 4 月中旬起重拾升势，并震荡走强至年中。从行业表现来看，科技板块（尤其是人工智能和机器人）在年初表现突出。然而，随着科技板块 4 月稍有回调，银行板块、新消费以及创新药等领域逐步接棒市场热点。5 月监管政策预期进一步推动资金流向大金融板块；而 6 月，小微盘股在活跃资金及对冲策略的推动下表现亮眼，同时非银金融板块也因稳定币牌照等利好政策而走

强。

尽管上半年 GDP 增长强劲，但随着“抢出口”效应逐渐减退，消费补贴政策效用也存在边际递减，下半年出口压力可能加剧，加之房地产市场年中开始显露疲态，经济层面仍然是挑战与机遇并存，这也要求政策层面进一步发力进行支持。

展望未来，尽管海外关税方面的不确定性依然存在，但国内经济韧性仍然较强，同时货币政策宽松的大趋势未改。在政策和经济基本面双重支撑下，市场风险偏好预计整体向好。预计 7 月底召开的政治局会议将对下半年的经济工作做出关键部署，有望明确市场价格方向。再叠加美元阶段性走弱及国内潜在政策支持，下半年市场仍具有较好的上行空间。整体来看，可以对未来保持乐观态度。

今年上半年，传媒行业在宏观经济复苏与政策支持的推动下，整体发展态势向好，但表现略有分化。游戏行业得益于国内版号审批加快以及海外市场拓展取得显著进展。大型企业凭借高质量内容产出和全球化的战略布局实现稳健增长，而中小型厂商在竞争加剧与成本压力下面临较大挑战。上半年共计发放 812 个游戏版号，其中包括 757 个国产版号和 55 个进口版号，同比去年（688 个）增长了 18%。预计今年全年版号总数有望接近或超过 2019 年的水平（1571 个）。影视院线板块在政策扶持中逐步复苏，优质国产电影及 IP 联动带动了观影需求的回暖，同时影院整合与数字化升级进一步提升了运营效率。出版行业受益于数字阅读普及及教育内容需求增加，传统出版企业加速推进数字化转型，知识付费以及与短视频平台的合作成为新增长点。广告营销领域因消费市场恢复的步伐较为缓慢显得较为疲软，但社交媒体与短视频广告凭借精准投放和高互动性表现出一定韧性。与此同时，AI 技术正在深刻重塑行业格局，生成式 AI 在游戏内容创作、影视特效制作以及广告智能投放领域显著降低了成本并提升效率，但这一技术也引发了内容同质化和版权纠纷的隐忧。

展望下半年，若宏观经济继续承压，传媒行业可能会因消费意愿不足而面临一定挑战。不过，政策宽松以及 AI 技术的不断迭代有望为行业注入新的发展动能。游戏板块需关注新游戏的上线节奏和监管政策变化；影视院线板块则应重点把握节假日期间的档期优势以及内容创新带来的机会；出版行业可深耕细分领域并积极探索跨界合作；广告营销领域则需依托 AI 技术优化投放效率并提升用户体验，以应对后续的不确定性挑战。

#### 4.6 管理人对报告期内基金估值程序等事项的说明

本基金管理人按照企业会计准则、中国证监会相关规定、中国证券投资基金业协会相关指引和基金合同关于估值的约定，对基金所持有的投资品种进行估值。本基金管理人已制定基金估值和份额净值计价的业务管理制度，明确基金估值的程序和技术。

本基金管理人使用可靠的估值业务系统，估值人员熟悉各类投资品种的估值原则和具体估值程序。估值流程中包含风险监测、控制和报告机制。本基金托管人根据法律法规要求履行估值及净值计算的复核责任。本基金管理人设有估值委员会，由登记结算部、风控管理部、监察稽核部、各投资部门、研究部门负责人、基金经理等成员组成，估值委员会成员具有多年的证券、基金从业经验，熟悉相关法律法规，具备投资、研究、风险管理、法律合规和基金估值运作等方面的专业能力。基金经理可与估值委员会成员共同商定估值原则和政策，但不参与日常估值的执行。

基金管理人改变估值技术，导致基金资产净值发生重大变化的，对所采用的相关估值技术、假设及输入值的适当性咨询会计师事务所的专业意见。

本报告期内，参与估值流程各方之间无重大利益冲突。

本基金管理人已与第三方定价服务机构签署服务协议，由其按约定提供相关参考数据。

#### 4.7 管理人对报告期内基金利润分配情况的说明

1、截止本报告期末，鹏华中证传媒指数 (LOF) A 期末可供分配利润为-399,975,360.10 元，期末基金份额净值 1.0942 元，不符合利润分配条件；鹏华中证传媒指数 (LOF) C 期末可供分配利润为-2,296,004.00 元，期末基金份额净值 1.4568 元，不符合利润分配条件；鹏华中证传媒指数 (LOF) I 期末可供分配利润为 1,077.35 元，期末基金份额净值 1.0341 元。

2、本基金本报告期内未进行利润分配。

3、根据相关法律法规及本基金基金合同的规定，本基金管理人将会综合考虑各方面因素，在严格遵守规定前提下，对本报告期内可供分配利润适时作出相应安排。

#### 4.8 报告期内管理人对本基金持有人数或基金资产净值预警情形的说明

无。

## § 5 托管人报告

#### 5.1 报告期内本基金托管人遵规守信情况声明

本报告期，中国建设银行股份有限公司在本基金的托管过程中，严格遵守了《证券投资基金法》、基金合同、托管协议和其他有关规定，不存在损害基金份额持有人利益的行为，完全尽职尽责地履行了基金托管人应尽的义务。

#### 5.2 托管人对报告期内本基金投资运作遵规守信、净值计算、利润分配等情况的说明

本报告期，本基金托管人按照国家有关规定、基金合同、托管协议和其他有关规定，对本基金的基金资产净值计算、基金费用开支等方面进行了认真的复核，对本基金的投资运作方面进行了监督，未发现基金管理人有关损害基金份额持有人利益的行为。



报告期内，本基金利润分配情况符合法律法规和基金合同的相关约定。

5.3 托管人对本中期报告中财务信息等内容的真实、准确和完整发表意见

本托管人复核审查了本报告中的财务指标、净值表现、利润分配情况、财务会计报告、投资组合报告等内容，保证复核内容不存在虚假记载、误导性陈述或者重大遗漏。

§ 6 半年度财务会计报告（未经审计）

6.1 资产负债表

会计主体：鹏华中证传媒指数型证券投资基金 (LOF)

报告截止日：2025 年 6 月 30 日

单位：人民币元

资 产	附注号	本期末 2025 年 6 月 30 日	上年度末 2024 年 12 月 31 日
资 产：			
货币资金	6.4.7.1	27,890,686.85	31,153,240.07
结算备付金		13,739.61	733,097.22
存出保证金		71,861.94	139,390.00
交易性金融资产	6.4.7.2	409,099,669.47	467,241,418.01
其中：股票投资		409,099,669.47	467,241,418.01
基金投资		-	-
债券投资		-	-
资产支持证券投资		-	-
贵金属投资		-	-
其他投资		-	-
衍生金融资产	6.4.7.3	-	-
买入返售金融资产	6.4.7.4	-	-
债权投资	6.4.7.5	-	-
其中：债券投资		-	-
资产支持证券投资		-	-
其他投资		-	-
其他债权投资	6.4.7.6	-	-
其他权益工具投资	6.4.7.7	-	-
应收清算款		665,279.51	-
应收股利		-	-
应收申购款		2,134,712.99	3,562,380.17
递延所得税资产		-	-
其他资产	6.4.7.8	-	-
资产总计		439,875,950.37	502,829,525.47
负债和净资产	附注号	本期末 2025 年 6 月 30 日	上年度末 2024 年 12 月 31 日
负 债：			

短期借款		-	-
交易性金融负债		-	-
衍生金融负债	6.4.7.3	-	-
卖出回购金融资产款		-	-
应付清算款		-	2,816,338.56
应付赎回款		7,955,821.59	4,083,308.22
应付管理人报酬		350,735.57	470,289.06
应付托管费		70,147.07	94,057.81
应付销售服务费		18,513.33	32,738.60
应付投资顾问费		-	-
应交税费		-	-
应付利润		-	-
递延所得税负债		-	-
其他负债	6.4.7.9	98,418.02	326,209.54
负债合计		8,493,635.58	7,822,941.79
净资产：			
实收基金	6.4.7.10	506,458,180.45	627,406,480.92
其他综合收益	6.4.7.11	-	-
未分配利润	6.4.7.12	-75,075,865.66	-132,399,897.24
净资产合计		431,382,314.79	495,006,583.68
负债和净资产总计		439,875,950.37	502,829,525.47

注： 报告截止日 2025 年 06 月 30 日，基金份额总额为 377,950,017.81 份，其中鹏华中证传媒指数 (LOF)A 基金份额总额为 328,718,985.50 份，基金份额净值 1.0942 元；鹏华中证传媒指数 (LOF)C 基金份额总额为 49,198,114.32 份，基金份额净值 1.4568 元；鹏华中证传媒指数 (LOF)I 基金份额总额为 32,917.99 份，基金份额净值 1.0341 元。

6.2 利润表

会计主体：鹏华中证传媒指数型证券投资基金 (LOF)

本报告期：2025 年 1 月 1 日至 2025 年 6 月 30 日

单位：人民币元

项 目	附注号	本期 2025 年 1 月 1 日至 2025 年 6 月 30 日	上年度可比期间 2024 年 1 月 1 日至 2024 年 6 月 30 日
一、营业总收入		58,051,961.94	-117,569,610.73
1. 利息收入		51,516.63	81,968.38
其中：存款利息收入	6.4.7.13	51,516.63	81,968.38
债券利息收入		-	-
资产支持证券利 息收入		-	-
买入返售金融资 产收入		-	-

其他利息收入		-	-
2. 投资收益（损失以“-”填列）		17,805,949.59	-20,833,478.38
其中：股票投资收益	6.4.7.14	15,253,975.66	-31,371,415.07
基金投资收益		-	-
债券投资收益	6.4.7.15	-	-
资产支持证券投资 收益	6.4.7.16	-	-
贵金属投资收益	6.4.7.17	-	-
衍生工具收益	6.4.7.18	-	-
股利收益	6.4.7.19	2,551,973.93	10,537,936.69
以摊余成本计量的金融资产终止确认产生的收益		-	-
其他投资收益		-	-
3. 公允价值变动收益（损失以“-”号填列）	6.4.7.20	39,885,891.77	-97,222,457.59
4. 汇兑收益（损失以“-”号填列）		-	-
5. 其他收入（损失以“-”号填列）	6.4.7.21	308,603.95	404,356.86
<b>减：二、营业总支出</b>		2,941,676.64	4,763,498.16
1. 管理人报酬	6.4.10.2.1	2,248,718.56	3,569,210.46
其中：暂估管理人报酬		-	-
2. 托管费	6.4.10.2.2	449,743.71	713,842.08
3. 销售服务费	6.4.10.2.3	131,401.83	270,156.35
4. 投资顾问费		-	-
5. 利息支出		-	-
其中：卖出回购金融资产支出		-	-
6. 信用减值损失	6.4.7.22	-	-
7. 税金及附加		-	-
8. 其他费用	6.4.7.23	111,812.54	210,289.27
<b>三、利润总额（亏损总额以“-”号填列）</b>		55,110,285.30	-122,333,108.89
减：所得税费用		-	-
<b>四、净利润（净亏损以“-”号填列）</b>		55,110,285.30	-122,333,108.89
<b>五、其他综合收益的税后净额</b>		-	-
<b>六、综合收益总额</b>		55,110,285.30	-122,333,108.89

6.3 净资产变动表

会计主体：鹏华中证传媒指数型证券投资基金 (LOF)

本报告期：2025 年 1 月 1 日至 2025 年 6 月 30 日

单位：人民币元

项目	本期 2025 年 1 月 1 日至 2025 年 6 月 30 日			
	实收基金	其他综合收益	未分配利润	净资产合计
一、上期期末净资产	627,406,480.92	-	- 132,399,897.24	495,006,583.68
加：会计政策变更	-	-	-	-
前期差错更正	-	-	-	-
其他	-	-	-	-
二、本期期初净资产	627,406,480.92	-	- 132,399,897.24	495,006,583.68
三、本期增减变动额(减少以“-”号填列)	- 120,948,300.47	-	57,324,031.58	-63,624,268.89
(一)、综合收益总额	-	-	55,110,285.30	55,110,285.30
(二)、本期基金份额交易产生的净资产变动数 (净资产减少以“-”号填列)	- 120,948,300.47	-	2,213,746.28	-118,734,554.19
其中：1. 基金申购款	343,191,980.10	-	52,836,471.15	396,028,451.25
2. 基金赎回款	- 464,140,280.57	-	-50,622,724.87	-514,763,005.44
(三)、本期向基金份额持有人分配利润产生的净资产变动(净资产减少以“-”号填列)	-	-	-	-
(四)、其他综合收益结转留存收益	-	-	-	-

四、本期期末净资产	506,458,180.45	-	-75,075,865.66	431,382,314.79
项目	上年度可比期间 2024 年 1 月 1 日至 2024 年 6 月 30 日			
	实收基金	其他综合收益	未分配利润	净资产合计
一、上期期末净资产	980,027,563.49	-	- 249,636,183.75	730,391,379.74
加：会计政策变更	-	-	-	-
前期差错更正	-	-	-	-
其他	-	-	-	-
二、本期期初净资产	980,027,563.49	-	- 249,636,183.75	730,391,379.74
三、本期增减变动额(减少以“-”号填列)	85,955,554.19	-	- 106,827,397.53	-20,871,843.34
(一)、综合收益总额	-	-	- 122,333,108.89	-122,333,108.89
(二)、本期基金份额交易产生的净资产变动数 (净资产减少以“-”号填列)	85,955,554.19	-	15,505,711.36	101,461,265.55
其中：1. 基金申购款	644,429,457.62	-	751,428.98	645,180,886.60
2. 基金赎回款	- 558,473,903.43	-	14,754,282.38	-543,719,621.05
(三)、本期向基金份额持有人分配利润产生的净资产变动(净资产减少以“-”号填列)	-	-	-	-
(四)、其他综合收益结转留存收益	-	-	-	-
四、本期期末净资产	1,065,983,117.68	-	- 356,463,581.28	709,519,536.40

报表附注为财务报表的组成部分。

本报告 6.1 至 6.4 财务报表由下列负责人签署：

<u>邓召明</u>	<u>聂连杰</u>	<u>郝文高</u>
基金管理人负责人	主管会计工作负责人	会计机构负责人

## 6.4 报表附注

### 6.4.1 基金基本情况

鹏华中证传媒指数型证券投资基金 (LOF) (原鹏华中证传媒指数分级证券投资基金, 以下简称“本基金”) 经中国证券监督管理委员会 (以下简称“中国证监会”) 证监许可[2014]第 968 号《关于核准鹏华中证传媒指数分级证券投资基金募集的批复》核准, 由鹏华基金管理有限公司依照《中华人民共和国证券投资基金法》和《鹏华中证传媒指数分级证券投资基金基金合同》负责公开募集。本基金为契约型开放式基金, 存续期限不定, 首次设立募集不包括认购资金利息共募集人民币 357,643,788.40 元, 业经普华永道中天会计师事务所 (特殊普通合伙) 普华永道中天验字 (2014) 第 767 号验资报告予以验证。经向中国证监会备案, 《鹏华中证传媒指数分级证券投资基金基金合同》于 2014 年 12 月 11 日正式生效, 基金合同生效日的基金份额总额为 357,738,461.74 份基金份额, 其中认购资金利息折合 94,673.34 份基金份额。本基金的基金管理人为鹏华基金管理有限公司, 基金托管人为中国建设银行股份有限公司。

本基金管理人于 2020 年 12 月 2 日发布《关于鹏华中证传媒指数分级证券投资基金之鹏华传媒 A 份额和鹏华传媒 B 份额终止运作、终止上市并修改基金合同的公告》, 在 2020 年 12 月 31 日 (份额折算基准日) 日终, 以鹏华传媒份额的基金份额净值为基准, 鹏华传媒 A 份额、鹏华传媒 B 份额按照各自的基金份额净值折算成鹏华传媒份额的场内份额。根据《关于规范金融机构资产管理业务的指导意见》等相关规定, 经与基金托管人中国建设银行股份有限公司协商一致, 并报中国证监会备案, 鹏华传媒 A 份额和鹏华传媒 B 份额终止运作后, 于鹏华中证传媒指数分级证券投资基金折算基准日次日 (2021 年 1 月 1 日) 《鹏华中证传媒指数型证券投资基金 (LOF) 基金合同》生效, 《鹏华中证传媒指数分级证券投资基金基金合同》同时失效。

### 6.4.2 会计报表的编制基础

本基金的财务报表按照财政部颁布的《企业会计准则—基本准则》、各项具体会计准则及相关规定 (以下合称“企业会计准则”)、《资产管理产品相关会计处理规定》 (财会[2022]14 号)、中国证监会颁布的《证券投资基金信息披露 XBRL 模板第 3 号<年度报告和中期报告>》、中国证券投资基金业协会 (以下简称“中国基金业协会”) 颁布的《证券投资基金会计核算业务指引》、《鹏华中

证传媒指数型证券投资基金 (LOF) 基金合同》和在财务报表附注中所列示的中国证监会、中国基金业协会发布的有关规定及允许的基金行业实务操作编制。

本财务报表以持续经营为基础编制。

#### 6.4.3 遵循企业会计准则及其他有关规定的声明

本基金 2025 年上半年财务报表符合企业会计准则的要求，真实、完整地反映了本基金 2025 年 06 月 30 日的财务状况以及 2025 年上半年的经营成果和净资产变动情况等有关信息。

#### 6.4.4 本报告期所采用的会计政策、会计估计与最近一期年度报告相一致的说明

本报告期所采用的会计政策、会计估计与最近一期年度报告相一致。

#### 6.4.5 会计政策和会计估计变更以及差错更正的说明

##### 6.4.5.1 会计政策变更的说明

无。

##### 6.4.5.2 会计估计变更的说明

无。

##### 6.4.5.3 差错更正的说明

无。

#### 6.4.6 税项

根据财政部、国家税务总局财税[2002]128 号《关于开放式证券投资基金有关税收问题的通知》、财税[2008]1 号《关于企业所得税若干优惠政策的通知》、财税[2012]85 号《关于实施上市公司股息红利差别化个人所得税政策有关问题的通知》、财税[2015]101 号《关于上市公司股息红利差别化个人所得税政策有关问题的通知》、财税[2016]36 号《关于全面推开营业税改征增值税试点的通知》、财税[2016]46 号《关于进一步明确全面推开营改增试点金融业有关政策的通知》、财税[2016]70 号《关于金融机构同业往来等增值税政策的补充通知》、财税[2016]140 号《关于明确金融 房地产开发 教育辅助服务等增值税政策的通知》、财税[2017]2 号《关于资管产品增值税政策有关问题的补充通知》、财税[2017]56 号《关于资管产品增值税有关问题的通知》、财税[2017]90 号《关于租入固定资产进项税额抵扣等增值税政策的通知》及其他相关财税法规和实务操作，主要税项列示如下：

(1) 资管产品运营过程中发生的增值税应税行为，以资管产品管理人为增值税纳税人。资管产品管理人运营资管产品过程中发生的增值税应税行为，暂适用简易计税方法，按照 3% 的征收率缴纳增值税。对资管产品在 2018 年 1 月 1 日前运营过程中发生的增值税应税行为，未缴纳增值税的，不再缴纳；已缴纳增值税的，已纳税额从资管产品管理人以后月份的增值税应纳税额中抵减。

对证券投资基金管理人运用基金买卖股票、债券的转让收入免征增值税，对国债、地方政府债以及金融同业往来利息收入亦免征增值税。资管产品管理人运营资管产品提供的贷款服务，以 2018 年 1 月 1 日起产生的利息及利息性质的收入为销售额。资管产品管理人运营资管产品转让 2017 年 12 月 31 日前取得的基金、非货物期货，可以选择按照实际买入价计算销售额，或者以 2017 年最后一个交易日的基金份额净值、非货物期货结算价格作为买入价计算销售额。

(2) 对基金从证券市场中取得的收入，包括买卖股票、债券的差价收入，股票的股息、红利收入，债券的利息收入及其他收入，暂不征收企业所得税。

(3) 对基金取得的企业债券利息收入，应由发行债券的企业在向基金支付利息时代扣代缴 20% 的个人所得税。对基金从上市公司取得的股息红利所得，持股期限在 1 个月以内(含 1 个月)的，其股息红利所得全额计入应纳税所得额；持股期限在 1 个月以上至 1 年(含 1 年)的，暂减按 50% 计入应纳税所得额；持股期限超过 1 年的，暂免征收个人所得税。对基金持有的上市公司限售股，解禁后取得的股息、红利收入，按照上述规定计算纳税，持股时间自解禁日起计算；解禁前取得的股息、红利收入继续暂减按 50% 计入应纳税所得额。上述所得统一适用 20% 的税率计征个人所得税。

(4) 基金卖出股票按 0.1% 的税率缴纳股票交易印花税，买入股票不征收股票交易印花税。根据财政部、国家税务总局公告 2023 年第 39 号《关于减半征收证券交易印花税的公告》，自 2023 年 8 月 28 日起，证券交易印花税实施减半征收。

(5) 本基金的城市维护建设税、教育费附加和地方教育附加等税费按照实际缴纳增值税额的适用比例计算缴纳。

6.4.7 重要财务报表项目的说明

6.4.7.1 货币资金

单位：人民币元

项目	本期末 2025 年 6 月 30 日
活期存款	27,890,686.85
等于：本金	27,888,116.95
加：应计利息	2,569.90
减：坏账准备	-
定期存款	-
等于：本金	-
加：应计利息	-
减：坏账准备	-
其中：存款期限 1 个月以内	-
存款期限 1-3 个月	-



存款期限 3 个月以上	-
其他存款	-
等于：本金	-
加：应计利息	-
减：坏账准备	-
合计	27,890,686.85

#### 6.4.7.2 交易性金融资产

单位：人民币元

项目		本期末 2025 年 6 月 30 日			
		成本	应计利息	公允价值	公允价值变动
股票		377,279,213.44	-	409,099,669.47	31,820,456.03
贵金属投资-金交所黄金合约		-	-	-	-
债券	交易所市场	-	-	-	-
	银行间市场	-	-	-	-
	合计	-	-	-	-
资产支持证券		-	-	-	-
基金		-	-	-	-
其他		-	-	-	-
合计		377,279,213.44	-	409,099,669.47	31,820,456.03

注：股票投资的成本、公允价值及公允价值变动均包含中国存托凭证的成本、公允价值及公允价值变动。

#### 6.4.7.3 衍生金融资产/负债

##### 6.4.7.3.1 衍生金融资产/负债期末余额

注：无。

##### 6.4.7.3.2 期末基金持有的期货合约情况

注：无。

##### 6.4.7.3.3 期末基金持有的黄金衍生品情况

注：无。

#### 6.4.7.4 买入返售金融资产

##### 6.4.7.4.1 各项买入返售金融资产期末余额

注：无。

##### 6.4.7.4.2 期末买断式逆回购交易中取得的债券

注：无。

6.4.7.4.3 按预期信用损失一般模型计提减值准备的说明

无。
----

6.4.7.5 债权投资

6.4.7.5.1 债权投资情况

注：无。

6.4.7.5.2 债权投资减值准备计提情况

注：无。

6.4.7.6 其他债权投资

6.4.7.6.1 其他债权投资情况

注：无。

6.4.7.6.2 其他债权投资减值准备计提情况

注：无。

6.4.7.7 其他权益工具投资

6.4.7.7.1 其他权益工具投资情况

注：无。

6.4.7.7.2 报告期末其他权益工具投资情况

注：无。

6.4.7.8 其他资产

注：无。

6.4.7.9 其他负债

单位：人民币元

项目	本期末 2025 年 6 月 30 日
应付券商交易单元保证金	-
应付赎回费	4,226.51
应付证券出借违约金	-
应付交易费用	17,376.92
其中：交易所市场	17,376.92
银行间市场	-
应付利息	-
预提费用	76,814.59
合计	98,418.02

6.4.7.10 实收基金

金额单位：人民币元

鹏华中证传媒指数 (LOF) A

项目	本期 2025 年 1 月 1 日至 2025 年 6 月 30 日	
	基金份额（份）	账面金额
上年度末	392,521,208.95	545,972,456.55
本期申购	87,516,519.26	121,730,102.43
本期赎回（以“-”号填列）	-151,318,742.71	-210,475,410.84
基金拆分/份额折算前	-	-
基金拆分/份额折算调整	-	-
本期申购	-	-
本期赎回（以“-”号填列）	-	-
本期末	328,718,985.50	457,227,148.14

鹏华中证传媒指数 (LOF) C

项目	本期 2025 年 1 月 1 日至 2025 年 6 月 30 日	
	基金份额（份）	账面金额
上年度末	81,434,024.37	81,434,024.37
本期申购	221,403,950.58	221,403,950.58
本期赎回（以“-”号填列）	-253,639,860.63	-253,639,860.63
基金拆分/份额折算前	-	-
基金拆分/份额折算调整	-	-
本期申购	-	-
本期赎回（以“-”号填列）	-	-
本期末	49,198,114.32	49,198,114.32

鹏华中证传媒指数 (LOF) I

项目	本期 2025 年 2 月 7 日（基金合同生效日）至 2025 年 6 月 30 日	
	基金份额（份）	账面金额
上年度末	-	-
本期申购	57,927.09	57,927.09
本期赎回（以“-”号填列）	-25,009.10	-25,009.10
基金拆分/份额折算前	-	-
基金拆分/份额折算调整	-	-
本期申购	-	-
本期赎回（以“-”号填列）	-	-
本期末	32,917.99	32,917.99

注：申购含红利再投、转换入份额；赎回含转换出份额。

6.4.7.11 其他综合收益

注：无。

6.4.7.12 未分配利润

单位：人民币元

项目	已实现部分	未实现部分	未分配利润合计
上年度末	-491,365,611.74	333,138,624.17	-158,226,987.57
加：会计政策变更	-	-	-
前期差错更正	-	-	-
其他	-	-	-
本期期初	-491,365,611.74	333,138,624.17	-158,226,987.57
本期利润	12,496,712.45	29,711,838.81	42,208,551.26
本期基金份额交易产生的变动数	78,893,539.19	-60,424,285.60	18,469,253.59
其中：基金申购款	-108,115,843.81	76,921,834.57	-31,194,009.24
基金赎回款	187,009,383.00	-137,346,120.17	49,663,262.83
本期已分配利润	-	-	-
本期末	-399,975,360.10	302,426,177.38	-97,549,182.72

鹏华中证传媒指数 (LOF) C

项目	已实现部分	未实现部分	未分配利润合计
上年度末	-7,435,089.17	33,262,179.50	25,827,090.33
加：会计政策变更	-	-	-
前期差错更正	-	-	-
其他	-	-	-
本期期初	-7,435,089.17	33,262,179.50	25,827,090.33
本期利润	2,727,267.33	10,175,414.50	12,902,681.83
本期基金份额交易产生的变动数	2,411,817.84	-18,669,396.89	-16,257,579.05
其中：基金申购款	-15,873,694.88	99,902,531.50	84,028,836.62
基金赎回款	18,285,512.72	-118,571,928.39	-100,286,415.67
本期已分配利润	-	-	-
本期末	-2,296,004.00	24,768,197.11	22,472,193.11

鹏华中证传媒指数 (LOF) I

项目	已实现部分	未实现部分	未分配利润合计
基金合同生效日	-	-	-
加：会计政策变更	-	-	-
前期差错更正	-	-	-
其他	-	-	-
本期期初	-	-	-
本期利润	413.75	-1,361.54	-947.79
本期基金份额交易产生的变动数	663.60	1,408.14	2,071.74
其中：基金申购款	1,235.35	408.42	1,643.77
基金赎回款	-571.75	999.72	427.97
本期已分配利润	-	-	-
本期末	1,077.35	46.60	1,123.95

#### 6.4.7.13 存款利息收入

单位：人民币元

项目	本期
	2025 年 1 月 1 日至 2025 年 6 月 30 日
活期存款利息收入	50,228.86
定期存款利息收入	-
其他存款利息收入	-
结算备付金利息收入	901.90
其他	385.87
合计	51,516.63

注：其他包含认/申购款利息收入、结算保证金利息收入、风控金利息收入等。

6.4.7.14 股票投资收益

6.4.7.14.1 股票投资收益项目构成

单位：人民币元

项目	本期
	2025年1月1日至2025年6月30日
股票投资收益——买卖股票差价收入	15,253,975.66
股票投资收益——赎回差价收入	-
股票投资收益——申购差价收入	-
股票投资收益——证券出借差价收入	-
合计	15,253,975.66

6.4.7.14.2 股票投资收益——买卖股票差价收入

单位：人民币元

项目	本期
	2025 年 1 月 1 日至 2025 年 6 月 30 日
卖出股票成交总额	177,548,702.50
减：卖出股票成本总额	162,145,821.41
减：交易费用	148,905.43
买卖股票差价收入	15,253,975.66

6.4.7.14.3 股票投资收益——证券出借差价收入

注：无。

6.4.7.15 债券投资收益

6.4.7.15.1 债券投资收益项目构成

注：无。

6.4.7.15.2 债券投资收益——买卖债券差价收入

注：无。

6.4.7.15.3 债券投资收益——赎回差价收入

注：无。

6.4.7.15.4 债券投资收益——申购差价收入

注：无。

6.4.7.16 资产支持证券投资收益

6.4.7.16.1 资产支持证券投资收益项目构成

注：无。

6.4.7.16.2 资产支持证券投资收益——买卖资产支持证券差价收入

注：无。

6.4.7.16.3 资产支持证券投资收益——赎回差价收入

注：无。

6.4.7.16.4 资产支持证券投资收益——申购差价收入

注：无。

6.4.7.17 贵金属投资收益

6.4.7.17.1 贵金属投资收益项目构成

注：无。

6.4.7.17.2 贵金属投资收益——买卖贵金属差价收入

注：无。

6.4.7.17.3 贵金属投资收益——赎回差价收入

注：无。

6.4.7.17.4 贵金属投资收益——申购差价收入

注：无。

6.4.7.18 衍生工具收益

6.4.7.18.1 衍生工具收益——买卖权证差价收入

注：无。

6.4.7.18.2 衍生工具收益——其他投资收益

注：无。

6.4.7.19 股利收益

单位：人民币元

项目	本期
	2025 年 1 月 1 日至 2025 年 6 月 30 日

股票投资产生的股利收益	2,551,973.93
其中：证券出借权益补偿收入	—
基金投资产生的股利收益	—
合计	2,551,973.93

#### 6.4.7.20 公允价值变动收益

单位：人民币元

项目名称	本期 2025 年 1 月 1 日至 2025 年 6 月 30 日
1. 交易性金融资产	39,885,891.77
股票投资	39,885,891.77
债券投资	—
资产支持证券投资	—
基金投资	—
贵金属投资	—
其他	—
2. 衍生工具	—
权证投资	—
3. 其他	—
减：应税金融商品公允价值变动产生的预估增值税	—
合计	39,885,891.77

#### 6.4.7.21 其他收入

单位：人民币元

项目	本期 2025 年 1 月 1 日至 2025 年 6 月 30 日
基金赎回费收入	302,572.58
基金转换费收入	6,031.37
合计	308,603.95

#### 6.4.7.22 信用减值损失

注：无。

#### 6.4.7.23 其他费用

单位：人民币元

项目	本期 2025 年 1 月 1 日至 2025 年 6 月 30 日
审计费用	17,307.22
信息披露费	59,507.37
证券出借违约金	—
银行汇划费用	4,016.43
指数使用费	20,981.52
其他	10,000.00

合计	111,812.54
----	------------

6.4.7.24 分部报告

无。

6.4.8 或有事项、资产负债表日后事项的说明

6.4.8.1 或有事项

无。

6.4.8.2 资产负债表日后事项

无。

6.4.9 关联方关系

6.4.9.1 本报告期存在控制关系或其他重大利害关系的关联方发生变化的情况

本报告期存在控制关系或其他重大利害关系的关联方没有发生变化。

6.4.9.2 本报告期与基金发生关联交易的各关联方

关联方名称	与本基金的关系
鹏华基金管理有限公司（“鹏华基金公司”）	基金管理人、基金注册登记机构、基金销售机构
中国建设银行股份有限公司（“中国建设银行”）	基金托管人、基金代销机构
国信证券股份有限公司（“国信证券”）	基金管理人的股东、基金代销机构

注：下述关联交易均在正常业务范围内按一般商业条款订立。

6.4.10 本报告期及上年度可比期间的关联方交易

6.4.10.1 通过关联方交易单元进行的交易

6.4.10.1.1 股票交易

金额单位：人民币元

关联方名称	本期 2025 年 1 月 1 日至 2025 年 6 月 30 日		上年度可比期间 2024 年 1 月 1 日至 2024 年 6 月 30 日	
	成交金 额	占当期股票 成交总额的 比例（%）	成交金额	占当期股票 成交总额的比例（%）
国信证券	-	-	36,222,426.60	9.49

6.4.10.1.2 债券交易

注：无。

6.4.10.1.3 债券回购交易

注：无。



6.4.10.1.4 权证交易

注：无。

6.4.10.1.5 应支付关联方的佣金

金额单位：人民币元

关联方名称	本期 2025年1月1日至2025年6月30日			
	当期 佣金	占当期佣金总量 的比例（%）	期末应付佣金余 额	占期末应付佣金 总额的比例 （%）
国信证券	-	-	-	-
关联方名称	上年度可比期间 2024年1月1日至2024年6月30日			
	当期 佣金	占当期佣金总量 的比例（%）	期末应付佣金余 额	占期末应付佣金 总额的比例 （%）
国信证券	33,371.76	9.89	33,371.76	15.14

注：1. 上述佣金按协议约定的佣金率计算，以扣除证管费、经手费等费用后的净额列示。佣金率由协议签订方参考市场价格确定。佣金协议的服务范围符合《公开募集证券投资基金证券交易费用管理规定》相关要求。

2. 根据《公开募集证券投资基金证券交易费用管理规定》，自 2024 年 7 月 1 日起，基金管理人管理的被动股票型基金的股票交易佣金费率原则上不得超过市场平均股票交易佣金费率，且不得通过交易佣金支付研究服务、流动性服务等其他费用；其他类型基金可以通过交易佣金支付研究服务费用，但股票交易佣金费率原则上不得超过市场平均股票交易佣金费率的两倍，且不得通过交易佣金支付研究服务之外的其他费用。

6.4.10.2 关联方报酬

6.4.10.2.1 基金管理费

单位：人民币元

项目	本期 2025 年 1 月 1 日至 2025 年 6 月 30 日	上年度可比期间 2024 年 1 月 1 日至 2024 年 6 月 30 日
当期发生的基金应支付的管理费	2,248,718.56	3,569,210.46
其中：应支付销售机构的客户维护费	917,896.27	1,102,493.45
应支付基金管理人的净管理费	1,330,822.29	2,466,717.01

注：1、支付基金管理人鹏华基金公司的管理人报酬年费率为 1.00%，逐日计提，按月支付。日管理费=前一日基金资产净值×1.00%÷当年天数。

2、根据《开放式证券投资基金销售费用管理规定》，基金管理人依据销售机构销售基金的保

有量提取一定比例的客户维护费，用以向基金销售机构支付客户服务及销售活动中产生的相关费用，客户维护费从基金管理费中列支。

6.4.10.2.2 基金托管费

单位：人民币元

项目	本期 2025 年 1 月 1 日至 2025 年 6 月 30 日	上年度可比期间 2024 年 1 月 1 日至 2024 年 6 月 30 日
当期发生的基金应支付的托管费	449,743.71	713,842.08

注：支付基金托管人中国建设银行的托管费按前一日基金资产净值 0.20%的年费率计提，逐日累计至每月月底，按月支付。日托管费=前一日基金资产净值×0.20%/当年天数。

6.4.10.2.3 销售服务费

单位：人民币元

获得销售服务费的各关联方名称	本期 2025 年 1 月 1 日至 2025 年 6 月 30 日			
	当期发生的基金应支付的销售服务费			
	鹏华中证传媒指数 (LOF) A	鹏华中证传媒指数 (LOF) C	鹏华中证传媒指数 (LOF) I	合计
国信证券	-	101.85	-	101.85
鹏华基金公司	-	1,506.37	6.24	1,512.61
合计	-	1,608.22	6.24	1,614.46
获得销售服务费的各关联方名称	上年度可比期间 2024 年 1 月 1 日至 2024 年 6 月 30 日			
	当期发生的基金应支付的销售服务费			
	鹏华中证传媒指数 (LOF) A	鹏华中证传媒指数 (LOF) C	鹏华中证传媒指数 (LOF) I	合计
国信证券	-	29.54	-	29.54
鹏华基金公司	-	74,403.66	-	74,403.66
合计	-	74,433.20	-	74,433.20

注：鹏华中证传媒指数 (LOF) A 基金份额不支付销售服务费；支付基金销售机构的鹏华中证传媒指数 (LOF) C 基金份额的销售服务费年费率为 0.3%，逐日计提，按月支付，日销售服务费=前一日分类基金资产净值×0.3%÷当年天数；支付基金销售机构的鹏华中证传媒指数 (LOF) I 基金份额的销售服务费年费率为 0.1%，逐日计提，按月支付，日销售服务费=前一日分类基金资产净值×0.1%÷当年天数。

6.4.10.3 与关联方进行银行间同业市场的债券(含回购)交易

注：无。

6.4.10.4 报告期内转融通证券出借业务发生重大关联交易事项的说明

6.4.10.4.1 与关联方通过约定申报方式进行的适用固定期限费率的证券出借业务的情况

注：无。

6.4.10.4.2 与关联方通过约定申报方式进行的适用市场化期限费率的证券出借业务的情况

注：无。

6.4.10.5 各关联方投资本基金的情况

6.4.10.5.1 报告期内基金管理人运用固有资金投资本基金的情况

注：无。

6.4.10.5.2 报告期末除基金管理人之外的其他关联方投资本基金的情况

注：本基金本报告期末及上年度末除基金管理人之外的其他关联方没有投资及持有本基金份额。

6.4.10.6 由关联方保管的银行存款余额及当期产生的利息收入

单位：人民币元

关联方名称	本期 2025 年 1 月 1 日至 2025 年 6 月 30 日		上年度可比期间 2024 年 1 月 1 日至 2024 年 6 月 30 日	
	期末余额	当期利息收入	期末余额	当期利息收入
中国建设银行	27,890,686.85	50,228.86	45,892,168.28	75,967.16

6.4.10.7 本基金在承销期内参与关联方承销证券的情况

金额单位：人民币元

本期 2025 年 1 月 1 日至 2025 年 6 月 30 日					
关联方名称	证券代码	证券名称	发行方式	基金在承销期内买入	
				数量（单位：股/张）	总金额
-	-	-	-	-	-
上年度可比期间 2024 年 1 月 1 日至 2024 年 6 月 30 日					
关联方名称	证券代码	证券名称	发行方式	基金在承销期内买入	
				数量（单位：股/张）	总金额
国信证券	603325	博隆技术	网下申购	660	47,823.60

注：本表包含参与基金托管人的关联方承销证券的情况。

6.4.10.8 其他关联交易事项的说明

无。

6.4.11 利润分配情况

注：无。

6.4.12 期末（2025 年 6 月 30 日）本基金持有的流通受限证券

6.4.12.1 因认购新发/增发证券而于期末持有的流通受限证券

金额单位：人民币元

6.4.12.1.1 受限证券类别：股票										
证券代码	证券名称	成功认购日	受限期	流通受限类型	认购价格	期末估值单价	数量（单位：股）	期末成本总额	期末估值总额	备注
001335	信凯科技	2025 年 4 月 2 日	6 个月	新股流通受限	12.80	28.05	80	1,024.00	2,244.00	-
001356	富岭股份	2025 年 1 月 16 日	6 个月	新股流通受限	5.30	14.44	709	3,757.70	10,237.96	-
001382	新亚电缆	2025 年 3 月 13 日	6 个月	新股流通受限	7.40	20.21	366	2,708.40	7,396.86	-
001388	信通电子	2025 年 6 月 24 日	1 个月内（含）	新股未上市	16.42	16.42	843	13,842.06	13,842.06	-
001388	信通电子	2025 年 6 月 24 日	6 个月	新股流通受限	16.42	16.42	94	1,543.48	1,543.48	-
001395	亚联机械	2025 年 1 月 20 日	6 个月	新股流通受限	19.08	47.25	80	1,526.40	3,780.00	-
301173	毓恬冠佳	2025 年 2 月 24 日	6 个月	新股流通受限	28.33	44.98	173	4,901.09	7,781.54	-

301275	汉朔科技	2025年3月4日	6个月	新股流通受限	27.50	56.19	397	10,917.50	22,307.43	-
301458	钧崴电子	2025年1月2日	6个月	新股流通受限	10.40	34.11	701	7,290.40	23,911.11	-
301479	弘景光电	2025年3月6日	6个月	新股流通受限	41.90	77.87	182	5,447.00	14,172.34	弘景光电于2025年5月28日每10股送4股
301501	恒鑫生活	2025年3月11日	6个月	新股流通受限	39.92	45.22	345	9,500.96	15,600.90	恒鑫生活于2025年6月6日每10股送4.5股
301535	浙江华远	2025年3月18日	6个月	新股流通受限	4.92	18.99	734	3,611.28	13,938.66	-
301560	众捷汽车	2025年4月17日	6个月	新股流通受限	16.50	27.45	190	3,135.00	5,215.50	-
301590	优优绿能	2025年5月28日	6个月	新股流通受限	89.60	139.48	73	6,540.80	10,182.04	-
301595	太力科技	2025年5月12日	6个月	新股流通受限	17.05	29.10	196	3,341.80	5,703.60	-

301601	惠通科技	2025年1月8日	6个月	新股流通受限	11.80	33.85	342	4,035.60	11,576.70	-
301602	超研股份	2025年1月15日	6个月	新股流通受限	6.70	24.80	658	4,408.60	16,318.40	-
301636	泽润新能	2025年4月30日	6个月	新股流通受限	33.06	47.46	128	4,231.68	6,074.88	-
301658	首航新能	2025年3月26日	6个月	新股流通受限	11.80	22.98	437	5,156.60	10,042.26	-
301662	宏工科技	2025年4月10日	6个月	新股流通受限	26.60	82.50	143	3,803.80	11,797.50	-
301665	泰禾股份	2025年4月2日	6个月	新股流通受限	10.27	22.39	393	4,036.11	8,799.27	-
301678	新恒汇	2025年6月13日	6个月	新股流通受限	12.80	44.54	382	4,889.60	17,014.28	-
603014	威高血净	2025年5月12日	6个月	新股流通受限	26.50	32.68	200	5,300.00	6,536.00	-
603072	天和磁材	2024年12月24日	6个月	新股流通受限	12.30	54.45	226	2,779.80	12,305.70	-
603120	肯特催化	2025年4月9日	6个月	新股流通受限	15.00	33.43	65	975.00	2,172.95	-
603124	江南新材	2025年3月12日	6个月	新股流通受限	10.54	46.31	88	927.52	4,075.28	-

603202	天有为	2025年4月16日	6个月	新股 流通 受限	93.50	90.66	58	5,423.00	5,258.28	-
603210	泰鸿万立	2025年4月1日	6个月	新股 流通 受限	8.60	15.61	286	2,459.60	4,464.46	-
603257	中国瑞林	2025年3月28日	6个月	新股 流通 受限	20.52	37.47	78	1,600.56	2,922.66	-
603271	永杰新材	2025年3月4日	6个月	新股 流通 受限	20.60	35.08	126	2,595.60	4,420.08	-
603382	海阳科技	2025年6月5日	6个月	新股 流通 受限	11.50	22.39	105	1,207.50	2,350.95	-
603400	华之杰	2025年6月12日	6个月	新股 流通 受限	19.88	43.81	57	1,133.16	2,497.17	-
603409	汇通控股	2025年2月25日	6个月	新股 流通 受限	24.18	33.32	100	2,418.00	3,332.00	-

注：1、基金可使用以基金名义开设的股票账户，选择网上或者网下一种方式进行新股申购。其中基金参与网下申购获得的新股中需要限售的部分或作为战略投资者参与配售获得的新股，在新股上市后的约定期限内不能自由转让；基金参与网上申购获配的新股，从新股获配日至新股上市日之间不能自由转让。

2、基金还可作为特定投资者，认购首次公开发行股票时公司股东公开发售股份，所认购的股份自发行结束之日起约定限售期内不得转让。

3、基金参与上市公司向特定对象发行股票所获得的股票，自发行结束之日起6个月内不得转让。

4、基金通过询价转让受让的科创板股份，在受让后6个月内不得转让。

#### 6.4.12.2 期末持有的暂时停牌等流通受限股票

注：无。

### 6.4.12.3 期末债券正回购交易中作为抵押的债券

#### 6.4.12.3.1 银行间市场债券正回购

无。

#### 6.4.12.3.2 交易所市场债券正回购

无。

### 6.4.12.4 期末参与转融通证券出借业务的证券

注：无。

## 6.4.13 金融工具风险及管理

### 6.4.13.1 风险管理政策和组织架构

本基金为指数型基金。本基金投资范围为具有良好流动性的金融工具，包括标的指数成份股及其备选成份股（含中小板、创业板股票及其他中国证监会核准上市的股票）、债券、股指期货、权证以及法律法规或中国证监会允许基金投资的其它金融工具（但须符合中国证监会的相关规定）。如法律法规或监管机构以后允许基金投资其他品种，基金管理人在履行适当程序后，可以将其纳入投资范围。本基金在日常经营活动中面临的与这些金融工具相关的风险主要包括信用风险、流动性风险及市场风险。本基金的基金管理人从事风险管理的主要目标是争取将以上风险控制在限定的范围之内，力争实现基金净值增长率与标的指数增长率间的高度正相关，并保持跟踪误差在合同约定的范围内。

本基金的基金管理人致力于全面内部控制体系的建设，建立了从董事会层面到各业务部门的风险管理组织架构。本基金的基金管理人在董事会下设风险控制和合规审计委员会，主要负责制定基金管理人风险控制战略和控制政策、协调突发重大风险等事项；督察长负责对基金管理人各业务环节合法合规运作进行监督检查，组织、指导基金管理人内部监察稽核工作，并可向董事会和中国证监会直接报告；在公司内部设立独立的监察稽核部，专职负责对基金管理人各部门、各业务的风险控制情况进行督促和检查，并适时提出整改建议。

本基金的基金管理人对于金融工具的风险管理方法主要是通过定性分析和定量分析的方法去估测各种风险产生的可能损失。从定性分析的角度出发，判断风险损失的严重程度和出现同类风险损失的频度。而从定量分析的角度出发，根据本基金的投资目标，结合基金资产所运用金融工具特征通过特定的风险量化指标、模型，日常的量化报告，确定风险损失的限度和相应置信程度，及时可靠地对各种风险进行监督、检查和评估，并通过相应决策，将风险控制在可承受的范围内。

### 6.4.13.2 信用风险

信用风险是指基金在交易过程中因交易对手未履约责任，或者基金所投资证券的发行人



出现违约、拒绝支付到期本息等情况，导致基金资产损失和收益变化的风险。

本基金的基金管理人在交易前对交易对手的资信状况进行了充分的评估。本基金的银行存款存放在本基金的托管行中国建设银行股份有限公司及其他具有基金托管资格的银行，与该银行存款相关的信用风险不重大。

本基金在交易所进行的交易均以中国证券登记结算有限责任公司为交易对手完成证券交收和款项清算，违约风险可能性很小；在银行间同业市场进行交易前均对交易对手进行信用评估并对证券交割方式进行限制以控制相应的信用风险。

本基金的基金管理人建立了信用风险管理流程，通过对投资品种信用等级评估来控制证券发行人的信用风险，且通过分散化投资以分散信用风险。

于 2025 年 06 月 30 日，本基金未持有信用类债券（2024 年 12 月 31 日：未持有）。

#### **6.4.13.2.1 按短期信用评级列示的债券投资**

注：无。

#### **6.4.13.2.2 按短期信用评级列示的资产支持证券投资**

注：无。

#### **6.4.13.2.3 按短期信用评级列示的同业存单投资**

注：无。

#### **6.4.13.2.4 按长期信用评级列示的债券投资**

注：无。

#### **6.4.13.2.5 按长期信用评级列示的资产支持证券投资**

注：无。

#### **6.4.13.2.6 按长期信用评级列示的同业存单投资**

注：无。

### **6.4.13.3 流动性风险**

流动性风险是指基金在履行与金融负债有关的义务时遇到资金短缺的风险。本基金的流动性风险一方面来自于基金份额持有人可随时或于约定开放日要求赎回其持有的基金份额，另一方面来自于投资品种所处的交易市场不活跃而带来的变现困难或因投资集中而无法在市场出现剧烈波动的情况下以合理的价格变现。

针对兑付赎回资金的流动性风险，本基金的基金管理人每日对本基金的申购赎回情况进行严密监控并预测流动性需求，保持基金投资组合中的可用现金头寸与之相匹配。本基金的基金管理人在基金合同中设计了巨额赎回条款，约定在非常情况下赎回申请的处理方式，控制因开放申购赎回

模式带来的流动性风险，有效保障基金持有人利益。

针对投资品种变现的流动性风险，本基金的基金管理人通过独立的风险管理职能部门设定流动性比例要求，对流动性指标进行持续的监测和分析，包括组合持仓集中度指标、组合在短时间内变现能力的综合指标、组合中变现能力较差的投资品种比例以及流通受限制的投资品种比例等。本基金所持大部分证券均可在证券交易所或银行间同业市场进行交易，因此除附注中列示的部分基金资产流通暂时受限制不能自由转让的情况外，其余金融资产均能以合理价格适时变现。此外，本基金可通过卖出回购金融资产方式借入短期资金应对流动性需求，其上限一般不超过基金持有的债券投资的公允价值。

于 2025 年 06 月 30 日，本基金所持有的全部金融负债的合同约定到期日均为一个月以内且不计息，可赎回基金份额净值（净资产）无固定到期日且不计息，因此账面余额即为未折现的合约到期现金流量。

#### 6.4.13.3.1 金融资产和金融负债的到期期限分析

注：无。

#### 6.4.13.3.2 报告期内本基金组合资产的流动性风险分析

本基金的基金管理人在基金运作过程中严格按照《公开募集证券投资基金运作管理办法》及《公开募集开放式证券投资基金流动性风险管理规定》（自 2017 年 10 月 1 日起施行）等法规的要求对本基金组合资产的流动性风险进行管理，通过独立的风险管理部门对本基金的组合持仓集中度指标、流通受限制的投资品种比例以及组合在短时间内变现能力的综合指标等流动性指标进行持续的监测和分析。

本基金所持部分证券在证券交易所上市，其余亦可在银行间同业市场交易，部分基金资产流通暂时受限制不能自由转让的情况参见附注“期末本基金持有的流通受限证券”。此外，本基金可通过卖出回购金融资产方式借入短期资金应对流动性需求，其上限一般不超过基金持有的债券投资的公允价值。本基金主动投资于流动性受限资产的市值合计不得超过基金资产净值的 15%。

本基金的基金管理人每日对基金组合资产中 7 个工作日可变现资产的可变现价值进行审慎评估与测算，确保每日确认的净赎回申请不得超过 7 个工作日可变现资产的可变现价值。

同时，本基金的基金管理人通过合理分散逆回购交易的到期日与交易对手的集中度；按照穿透原则对交易对手的财务状况、偿付能力及杠杆水平等进行必要的尽职调查与严格的准入管理，以及对不同的交易对手实施交易额度管理并进行动态调整等措施严格管理本基金从事逆回购交易的流动性风险和交易对手风险。此外，本基金的基金管理人建立了逆回购交易质押品管理制度：根据质押品的资质确定质押率水平；持续监测质押品的风险状况与价值变动以确保质押品按公允价值

计算足额；并在与私募类证券资管产品及中国证监会认定的其他主体为交易对手开展逆回购交易时，可接受质押品的资质要求与基金合同约定的投资范围保持一致。

6. 4. 13. 4 市场风险

市场风险是指基金所持金融工具的公允价值或未来现金流量因所处市场各类价格因素的变动而发生波动的风险，包括利率风险、外汇风险和其他价格风险。

6. 4. 13. 4. 1 利率风险

利率风险是指金融工具的公允价值或未来现金流量受市场利率变动而发生波动的风险。利率敏感性金融工具均面临由于市场利率上升而导致公允价值下降的风险，其中浮动利率类金融工具还面临每个付息期间结束根据市场利率重新定价时对于未来现金流影响的风险。

本基金持有的利率敏感性资产为银行存款、结算备付金，其余大部分金融资产和金融负债不计息，因此本基金的收入及经营活动的现金流量在很大程度上独立于市场利率变化。本基金的基金管理人定期对本基金面临的利率敏感性缺口进行监控。

6. 4. 13. 4. 1. 1 利率风险敞口

单位：人民币元

本期末 2025 年 6 月 30 日	1 年以内	1-5 年	5 年以上	不计息	合计
资产					
货币资金	27,890,686.85	-	-	-	27,890,686.85
结算备付金	13,739.61	-	-	-	13,739.61
存出保证金	71,861.94	-	-	-	71,861.94
交易性金融资产	-	-	-	409,099,669.47	409,099,669.47
应收申购款	-	-	-	2,134,712.99	2,134,712.99
应收清算款	-	-	-	665,279.51	665,279.51
资产总计	27,976,288.40	-	-	411,899,661.97	439,875,950.37
负债					
应付赎回款	-	-	-	7,955,821.59	7,955,821.59
应付管理人报酬	-	-	-	350,735.57	350,735.57
应付托管费	-	-	-	70,147.07	70,147.07
应付销售服务费	-	-	-	18,513.33	18,513.33
其他负债	-	-	-	98,418.02	98,418.02
负债总计	-	-	-	8,493,635.58	8,493,635.58
利率敏感度缺口	27,976,288.40	-	-	-403,406,026.39	431,382,314.79
上年度末 2024 年 12 月 31 日	1 年以内	1-5 年	5 年以上	不计息	合计
资产					
货币资金	31,153,240.07	-	-	-	31,153,240.07
结算备付金	733,097.22	-	-	-	733,097.22
存出保证金	139,390.00	-	-	-	139,390.00

交易性金融资产	-	-	-	467,241,418.01	467,241,418.01
应收申购款	-	-	-	3,562,380.17	3,562,380.17
资产总计	32,025,727.29	-	-	470,803,798.18	502,829,525.47
负债	-	-	-	-	-
应付赎回款	-	-	-	4,083,308.22	4,083,308.22
应付管理人报酬	-	-	-	470,289.06	470,289.06
应付托管费	-	-	-	94,057.81	94,057.81
应付清算款	-	-	-	2,816,338.56	2,816,338.56
应付销售服务费	-	-	-	32,738.60	32,738.60
其他负债	-	-	-	326,209.54	326,209.54
负债总计	-	-	-	7,822,941.79	7,822,941.79
利率敏感度缺口	32,025,727.29	-	-	-462,980,856.39	495,006,583.68

注：表中所示为本基金资产及负债的账面价值，并按照合约规定的利率重新定价日或到期日孰早者予以分类。

#### 6.4.13.4.1.2 利率风险的敏感性分析

注：于 2025 年 06 月 30 日，本基金持有的交易性债券投资和资产支持证券公允价值占基金资产净值的比例为 0.00%，因此当利率发生合理、可能的变动时，对于本基金资产净值无重大影响。

#### 6.4.13.4.2 外汇风险

外汇风险是指金融工具的公允价值或未来现金流量因外汇汇率变动而发生波动的风险。本基金的所有资产及负债以人民币计价，因此无重大外汇风险。

##### 6.4.13.4.2.1 外汇风险敞口

注：无。

##### 6.4.13.4.2.2 外汇风险的敏感性分析

注：无。

#### 6.4.13.4.3 其他价格风险

其他价格风险是指基金所持金融工具的公允价值或未来现金流量因除市场利率和外汇汇率以外的市场价格因素变动而发生波动的风险。本基金主要投资于标的指数成份券和备选成份券，所面临的其他价格风险来源于标的指数成份券和备选成份券证券发行主体自身经营情况或特殊事项的影响，也可能来源于证券市场整体波动的影响。

本基金为被动式指数基金，原则上采用完全复制的方法，按照个券在标的指数中的基准权重构建投资组合。基金所构建的指数化投资组合将根据标的指数成份券及其权重的变动而进行相应调整。同时，本基金还将根据法律法规中的投资比例限制、申购赎回变动情况、新股增发等变化，对基金投资组合进行相应调整，以保证基金份额净值增长率与标的指数间的高度正相关和跟踪误差最小化。

本基金通过投资组合的分散化降低其他价格风险。基金的投资组合比例为：投资于标的指数成份股及其备选成份股的比例不低于基金资产净值的 90%，且不低于非现金基金资产的 80%；每个交易日日终在扣除股指期货合约需缴纳的交易保证金后，现金或到期日在一年以内的政府债券的投资比例不低于基金资产净值的 5%，其中现金不包括结算备付金、存出保证金、应收申购款等。如果法律法规对该比例要求有变更的，以变更后的比例为准，本基金的投资范围会做相应调整。此外，本基金的基金管理人每日对本基金所持有的证券价格实施监控，定期运用多种定量方法对基金进行风险度量，包括 VaR（Value at Risk）指标等来测试本基金面临的潜在价格风险，及时可靠地对风险进行跟踪和控制。

6.4.13.4.3.1 其他价格风险敞口

金额单位：人民币元

项目	本期末 2025 年 6 月 30 日		上年度末 2024 年 12 月 31 日	
	公允价值	占基金资产净值 比例（%）	公允价值	占基金资产净值 比例（%）
交易性金融资产—股票投资	409,099,669.47	94.83	467,241,418.01	94.39
交易性金融资产—基金投资	—	—	—	—
交易性金融资产—债券投资	—	—	—	—
交易性金融资产—贵金属投资	—	—	—	—
衍生金融资产—权证投资	—	—	—	—
其他	—	—	—	—
合计	409,099,669.47	94.83	467,241,418.01	94.39

注：债券投资为可转债、可交换债券投资。

6.4.13.4.3.2 其他价格风险的敏感性分析

假设	除业绩比较基准外的其他市场变量保持不变。		
分析	相关风险变量的变动	对资产负债表日基金资产净值的影响金额（单位：人民币元）	
		本期末（2025 年 6 月 30 日）	上年度末（2024 年 12 月 31 日）
	比较基准上涨 5% 资产净值变动	20,507,915.25	23,488,062.40

	比较基准下降 5% 资产净值变动	-20, 507, 915. 25	-23, 488, 062. 40
--	---------------------	-------------------	-------------------

注：无。

6. 4. 13. 4. 4 采用风险价值法管理风险

无。

6. 4. 14 公允价值

6. 4. 14. 1 金融工具公允价值计量的方法

公允价值计量结果所属的层次，由对公允价值计量整体而言具有重要意义的输入值所属的最低层次决定：  第一层次：相同资产或负债在活跃市场上未经调整的报价。  第二层次：除第一层次输入值外相关资产或负债直接或间接可观察的输入值。  第三层次：相关资产或负债的不可观察输入值。
---

6. 4. 14. 2 持续的以公允价值计量的金融工具

6. 4. 14. 2. 1 各层次金融工具的公允价值

单位：人民币元

公允价值计量结果所属的层次	本期末 2025 年 6 月 30 日
第一层次	408, 809, 853. 17
第二层次	15, 385. 54
第三层次	274, 430. 76
合计	409, 099, 669. 47

6. 4. 14. 2. 2 公允价值所属层次间的重大变动

本基金以导致各层次之间转换的事项发生日为确认各层次之间转换的时点。  对于证券交易所上市的股票和债券，若出现重大事项停牌、交易不活跃(包括涨跌停时的交易不活跃)、或属于非公开发行等情况，本基金不会于停牌日至交易恢复活跃日期间、交易不活跃期间及限售期间将相关股票和债券的公允价值列入第一层次；并根据估值调整中采用的不可观察输入值对于公允价值的影响程度，确定相关股票、债券和基金的公允价值应属第二层次还是第三层次。
---

6.4.14.3 非持续的以公允价值计量的金融工具的说明

无。

6.4.14.4 不以公允价值计量的金融工具的相关说明

不以公允价值计量的金融资产和负债主要包括应收款项和其他金融负债，其账面价值与公允价值相差很小。

6.4.15 有助于理解和分析会计报表需要说明的其他事项

无。

§ 7 投资组合报告

7.1 期末基金资产组合情况

金额单位：人民币元

序号	项目	金额	占基金总资产的比例 (%)
1	权益投资	409,099,669.47	93.00
	其中：股票	409,099,669.47	93.00
2	基金投资	-	-
3	固定收益投资	-	-
	其中：债券	-	-
	资产支持证券	-	-
4	贵金属投资	-	-
5	金融衍生品投资	-	-
6	买入返售金融资产	-	-
	其中：买断式回购的买入返售金融资产	-	-
7	银行存款和结算备付金合计	27,904,426.46	6.34
8	其他各项资产	2,871,854.44	0.65
9	合计	439,875,950.37	100.00

7.2 报告期末按行业分类的股票投资组合

7.2.1 报告期末指数投资按行业分类的境内股票投资组合

代码	行业类别	公允价值（元）	占基金资产净值比例 (%)
A	农、林、牧、渔业	-	-
B	采矿业	-	-
C	制造业	-	-
D	电力、热力、燃气及水生产和供应业	-	-
E	建筑业	-	-
F	批发和零售业	-	-

G	交通运输、仓储和邮政业	-	-
H	住宿和餐饮业	-	-
I	信息传输、软件和信息技术服务业	220,101,139.93	51.02
J	金融业	-	-
K	房地产业	-	-
L	租赁和商务服务业	87,549,041.42	20.30
M	科学研究和技术服务业	-	-
N	水利、环境和公共设施管理业	-	-
O	居民服务、修理和其他服务业	-	-
P	教育	-	-
Q	卫生和社会工作	-	-
R	文化、体育和娱乐业	101,137,052.29	23.44
S	综合	-	-
	合计	408,787,233.64	94.76

### 7.2.2 报告期末积极投资按行业分类的境内股票投资组合

代码	行业类别	公允价值（元）	占基金资产净值比例（%）
A	农、林、牧、渔业	-	-
B	采矿业	-	-
C	制造业	273,072.94	0.06
D	电力、热力、燃气及水生产和供应业	-	-
E	建筑业	-	-
F	批发和零售业	2,244.00	0.00
G	交通运输、仓储和邮政业	22,619.53	0.01
H	住宿和餐饮业	-	-
I	信息传输、软件和信息技术服务业	-	-
J	金融业	-	-
K	房地产业	-	-
L	租赁和商务服务业	-	-



M	科学研究和技术服务业	14,499.36	0.00
N	水利、环境和公共设施管理业	-	-
O	居民服务、修理和其他服务业	-	-
P	教育	-	-
Q	卫生和社会工作	-	-
R	文化、体育和娱乐业	-	-
S	综合	-	-
	合计	312,435.83	0.07

7.2.3 报告期末按行业分类的港股通投资股票投资组合

注：无。

7.3 期末按公允价值占基金资产净值比例大小排序的所有股票投资明细

7.3.1 期末指数投资按公允价值占基金资产净值比例大小排序的所有股票投资明细

金额单位：人民币元

序号	股票代码	股票名称	数量 (股)	公允价值 (元)	占基金资产净值比例 (%)
1	002027	分众传媒	5,405,269	39,458,463.70	9.15
2	002517	恺英网络	1,055,150	20,374,946.50	4.72
3	002195	岩山科技	3,507,700	19,748,351.00	4.58
4	002558	巨人网络	836,200	19,692,510.00	4.56
5	300251	光线传媒	905,708	18,358,701.16	4.26
6	300418	昆仑万维	542,640	18,248,983.20	4.23
7	002555	三七互娱	956,127	16,531,435.83	3.83
8	002131	利欧股份	4,181,102	14,633,857.00	3.39
9	300058	蓝色光标	2,184,037	14,327,282.72	3.32
10	300002	神州泰岳	1,211,900	14,300,420.00	3.32
11	002624	完美世界	838,540	12,720,651.80	2.95
12	300364	中文在线	449,900	11,922,350.00	2.76
13	300315	掌趣科技	1,679,525	10,194,716.75	2.36
14	300413	芒果超媒	462,010	10,081,058.20	2.34
15	600637	东方明珠	1,245,623	9,304,803.81	2.16
16	300182	捷成股份	1,645,000	9,063,950.00	2.10
17	002739	万达电影	782,332	8,942,054.76	2.07
18	002400	省广集团	1,076,500	8,224,460.00	1.91
19	603444	吉比特	26,655	8,048,477.25	1.87
20	603000	人民网	341,369	6,899,067.49	1.60
21	000917	电广传媒	875,300	6,617,268.00	1.53
22	600633	浙数文化	469,850	6,502,724.00	1.51

23	300133	华策影视	821,921	6,172,626.71	1.43
24	000681	视觉中国	302,813	6,098,653.82	1.41
25	601098	中南传媒	443,592	5,819,927.04	1.35
26	000676	智度股份	625,000	5,700,000.00	1.32
27	301171	易点天下	204,000	5,452,920.00	1.26
28	600959	江苏有线	1,543,470	5,309,536.80	1.23
29	601928	凤凰传媒	471,228	5,263,616.76	1.22
30	002654	万润科技	417,400	5,204,978.00	1.21
31	600977	中国电影	461,013	4,942,059.36	1.15
32	600037	歌华有线	601,720	4,597,140.80	1.07
33	000156	华数传媒	571,861	4,540,576.34	1.05
34	600373	中文传媒	430,600	4,422,262.00	1.03
35	600996	贵广网络	462,107	3,853,972.38	0.89
36	601019	山东出版	386,500	3,660,155.00	0.85
37	002605	姚记科技	128,500	3,585,150.00	0.83
38	600757	长江传媒	374,500	3,475,360.00	0.81
39	601900	南方传媒	221,200	3,459,568.00	0.80
40	601595	上海电影	110,700	3,281,148.00	0.76
41	603888	新华网	128,150	3,067,911.00	0.71
42	601801	皖新传媒	362,900	2,478,607.00	0.57
43	600640	国脉文化	196,400	2,380,368.00	0.55
44	000719	中原传媒	189,500	2,351,695.00	0.55
45	601949	中国出版	352,900	2,343,256.00	0.54
46	601921	浙版传媒	274,400	2,211,664.00	0.51
47	601858	中国科传	97,690	1,900,070.50	0.44
48	301551	无线传媒	24,700	1,203,878.00	0.28
49	601811	新华文轩	73,300	1,067,981.00	0.25
50	301262	海看股份	28,286	745,618.96	0.17

7.3.2 期末积极投资按公允价值占基金资产净值比例大小排序的所有股票投资明细

金额单位：人民币元

序号	股票代码	股票名称	数量 (股)	公允价值 (元)	占基金资产净值比例 (%)
1	301458	钧崴电子	701	23,911.11	0.01
2	001391	国货航	3,361	22,619.53	0.01
3	301275	汉朔科技	397	22,307.43	0.01
4	301678	新恒汇	382	17,014.28	0.00
5	301602	超研股份	658	16,318.40	0.00
6	301501	恒鑫生活	345	15,600.90	0.00
7	001388	信通电子	937	15,385.54	0.00
8	301479	弘景光电	182	14,172.34	0.00
9	301535	浙江华远	734	13,938.66	0.00
10	603072	天和磁材	226	12,305.70	0.00
11	301662	宏工科技	143	11,797.50	0.00

12	301601	惠通科技	342	11, 576. 70	0. 00
13	001356	富岭股份	709	10, 237. 96	0. 00
14	301590	优优绿能	73	10, 182. 04	0. 00
15	301658	首航新能	437	10, 042. 26	0. 00
16	301665	泰禾股份	393	8, 799. 27	0. 00
17	301173	毓恬冠佳	173	7, 781. 54	0. 00
18	001382	新亚电缆	366	7, 396. 86	0. 00
19	603014	威高血净	200	6, 536. 00	0. 00
20	301636	泽润新能	128	6, 074. 88	0. 00
21	301595	太力科技	196	5, 703. 60	0. 00
22	603202	天有为	58	5, 258. 28	0. 00
23	301560	众捷汽车	190	5, 215. 50	0. 00
24	603210	泰鸿万立	286	4, 464. 46	0. 00
25	603271	永杰新材	126	4, 420. 08	0. 00
26	603124	江南新材	88	4, 075. 28	0. 00
27	001395	亚联机械	80	3, 780. 00	0. 00
28	603409	汇通控股	100	3, 332. 00	0. 00
29	603257	中国瑞林	78	2, 922. 66	0. 00
30	603400	华之杰	57	2, 497. 17	0. 00
31	603382	海阳科技	105	2, 350. 95	0. 00
32	001335	信凯科技	80	2, 244. 00	0. 00
33	603120	肯特催化	65	2, 172. 95	0. 00

7.4 报告期内股票投资组合的重大变动

7.4.1 累计买入金额超出期初基金资产净值 2%或前 20 名的股票明细

金额单位：人民币元

序号	股票代码	股票名称	本期累计买入金额	占期初基金资产净值比例 (%)
1	000917	电广传媒	7, 057, 605. 33	1. 43
2	301171	易点天下	5, 571, 260. 00	1. 13
3	002027	分众传媒	4, 843, 791. 53	0. 98
4	300364	中文在线	3, 320, 785. 00	0. 67
5	300182	捷成股份	2, 625, 533. 00	0. 53
6	300418	昆仑万维	2, 394, 161. 00	0. 48
7	002195	岩山科技	2, 012, 140. 00	0. 41
8	002517	恺英网络	1, 863, 817. 78	0. 38
9	002131	利欧股份	1, 794, 186. 00	0. 36
10	002555	三七互娱	1, 711, 759. 00	0. 35
11	300002	神州泰岳	1, 705, 089. 00	0. 34
12	300251	光线传媒	1, 691, 505. 00	0. 34
13	300058	蓝色光标	1, 661, 938. 00	0. 34
14	300413	芒果超媒	1, 477, 045. 00	0. 30
15	002558	巨人网络	1, 292, 442. 00	0. 26
16	301551	无线传媒	1, 255, 720. 00	0. 25

17	600637	东方明珠	1, 105, 537. 00	0. 22
18	600996	贵广网络	1, 089, 183. 00	0. 22
19	002739	万达电影	1, 073, 293. 00	0. 22
20	002624	完美世界	1, 067, 000. 00	0. 22

注：买入金额按买入成交金额（成交单价乘以成交数量）填列，不考虑相关交易费用。

#### 7.4.2 累计卖出金额超出期初基金资产净值 2%或前 20 名的股票明细

金额单位：人民币元

序号	股票代码	股票名称	本期累计卖出金额	占期初基金资产净值比例 (%)
1	002027	分众传媒	20, 621, 766. 00	4. 17
2	002174	游族网络	9, 852, 096. 14	1. 99
3	300418	昆仑万维	7, 944, 273. 00	1. 60
4	300251	光线传媒	7, 913, 905. 00	1. 60
5	002195	岩山科技	6, 853, 209. 00	1. 38
6	002517	恺英网络	6, 768, 300. 00	1. 37
7	002131	利欧股份	6, 615, 969. 00	1. 34
8	300002	神州泰岳	6, 231, 466. 00	1. 26
9	002555	三七互娱	5, 926, 996. 58	1. 20
10	300058	蓝色光标	5, 801, 893. 00	1. 17
11	002558	巨人网络	5, 091, 664. 00	1. 03
12	300413	芒果超媒	4, 775, 753. 50	0. 96
13	002739	万达电影	3, 934, 619. 00	0. 79
14	002624	完美世界	3, 900, 536. 00	0. 79
15	603533	掌阅科技	3, 898, 324. 44	0. 79
16	300315	掌趣科技	3, 837, 004. 00	0. 78
17	600637	东方明珠	3, 775, 713. 00	0. 76
18	002400	省广集团	3, 611, 131. 00	0. 73
19	300364	中文在线	3, 538, 103. 00	0. 71
20	300182	捷成股份	3, 168, 698. 00	0. 64

注：卖出金额按卖出成交金额（成交单价乘以成交数量）填列，不考虑相关交易费用。

#### 7.4.3 买入股票的成本总额及卖出股票的收入总额

单位：人民币元

买入股票成本（成交）总额	64, 118, 181. 10
卖出股票收入（成交）总额	177, 548, 702. 50

注：买入股票成本、卖出股票收入均按买卖成交金额（成交单价乘以成交数量）填列，不考虑相关交易费用。

#### 7.5 期末按债券品种分类的债券投资组合

注：无。

7.6 期末按公允价值占基金资产净值比例大小排序的前五名债券投资明细

注：无。

7.7 期末按公允价值占基金资产净值比例大小排序的所有资产支持证券投资明细

注：无。

7.8 报告期末按公允价值占基金资产净值比例大小排序的前五名贵金属投资明细

注：无。

7.9 期末按公允价值占基金资产净值比例大小排序的前五名权证投资明细

注：无。

7.10 本基金投资股指期货的投资政策

本基金投资股指期货将根据风险管理的原则，以套期保值为目的，主要选择流动性好、交易活跃的股指期货合约。本基金力争利用股指期货的杠杆作用，降低申购赎回时现金资产对投资组合的影响及投资组合仓位调整的交易成本，达到稳定投资组合资产净值的目的。

7.11 报告期末本基金投资的国债期货交易情况说明

7.11.1 本期国债期货投资政策

本基金基金合同的投资范围尚未包含国债期货投资。

7.11.2 本期国债期货投资评价

本基金基金合同的投资范围尚未包含国债期货投资。

7.12 投资组合报告附注

7.12.1 基金投资的前十名证券的发行主体本期是否出现被监管部门立案调查，或在报告编制日前一年内受到公开谴责、处罚的情形

本基金投资的前十名证券中本期没有发行主体被监管部门立案调查的、或在报告编制日前一年内受到公开谴责、处罚的证券。

7.12.2 基金投资的前十名股票是否超出基金合同规定的备选股票库

本基金投资的前十名证券没有超出基金合同规定的证券备选库。

7.12.3 期末其他各项资产构成

单位：人民币元

序号	名称	金额
1	存出保证金	71,861.94
2	应收清算款	665,279.51
3	应收股利	-
4	应收利息	-
5	应收申购款	2,134,712.99
6	其他应收款	-

7	待摊费用	-
8	其他	-
9	合计	2,871,854.44

7.12.4 期末持有的处于转股期的可转换债券明细

注：无。

7.12.5 期末前十名股票中存在流通受限情况的说明

7.12.5.1 期末指数投资前十名股票中存在流通受限情况的说明

注：无。

7.12.5.2 期末积极投资前五名股票中存在流通受限情况的说明

金额单位：人民币元

序号	股票代码	股票名称	流通受限部分的公允价值	占基金资产净值比例（%）	流通受限情况说明
1	301458	钧崑电子	23,911.11	0.01	新股流通受限
2	301275	汉朔科技	22,307.43	0.01	新股流通受限
3	301678	新恒汇	17,014.28	0.00	新股流通受限
4	301602	超研股份	16,318.40	0.00	新股流通受限

7.12.6 投资组合报告附注的其他文字描述部分

由于四舍五入的原因，投资组合报告中数字分项之和与合计项之间可能存在尾差。

§ 8 基金份额持有人信息

8.1 期末基金份额持有人户数及持有人结构

份额单位：份

份额级别	持有人户数（户）	户均持有的基金份额	持有人结构			
			机构投资者		个人投资者	
			持有份额	占总份额比例（%）	持有份额	占总份额比例（%）
鹏华中证传媒指数 (LOF) A	64,804	5,072.51	9,740,529.68	2.96	318,978,455.82	97.04
鹏华中证传媒指数 (LOF) C	16,710	2,944.23	20,000.00	0.04	49,178,114.32	99.96
鹏华中证传媒指数 (LOF) I	60	548.63	0.00	0.00	32,917.99	100.00
合计	81,574	4,633.22	9,760,529.68	2.58	368,189,488.13	97.42

## 8.2 期末上市基金前十名持有人

鹏华中证传媒指数 (LOF) A

序号	持有人名称	持有份额（份）	占上市总份额比例（%）
1	张小梅	468,808.00	5.90
2	陈国文	322,203.00	4.06
3	任付华	273,250.00	3.44
4	吴杰	245,242.00	3.09
5	梅凡	195,005.00	2.45
6	马千红	190,000.00	2.39
7	林关泉	175,285.00	2.21
8	钟丹丹	167,094.00	2.10
9	边际	137,577.00	1.73
10	幸多多	120,000.00	1.51

注：持有人为场内持有人。

## 8.3 期末基金管理人的从业人员持有本基金的情况

项目	份额级别	持有份额总数（份）	占基金总份额比例（%）
基金管理人所有从业人员持有本基金	鹏华中证传媒指数 (LOF) A	108,245.56	0.0329
	鹏华中证传媒指数 (LOF) C	19,629.04	0.0399
	鹏华中证传媒指数 (LOF) I	35.25	0.1071
	合计	127,909.85	0.0338

注：截至本报告期末，本基金管理人从业人员投资、持有本基金符合相关法律法规、中国证监会规定及相关管理制度的规定。

## 8.4 期末基金管理人的从业人员持有本开放式基金份额总量区间情况

项目	份额级别	持有基金份额总量的数量区间（万份）
本公司高级管理人员、基金投资和研究部门负责人持有本开放式基金	鹏华中证传媒指数 (LOF) A	—
	鹏华中证传媒指数 (LOF) C	0~10
	鹏华中证传媒指数 (LOF) I	—
	合计	0~10
本基金基金经理持有本开放式基金	鹏华中证传媒指数 (LOF) A	—
	鹏华中证传媒指数 (LOF) C	—
	鹏华中证传媒指数 (LOF) I	—
	合计	—

注：1、截至本报告期末，本公司高级管理人员、基金投资和研究部门负责人投资、持有本基金符

合相关法律法规、中国证监会规定及相关管理制度的规定。

2、截至本报告期末，本基金的基金经理未持有本基金份额。

§ 9 开放式基金份额变动

单位：份

项目	鹏华中证传媒指数 (LOF) A	鹏华中证传媒指数 (LOF) C	鹏华中证传媒指数 (LOF) I
基金合同生效 日（2014 年 12 月 11 日） 基金份额总额	357,738,461.74	—	—
本报告期期初 基金份额总额	392,521,208.95	81,434,024.37	—
本报告期基金 总申购份额	87,516,519.26	221,403,950.58	57,927.09
减：本报告期 基金总赎回份 额	151,318,742.71	253,639,860.63	25,009.10
本报告期基金 拆分变动份额	—	—	—
本报告期期末 基金份额总额	328,718,985.50	49,198,114.32	32,917.99

§ 10 重大事件揭示

10.1 基金份额持有人大会决议

本基金基金份额持有人大会已通过通讯方式二次召开，大会投票表决时间自 2024 年 11 月 28 日起至 2025 年 1 月 3 日 17:00 止。本基金基金份额持有人大会于 2025 年 1 月 7 日进行了计票表决，根据计票结果，本基金基金份额持有人大会由于本人直接出具有效表决意见或授权他人代表出具有效表决意见的基金份额持有人所代表的基金份额少于权益登记日（2024 年 11 月 27 日）基金份额总数的三分之一，因此未达到法律法规规定和《鹏华中证传媒指数型证券投资基金（LOF）基金合同》约定的关于以通讯方式二次召集基金份额持有人大会的有效条件。详情请见本基金管理人于 2025 年 1 月 8 日在中国证监会规定媒介发布的《鹏华基金管理有限公司关于鹏华中证传媒指数型证券投资基金（LOF）二次召开基金份额持有人大会会议情况的公告》。

10.2 基金管理人、基金托管人的专门基金托管部门的重大人事变动

基金管理人的重大人事变动：



无。

基金托管人的专门基金托管部门的重大人事变动：

中国建设银行股份有限公司（以下简称“中国建设银行”）研究决定，聘任陈颖钰为中国建设银行资产托管业务部总经理。

陈颖钰女士曾先后在中国建设银行财务会计、重组改制、资产负债、同业业务、金融科技等领域工作，并在中国建设银行总行同业业务中心、财务会计部、资产托管业务部以及山东省分行、建信金融科技有限责任公司等机构担任领导职务，具有丰富的财会、科技和资金资产管理经验。

10.3 涉及基金管理人、基金财产、基金托管业务的诉讼

本报告期无涉及对公司运营管理及基金运作产生重大影响的，与本基金管理人、基金财产、基金托管业务相关的诉讼事项。

10.4 基金投资策略的改变

无。

10.5 为基金进行审计的会计师事务所情况

本报告期内未改聘为本基金审计的会计师事务所。

10.6 管理人、托管人及其高级管理人员受稽查或处罚等情况

10.6.1 管理人及其高级管理人员受稽查或处罚等情况

注：无。

10.6.2 托管人及其高级管理人员受稽查或处罚等情况

注：本报告期内，基金托管人及其高级管理人员未受监管部门稽查或处罚。

10.7 基金租用证券公司交易单元的有关情况

10.7.1 基金租用证券公司交易单元进行股票投资及佣金支付情况

金额单位：人民币元

券商名称	交易单元数量	股票交易		应支付该券商的佣金		备注
		成交金额	占当期股票成交总额的比例 (%)	佣金	占当期佣金总量的比例 (%)	
中信建投证券	2	99,460,027.65	41.36	18,491.41	41.36	—
国投证券	2	48,406,491.22	20.13	8,999.78	20.13	—
东方证券	1	42,898,558.	17.84	7,975.12	17.84	—

		81				
中金公司	2	16,099,708.27	6.70	2,995.36	6.70	-
招商证券	2	14,587,903.68	6.07	2,711.64	6.07	-
财通证券	1	12,637,365.75	5.26	2,349.00	5.25	-
东方财富证券	2	4,542,544.93	1.89	843.87	1.89	-
国泰君安证券	2	1,675,711.33	0.70	311.55	0.70	-
海通证券	3	162,419.00	0.07	30.22	0.07	-
长城证券	1	-	-	-	-	-
长江证券	2	-	-	-	-	-
东海证券	1	-	-	-	-	-
方正证券	2	-	-	-	-	-
高盛中国	1	-	-	-	-	-
光大证券	2	-	-	-	-	-
广发证券	2	-	-	-	-	-
国海证券	1	-	-	-	-	-
国金证券	1	-	-	-	-	-
国联民生证券	1	-	-	-	-	-
国信证券	2	-	-	-	-	-
华创证券	1	-	-	-	-	-
华福证券	1	-	-	-	-	-
华泰证券	1	-	-	-	-	-
华西证券	1	-	-	-	-	-
平安证券	2	-	-	-	-	-
瑞信方正	1	-	-	-	-	-
瑞银证券	1	-	-	-	-	-
上海证券	1	-	-	-	-	-
申万宏源证券	2	-	-	-	-	-
天风证券	1	-	-	-	-	-
西部证券	1	-	-	-	-	-
兴业证券	1	-	-	-	-	-
银河证券	2	-	-	-	-	-
中航证券	2	-	-	-	-	-
中金财富	2	-	-	-	-	-
中泰证券	2	-	-	-	-	-
中信证券	2	-	-	-	-	-

注：交易单元选择的标准和程序：

1. 根据《公开募集证券投资基金证券交易费用管理规定》（以下简称《规定》），基金管理人制定了相应的管理制度规范交易单元选择的标准和程序。基金管理人负责选择代理本基金证券买卖的证券公司，选择标准包括：财务状况良好，经营行为规范；有完备的合规管理流程和制度，风险控制能力较强；研究、交易等服务能力较强，交易设施能够为投资组合提供有效的交易执行；中国证监会或有权机关规定的其他条件等。

2. 选择程序如下：

- （1）基金管理人根据上述标准评估并确定选用的证券公司；
- （2）基金管理人与提供证券交易服务的证券公司签订协议，并办理开立交易账户等事宜；
- （3）基金管理人定期对证券公司进行评价，依据评价结果选择交易单元。

3. 根据《规定》，自 2024 年 7 月 1 日起，基金管理人管理的被动股票型基金的股票交易佣金费率原则上不得超过市场平均股票交易佣金费率；其他类型基金股票交易佣金费率原则上不得超过市场平均股票交易佣金费率的两倍。

4. 国泰海通会商并获得上海证券交易所、深圳证券交易所、北京证券交易所、全国中小企业股份转让系统、中国结算、各签约存管银行及基金管理公司等相关单位的协同支持，拟定于 2025 年 9 月 12 日的日终清算后，于上述单位实施法人切换、客户及业务迁移合并，将原海通证券的客户及业务迁移合并入国泰海通。截止本报告期末，原租用海通证券、国泰君安的交易单元未完成迁移合并，故本表列示的海通证券、国泰君安数据包含本基金在本报告期内通过原交易单元交易的情况。

10.7.2 基金租用证券公司交易单元进行其他证券投资的情况

金额单位：人民币元

券商名称	债券交易		债券回购交易		权证交易	
	成交金额	占当期债券成交总额的比例 (%)	成交金额	占当期债券回购成交总额的比例 (%)	成交金额	占当期权证成交总额的比例 (%)
中信建投证券	-	-	-	-	-	-
国投证券	-	-	-	-	-	-
东方证券	-	-	-	-	-	-
中金公司	-	-	-	-	-	-

招商证 券	-	-	-	-	-	-
财通证 券	-	-	-	-	-	-
东方财 富证券	-	-	-	-	-	-
国泰君 安证券	-	-	-	-	-	-
海通证 券	-	-	-	-	-	-
长城证 券	-	-	-	-	-	-
长江证 券	-	-	-	-	-	-
东海证 券	-	-	-	-	-	-
方正证 券	-	-	-	-	-	-
高盛中 国	-	-	-	-	-	-
光大证 券	-	-	-	-	-	-
广发证 券	-	-	-	-	-	-
国海证 券	-	-	-	-	-	-
国金证 券	-	-	-	-	-	-
国联民 生证券	-	-	-	-	-	-
国信证 券	-	-	-	-	-	-
华创证 券	-	-	-	-	-	-
华福证 券	-	-	-	-	-	-
华泰证 券	-	-	-	-	-	-
华西证 券	-	-	-	-	-	-
平安证 券	-	-	-	-	-	-
瑞信方 正	-	-	-	-	-	-

瑞银证 券	-	-	-	-	-	-
上海证 券	-	-	-	-	-	-
申万宏 源证券	-	-	-	-	-	-
天风证 券	-	-	-	-	-	-
西部证 券	-	-	-	-	-	-
兴业证 券	-	-	-	-	-	-
银河证 券	-	-	-	-	-	-
中航证 券	-	-	-	-	-	-
中金财 富	-	-	-	-	-	-
中泰证 券	-	-	-	-	-	-
中信证 券	-	-	-	-	-	-

10.8 其他重大事件

序号	公告事项	法定披露方式	法定披露日期
1	鹏华基金管理有限公司关于旗下基金持有的股票停牌后估值方法变更的提示性公告	《证券时报》、基金管理人网站及/或中国证监会基金电子披露网站	2025 年 01 月 04 日
2	鹏华基金管理有限公司关于鹏华中证传媒指数型证券投资基金（LOF）停牌提示性公告	《证券时报》、基金管理人网站及/或中国证监会基金电子披露网站	2025 年 01 月 07 日
3	鹏华基金管理有限公司关于鹏华中证传媒指数型证券投资基金（LOF）二次召开基金份额持有人大会会议情况的公告	《证券时报》、基金管理人网站及/或中国证监会基金电子披露网站	2025 年 01 月 08 日
4	鹏华基金管理有限公司关于旗下基金持有的股票停牌后估值方法变更的提示性公告	《证券时报》、基金管理人网站及/或中国证监会基金电子披露网站	2025 年 01 月 15 日
5	鹏华中证传媒指数型证券投资基金 (LOF) 2024 年第 4 季度报告	《证券时报》、基金管理人网站及/或中国证监会基金电子披露网站	2025 年 01 月 21 日
6	鹏华中证传媒指数型证券投资基金（LOF）基金合同	《证券时报》、基金管理人网站及/或中国证监会基金电子披露网站	2025 年 02 月 06 日
7	鹏华中证传媒指数型证券投资基金	《证券时报》、基金管	2025 年 02 月 06 日

	(LOF) (I 类基金份额) 基金产品资料概要 (更新)	理人网站及/或中国证监会基金电子披露网站	
8	鹏华基金管理有限公司关于旗下部分基金增设 I 类基金份额并修改基金合同及托管协议等事项的公告	《证券时报》、基金管理人网站及/或中国证监会基金电子披露网站	2025 年 02 月 06 日
9	鹏华中证传媒指数型证券投资基金 (LOF) 托管协议	《证券时报》、基金管理人网站及/或中国证监会基金电子披露网站	2025 年 02 月 06 日
10	鹏华中证传媒指数型证券投资基金 (LOF) 更新的招募说明书 (2025 年第 1 号)	《证券时报》、基金管理人网站及/或中国证监会基金电子披露网站	2025 年 02 月 06 日
11	鹏华基金管理有限公司关于旗下基金持有的股票停牌后估值方法变更的提示性公告	《证券时报》、基金管理人网站及/或中国证监会基金电子披露网站	2025 年 02 月 08 日
12	关于鹏华基金管理有限公司旗下部分指数基金指数使用费调整为基金管理人承担并修订基金合同的公告	《证券时报》、基金管理人网站及/或中国证监会基金电子披露网站	2025 年 03 月 19 日
13	鹏华中证传媒指数型证券投资基金 (LOF) (C 类基金份额) 基金产品资料概要 (更新)	《证券时报》、基金管理人网站及/或中国证监会基金电子披露网站	2025 年 03 月 20 日
14	鹏华中证传媒指数型证券投资基金 (LOF) 基金合同	《证券时报》、基金管理人网站及/或中国证监会基金电子披露网站	2025 年 03 月 20 日
15	鹏华中证传媒指数型证券投资基金 (LOF) 托管协议	《证券时报》、基金管理人网站及/或中国证监会基金电子披露网站	2025 年 03 月 20 日
16	鹏华中证传媒指数型证券投资基金 (LOF) 更新的招募说明书 (2025 年第 2 号)	《证券时报》、基金管理人网站及/或中国证监会基金电子披露网站	2025 年 03 月 20 日
17	鹏华中证传媒指数型证券投资基金 (LOF) (A 类基金份额) 基金产品资料概要 (更新)	《证券时报》、基金管理人网站及/或中国证监会基金电子披露网站	2025 年 03 月 20 日
18	鹏华中证传媒指数型证券投资基金 (LOF) (I 类基金份额) 基金产品资料概要 (更新)	《证券时报》、基金管理人网站及/或中国证监会基金电子披露网站	2025 年 03 月 20 日
19	鹏华中证传媒指数型证券投资基金 (LOF) 2024 年年度报告	《证券时报》、基金管理人网站及/或中国证监会基金电子披露网站	2025 年 03 月 28 日
20	鹏华基金管理有限公司关于旗下基金持有的股票停牌后估值方法变更的提示性公告	《证券时报》、基金管理人网站及/或中国证监会基金电子披露网站	2025 年 04 月 12 日
21	鹏华中证传媒指数型证券投资基金 (LOF) 2025 年第 1 季度报告	《证券时报》、基金管理人网站及/或中国证监会基金电子披露网站	2025 年 04 月 21 日

22	鹏华基金管理有限公司关于旗下部分基金变更 I 类基金份额登记机构的提示性公告	《证券时报》、基金管理人网站及/或中国证监会基金电子披露网站	2025 年 05 月 28 日
23	鹏华基金管理有限公司关于旗下部分基金 I 类基金份额登记机构变更完成并修改基金合同和托管协议的公告	《证券时报》、基金管理人网站及/或中国证监会基金电子披露网站	2025 年 06 月 06 日
24	鹏华中证传媒指数型证券投资基金 (LOF) 基金合同	《证券时报》、基金管理人网站及/或中国证监会基金电子披露网站	2025 年 06 月 06 日
25	鹏华中证传媒指数型证券投资基金 (LOF) 更新的招募说明书 (2025 年第 3 号)	《证券时报》、基金管理人网站及/或中国证监会基金电子披露网站	2025 年 06 月 11 日
26	鹏华基金管理有限公司关于旗下部分基金参与招商证券股份有限公司申购 (含定期定额投资) 费率优惠活动的公告	《证券时报》、基金管理人网站及/或中国证监会基金电子披露网站	2025 年 06 月 30 日

注：无。

§ 11 影响投资者决策的其他重要信息

11.1 报告期内单一投资者持有基金份额比例达到或超过 20%的情况

注：无。

11.2 影响投资者决策的其他重要信息

无。
----

§ 12 备查文件目录

12.1 备查文件目录

- (一)《鹏华中证传媒指数型证券投资基金 (LOF) 基金合同》；
- (二)《鹏华中证传媒指数型证券投资基金 (LOF) 托管协议》；
- (三)《鹏华中证传媒指数型证券投资基金 (LOF) 2025 年中期报告》(原文)。

12.2 存放地点

深圳市福田区福华三路 168 号深圳国际商会中心第 43 层鹏华基金管理有限公司。

12.3 查阅方式

投资者可在基金管理人营业时间内免费查阅，也可按工本费购买复印件，或通过本基金管理人网站 (<http://www.phfund.com.cn>) 查阅。

投资者对本报告书如有疑问，可咨询本基金管理人鹏华基金管理有限公司，本公司已开通客

户服务系统，咨询电话：4006788999。

鹏华基金管理有限公司

2025 年 8 月 28 日