

博时合惠货币市场基金
2024 年年度报告
2024 年 12 月 31 日

基金管理人：博时基金管理有限公司

基金托管人：中国民生银行股份有限公司

报告送出日期：二〇二五年三月三十一日

§1 重要提示及目录

1.1 重要提示

基金管理人的董事会、董事保证本报告所载资料不存在虚假记载、误导性陈述或重大遗漏，并对其内容的真实性、准确性和完整性承担个别及连带的法律责任。本年度报告已经三分之二以上独立董事签字同意，并由董事长签发。

基金托管人中国民生银行股份有限公司根据本基金合同规定，于 2025 年 3 月 27 日复核了本报告中的财务指标、净值表现、利润分配情况、财务会计报告、投资组合报告等内容，保证复核内容不存在虚假记载、误导性陈述或者重大遗漏。

基金管理人承诺以诚实信用、勤勉尽责的原则管理和运用基金资产，但不保证基金一定盈利。

基金的过往业绩并不代表其未来表现。投资有风险，投资者在作出投资决策前应仔细阅读本基金的招募说明书及其更新。

本报告中财务资料已经审计。安永华明会计师事务所（特殊普通合伙）为本基金出具了标准无保留意见的审计报告，请投资者注意阅读。

本报告期自 2024 年 1 月 1 日起至 12 月 31 日止。

1.2 目录

§1 重要提示及目录	1
1.1 重要提示	1
1.2 目录	2
§2 基金简介	4
2.1 基金基本情况	4
2.2 基金产品说明	4
2.3 基金管理人和基金托管人	4
2.4 信息披露方式	5
2.5 其他相关资料	5
§3 主要财务指标、基金净值表现及利润分配情况	5
3.1 主要会计数据和财务指标	5
3.2 基金净值表现	6
3.3 过去三年基金的利润分配情况	8
§4 管理人报告	9
4.1 基金管理人及基金经理情况	9
4.2 管理人对报告期内本基金运作合规守信情况的说明	16
4.3 管理人对报告期内公平交易情况的专项说明	16
4.4 管理人对报告期内基金的投资策略和业绩表现的说明	17
4.5 管理人对宏观经济、证券市场及行业走势的简要展望	18
4.6 管理人内部有关本基金的监察稽核工作情况	18
4.7 管理人对报告期内基金估值程序等事项的说明	18
4.8 管理人对报告期内基金利润分配情况的说明	19
4.9 报告期内管理人对本基金持有人数或基金资产净值预警情形的说明	20
§5 托管人报告	20
5.1 报告期内本基金托管人合规守信情况声明	20
5.2 托管人对报告期内本基金投资运作合规守信、净值计算、利润分配等情况的说明	20
5.3 托管人对本年度报告中财务信息等内容的真实、准确和完整发表意见	20
§6 审计报告	20
6.1 审计意见	20
6.2 形成审计意见的基础	21
6.3 其他信息	21
6.4 管理层和治理层对财务报表的责任	21
6.5 注册会计师对财务报表审计的责任	21
§7 年度财务报表	22
7.1 资产负债表	22
7.2 利润表	24
7.3 净资产变动表	25
7.4 报表附注	26
§8 投资组合报告	53
8.1 期末基金资产组合情况	53
8.2 债券回购融资情况	53
8.3 基金投资组合平均剩余期限	54

8.4 报告期内投资组合平均剩余存续期超过 240 天情况说明	54
8.5 期末按债券品种分类的债券投资组合	55
8.6 期末按摊余成本占基金资产净值比例大小排名的前十名债券投资明细	55
8.7“影子定价”与“摊余成本法”确定的基金资产净值的偏离	55
8.8 期末按摊余成本占基金资产净值比例大小排名的前十名资产支持证券投资明细	56
8.9 投资组合报告附注	56
§9 基金份额持有人信息	57
9.1 期末基金份额持有人户数及持有人结构	57
9.2 期末货币市场基金前十名份额持有人情况	57
9.3 期末基金管理人的从业人员持有本基金的情况	58
9.4 期末基金管理人的从业人员持有本开放式基金份额总量区间的情况	58
§10 开放式基金份额变动	58
§11 重大事件揭示	58
11.1 基金份额持有人大会决议	59
11.2 基金管理人、基金托管人的专门基金托管部门的重大人事变动	59
11.3 涉及基金管理人、基金财产、基金托管业务的诉讼	59
11.4 基金投资策略的改变	59
11.5 为基金进行审计的会计师事务所情况	59
11.6 管理人、托管人及其高级管理人员受稽查或处罚等情况	59
11.7 基金租用证券公司交易单元的有关情况	59
11.8 偏离度绝对值超过 0.5%的情况	60
11.9 其他重大事件	60
§12 影响投资者决策的其他重要信息	62
12.1 报告期内单一投资者持有基金份额比例达到或超过 20%的情况	62
12.2 影响投资者决策的其他重要信息	62
§13 备查文件目录	62
13.1 备查文件目录	62
13.2 存放地点	63
13.3 查阅方式	63

§2 基金简介

2.1 基金基本情况

基金名称	博时合惠货币市场基金	
基金简称	博时合惠货币	
基金主代码	004137	
基金运作方式	契约型开放式	
基金合同生效日	2017年1月13日	
基金管理人	博时基金管理有限公司	
基金托管人	中国民生银行股份有限公司	
报告期末基金份额总额	140,460,854,328.18 份	
基金合同存续期	不定期	
下属分级基金的基金简称	博时合惠货币 A	博时合惠货币 B
下属分级基金的交易代码	004841	004137
报告期末下属分级基金的份额总额	5,247,243,202.40 份	135,213,611,125.78 份

2.2 基金产品说明

投资目标	在控制投资组合风险，保持相对流动性的前提下，力争实现超越业绩比较基准的投资回报。
投资策略	本基金将采用积极管理型的投资策略，在控制利率风险、尽量降低基金资产净值波动风险并满足流动性的前提下，提高基金收益。主要投资策略有：利率策略、骑乘策略、放大策略、信用债投资策略、资产支持证券投资策略。
业绩比较基准	活期存款利率(税后)。
风险收益特征	本基金为货币市场基金，是证券投资基金中的低风险品种，其预期风险和预期收益率均低于股票型基金、混合型基金和债券型基金。

2.3 基金管理人和基金托管人

项目		基金管理人	基金托管人
名称		博时基金管理有限公司	中国民生银行股份有限公司
信息披露负责人	姓名	吴曼	林盛
	联系电话	0755-83169999	010-58560666
	电子邮箱	service@bosera.com	tgxxpl@cmbc.com.cn
客户服务电话		95105568	95568
传真		0755-83195140	010-57093382
注册地址		深圳市福田区莲花街道福新社区益田路5999号基金大厦21层	北京市西城区复兴门内大街2号
办公地址		广东省深圳市福田区益田路5999号基金大厦21层	北京市西城区复兴门内大街2号
邮政编码		518040	100031

法定代表人	江向阳	高迎欣
-------	-----	-----

2.4 信息披露方式

本基金选定的信息披露报纸名称	上海证券报
登载基金年度报告正文的管理人互联网网址	http://www.bosera.com
基金年度报告备置地点	基金管理人、基金托管人处

2.5 其他相关资料

项目	名称	办公地址
会计师事务所	安永华明会计师事务所（特殊普通合伙）	北京市东城区东长安街1号东方广场安永大楼17层01-12室
注册登记机构	博时基金管理有限公司	北京市东城区建国门内大街8号中粮广场C座3层301

§3 主要财务指标、基金净值表现及利润分配情况

3.1.1 期间数据和指标	2024 年		2023 年		2022 年	
	博时合惠货币 A	博时合惠货币 B	博时合惠货币 A	博时合惠货币 B	博时合惠货币 A	博时合惠货币 B
本期已实现收益	103,094,196.43	2,815,432,855.87	133,037,208.67	2,458,968,668.06	183,133,105.29	4,155,199,011.86
本期利润	103,094,196.43	2,815,432,855.87	133,037,208.67	2,458,968,668.06	183,133,105.29	4,155,199,011.86
本期净值收益率	1.7664%	2.0110%	1.9749%	2.2201%	1.9557%	2.2009%
3.1.2 期末数据和指标	2024 年末		2023 年末		2022 年末	
	博时合惠货币 A	博时合惠货币 B	博时合惠货币 A	博时合惠货币 B	博时合惠货币 A	博时合惠货币 B
期末基金资产净值	5,247,243,202.40	135,213,611,125.78	6,121,326,636.01	90,045,885,089.63	7,917,263,581.06	152,347,662,613.70
期末基金份额净值	1.0000	1.0000	1.0000	1.0000	1.0000	1.0000
3.1.3 累计期末指标	2024 年末		2023 年末		2022 年末	
	博时合惠货币 A	博时合惠货币 B	博时合惠货币 A	博时合惠货币 B	博时合惠货币 A	博时合惠货币 B
累计净	21.2299%	25.4442%	19.5256%	22.9712%	16.8186%	20.3004%

值 收 益 率						
---------	--	--	--	--	--	--

3.1 主要会计数据和财务指标

金额单位：人民币元

注：1、本期已实现收益指基金本期利息收入、投资收益、其他收入（不含公允价值变动收益）扣除相关费用和信用减值损失后的余额，本期利润为本期已实现收益加上本期公允价值变动收益，由于货币市场基金采用摊余成本法核算，因此，公允价值变动收益为零，本期已实现收益和本期利润的金额相等。

2、本基金利润分配根据销售机构区分为按日结转份额或按月结转份额。

3.2 基金净值表现

3.2.1 基金份额净值收益率及其与同期业绩比较基准收益率的比较

1. 博时合惠货币 A:

阶段	份额净值收益率①	份额净值收益率标准差②	业绩比较基准收益率③	业绩比较基准收益率标准差④	①-③	②-④
过去三个月	0.3948%	0.0003%	0.0894%	0.0000%	0.3054%	0.0003%
过去六个月	0.8001%	0.0003%	0.1789%	0.0000%	0.6212%	0.0003%
过去一年	1.7664%	0.0007%	0.3558%	0.0000%	1.4106%	0.0007%
过去三年	5.8057%	0.0006%	1.0656%	0.0000%	4.7401%	0.0006%
过去五年	10.8959%	0.0009%	1.7763%	0.0000%	9.1196%	0.0009%
自基金合同生效起至今	21.2299%	0.0024%	2.6688%	0.0000%	18.5611%	0.0024%

2. 博时合惠货币 B:

阶段	份额净值收益率①	份额净值收益率标准差②	业绩比较基准收益率③	业绩比较基准收益率标准差④	①-③	②-④
过去三个月	0.4554%	0.0003%	0.0894%	0.0000%	0.3660%	0.0003%
过去六个月	0.9219%	0.0003%	0.1789%	0.0000%	0.7430%	0.0003%
过去一年	2.0110%	0.0007%	0.3558%	0.0000%	1.6552%	0.0007%
过去三年	6.5708%	0.0006%	1.0656%	0.0000%	5.5052%	0.0006%
过去五年	12.2351%	0.0009%	1.7763%	0.0000%	10.4588%	0.0009%
自基金合同生效起至今	25.4442%	0.0024%	2.8292%	0.0000%	22.6150%	0.0024%

注：本基金成立于 2017 年 1 月 13 日，业绩比较基准是活期存款利率(税后)。

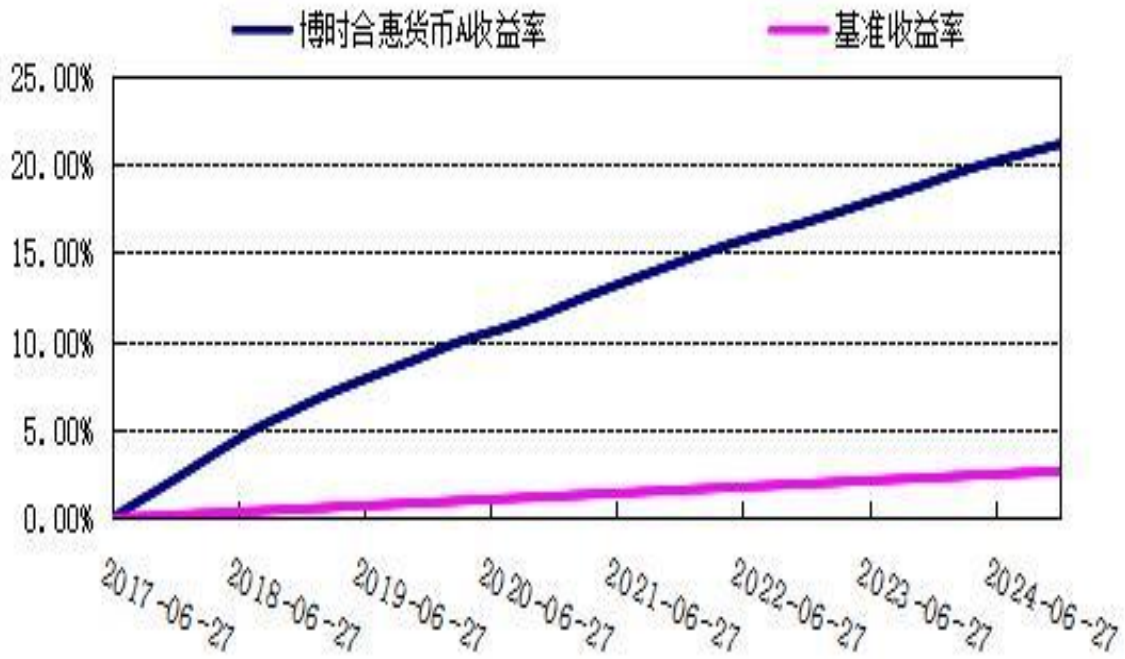
3.2.2 自基金合同生效以来基金份额累计净值收益率变动及其与同期业绩比较基准收益率变动的比较

博时合惠货币市场基金

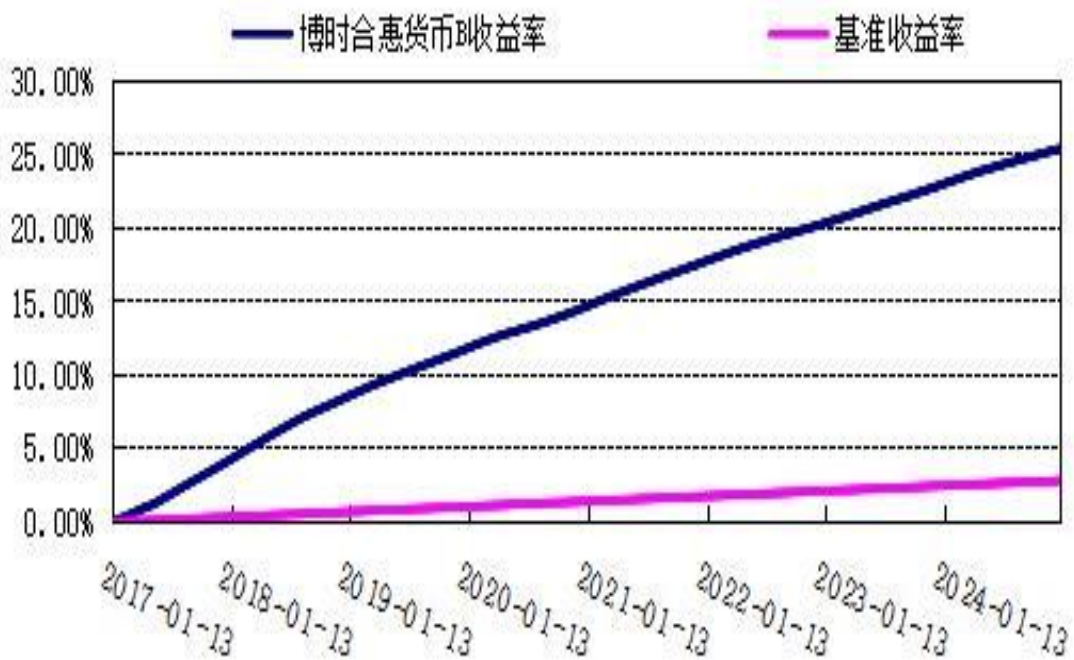
自基金合同生效以来累计净值收益率与业绩比较基准收益率历史走势对比图

(2017 年 1 月 13 日至 2024 年 12 月 31 日)

1、博时合惠货币 A



2、博时合惠货币 B

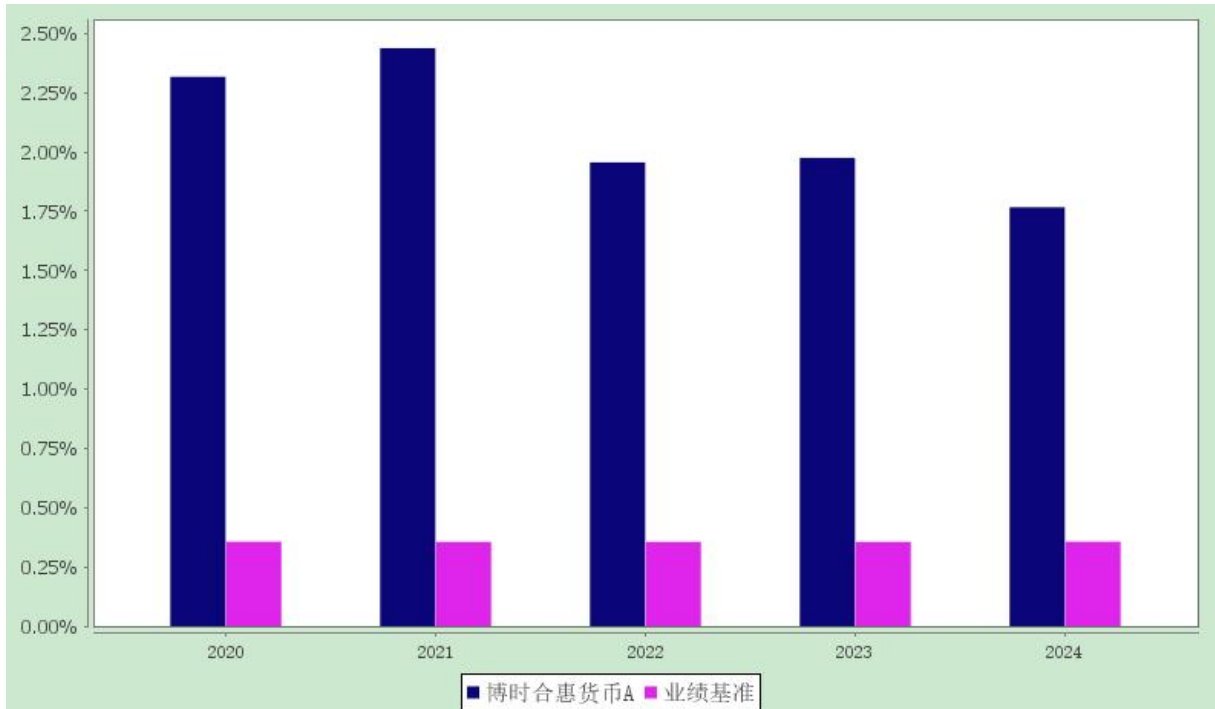


3.2.3 过去五年基金每年净值收益率及其与同期业绩比较基准收益率的比较

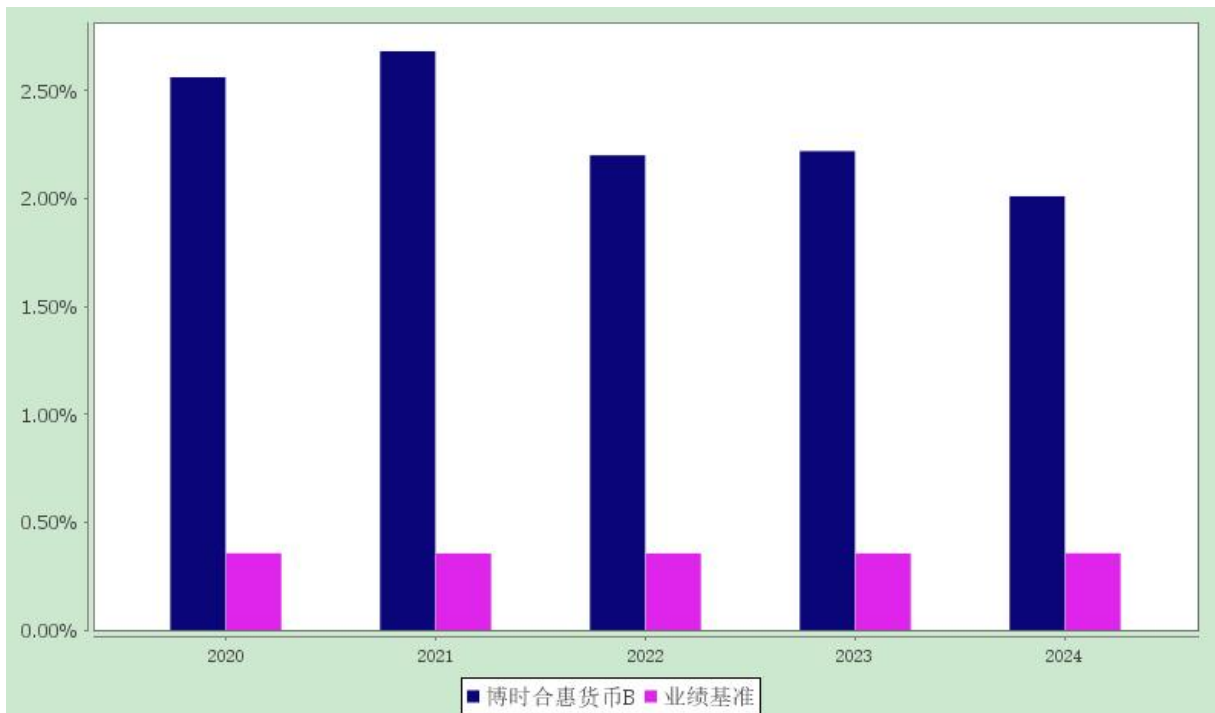
博时合惠货币市场基金

过去五年基金净值收益率与业绩比较基准收益率的对比图

1、博时合惠货币 A



2、博时合惠货币 B



3.3 过去三年基金的利润分配情况

博时合惠货币 A:

单位：人民币元

年度	已按再投资形式转实收基金	直接通过应付赎回款转出金额	应付利润本年变动	年度利润分配合计	备注

2024	103,275,072.57	-	-180,876.14	103,094,196.43	-
2023	133,080,325.71	-	-43,117.04	133,037,208.67	-
2022	183,461,545.55	-	-328,440.26	183,133,105.29	-
合计	419,816,943.83	-	-552,433.44	419,264,510.39	-

博时合惠货币 B:

单位：人民币元

年度	已按再投资形式转实收基金	直接通过应付赎回款转出金额	应付利润本年变动	年度利润分配合计	备注
2024	2,815,366,551.08	-	66,304.79	2,815,432,855.87	-
2023	2,462,023,614.26	-	-3,054,946.20	2,458,968,668.06	-
2022	4,158,891,986.34	-	-3,692,974.48	4,155,199,011.86	-
合计	9,436,282,151.68	-	-6,681,615.89	9,429,600,535.79	-

§4 管理人报告

4.1 基金管理人及基金经理情况

4.1.1 基金管理人及其管理基金的经验

博时基金管理有限公司是中国内地首批成立的五家基金管理公司之一。“为国民创造财富”是博时的使命。博时的投资理念是“做投资价值的发现者”。截至 2024 年 12 月 31 日，博时基金管理有限公司共管理 386 只公募基金，并受全国社会保障基金理事会委托管理部分社保基金，以及多个企业年金、职业年金及特定专户，管理资产总规模逾 16089 亿元人民币，剔除货币基金后，博时基金公募资产管理总规模逾 6647 亿元人民币，累计分红逾 2085 亿元人民币，是目前我国资产管理规模领先的基金公司之一。

其他大事件

12 月，国家开发银行授予博时基金“优秀投资机构合作奖”，表彰公司在国家开发银行 2024 年银行间市场金融债券投资工作中表现突出。

11 月，深证投资者服务中心联合全景投教基地召开《股东来了》（2024）投资者权益知识竞赛深圳片区总结交流会，授予博时基金《股东来了》（2024）深圳片区突出贡献团体奖。

10 月，中国人民银行 2023 年度金融科技发展奖获奖项目名单出炉，博时基金“新一代资管业务资金清算系统”荣获三等奖。

4 月，深圳市人工智能学会公布 2023 年度第三届“深圳人工智能奖”获奖名单，博时基金“智能量化因子投研系统”荣获人工智能行业应用奖。

1 月，中国人民银行公布 2022 年度金融科技发展奖获奖项目名单，博时基金“陪伴服务平台项

目”荣获三等奖。

4.1.2 基金经理（或基金经理小组）及基金经理助理的简介

姓名	职务	任本基金的基金经理 (助理) 期限		证券从业年 限	说明
		任职日期	离任日期		
魏桢	董事总经理/固定收益投资二部总经理/固定收益投资二部投资总监/基金经理	2017-05-31	-	16.4	魏桢女士，硕士。2004 年起在厦门市商业银行任债券交易组主管。2008 年加入博时基金管理有限公司。历任债券交易员、固定收益研究员、博时理财 30 天债券型证券投资基金(2013 年 1 月 28 日-2015 年 9 月 11 日)、博时岁岁增利一年定期开放债券型证券投资基金(2013 年 6 月 26 日-2016 年 4 月 25 日)、博时月月薪定期支付债券型证券投资基金(2013 年 7 月 25 日-2016 年 4 月 25 日)、博时双月薪定期支付债券型证券投资基金(2013 年 10 月 22 日-2016 年 4 月 25 日)、博时天天增利货币市场基金(2014 年 8 月 25 日-2017 年 4 月 26 日)、博时保证金实时交易型货币市场基金(2015 年 6 月 8 日-2017 年 4 月 26 日)、博时安盈债券型证券投资基金(2015 年 5 月 22 日-2017 年 5 月 31 日)、博时产业债纯债债券型证券投资基金(2016 年 5 月 25 日-2017 年 5 月 31 日)、博时安荣 18 个月定期开放债券型证券投资基金(2015 年 11 月 24 日-2017 年 6 月 15 日)、博时聚享纯债债券型证券投资基金(2016 年 12 月 19 日-2017 年 10 月 27 日)、博时安仁一年定期开放债券型证券投资基金(2016 年 6 月 24 日-2017 年 11 月 8 日)、博时裕鹏纯债债券型证券投资基金(2016 年 12 月 22 日-2017 年 12 月 29

				日)、博时安润 18 个月定期开放债券型证券投资基金(2016 年 5 月 20 日-2018 年 1 月 12 日)、博时安恒 18 个月定期开放债券型证券投资基金(2016 年 9 月 22 日-2018 年 4 月 2 日)、博时安丰 18 个月定期开放债券型证券投资基金 (LOF)(2013 年 8 月 22 日-2018 年 6 月 21 日)的基金经理、固定收益总部现金管理组投资副总监、博时现金宝货币市场基金(2014 年 9 月 18 日-2019 年 2 月 25 日)、博时外服货币市场基金(2015 年 6 月 19 日-2019 年 2 月 25 日)、博时合利货币市场基金(2016 年 8 月 3 日-2019 年 2 月 25 日)、博时合鑫货币市场基金(2016 年 10 月 12 日-2019 年 2 月 25 日)、博时合晶货币市场基金(2017 年 8 月 2 日-2019 年 2 月 25 日)、博时兴盛货币市场基金(2017 年 12 月 29 日-2019 年 2 月 25 日)、博时月月盈短期理财债券型证券投资基金(2014 年 9 月 22 日-2019 年 3 月 4 日)、博时裕创纯债债券型证券投资基金(2016 年 5 月 13 日-2019 年 3 月 4 日)、博时裕盛纯债债券型证券投资基金(2016 年 5 月 20 日-2019 年 3 月 4 日)、博时丰庆纯债债券型证券投资基金(2017 年 8 月 23 日-2019 年 3 月 4 日)、博时安弘一年定期开放债券型证券投资基金(2016 年 11 月 15 日-2019 年 11 月 12 日)的基金经理、固定收益总部现金管理组负责人、博时裕安纯债一年定期开放债券型发起式证券投资基金(2020 年 5 月 8 日-2021 年 10 月 27 日)、博时安仁一年定期开放债券
--	--	--	--	--

					<p>型发起式证券投资基金(2020年9月9日-2021年10月27日)、博时月月享30天持有期短债债券型发起式证券投资基金(2021年5月12日-2024年6月7日)、博时月月乐同业存单30天持有期混合型证券投资基金(2022年6月7日-2024年6月7日)的基金经理。现任董事总经理兼固定收益投资二部总经理、固定收益投资二部投资总监、博时现金收益证券投资基金(2015年5月22日—至今)、博时合惠货币市场基金(2017年5月31日—至今)、博时安弘一年定期开放债券型发起式证券投资基金(2019年11月12日—至今)、博时富耀纯债一年定期开放债券型发起式证券投资基金(2023年6月21日—至今)、博时锦源利率债债券型证券投资基金(2023年12月13日—至今)、博时中债5-10年农发行债券指数证券投资基金(2024年3月12日—至今)、博时中债0-3年国开行债券交易型开放式指数证券投资基金联接基金(2024年3月12日—至今)、博时保证金实时交易型货币市场基金(2024年3月12日—至今)、博时中债3-5年政策性金融债指数证券投资基金(2024年3月12日—至今)、博时富华纯债债券型证券投资基金(2024年8月27日—至今)的基金经理。</p>
李更	基金经理助理	2020-04-13	-	10.4	<p>李更先生，硕士。2014年至2015年在华泰资产管理有限公司任交易员。2015年加入博时基金管理有限公司。历任交易员、基金经理助理、博时富添纯债债券型证券投</p>

					<p>资基金(2022年3月30日-2023年9月26日)、博时现金宝货币市场基金(2022年3月30日-2023年9月26日)、博时富盈一年定期开放债券型发起式证券投资基金(2023年7月20日-2024年9月23日)的基金经理。现任博时季季乐三个月持有期债券型证券投资基金(2022年3月30日—至今)、博时合晶货币市场基金(2022年6月22日—至今)、博时兴盛货币市场基金(2022年6月22日—至今)、博时民丰纯债债券型证券投资基金(2023年5月31日—至今)、博时富耀纯债一年定期开放债券型发起式证券投资基金(2023年6月21日—至今)、博时外服货币市场基金(2023年9月12日—至今)、博时合鑫货币市场基金(2023年9月12日—至今)的基金经理，博时安弘一年定期开放债券型发起式证券投资基金、博时合惠货币市场基金、博时富瑞纯债债券型证券投资基金、博时现金收益证券投资基金的基金经理助理。</p>
鲁邦旺	基金经理助理	2023-02-28	-	14.9	<p>鲁邦旺先生，硕士。2008年至2016年在平安保险集团公司工作，历任资金经理、固定收益投资经理。2016年加入博时基金管理有限公司。历任博时裕丰纯债债券型证券投资基金(2016年12月15日-2017年10月17日)、博时裕和纯债债券型证券投资基金(2016年12月15日-2017年10月19日)、博时裕盈纯债债券型证券投资基金(2016年12月15日-2017年10月25日)、博时裕嘉纯债债券型证券投资基金(2016年12月</p>

				<p>15日-2017年11月15日)、博时裕坤纯债债券型证券投资基金(2016年12月15日-2018年2月7日)、博时裕晟纯债债券型证券投资基金(2016年12月15日-2018年8月10日)、博时安慧18个月定期开放债券型证券投资基金(2017年12月29日-2018年9月6日)、博时裕达纯债债券型证券投资基金(2016年12月15日-2019年3月11日)、博时裕恒纯债债券型证券投资基金(2016年12月15日-2019年3月11日)、博时裕泰纯债债券型证券投资基金(2016年12月15日-2019年3月11日)、博时裕瑞纯债债券型证券投资基金(2016年12月15日-2019年3月11日)、博时裕荣纯债债券型证券投资基金(2016年12月15日-2019年3月11日)、博时裕康纯债债券型证券投资基金(2016年12月15日-2019年3月11日)、博时裕丰纯债3个月定期开放债券型发起式证券投资基金(2017年10月18日-2019年3月11日)、博时裕盈纯债3个月定期开放债券型发起式证券投资基金(2017年10月26日-2019年3月11日)、博时裕嘉纯债3个月定期开放债券型发起式证券投资基金(2017年11月16日-2019年3月11日)、博时裕坤纯债3个月定期开放债券型发起式证券投资基金(2018年2月8日-2019年3月11日)、博时富业纯债3个月定期开放债券型发起式证券投资基金(2018年7月2日-2019年8月19日)、博时兴盛货币市场基金(2019年2月</p>
--	--	--	--	--

					<p>25日-2022年6月22日)、博时合晶货币市场基金(2019年2月25日-2022年6月22日)、博时岁岁增利一年定期开放债券型证券投资基金(2016年12月15日-2022年11月16日)、博时合鑫货币市场基金(2019年2月25日-2023年10月17日)、博时外服货币市场基金(2019年2月25日-2023年10月17日)的基金经理。现任博时天天增利货币市场基金(2017年4月26日—至今)、博时保证金实时交易型货币市场基金(2017年4月26日—至今)、博时兴荣货币市场基金(2018年3月19日—至今)、博时合利货币市场基金(2019年2月25日—至今)、博时月月享30天持有期短债债券型发起式证券投资基金(2021年5月12日—至今)、博时景发纯债债券型证券投资基金(2022年7月14日—至今)、博时岁岁增利一年持有期债券型证券投资基金(2022年11月17日—至今)、博时月月乐同业存单30天持有期混合型证券投资基金(2023年9月12日—至今)、博时双月乐60天持有期债券型证券投资基金(2023年11月14日—至今)、博时合鑫货币市场基金(2024年7月5日—至今)、博时兴盛货币市场基金(2024年7月5日—至今)的基金经理,博时合惠货币市场基金的基金经理助理。</p>
刘硕	基金经理助理	2023-01-16	-	12.3	<p>刘硕女士, 硕士。2012年至2014年在安信证券工作。2014年9月加入博时基金管理有限公司。现任基金经理助理。</p>
张朱霖	基金经理	2024-03-25	-	8.4	<p>张朱霖先生, 硕士。2016年</p>

	助理				至 2019 年在鹏华基金工作，2019 年加入博时基金管理有限公司，现任基金经理助理。
卞竑	基金经理助理	2021-08-05	2024-09-03	13.7	卞竑先生，硕士。2011 年至 2017 年在国开证券有限责任公司工作。2017 年加入博时基金管理有限公司，曾任研究员、投资经理。现任博时民泽纯债债券型证券投资基金(2024 年 9 月 4 日—至今)、博时富华纯债债券型证券投资基金(2024 年 9 月 4 日—至今)、博时安诚 3 个月定期开放债券型证券投资基金(2024 年 9 月 27 日—至今)、博时富瑞纯债债券型证券投资基金(2024 年 10 月 28 日—至今)的基金经理，博时中债 1-3 年政策性金融债指数证券投资基金、博时中债 5-10 年农发行债券指数证券投资基金、博时富添纯债债券型证券投资基金、博时中债 3-5 年政策性金融债指数证券投资基金的基金经理助理。

注：上述任职日期、离任日期根据本基金管理人对外披露的任免日期填写。证券从业的含义遵从行业协会《证券业从业人员资格管理办法》的相关规定。

4.2 管理人对报告期内本基金运作合规守信情况的说明

在本报告期内，本基金管理人严格遵循了《中华人民共和国证券投资基金法》及其各项实施细则、本基金基金合同和其他相关法律法规的规定，并本着诚实信用、勤勉尽责、取信于市场、取信于社会的原则管理和运用基金资产，为基金持有人谋求最大利益。本报告期内，由于证券市场波动等原因，本基金曾出现个别投资监控指标超标的情况，基金管理人在规定期限内进行了调整，对基金份额持有人利益未造成损害。

4.3 管理人对报告期内公平交易情况的专项说明

4.3.1 公平交易制度和控制方法

报告期内，根据《证券投资基金管理公司公平交易制度指导意见》的相关要求，公司进一步完善了公平交易管理机制，通过系统及人工相结合的方式，分别对一级市场及二级市场的权益类及固

定收益类投资的公平交易原则、流程，按照境内及境外业务进行了详细规范，同时也通过强化事后分析评估监督机制来确保公司公平对待管理的不同投资组合。

4.3.2 公平交易制度的执行情况

报告期内，本基金管理人严格执行了《证券投资基金管理公司公平交易制度指导意见》和公司制定的公平交易相关制度。

4.3.3 异常交易行为的专项说明

本报告期内，公司旗下所有投资组合参与的交易所公开竞价交易中，同日反向交易成交较少的单边交易量超过该证券当日成交量的 5% 的交易共 132 次，均为指数量化投资组合因投资策略需要和其他组合发生的反向交易。本报告期内，未发现本基金有可能导致不公平交易和利益输送的异常交易。

4.4 管理人对报告期内基金的投资策略和业绩表现的说明

4.4.1 报告期内基金投资策略和运作分析

2024 年，我国经济运行总体平稳、稳中有进，全年经济增长预期目标顺利实现。货币政策坚持支持性的立场，有力支持经济回升向好，货币政策基调从“稳健”转向“适度宽松”，货币政策传导机制持续完善，丰富货币政策工具箱，资金面维持均衡宽松格局。

2024 年债券收益率整体下行。年初以来经济基本面延续温和修复，商业银行信贷投放和吸收负债节奏同比略有放缓，市场风险偏好、机构配置力量等因素，以及央行降准 50bp，共同推动债市收益率下行。4 月初，市场利率定价自律机制发布倡议，对银行手工补息等行为进行严格规范，同时多家中小行开启新一轮存款利率调降，银行存款逐步向货基、理财等资管产品转移。11 月底市场利率定价自律机制再度发布倡议，非银同业活期存款利率应参考 7 天政策利率为上限，及规范非银定期存款提前支取条款，货币市场收益中枢下移。

组合策略方面，债市整体扰动有所增加，杠杆价值和拉长组合平均剩余期限对组合收益率提升并不明显，组合注重流动性及收益均衡管理，因此短期以逆回购等资产配置为主，择机于缴税、季末等货币市场利率偏高位置进行配置。

4.4.2 报告期内基金的业绩表现

报告期内，本基金 A 基金份额净值收益率为 1.7664%，本基金 B 基金份额净值收益率为 2.0110%，同期业绩基准收益率为 0.3558%。

4.5 管理人对宏观经济、证券市场及行业走势的简要展望

展望后市，债券市场趋势仍在，但扰动增加。基本面、流动性和机构配置行为对债市仍有支撑。但年末收益率快速下行或隐含了部分降息空间，短期波动可能加大，收益率进一步下行有赖于货币进一步宽松落地。

重点关注：一是货币市场利率定价，资金价格中枢能否实质下行；二是特朗普上台后，中美贸易谈判、关税政策对总需求的冲击及国内政策应对。三是市场风险偏好节奏及机构行为变化对市场情绪走势的影响。

4.6 管理人内部有关本基金的监察稽核工作情况

报告期内，本基金管理人的经营运作严格遵守国家有关法律法规和行业监管规则，进一步健全内控体系，完善内控制度、机制和流程，夯实内控管理基础；强化对基金投资运作和公司经营管理的合规性监察，通过实时监控、预警提示、定期检查、专项审计等方式，及时发现情况，提出改进建议并跟踪改进落实情况。公司风险管理部牵头开展内控管理工作，推动内控机制完善与执行；公司法律合规部对公司遵守各项法规和管理制度及旗下各基金履行合同义务的情况进行核查，发现违规隐患及时与有关业务人员沟通并向管理层报告；公司审计部针对基金投研交、市场销售、后台运营、信息技术等开展内部审计项目，作出审计独立、客观的监督、评价和建议。

报告期内，内控制度方面，公司根据法律、法规的规定及公司内部管理需求，进一步健全内控管理机制，新建或修订了《制度管理规范》、《合规管理制度》、《全面风险管理制度》、《内部稽核审计制度》、《投资者适当性管理制度》、《公募基金证券交易佣金分配管理办法》、《货币市场基金投资管理制度》、《对外信息发布管理制度》、《公募基金法定信息披露管理制度》等制度文件。系统建设方面，持续对“新一代决策支持系统”、“指标中心”、“博时产品管理系统”、“统一风险管理平台”等管理平台系统功能进行迭代更新，完善“博时合规管理及审计系统”中制度库应用、合规报告生成等模块的数智化功能，进一步提升公司市场体系、投研体系、后台运作、风险合规管理的系统支持能力。基金销售方面，在新基金发行和老基金持续营销的过程中，严格规范基金销售业务，按照《公开募集证券投资基金销售机构监督管理办法》、《证券期货经营机构私募资产管理业务管理办法》及内部制度的规定，审查宣传推介材料，选择有代销资格的代销机构销售基金，并努力做好投资者教育工作。

4.7 管理人对报告期内基金估值程序等事项的说明

本基金管理人为确保基金估值工作符合相关法律法规和基金合同的规定，确保基金资产估值的

公平、合理，有效维护投资人的利益，设立了博时基金管理有限公司估值委员会（以下简称“估值委员会”），制定了估值政策和估值程序。估值委员会成员由主管运营的公司领导、督察长、投资总监、研究部负责人、运作部负责人等成员组成，基金经理原则上不参与估值委员会的工作，其估值建议经估值委员会成员评估后审慎采用。估值委员会成员均具有 5 年以上专业工作经历，具备良好的专业经验和专业胜任能力，具有绝对的独立性。估值委员会的职责主要包括有：保证基金估值的公平、合理；制订健全、有效的估值政策和程序；确保对投资品种进行估值时估值政策和程序的一贯性；定期对估值政策和程序进行评价等。

参与估值流程的各方还包括本基金托管银行和会计师事务所。托管人根据法律法规要求对基金估值及净值计算履行复核责任，当存有异议时，托管银行有责任要求基金管理公司作出合理解释，通过积极商讨达成一致意见。会计师事务所对估值委员会采用的相关估值模型、假设及参数的适当性发表审核意见并出具报告。上述参与估值流程各方之间不存在任何重大利益冲突。

本基金管理人已与中债金融估值中心有限公司签署服务协议，由其按约定提供在银行间同业市场交易的债券品种的估值数据。

4.8 管理人对报告期内基金利润分配情况的说明

本基金收益分配原则：本基金采用 1.00 元固定份额净值交易方式，自基金合同生效日起，本基金根据每日基金收益情况，以各类基金份额的每万份基金净收益为基准，为投资人每日计算当日收益并分配，且定期进行结转。本基金的收益结转方式支持按日结转或按月结转，具体采用哪种方式以销售机构公布的为准。不论何种结转方式，当日收益均参与下一日的收益分配；本基金根据每日收益情况，将当日收益全部分配，若当日净收益大于零时，为投资人记正收益；若当日净收益小于零时，为投资人记负收益；若当日净收益等于零时，当日投资人不记收益；当进行收益结转时，如投资者的累计未结转收益为正，则为基金份额持有人增加相应的基金份额；如投资者的累计未结转收益为负，则为基金份额持有人缩减相应的基金份额；如投资者的累计未结转收益等于零时，基金份额持有人的基金份额保持不变；当基金份额持有人全部赎回其持有的基金份额时，其未结转收益将被一并赎回；当投资者的未结转收益为负时，若投资者部分赎回基金份额，将按比例从赎回款中扣除。

本基金 A 类本报告期内向份额持有人分配利润 103,094,196.43 元；本基金 B 类本报告期内向份额持有人分配利润 2,815,432,855.87 元。

4.9 报告期内管理人对本基金持有人数或基金资产净值预警情形的说明

无。

§5 托管人报告

5.1 报告期内本基金托管人遵规守信情况声明

本报告期内，中国民生银行股份有限公司在本基金的托管过程中，严格遵守《证券投资基金法》及其他法律法规的规定和基金合同、托管协议的约定，依法安全保管了基金财产，不存在损害基金份额持有人利益的行为，尽职尽责地履行了基金托管人应尽的义务。

5.2 托管人对报告期内本基金投资运作遵规守信、净值计算、利润分配等情况的说明

本报告期内，按照相关法律法规和基金合同、托管协议的有关规定，本托管人对本基金的投资运作方面进行了监督，对基金资产净值计算、基金份额申购赎回价格的计算、基金费用开支及利润分配等方面进行了认真的复核，未发现基金管理人有关损害基金份额持有人利益的行为，在各重要方面的运作严格按照基金合同的规定进行。

5.3 托管人对本年度报告中财务信息等内容的真实、准确和完整发表意见

本托管人复核审查的本报告中的财务指标、净值表现、财务会计报告、投资组合报告内容真实、准确和完整。

§6 审计报告

安永华明（2025）审字第 70019484_A105 号

博时合惠货币市场基金全体基金份额持有人：

6.1 审计意见

我们审计了博时合惠货币市场基金的财务报表，包括 2024 年 12 月 31 日的资产负债表，2024 年度的利润表、净资产变动表以及相关财务报表附注。

我们认为，后附的博时合惠货币市场基金的财务报表在所有重大方面按照企业会计准则的规定编制，公允反映了博时合惠货币市场基金 2024 年 12 月 31 日的财务状况以及 2024 年度的经营成果

和净值变动情况。

6.2 形成审计意见的基础

我们按照中国注册会计师审计准则的规定执行了审计工作。审计报告的“注册会计师对财务报表审计的责任”部分进一步阐述了我们在这些准则下的责任。按照中国注册会计师职业道德守则，我们独立于博时合惠货币市场基金，并履行了职业道德方面的其他责任。我们相信，我们获取的审计证据是充分、适当的，为发表审计意见提供了基础。

6.3 其他信息

博时合惠货币市场基金管理层对其他信息负责。其他信息包括年度报告中涵盖的信息，但不包括财务报表和我们的审计报告。

我们对财务报表发表的审计意见不涵盖其他信息，我们也不对其他信息发表任何形式的鉴证结论。

结合我们对财务报表的审计，我们的责任是阅读其他信息，在此过程中，考虑其他信息是否与财务报表或我们在审计过程中了解到的情况存在重大不一致或者似乎存在重大错报。

基于我们已执行的工作，如果我们确定其他信息存在重大错报，我们应当报告该事实。在这方面，我们无任何事项需要报告。

6.4 管理层和治理层对财务报表的责任

管理层负责按照企业会计准则的规定编制财务报表，使其实现公允反映，并设计、执行和维护必要的内部控制，以使财务报表不存在由于舞弊或错误导致的重大错报。

在编制财务报表时，管理层负责评估博时合惠货币市场基金的持续经营能力，披露与持续经营相关的事项（如适用），并运用持续经营假设，除非计划进行清算、终止运营或别无其他现实的选择。

治理层负责监督博时合惠货币市场基金的财务报告过程。

6.5 注册会计师对财务报表审计的责任

我们的目标是对财务报表整体是否不存在由于舞弊或错误导致的重大错报获取合理保证，并出具包含审计意见的审计报告。合理保证是高水平的保证，但并不能保证按照审计准则执行的审计在某一重大错报存在时总能发现。错报可能由于舞弊或错误导致，如果合理预期错报单独或汇总起来可能影响财务报表使用者依据财务报表作出的经济决策，则通常认为错报是重大的。

在按照审计准则执行审计工作的过程中，我们运用职业判断，并保持职业怀疑。同时，我们也

执行以下工作：

(1) 识别和评估由于舞弊或错误导致的财务报表重大错报风险，设计和实施审计程序以应对这些风险，并获取充分、适当的审计证据，作为发表审计意见的基础。由于舞弊可能涉及串通、伪造、故意遗漏、虚假陈述或凌驾于内部控制之上，未能发现由于舞弊导致的重大错报的风险高于未能发现由于错误导致的重大错报的风险。

(2) 了解与审计相关的内部控制，以设计恰当的审计程序，但目的并非对内部控制的有效性发表意见。

(3) 评价管理层选用会计政策的恰当性和作出会计估计及相关披露的合理性。

(4) 对管理层使用持续经营假设的恰当性得出结论。同时，根据获取的审计证据，就可能对博时合惠货币市场基金持续经营能力产生重大疑虑的事项或情况是否存在重大不确定性得出结论。如果我们得出结论认为存在重大不确定性，审计准则要求我们在审计报告中提请报表使用者注意财务报表中的相关披露；如果披露不充分，我们应当发表非无保留意见。我们的结论基于截至审计报告日可获得的信息。然而，未来的事项或情况可能导致博时合惠货币市场基金不能持续经营。

(5) 评价财务报表的总体列报（包括披露）、结构和内容，并评价财务报表是否公允反映相关交易和事项。

我们与治理层就计划的审计范围、时间安排和重大审计发现等事项进行沟通，包括沟通我们在审计中识别出的值得关注的内部控制缺陷。

安永华明会计师事务所（特殊普通合伙）中国注册会计师

楼坚 王海彦

北京市东城区东长安街 1 号东方广场安永大楼 17 层 01-12 室

2025-03-27

§7 年度财务报表

7.1 资产负债表

会计主体：博时合惠货币市场基金

报告截止日：2024 年 12 月 31 日

单位：人民币元

资产	附注号	本期末 2024 年 12 月 31 日	上年度末 2023 年 12 月 31 日
----	-----	-------------------------	--------------------------

资产：			
货币资金	7.4.7.1	55,985,221,352.81	38,349,322,418.98
结算备付金		207,278,742.71	395,357,227.70
存出保证金		216,502.58	7,503.62
交易性金融资产	7.4.7.2	64,515,014,123.45	53,214,597,644.85
其中：股票投资		-	-
基金投资		-	-
债券投资		64,515,014,123.45	53,214,597,644.85
资产支持证券投资		-	-
贵金属投资		-	-
其他投资		-	-
衍生金融资产	7.4.7.3	-	-
买入返售金融资产	7.4.7.4	26,914,110,318.71	19,949,541,725.90
债权投资		-	-
其中：债券投资		-	-
资产支持证券投资		-	-
其他投资		-	-
其他债权投资		-	-
其他权益工具投资		-	-
应收清算款		-	752,846.58
应收股利		-	-
应收申购款		185,670,169.06	74,018,899.39
递延所得税资产		-	-
其他资产	7.4.7.5	-	-
资产总计		147,807,511,209.32	111,983,598,267.02
负债和净资产	附注号	本期末 2024 年 12 月 31 日	上年度末 2023 年 12 月 31 日
负债：			
短期借款		-	-
交易性金融负债		-	-
衍生金融负债	7.4.7.3	-	-
卖出回购金融资产款		7,309,130,046.55	15,788,964,953.52
应付清算款		-	-
应付赎回款		2,066,969.98	-
应付管理人报酬		19,147,136.97	12,937,570.81
应付托管费		6,382,378.95	4,312,523.63
应付销售服务费		2,356,853.60	2,128,591.07
应付投资顾问费		-	-
应交税费		268,943.66	282,342.62
应付利润		6,770,977.60	6,885,548.95
递延所得税负债		-	-
其他负债	7.4.7.6	533,573.83	875,010.78

负债合计		7,346,656,881.14	15,816,386,541.38
净资产：			
实收基金	7.4.7.7	140,460,854,328.18	96,167,211,725.64
其他综合收益		-	-
未分配利润	7.4.7.8	-	-
净资产合计		140,460,854,328.18	96,167,211,725.64
负债和净资产总计		147,807,511,209.32	111,983,598,267.02

注：报告截止日 2024 年 12 月 31 日，基金份额总额 140,460,854,328.18 份，其中 A 类基金份额净值 1.0000 元，基金份额总额 5,247,243,202.40 份，B 类基金份额净值 1.0000 元，基金份额总额 135,213,611,125.78 份。

7.2 利润表

会计主体：博时合惠货币市场基金

本报告期：2024 年 1 月 1 日至 2024 年 12 月 31 日

单位：人民币元

项目	附注号	本期 2024 年 1 月 1 日至 2024 年 12 月 31 日	上年度可比期间 2023 年 1 月 1 日至 2023 年 12 月 31 日
一、营业总收入		3,319,523,154.56	3,056,883,426.76
1.利息收入		1,851,899,952.08	1,975,876,430.98
其中：存款利息收入	7.4.7.9	1,304,182,929.85	1,219,254,163.15
债券利息收入		-	-
资产支持证券利息收入		-	-
买入返售金融资产收入		547,717,022.23	756,622,267.83
其他利息收入		-	-
2.投资收益（损失以“-”填列）		1,467,623,202.48	1,081,006,995.78
其中：股票投资收益	7.4.7.10	-	-
基金投资收益		-	-
债券投资收益	7.4.7.11	1,467,623,202.48	1,081,006,995.78
资产支持证券投资收益	7.4.7.12	-	-
贵金属投资收益		-	-
衍生工具收益	7.4.7.13	-	-
股利收益	7.4.7.14	-	-
3.公允价值变动收益（损失以“-”号填列）	7.4.7.15	-	-
4.汇兑收益（损失以“-”号填列）		-	-
5.其他收入（损失以“-”号填列）	7.4.7.16	-	-
减：二、营业总支出		400,996,102.26	464,877,550.03
1. 管理人报酬		224,109,999.86	179,016,495.40
其中：暂估管理人报酬（若有）		-	-
2. 托管费		74,703,333.27	59,672,165.10

3. 销售服务费		28,982,557.36	28,298,577.93
4. 投资顾问费		-	-
5. 利息支出		72,622,664.84	197,412,730.70
其中：卖出回购金融资产支出		72,622,664.84	197,412,730.70
6. 信用减值损失	7.4.7.17	-	-
7. 税金及附加		191,838.59	89,546.47
8. 其他费用	7.4.7.18	385,708.34	388,034.43
三、利润总额（亏损总额以“-”号填列）		2,918,527,052.30	2,592,005,876.73
减：所得税费用		-	-
四、净利润（净亏损以“-”号填列）		2,918,527,052.30	2,592,005,876.73
五、其他综合收益的税后净额		-	-
六、综合收益总额		2,918,527,052.30	2,592,005,876.73

7.3 净资产变动表

会计主体：博时合惠货币市场基金

本报告期：2024 年 1 月 1 日至 2024 年 12 月 31 日

单位：人民币元

项目	本期		
	2024 年 1 月 1 日至 2024 年 12 月 31 日		
	实收基金	未分配利润	净资产合计
一、上期期末净资产	96,167,211,725.64	-	96,167,211,725.64
二、本期期初净资产	96,167,211,725.64	-	96,167,211,725.64
三、本期增减变动额（减少以“-”号填列）	44,293,642,602.54	0.00	44,293,642,602.54
（一）、综合收益总额	-	2,918,527,052.30	2,918,527,052.30
（二）、本期基金份额交易产生的净资产变动数（净资产减少以“-”号填列）	44,293,642,602.54	-	44,293,642,602.54
其中：1.基金申购款	264,506,993,495.22	-	264,506,993,495.22
2.基金赎回款	-220,213,350,892.68	-	-220,213,350,892.68
（三）、本期向基金份额持有人分配利润产生的净	-	-2,918,527,052.30	-2,918,527,052.30

资产变动（净资产减少以“-”号填列）			
四、本期期末净资产	140,460,854,328.18	-	140,460,854,328.18
项目	上年度可比期间 2023 年 1 月 1 日至 2023 年 12 月 31 日		
	实收基金	未分配利润	净资产合计
一、上期期末净资产	160,264,926,194.76	-	160,264,926,194.76
二、本期期初净资产	160,264,926,194.76	-	160,264,926,194.76
三、本期增减变动额（减少以“-”号填列）	-64,097,714,469.12	0.00	-64,097,714,469.12
（一）、综合收益总额	-	2,592,005,876.73	2,592,005,876.73
（二）、本期基金份额交易产生的净资产变动数（净资产减少以“-”号填列）	-64,097,714,469.12	-	-64,097,714,469.12
其中：1.基金申购款	131,324,498,807.18	-	131,324,498,807.18
2.基金赎回款	-195,422,213,276.30	-	-195,422,213,276.30
（三）、本期向基金份额持有人分配利润产生的净资产变动（净资产减少以“-”号填列）	-	-2,592,005,876.73	-2,592,005,876.73
四、本期期末净资产	96,167,211,725.64	-	96,167,211,725.64

报表附注为财务报表的组成部分。

本报告 7.1 至 7.4，财务报表由下列负责人签署：

基金管理人负责人：江向阳，主管会计工作负责人：王德英，会计机构负责人：陈子成

7.4 报表附注

7.4.1 基金基本情况

博时合惠货币市场基金（以下简称“本基金”）经中国证券监督管理委员会（以下简称“中国证监会”）证监许可[2016]2660 号《关于准予博时合惠货币市场基金注册的批复》核准，由博时基金管理

有限公司依照《中华人民共和国证券投资基金法》和《博时合惠货币市场基金基金合同》负责公开募集。本基金为契约型开放式基金，存续期限不定，首次设立募集不包括认购资金利息共募集 200,125,236.00 元，业经普华永道中天会计师事务所（特殊普通合伙）普华永道中天验字（2017）第 043 号验资报告予以验证。经向中国证监会备案，《博时合惠货币市场基金基金合同》于 2017 年 1 月 13 日正式生效，基金合同生效日的基金份额总额为 200,125,257.90 份基金份额，其中认购资金利息折合 21.90 份基金份额。本基金的基金管理人为博时基金管理有限公司，基金托管人为中国民生银行股份有限公司。

根据基金管理人于 2017 年 6 月 24 日发布的《博时基金管理有限公司关于博时合惠货币市场基金增加基金份额类别并修改基金合同和托管协议的公告》，经与基金托管人协商一致，并报中国证监会备案，自 2017 年 6 月 26 日起增加基金份额类别，根据不同的销售服务费率划分为 A 类、B 类两类基金份额，原基金份额自动转入 B 类基金份额，并对基金合同、托管协议中有关内容进行相应修订。根据《博时合惠货币市场基金基金合同》，本基金对投资者持有的基金份额按照不同的费率计提销售服务费用，因此形成不同的基金份额类别。本基金设 A 类基金份额、B 类基金份额，两类基金份额单独设置基金代码，并分别公布各类基金份额的每万份基金净收益和七日年化收益率。

根据《中华人民共和国证券投资基金法》和《博时合惠货币市场基金基金合同》的有关规定，本基金的投资范围为法律法规及监管机构允许投资的金融工具，包括现金，期限在一年以内（含一年）的银行存款、债券回购、中央银行票据、同业存单，剩余期限在 397 天以内（含 397 天）的债券、非金融企业债务融资工具、资产支持证券，以及中国证监会、中国人民银行认可的其他具有良好流动性的货币市场工具。本基金的业绩比较基准为：活期存款利率（税后）。

本财务报表由本基金的基金管理人博时基金管理有限公司于 2025 年 3 月 27 日批准报出。

7.4.2 会计报表的编制基础

本财务报表系按照财政部颁布的《企业会计准则——基本准则》以及其后颁布及修订的具体会计准则、解释以及《资产管理产品相关会计处理规定》和其他相关规定（统称“企业会计准则”）编制，同时，在信息披露和估值方面，也参考了中国证监会颁布的《中国证券监督管理委员会关于证券投资基金估值业务的指导意见》、《公开募集证券投资基金信息披露管理办法》、《证券投资基金信息披露内容与格式准则》第 2 号《年度报告的内容与格式》、《证券投资基金信息披露编报规则》第 3 号《会计报表附注的编制及披露》、《证券投资基金信息披露编报规则》第 5 号《货币市场基金信息披露特别规定》、《证券投资基金信息披露 XBRL 模板第 3 号<年度报告和中期报告>》以及中国证监会和中国证券投资基金业协会颁布的其他相关规定。

本财务报表以本基金持续经营为基础列报。

7.4.3 遵循企业会计准则及其他有关规定的声明

本财务报表符合企业会计准则的要求，真实、完整地反映了本基金于 2024 年 12 月 31 日的财务状况以及 2024 年度的经营成果和净值变动情况。

7.4.4 重要会计政策和会计估计

7.4.4.1 会计年度

本基金会计年度采用公历年度，即每年自 1 月 1 日起至 12 月 31 日止。

7.4.4.2 记账本位币

本基金记账本位币和编制本财务报表所采用的货币均为人民币。除有特别说明外，均以人民币元为单位表示。

7.4.4.3 金融资产和金融负债的分类

金融工具是指形成本基金的金融资产（或负债），并形成其他单位的金融负债（或资产）或权益工具的合同。

（1）金融资产分类

本基金的金融资产于初始确认时根据管理金融资产的业务模式和金融资产的合同现金流量特征分类为：以公允价值计量且其变动计入当期损益的金融资产、以摊余成本计量的金融资产；

（2）金融负债分类

除由于金融资产转移不符合终止确认条件或继续涉入被转移金融资产所形成的金融负债以外，本基金的金融负债于初始确认时分类为：以公允价值计量且其变动计入当期损益的金融负债、以摊余成本计量的金融负债。

7.4.4.4 金融资产和金融负债的初始确认、后续计量和终止确认

本基金于成为金融工具合同的一方时确认一项金融资产或金融负债。

划分为以公允价值计量且其变动计入当期损益的金融资产和金融负债，在初始确认时以公允价值计量；

划分为以摊余成本计量的金融资产和金融负债，按照取得时的公允价值作为初始确认金额，相关交易费用计入其初始确认金额；

对于以公允价值计量且其变动计入当期损益的金融资产，采用公允价值进行后续计量，其公允价值变动形成的利得或损失计入当期损益；

对于以摊余成本计量的金融资产，采用实际利率法确认利息收入，其终止确认、修改或减值产

生的利得或损失，均计入当期损益；

本基金以预期信用损失为基础，对以摊余成本计量的金融资产进行减值处理并确认损失准备。对于不含重大融资成分的应收款项，本基金运用简化计量方法，按照相当于整个存续期内的预期信用损失金额计量损失准备。除上述采用简化计量方法以外的金融资产，本基金在每个估值日评估其信用风险自初始确认后是否已经显著增加，如果信用风险自初始确认后未显著增加，处于第一阶段，本基金按照相当于未来 12 个月内预期信用损失的金额计量损失准备，并按照账面余额和实际利率计算利息收入；如果信用风险自初始确认后已显著增加但尚未发生信用减值的，处于第二阶段，本基金按照相当于整个存续期内预期信用损失的金额计量损失准备，并按照账面余额和实际利率计算利息收入；如果初始确认后发生信用减值的，处于第三阶段，本基金按照相当于整个存续期内预期信用损失的金额计量损失准备，并按照摊余成本和实际利率计算利息收入；

本基金在每个估值日评估相关金融工具的信用风险自初始确认后是否已显著增加。本基金以单项金融工具或者具有相似信用风险特征的金融工具组合为基础，通过比较金融工具在估值日发生违约的风险与在初始确认日发生违约的风险，以确定金融工具预计存续期内发生违约风险的变化情况；

本基金计量金融工具预期信用损失的方法反映的因素包括：通过评价一系列可能的结果而确定的无偏概率加权平均金额、货币时间价值，以及在估值日无须付出不必要的额外成本或努力即可获得的有关过去事项、当前状况以及未来经济状况预测的合理且有依据的信息；

当对金融资产预期未来现金流量具有不利影响的一项或多项事件发生时，该金融资产成为已发生信用减值的金融资产；

当本基金不再合理预期能够全部或部分收回金融资产合同现金流量时，本基金直接减记该金融资产的账面余额；

当收取该金融资产现金流量的合同权利终止，或该收取金融资产现金流量的权利已转移，且符合金融资产转移的终止确认条件的，金融资产将终止确认；

本基金已将金融资产所有权上几乎所有的风险和报酬转移给转入方的，终止确认该金融资产；保留了金融资产所有权上几乎所有的风险和报酬的，不终止确认该金融资产；本基金既没有转移也没有保留金融资产所有权上几乎所有的风险和报酬的，分别下列情况处理：放弃了对该金融资产控制的，终止确认该金融资产并确认产生的资产和负债；未放弃对该金融资产控制的，按照其继续涉入所转移金融资产的程度确认有关金融资产，并相应确认有关负债。

对于以公允价值计量且其变动计入当期损益的金融负债，按照公允价值进行后续计量，所有公允价值变动均计入当期损益。对于以摊余成本计量的金融负债，采用实际利率法，按照摊余成本进行后续计量。如果金融负债的责任已履行、撤销或届满，则对金融负债进行终止确认。

7.4.4.5 金融资产和金融负债的估值原则

公允价值，是指市场参与者在计量日发生的有序交易中，出售一项资产所能收到或者转移一项负债所需支付的价格。以公允价值计量或披露的资产和负债，根据对公允价值计量整体而言具有重要意义的最低层次输入值，确定所属的公允价值层次：第一层次输入值，在计量日能够取得的相同资产或负债在活跃市场上未经调整的报价；第二层次输入值，除第一层次输入值外相关资产或负债直接或间接可观察的输入值；第三层次输入值，相关资产或负债的不可观察输入值。

本基金采用影子定价和偏离度控制确定金融资产的公允价值，即按实际利率法计算金融资产的账面价值，同时为了避免按实际利率法计算的基金资产净值与按其他可参考公允价值指标计算的基金资产净值发生重大偏离，从而对基金份额持有人的利益产生稀释和不公平的结果，基金管理人于每一估值日，采用其他可参考公允价值指标，对基金持有的估值对象进行重新评估，即“影子定价”。当按实际利率法计算确定的基金资产净值与影子定价确定的基金资产净值产生重大偏离，基金管理人应根据相关法律法规采取相应措施，使基金资产净值更能公允地反映基金资产价值。

如有确凿证据表明按上述方法进行估值不能客观反映其公允价值的，基金管理人可根据具体情况与基金托管人商定后，按最能反映公允价值的方法估值；

如有新增事项，按国家最新规定估值。

7.4.4.6 金融资产和金融负债的抵销

当本基金具有抵销已确认金融资产和金融负债的法定权利，且该种法定权利现在是可执行的，同时本基金计划以净额结算或同时变现该金融资产和清偿该金融负债时，金融资产和金融负债以相互抵销后的金额在资产负债表内列示。除此以外，金融资产和金融负债在资产负债表内分别列示，不予相互抵销。

7.4.4.7 实收基金

实收基金为对外发行的基金份额总额所对应的金额。由于申购和赎回引起的实收基金变动分别于基金申购确认日及基金赎回确认日确认。上述申购和赎回分别包括基金转换所引起的转入基金的实收基金增加和转出基金的实收基金减少。

7.4.4.8 收入/(损失)的确认和计量

(1) 存款利息收入按存款的本金与适用的实际利率逐日计提的金额入账。若提前支取定期存款，按协议规定的利率及持有期重新计算存款利息收入，并根据提前支取所实际收到的利息收入与账面已确认的利息收入的差额确认利息损失，列入利息收入减项，存款利息收入以净额列示。另外，根据中国证监会令第120号《货币市场基金监督管理办法》的规定，如果出现因提前支取而导致的利

息损失的情形，基金管理人应当使用风险准备金予以弥补，风险准备金不足的，应当使用自有资金予以弥补；

(2) 债券投资和资产支持证券投资按实际利率法计算的利息扣除在适用情况下的相关税费后的净额计入投资收益，在债券投资和资产支持证券投资的实际持有期内逐日计提；处置债券投资和资产支持证券投资的收益于成交日确认，并按成交金额与其账面价值的差额入账；

(3) 买入返售金融资产收入，按实际利率法确认利息收入，在回购期内逐日计提；

(4) 其他收入在经济利益很可能流入从而导致本基金资产增加或者负债减少、且经济利益的流入额能够可靠计量时予以确认。

7.4.4.9 费用的确认和计量

本基金的管理人报酬和托管费等费用按照权责发生制原则，在本基金接受相关服务的期间计入当期损益。

以摊余成本计量的金融负债在持有期间确认的利息支出按实际利率法计算，实际利率法与直线法差异较小的则按直线法计算。

7.4.4.10 基金的收益分配政策

本基金同一类别的每一基金份额享有同等分配权。当日申购的基金份额自下一个工作日起，享有基金的收益分配权益；当日赎回的基金份额自下一个工作日起，不享有基金的收益分配权益。本基金以份额面值 1.00 元固定份额净值交易方式，自基金合同生效日起，本基金根据每日基金收益情况，以各类基金份额的每万份基金净收益为基准，为投资人每日计算当日收益并分配，且定期进行结转。本基金的收益结转方式支持按日结转或按月结转，具体采用哪种方式以销售机构公布的为准。不论何种结转方式，当日收益均参与下一日的收益分配。

7.4.4.11 分部报告

经营分部是指本基金内同时满足下列条件的组成部分：

- (1) 该组成部分能够在日常活动中产生收入、发生费用；
- (2) 能够定期评价该组成部分的经营成果，以决定向其配置资源、评价其业绩；
- (3) 能够取得该组成部分的财务状况、经营成果和现金流量等有关会计信息。

如果两个或多个经营分部具有相似的经济特征，并且满足一定条件的，则合并为一个经营分部。

本基金目前以一个经营分部运作，不需要进行分部报告的披露。

7.4.4.12 其他重要的会计政策和会计估计

本基金本报告期无其他重要的会计政策和会计估计。

7.4.5 会计政策和会计估计变更以及差错更正的说明

7.4.5.1 会计政策变更的说明

本基金本报告期未发生会计政策变更。

7.4.5.2 会计估计变更的说明

本基金本报告期无会计估计变更。

7.4.5.3 差错更正的说明

本基金本报告期无重大会计差错的内容和更正金额。

7.4.6 税项

(1) 增值税

根据财政部、国家税务总局财税[2016]36 号文《关于全面推开营业税改征增值税试点的通知》的规定，对证券投资基金（封闭式证券投资基金，开放式证券投资基金）管理人运用基金买卖股票、债券的转让收入免征增值税；国债、地方政府债利息收入以及金融同业往来利息收入免征增值税；存款利息收入不征收增值税；

根据财政部、国家税务总局财税[2016]46 号文《关于进一步明确全面推开营改增试点金融业有关政策的通知》的规定，金融机构开展的质押式买入返售金融商品业务及持有政策性金融债券取得的利息收入属于金融同业往来利息收入；

根据财政部、国家税务总局财税[2016]70 号文《关于金融机构同业往来等增值税政策的补充通知》的规定，金融机构开展的买断式买入返售金融商品业务、同业存款、同业存单以及持有金融债券取得的利息收入属于金融同业往来利息收入；

根据财政部、国家税务总局财税[2016]140 号文《关于明确金融、房地产开发、教育辅助服务等增值税政策的通知》的规定，资管产品运营过程中发生的增值税应税行为，以资管产品管理人为增值税纳税人；

根据财政部、国家税务总局财税[2017]56 号文《关于资管产品增值税有关问题的通知》的规定，自 2018 年 1 月 1 日起，资管产品管理人运营资管产品过程中发生的增值税应税行为（以下简称“资管产品运营业务”），暂适用简易计税方法，按照 3% 的征收率缴纳增值税，资管产品管理人未分别核算资管产品运营业务和其他业务的销售额和增值税应纳税额的除外。资管产品管理人可选择分别或汇总核算资管产品运营业务销售额和增值税应纳税额。对资管产品在 2018 年 1 月 1 日前运营过程中发生的增值税应税行为，未缴纳增值税的，不再缴纳；已缴纳增值税的，已纳税额从资管产品管理人以后月份的增值税应纳税额中抵减；

根据财政部、国家税务总局财税[2017]90 号文《关于租入固定资产进项税额抵扣等增值税政策的通知》的规定，自 2018 年 1 月 1 日起，资管产品管理人运营资管产品提供的贷款服务、发生的部分金融商品转让业务，按照以下规定确定销售额：提供贷款服务，以 2018 年 1 月 1 日起产生的利息及利息性质的收入为销售额；转让 2017 年 12 月 31 日前取得的股票（不包括限售股）、债券、基金、非货物期货，可以选择按照实际买入价计算销售额，或者以 2017 年最后一个交易日的股票收盘价（2017 年最后一个交易日处于停牌期间的股票，为停牌前最后一个交易日收盘价）、债券估值（中债金融估值中心有限公司或中证指数有限公司提供的债券估值）、基金份额净值、非货物期货结算价格作为买入价计算销售额；

增值税附加税包括城市维护建设税、教育费附加和地方教育附加，以实际缴纳的增值税税额为计税依据，分别按规定的比例缴纳。

（2）企业所得税

根据财政部、国家税务总局财税[2004]78 号文《关于证券投资基金税收政策的通知》的规定，自 2004 年 1 月 1 日起，对证券投资基金（封闭式证券投资基金，开放式证券投资基金）管理人运用基金买卖股票、债券的差价收入，继续免征企业所得税；

根据财政部、国家税务总局财税[2008]1 号文《关于企业所得税若干优惠政策的通知》的规定，对证券投资基金从证券市场中取得的收入，包括买卖股票、债券的差价收入，股权的股息、红利收入，债券的利息收入及其他收入，暂不征收企业所得税。

（3）个人所得税

根据财政部、国家税务总局财税[2008]132 号文《财政部、国家税务总局关于储蓄存款利息所得有关个人所得税政策的通知》的规定，自 2008 年 10 月 9 日起，对储蓄存款利息所得暂免征收个人所得税。

7.4.7 重要财务报表项目的说明

7.4.7.1 货币资金

单位：人民币元

项目	本期末 2024 年 12 月 31 日	上年度末 2023 年 12 月 31 日
活期存款	8,008,738,600.73	11,071,348,224.39
等于：本金	8,003,833,263.02	11,064,720,286.36
加：应计利息	4,905,337.71	6,627,938.03
定期存款	47,976,482,752.08	27,277,974,194.59
等于：本金	47,750,000,000.00	27,200,000,000.00

加：应计利息	226,482,752.08	77,974,194.59
其中：存款期限 1 个月以内	9,022,302,082.65	5,313,923,333.28
存款期限 1-3 个月	30,432,298,586.31	8,005,898,472.10
存款期限 3 个月以上	8,521,882,083.12	13,958,152,389.21
其他存款	-	-
等于：本金	-	-
加：应计利息	-	-
合计	55,985,221,352.81	38,349,322,418.98

7.4.7.2 交易性金融资产

单位：人民币元

项目		本期末 2024 年 12 月 31 日			
		按实际利率计算的 账面价值	影子定价	偏离金额	偏离度 (%)
债券	交易所市场	1,481,715,634.12	1,481,039,784.42	-675,849.70	-0.0005
	银行间市场	63,033,298,489.33	63,108,875,951.38	75,577,462.05	0.0538
	合计	64,515,014,123.45	64,589,915,735.80	74,901,612.35	0.0533
资产支持证券		-	-	-	-
合计		64,515,014,123.45	64,589,915,735.80	74,901,612.35	0.0533
项目		上年度末 2023 年 12 月 31 日			
		按实际利率计算的 账面价值	影子定价	偏离金额	偏离度 (%)
债券	交易所市场	2,446,020,632.83	2,444,516,950.11	-1,503,682.72	-0.0016
	银行间市场	50,768,577,012.02	50,789,158,821.29	20,581,809.27	0.0214
	合计	53,214,597,644.85	53,233,675,771.40	19,078,126.55	0.0198
资产支持证券		-	-	-	-
合计		53,214,597,644.85	53,233,675,771.40	19,078,126.55	0.0198

注：1、偏离金额=影子定价-摊余成本；

2、偏离度=偏离金额/摊余成本法确定的基金资产净值*100%。

7.4.7.3 衍生金融资产/负债

无余额。

7.4.7.4 买入返售金融资产

7.4.7.4.1 各项买入返售金融资产期末余额

单位：人民币元

项目	本期末 2024 年 12 月 31 日	
	账面余额	其中：买断式逆回购

交易所市场	9,687,142,358.07	-
银行间市场	17,226,967,960.64	-
合计	26,914,110,318.71	-
项目	上年度末 2023 年 12 月 31 日	
	账面余额	其中：买断式逆回购
交易所市场	6,044,426,713.01	-
银行间市场	13,905,115,012.89	-
合计	19,949,541,725.90	-

7.4.7.4.2 期末买断式逆回购交易中取得的债券

无余额。

7.4.7.5 其他资产

无余额。

7.4.7.6 其他负债

单位：人民币元

项目	本期末	上年度末
	2024 年 12 月 31 日	2023 年 12 月 31 日
应付券商交易单元保证金	-	-
应付赎回费	-	-
应付证券出借违约金	-	-
应付交易费用	444,273.83	625,710.78
其中：交易所市场	-	-
银行间市场	444,273.83	625,710.78
应付利息	-	-
预提费用	89,300.00	249,300.00
合计	533,573.83	875,010.78

7.4.7.7 实收基金

博时合惠货币 A

金额单位：人民币元

项目	本期	
	2024年1月1日至2024年12月31日	
	基金份额（份）	账面金额
上年度末	6,121,326,636.01	6,121,326,636.01
本期申购	8,880,402,331.59	8,880,402,331.59
本期赎回（以“-”号填列）	-9,754,485,765.20	-9,754,485,765.20
本期末	5,247,243,202.40	5,247,243,202.40

博时合惠货币 B

金额单位：人民币元

项目	本期 2024年1月1日至2024年12月31日	
	基金份额(份)	账面金额
上年度末	90,045,885,089.63	90,045,885,089.63
本期申购	255,626,591,163.63	255,626,591,163.63
本期赎回(以“-”号填列)	-210,458,865,127.48	-210,458,865,127.48
本期末	135,213,611,125.78	135,213,611,125.78

注：申购含红利再投、转换入、级别调整入份额；赎回含转换出、级别调整出份额(如适用)

7.4.7.8 未分配利润

博时合惠货币 A

单位：人民币元

项目	已实现部分	未实现部分	未分配利润合计
上年度末	-	-	-
加：会计政策变更(若有)	-	-	-
前期差错更正(若有)	-	-	-
其他(若有)	-	-	-
本期期初	-	-	-
本期利润	103,094,196.43	-	103,094,196.43
本期基金份额交易产生的变动数	-	-	-
其中：基金申购款	-	-	-
基金赎回款	-	-	-
本期已分配利润	-103,094,196.43	-	-103,094,196.43
本期末	0.00	-	0.00

博时合惠货币 B

单位：人民币元

项目	已实现部分	未实现部分	未分配利润合计
上年度末	-	-	-
加：会计政策变更(若有)	-	-	-
前期差错更正(若有)	-	-	-
其他(若有)	-	-	-
本期期初	-	-	-
本期利润	2,815,432,855.87	-	2,815,432,855.87
本期基金份额交易产生的变动数	-	-	-
其中：基金申购款	-	-	-
基金赎回款	-	-	-
本期已分配利润	-2,815,432,855.87	-	-2,815,432,855.87
本期末	0.00	-	0.00

7.4.7.9 存款利息收入

单位：人民币元

项目	本期 2024年1月1日至2024年12月 31日	上年度可比期间 2023年1月1日至2023年12 月31日
活期存款利息收入	547,311,101.99	16,731,590.74
定期存款利息收入	749,860,385.24	1,195,345,783.73
其他存款利息收入	-	-
结算备付金利息收入	5,991,645.93	7,176,779.20
其他	1,019,796.69	9.48
合计	1,304,182,929.85	1,219,254,163.15

7.4.7.10 股票投资收益

7.4.7.10.1 股票投资收益——买卖股票差价收入

无发生额。

7.4.7.10.2 股票投资收益——申购差价收入

无发生额。

7.4.7.11 债券投资收益

7.4.7.11.1 债券投资收益项目构成

单位：人民币元

项目	本期 2024年1月1日至2024年12月 31日	上年度可比期间 2023年1月1日至2023年12月 31日
债券投资收益——利息收入	1,430,196,490.77	1,074,911,626.78
债券投资收益——买卖债券 (债转股及债券到期兑付)差 价收入	37,426,711.71	6,095,369.00
债券投资收益——赎回差价 收入	-	-
债券投资收益——申购差价 收入	-	-
合计	1,467,623,202.48	1,081,006,995.78

7.4.7.11.2 债券投资收益——买卖债券差价收入

单位：人民币元

项目	本期 2024年1月1日至2024年12月 31日	上年度可比期间 2023年1月1日至2023年12月 31日
----	---------------------------------	--------------------------------------

卖出债券（债转股及债券到期兑付）成交总额	204,751,584,219.75	135,035,472,326.54
减：卖出债券（债转股及债券到期兑付）成本总额	204,323,521,144.35	134,660,444,834.31
减：应计利息总额	390,636,363.69	368,931,134.22
减：交易费用	-	989.01
买卖债券差价收入	37,426,711.71	6,095,369.00

7.4.7.12 资产支持证券投资收益

7.4.7.12.1 资产支持证券投资收益项目构成

无发生额。

7.4.7.12.2 资产支持证券投资收益——买卖资产支持证券差价收入

无发生额。

7.4.7.13 衍生工具收益

7.4.7.13.1 衍生工具收益——买卖权证差价收入

无发生额。

7.4.7.13.2 衍生工具收益——其他投资收益

无发生额。

7.4.7.14 股利收益

无发生额。

7.4.7.15 公允价值变动收益

无发生额。

7.4.7.16 其他收入

无发生额。

7.4.7.17 信用减值损失

无。

7.4.7.18 其他费用

单位：人民币元

项目	本期	上年度可比期间
	2024年1月1日至2024年12月31日	2023年1月1日至2023年12月31日
审计费用	80,000.00	120,000.00
信息披露费	120,000.00	120,000.00
证券出借违约金	-	-
银行汇划费	148,508.34	110,834.43

中债登账户维护费	18,000.00	18,000.00
上清所账户维护费	19,200.00	19,200.00
合计	385,708.34	388,034.43

7.4.8 或有事项、资产负债表日后事项的说明

7.4.8.1 或有事项

截至资产负债表日，本基金无须披露的或有事项。

7.4.8.2 资产负债表日后事项

截至财务报表批准报出日，本基金无须披露的资产负债表日后事项。

7.4.9 关联方关系

关联方名称	与本基金的关系
博时基金管理有限公司（“博时基金”）	基金管理人、注册登记机构
中国民生银行股份有限公司（“中国民生银行”）	基金托管人
招商证券股份有限公司（“招商证券”）	基金管理人的股东
中国长城资产管理股份有限公司	基金管理人的股东
浙江省国际贸易集团有限公司	基金管理人的股东
天津港(集团)有限公司	基金管理人的股东
浙江省国贸集团资产经营有限公司	基金管理人的原股东
广厦建设集团有限责任公司	基金管理人的原股东
上海汇华实业有限公司	基金管理人的股东
上海盛业股权投资基金有限公司	基金管理人的股东
博时资本管理有限公司（“博时资本”）	基金管理人的子公司
博时财富基金销售有限公司（“博时财富”）	基金管理人的子公司
博时基金（国际）有限公司（“博时国际”）	基金管理人的子公司
海南博时创新管理有限公司（“博时创新”）	基金管理人的子公司

注：1.经基金管理人 2024 年第五次临时股东会议决议通过，基金管理人原全资控股的孙公司海南博时创新管理有限公司于 2024 年 3 月 27 日完成工商变更登记，变更为基金管理人的全资子公司。

2.经基金管理人 2023 年第三次临时股东会议决议，股东广厦建设集团有限责任公司将其持有的基金管理人 2% 的股权转让给浙江省国贸集团资产经营有限公司。经基金管理人 2024 年第二次临时股东会议决议，股东浙江省国贸集团资产经营有限公司将其持有的基金管理人 2% 的股权转让给浙江省国际贸易集团有限公司。于 2024 年 12 月 24 日，基金管理人已完成前述股东变更事项的工商变更登记，上述股东变更完成后，基金管理人股权结构为：招商证券股份有限公司 49%，中国长城资产管理股份有限公司 25%，上海汇华实业有限公司 12%，天津港(集团)有限公司 6%，上海盛业股权投资基金有限公司 6% 和浙江省国际贸易集团有限公司 2%。

3.下述关联交易均在正常业务范围内按一般商业条款订立。

7.4.10 本报告期及上年度可比期间的关联方交易

7.4.10.1 通过关联方交易单元进行的交易

无。

7.4.10.2 关联方报酬

7.4.10.2.1 基金管理费

单位：人民币元

项目	本期	上年度可比期间
	2024年1月1日至2024年12月31日	2023年1月1日至2023年12月31日
当期发生的基金应支付的管理费	224,109,999.86	179,016,495.40
其中：应支付销售机构的客户维护费	27,045,746.98	21,820,863.80
应支付基金管理人的净管理费	197,064,252.88	157,195,631.60

注：支付基金管理人博时基金的管理人报酬按前一日基金资产净值 0.15% 的年费率计提，逐日累计至每月月底，按月支付。其计算公式为：

日管理人报酬 = 前一日基金资产净值 × 0.15% / 当年天数。

7.4.10.2.2 基金托管费

单位：人民币元

项目	本期	上年度可比期间
	2024年1月1日至2024年12月31日	2023年1月1日至2023年12月31日
当期发生的基金应支付的托管费	74,703,333.27	59,672,165.10

注：支付基金托管人的托管费按前一日基金资产净值 0.05% 的年费率计提，逐日累计至每月月底，按月支付。其计算公式为：

日托管费 = 前一日基金资产净值 × 0.05% / 当年天数。

7.4.10.2.3 销售服务费

单位：人民币元

获得销售服务费的各关联方名称	本期		
	2024年1月1日至2024年12月31日		
	当期发生的基金应支付的销售服务费		
	博时合惠货币 A	博时合惠货币 B	合计
中国民生银行	-	106,103.72	106,103.72
招商证券	362,338.25	-	362,338.25
博时基金	154,460.53	10,008,558.36	10,163,018.89
博时财富	-	188,525.87	188,525.87
合计	516,798.78	10,303,187.95	10,819,986.73
获得销售服务费的各关联方名称	上年度可比期间		
	2023年1月1日至2023年12月31日		
	当期发生的基金应支付的销售服务费		
	博时合惠货币 A	博时合惠货币 B	合计

博时基金	238,029.28	8,107,397.47	8,345,426.75
招商证券	786,879.69	-	786,879.69
博时财富	920.36	88,539.26	89,459.62
中国民生银行	-	26,669.00	26,669.00
合计	1,025,829.33	8,222,605.73	9,248,435.06

注：支付基金销售机构的销售服务费按前一日 A 类基金份额和 B 类基金份额的基金资产净值的约定年费率计提，逐日累计至每月月底，按月支付给博时基金，再由博时基金计算并支付给各基金销售机构。A 类基金份额和 B 类基金份额约定的销售服务费年费率分别为 0.25% 和 0.01%。其计算公式为：

日销售服务费 = 前一日 A/B 类基金份额的基金资产净值 × 约定年费率 / 当年天数。

7.4.10.3 与关联方进行银行间同业市场的债券(含回购)交易

单位：人民币元

本期 2024年1月1日至2024年12月31日						
银行间市场交易的各关联方名称	债券交易金额		基金逆回购		基金正回购	
	基金买入	基金卖出	交易金额	利息收入	交易金额	利息支出
中国民生银行股份有限公司	2,757,606,435.27	151,750,909.15	-	-	12,857,624,000.00	681,395.42
上年度可比期间 2023年1月1日至2023年12月31日						
银行间市场交易的各关联方名称	债券交易金额		基金逆回购		基金正回购	
	基金买入	基金卖出	交易金额	利息收入	交易金额	利息支出
中国民生银行股份有限公司	628,502,091.47	-	-	-	5,980,149,000.00	564,230.68

7.4.10.4 报告期内转融通证券出借业务发生重大关联交易事项的说明

7.4.10.4.1 与关联方通过约定申报方式进行的适用固定期限费率的证券出借业务的情况

无。

7.4.10.4.2 与关联方通过约定申报方式进行的适用市场化期限费率的证券出借业务的情况

无。

7.4.10.5 各关联方投资本基金的情况

7.4.10.5.1 报告期内基金管理人运用固有资金投资本基金的情况

份额单位：份

项目	本期 2024年1月1日至2024年12月31日		上年度可比期间 2023年1月1日至2023年12月31日	
	博时合惠货币A	博时合惠货币B	博时合惠货币A	博时合惠货币B
期初持有的基金份额	-	256,861,163.48	-	1,683,778,876.65
期间申购/买入总份额	-	4,179,879,585.88	-	3,627,269,576.78
期间因拆分变动份额	-	-	-	-
减：期间赎回/卖出总份额	-	3,460,000,000.00	-	5,054,187,289.95
期末持有的基金份额	-	976,740,749.36	-	256,861,163.48
期末持有的基金份额占基金总份额比例	-	0.70%	-	0.27%

注：1. 申购含红利再投、转换入、级别调整入份额，赎回含转换出、级别调整出份额（如适用）。
 2. 基金管理人博时基金投资本基金适用的交易费率与本基金法律文件规定一致。

7.4.10.5.2 报告期末除基金管理人之外的其他关联方投资本基金的情况

博时合惠货币 B

份额单位：份

关联方名称	本期末 2024年12月31日		上年度末 2023年12月31日	
	持有的基金份额	持有的基金份额占基金总份额的比例	持有的基金份额	持有的基金份额占基金总份额的比例
中国民生银行	677,932,600.90	0.48%	2,164,870,208.92	2.25%
博时财富基金销售有限公司	-	-	9,563,620.25	0.01%
海南博时创新管理有限公司	99,480,304.42	0.07%	-	-
博时资本	989,554,023.68	0.70%	28,779,321.08	0.03%
招商证券	1,111,493,020.42	0.79%	-	-

注：1. 除基金管理人之外的其他关联方投资本基金适用的交易费率与本基金法律文件规定一致。
 2. 持有的基金份额占基金总份额的比例为四舍五入后的结果。

7.4.10.6 由关联方保管的银行存款余额及当期产生的利息收入

单位：人民币元

关联方名称	本期 2024年1月1日至2024年12月31日		上年度可比期间 2023年1月1日至2023年12月31日	
	期末余额	当期利息收入	期末余额	当期利息收入

中国民生银行-活期存款	8,008,736,817.93	470,721,934.85	11,071,348,224.39	16,731,590.74
中国民生银行-定期存款	-	15,185,555.56	2,000,806,666.66	215,031,527.79

注：本基金的银行存款由基金托管人保管，按银行活期利率/银行同业利率/约定利率计息。

7.4.10.7 本基金在承销期内参与关联方承销证券的情况

金额单位：人民币元

本期 2024 年 1 月 1 日至 2024 年 12 月 31 日					
关联方名称	证券代码	证券名称	发行方式	基金在承销期内买入	
				数量（单位：股/张）	总金额
民生银行	112415069	24 民生银行 CD069	报价发行	5,000,000.00	491,609,000.00
上年度可比期间 2023 年 1 月 1 日至 2023 年 12 月 31 日					
关联方名称	证券代码	证券名称	发行方式	基金在承销期内买入	
				数量（单位：股/张）	总金额
中国民生银行	112315345	23 民生银行 CD345	报价发行	15,000,000.00	1,466,275,500.00
中国民生银行	112315386	23 民生银行 CD386	报价发行	12,000,000.00	1,185,730,800.00
中国民生银行	112315398	23 民生银行 CD398	报价发行	13,000,000.00	1,284,541,700.00

7.4.10.8 其他关联交易事项的说明

于本报告期内，本基金买入 24,500,000 张托管人发行的同业存单，成交总额为 2,403,718,086.70 元；本基金卖出 29,000,000 张托管人发行的同业存单，成交总额为 2,850,082,330.30 元（上年度：本基金买入 20,500,000 张托管人发行的同业存单，成交总额为 2,019,955,183.90 元；本基金卖出 21,700,000 张托管人发行的同业存单，成交总额为 2,158,683,594.09 元）。

于本报告期末，本基金未持有关联方发行的同业存单。（上年度末：本基金持有 1,500,000 张 23 民生银行 CD343，摊余成本总额为人民币 147,890,939.52 元，占基金资产净值的比例为 0.15%，持有 14,000,000 张 23 民生银行 CD345，摊余成本总额为人民币 1,380,551,800.76 元，占基金资产净值的比例为 1.44%，持有 12,000,000 张 23 民生银行 CD386，摊余成本总额为人民币 1,194,177,637.96 元，占基金资产净值的比例为 1.24%，持有 13,000,000 张 23 民生银行 CD398，摊余成本总额为人民币 1,292,842,418.86 元，占基金资产净值的比例为 1.34%，持有 10,000,000 张 23 民生银行 CD505，摊余成本总额为人民币 987,784,970.94 元，占基金资产净值的比例为 1.03%）。

7.4.11 利润分配情况

1、博时合惠货币 A

单位：人民币元

已按再投资形式转 实收基金	直接通过应付 赎回款转出金额	应付利润 本年变动	本期利润分配 合计	备注
103,275,072.57	-	-180,876.14	103,094,196.43	-

2、博时合惠货币 B

单位：人民币元

已按再投资形式转 实收基金	直接通过应付 赎回款转出金额	应付利润 本年变动	本期利润分配 合计	备注
2,815,366,551.08	-	66,304.79	2,815,432,855.87	-

7.4.12 期末（2024 年 12 月 31 日）本基金持有的流通受限证券

7.4.12.1 因认购新发/增发证券而于期末持有的流通受限证券

金额单位：人民币元

7.4.12.1.1 受限证券类别：债券										
证券 代码	证券 名称	成功 认购日	受 限期	流 通 受 限 类 型	认 购 价 格	期 末 估 值 单 价	数 量 (单 位: 股)	期 末 成 本 总 额	期 末 估 值 总 额	备 注
24220 3	24 中 证 G 6	2024-12-2 7	4 个 交 易 日	新 债 未 上 市	100.0 0	100.0 2	1,000,000.0 0	100,000,000.0 0	100,018,301.3 7	-

7.4.12.2 期末持有的暂时停牌等流通受限股票

无。

7.4.12.3 期末债券正回购交易中作为抵押的债券

7.4.12.3.1 银行间市场债券正回购

截至本报告期末，本基金从事银行间市场债券正回购交易形成的卖出回购证券款余额 7,309,130,046.55 元，是以如下债券作为抵押：

金额单位：人民币元

债券代码	债券名称	回购到期日	期末估值单 价	数量（张）	期末估值总额
112413081	24 浙商银行	2025-01-02	99.64	10,754,000.00	1,071,510,982.20

	CD081				
230214	23 国开 14	2025-01-02	100.27	10,100,000.00	1,012,714,139.07
112408241	24 中信银行 CD241	2025-01-06	98.82	5,913,000.00	584,306,897.88
240213	24 国开 13	2025-01-02	100.91	4,500,000.00	454,114,328.31
112487172	24 徽商银行 CD179	2025-01-06	99.08	4,302,000.00	426,261,608.07
112410167	24 兴业银行 CD167	2025-01-02	99.64	4,211,000.00	419,591,863.57
112413101	24 浙商银行 CD101	2025-01-06	99.73	3,992,000.00	398,119,032.28
230213	23 国开 13	2025-01-02	100.62	3,600,000.00	362,232,848.48
112412095	24 北京银行 CD095	2025-01-02	98.80	3,602,000.00	355,875,106.20
112472527	24 桂林银行 CD262	2025-01-06	99.18	3,334,000.00	330,657,973.93
240306	24 进出 06	2025-01-02	100.84	3,200,000.00	322,688,721.03
240314	24 进出 14	2025-01-02	100.09	3,000,000.00	300,282,207.27
240308	24 进出 08	2025-01-02	100.48	2,690,000.00	270,296,514.08
112421289	24 渤海银行 CD289	2025-01-06	99.69	2,128,000.00	212,139,689.52
220207	22 国开 07	2025-01-02	101.18	2,000,000.00	202,350,651.53
240421	24 农发 21	2025-01-02	100.49	2,000,000.00	200,975,854.38
240431	24 农发 31	2025-01-02	100.30	1,500,000.00	150,443,408.29
220202	22 国开 02	2025-01-02	102.22	1,400,000.00	143,105,335.50
240411	24 农发 11	2025-01-02	101.04	1,200,000.00	121,250,345.84
112489022	24 厦门国际银行 CD165	2025-01-06	99.34	1,064,000.00	105,702,377.49
220303	22 进出 03	2025-01-02	101.77	1,000,000.00	101,773,450.74
200208	20 国开 08	2025-01-02	102.04	500,000.00	51,019,553.62
230302	23 进出 02	2025-01-02	101.73	500,000.00	50,864,940.75
220412	22 农发 12	2025-01-02	101.16	400,000.00	40,465,558.85
200305	20 进出 05	2025-01-02	102.63	300,000.00	30,789,203.62
180206	18 国开 06	2025-01-02	104.27	200,000.00	20,854,224.09
240304	24 进出 04	2025-01-02	101.16	100,000.00	10,115,972.99
合计				77,490,000.00	7,750,502,789.58

7.4.12.3.2 交易所市场债券正回购

无。

7.4.12.4 期末参与转融通证券出借业务的证券

无。

7.4.13 金融工具风险及管理

7.4.13.1 风险管理政策和组织架构

本基金为货币市场基金，是证券投资基金中的低风险品种，其预期风险和预期收益率均低于股票型基金、混合型基金和债券型基金。本基金投资的金融工具主要为债券投资。本基金在日常经营活动中面临的与这些金融工具相关的风险主要包括信用风险、流动性风险及市场风险。本基金的基金管理人从事风险管理的主要目标是在控制投资组合风险，保持相对流动性的前提下，力争实现超越业绩比较基准的投资回报。

本基金的基金管理人建立了董事会领导，以风险管理委员会为核心的，由总经理、督察长、法律合规部、风险管理部和相关业务部门构成的风险管理架构体系。本基金的基金管理人奉行全面风险管理体系的建设，董事会负责制定公司的风险管理政策，对风险管理负完全的和最终的责任；在董事会下设立风险管理委员会，负责批准公司风险管理系统文件和批准每一个部门的风险级别，以及负责解决重大的突发的风险；督察长独立行使督察权利，直接对董事会负责，向风险管理委员会提交独立的风险管理报告和风险管理建议；法律合规部负责对公司风险管理政策和措施的执行情况进行监察，并为每一个部门的风险管理系统的发展提供协助，使公司在一种风险管理和控制的环境中实现业务目标；风险管理部负责建立和完善公司投资风险管理制度与流程，组织实施公司投资风险管理与绩效分析工作，确保公司各类投资风险得到良好监督与控制。

本基金的基金管理人对于金融工具的风险管理方法主要是通过定性分析和定量分析的方法去估测各种风险产生的可能损失。从定性分析的角度出发，判断风险损失的严重程度和出现同类风险损失的频度。而从定量分析的角度出发，根据本基金的投资目标，结合基金资产所运用金融工具特征通过特定的风险量化指标、模型，日常的量化报告，确定风险损失的限度和相应置信程度，及时可靠地对各种风险进行监督、检查和评估，并通过相应决策，将风险控制在可承受的范围内。

7.4.13.2 信用风险

信用风险是指基金在交易过程中因交易对手未履行合约责任，或者基金所投资证券之发行人出现违约、拒绝支付到期本息等情况，导致基金资产损失和收益变化的风险。

本基金的基金管理人在交易前对交易对手的资信状况进行了充分的评估。本基金的活期银行存款存放在本基金的托管人，定期存款存放在具有证券投资基金托管资格、基金销售业务资格或合格境外机构投资者托管人资格的银行，因而与银行存款相关的信用风险不重大。本基金在交易所进行的交易主要以中国证券登记结算有限责任公司为交易对手完成证券交收和款项清算，本基金的基金管理人管理的基金以约定申报方式参与的转融通证券出借业务为通过该方式向证券公司出借证券，

本基金的基金管理人对借券证券公司的偿付能力等进行了必要的尽职调查与严格的准入管理，对不同的借券证券公司实施交易额度管理并进行动态调整，且借券证券公司最近 1 年的分类结果为 A 类，违约可能性很小；在银行间同业市场进行交易前均对交易对手进行信用评估并对证券交割方式进行限制以控制相应的信用风险。

本基金的基金管理人建立了信用风险管理流程，通过对投资品种信用等级评估来控制证券发行人的信用风险，且通过分散化投资以分散信用风险。

7.4.13.2.1 按短期信用评级列示的债券投资

单位：人民币元

短期信用评级	本期末 2024年12月31日	上年度末 2023年12月31日
A-1	660,538,142.10	1,274,278,118.65
A-1 以下	-	-
未评级	6,063,157,886.81	7,413,529,384.42
合计	6,723,696,028.91	8,687,807,503.07

注：1.债券评级取自第三方评级机构的债项评级。

2.未评级债券为国债、政策性金融债、央票及无第三方机构评级的债券。

7.4.13.2.2 按短期信用评级列示的资产支持证券投资

无。

7.4.13.2.3 按短期信用评级列示的同业存单投资

单位：人民币元

短期信用评级	本期末 2024年12月31日	上年度末 2023年12月31日
A-1	-	-
A-1 以下	-	-
未评级	52,727,890,610.49	39,495,624,534.84
合计	52,727,890,610.49	39,495,624,534.84

7.4.13.2.4 按长期信用评级列示的债券投资

单位：人民币元

长期信用评级	本期末 2024年12月31日	上年度末 2023年12月31日
AAA	1,936,443,830.62	2,565,303,155.52
AAA 以下	-	-
未评级	3,126,983,653.43	2,465,862,451.42
合计	5,063,427,484.05	5,031,165,606.94

注：1. 债券评级取自第三方评级机构的债项评级。2. 未评级债券为国债、政策性金融债、央票及无第三方机构评级的债券。

7.4.13.2.5 按长期信用评级列示的资产支持证券投资

无。

7.4.13.2.6 按长期信用评级列示的同业存单投资

无。

7.4.13.3 流动性风险

流动性风险是指基金在履行与金融负债有关的义务时遇到资金短缺的风险。本基金的流动性风险一方面来自于基金份额持有人于开放期内要求赎回其持有的基金份额，另一方面来自于投资品种所处的交易市场不活跃而带来的变现困难或因投资集中而无法在市场出现剧烈波动的情况下以合理的价格变现。

针对兑付赎回资金的流动性风险，本基金的基金管理人于开放期内每日对本基金的申购赎回情况进行严密监控并预测流动性需求，保持基金投资组合中的可用现金头寸与之相匹配。本基金的基金管理人在基金合同中设计了巨额赎回条款，约定在非常情况下赎回申请的处理方式，控制因开放申购赎回模式带来的流动性风险，有效保障基金持有人利益。此外，本基金还可通过卖出回购金融资产方式借入短期资金应对流动性需求。

于本期末，除卖出回购金融资产款余额(该利息金额不重大)外，本基金所承担的其他金融负债的合约约定到期日均为一个月以内且不计息，可赎回基金份额净值(净资产)无固定到期日且不计息，因此账面余额约为未折现的合约到期现金流量。

7.4.13.3.1 报告期内本基金组合资产的流动性风险分析

本基金的基金管理人在基金运作过程中严格按照《公开募集证券投资基金运作管理办法》、《货币市场基金监督管理办法》及《公开募集开放式证券投资基金流动性风险管理规定》等法规的要求对本基金组合资产的流动性风险进行管理，通过监控基金平均剩余期限、平均剩余存续期限、高流动资产占比、持仓集中度、投资交易的不活跃品种(企业债或短期融资券)，并结合份额持有人集中度变化予以实现。

一般情况下，本基金投资组合的平均剩余期限在每个交易日均不得超过 120 天，平均剩余存续期限在每个交易日均不得超过 240 天，且能够通过出售所持有的银行间同业市场交易债券应对流动性需求；当本基金前 10 名份额持有人的持有份额合计超过基金总份额的 20%时，本基金投资组合的平均剩余期限在每个交易日不得超过 90 天，平均剩余存续期不得超过 180 天；投资组合中现金、国

债、中央银行票据、政策性金融债券以及 5 个交易日内到期的其他金融工具占基金资产净值的比例合计不得低于 20%；当本基金前 10 名份额持有人的持有份额合计超过基金总份额的 50%时，本基金投资组合的平均剩余期限在每个交易日均不得超过 60 天，平均剩余存续期在每个交易日均不得超过 120 天；投资组合中现金、国债、中央银行票据、政策性金融债券以及 5 个交易日内到期的其他金融工具占基金资产净值的比例合计不得低于 30%。于本期末，本基金前 10 名份额持有人的持有份额合计占基金总份额的比例为 30.78%，本基金投资组合的平均剩余期限为 87 天，平均剩余存续期为 93 天。

本基金投资于一家公司发行的证券市值不超过基金资产净值的 10%，且本基金与由本基金的基金管理人管理的其他基金共同持有一家公司的证券不得超过该证券的 10%。本基金与由本基金的基金管理人管理的其他货币市场基金投资同一商业银行的银行存款及其发行的同业存单与债券不得超过该商业银行最近一个季度末净资产的 10%。

本基金主动投资于流动性受限资产的市值合计不得超过基金资产净值的 10%。于本期末，本基金主动投资于流动性受限资产的市值合计未超过基金资产净值的 10%。

同时，本基金的基金管理人通过合理分散逆回购交易的到期日与交易对手的集中度；按照穿透原则对交易对手的财务状况、偿付能力及杠杆水平等进行必要的尽职调查与严格的准入管理，以及对不同的交易对手实施交易额度管理并进行动态调整等措施严格管理本基金从事逆回购交易的流动性风险和交易对手风险。此外，本基金的基金管理人建立了逆回购交易质押品管理制度：根据质押品的资质确定质押率水平；持续监测质押品的风险状况与价值变动以确保质押品按公允价值计算足额；并在与私募类证券资管产品及中国证监会认定的其他主体为交易对手开展逆回购交易时，可接受质押品的资质要求与基金合同约定的投资范围保持一致。

7.4.13.4 市场风险

市场风险是指基金所持金融工具的公允价值或未来现金流量因所处市场各类价格因素的变动而发生波动的风险，包括利率风险、外汇风险和其他价格风险。

7.4.13.4.1 利率风险

利率风险是指金融工具的公允价值或未来现金流量受市场利率变动而发生波动的风险。利率敏感性金融工具均面临由于市场利率上升而导致公允价值下降的风险，其中浮动利率类金融工具还面临每个付息期间结束根据市场利率重新定价时对于未来现金流影响的风险。

本基金的基金管理人定期对本基金面临的利率敏感性缺口进行监控，并通过调整投资组合的久期等方法对上述利率风险进行管理。

7.4.13.4.1.1 利率风险敞口

单位：人民币元

本期末 2024 年 12 月 31 日	6 个月以内	6 个月-1 年	1-5 年	不计息	合计
资产					
货币资金	47,965,118,436.56	8,020,102,916.25	-	-	55,985,221,352.81
结算备付金	207,278,742.71	-	-	-	207,278,742.71
存出保证金	216,502.58	-	-	-	216,502.58
交易性金融资产	54,159,589,236.45	10,355,424,887.00	-	-	64,515,014,123.45
应收清算款	-	-	-	-	-
买入返售金融资产	26,914,110,318.71	-	-	-	26,914,110,318.71
应收申购款	-	-	-	185,670,169.06	185,670,169.06
应收股利	-	-	-	-	-
其他资产	-	-	-	-	-
资产总计	129,246,313,237.01	18,375,527,803.25	-	185,670,169.06	147,807,511,209.32
负债					
卖出回购金融资产款	7,309,130,046.55	-	-	-	7,309,130,046.55
应付赎回款	-	-	-	2,066,969.98	2,066,969.98
应付清算款	-	-	-	-	-
应付管理人报酬	-	-	-	19,147,136.97	19,147,136.97
应付托管费	-	-	-	6,382,378.95	6,382,378.95
应付销售服务费	-	-	-	2,356,853.60	2,356,853.60
应交税费	-	-	-	268,943.66	268,943.66
应付利润	-	-	-	6,770,977.60	6,770,977.60
其他负债	-	-	-	533,573.83	533,573.83
负债总计	7,309,130,046.55	-	-	37,526,834.59	7,346,656,881.14
利率敏感度缺口	121,937,183,190.46	18,375,527,803.25	-	148,143,334.47	140,460,854,328.18
上年度末					
2023 年 12 月 31 日	6 个月以内	6 个月-1 年	1-5 年	不计息	合计
资产					
货币资金	36,328,186,696.40	2,021,135,722.58	-	-	38,349,322,418.98
结算备付金	395,357,227.70	-	-	-	395,357,227.70
存出保证金	7,503.62	-	-	-	7,503.62

交易性金融资产	43,413,854,202.26	9,800,743,442.59	-	-	53,214,597,644.85
应收清算款	-	-	-	752,846.58	752,846.58
买入返售金融资产	19,949,541,725.90	-	-	-	19,949,541,725.90
应收申购款	-	-	-	74,018,899.39	74,018,899.39
应收股利	-	-	-	-	-
其他资产	-	-	-	-	-
资产总计	100,086,947,355.88	11,821,879,165.17	-	74,771,745.97	111,983,598,267.02
负债					
卖出回购金融资产款	15,788,964,953.52	-	-	-	15,788,964,953.52
应付赎回款	-	-	-	-	-
应付清算款	-	-	-	-	-
应付管理人报酬	-	-	-	12,937,570.81	12,937,570.81
应付托管费	-	-	-	4,312,523.63	4,312,523.63
应付销售服务费	-	-	-	2,128,591.07	2,128,591.07
应交税费	-	-	-	282,342.62	282,342.62
应付利润	-	-	-	6,885,548.95	6,885,548.95
其他负债	-	-	-	875,010.78	875,010.78
负债总计	15,788,964,953.52	-	-	27,421,587.86	15,816,386,541.38
利率敏感度缺口	84,297,982,402.36	11,821,879,165.17	-	47,350,158.11	96,167,211,725.64

注：表中所示为本基金资产及负债的账面价值，并按照合约规定的利率重新定价日或到期日孰早者予以分类。

7.4.13.4.1.2 利率风险的敏感性分析

假设	除市场利率以外的其他市场变量保持不变		
	相关风险变量的变动	对资产负债表日基金资产净值的影响金额（单位：人民币万元）	
		本期末 2024年12月31日	上年度末 2023年12月31日
分析	市场利率上升 25 个基点	减少约 5,999	减少约 5,433
	市场利率下降 25 个基点	增加约 6,013	增加约 5,446

7.4.13.4.2 外汇风险

外汇风险是指金融工具的公允价值或未来现金流量因外汇汇率变动而发生波动的风险。本基金的所有资产及负债以人民币计价，因此无重大外汇风险。

7.4.13.4.3 其他价格风险

其他价格风险是指基金所持金融工具的公允价值或未来现金流量因除市场利率和外汇汇率以外的市场价格因素变动而发生波动的风险。本基金主要投资于上市交易的证券，所面临的其他价格风险来源于单个证券发行主体自身经营情况或特殊事项的影响，也可能来源于证券市场整体波动的影响。

本基金通过投资组合的分散化降低其他价格风险，严格按照基金合同中对投资组合比例的要求进行资产配置。此外，本基金的基金管理人每日对本基金所持有的证券价格实施监控，定期运用多种定量方法对基金进行风险度量，及时可靠地对风险进行跟踪和控制。

7.4.13.4.3.1 其他价格风险敞口

无。

7.4.13.4.3.2 其他价格风险的敏感性分析

无。

7.4.14 公允价值

7.4.14.1 金融工具公允价值计量的方法

公允价值计量结果所属的层次，由对公允价值计量整体而言具有重要意义的输入值所属的最低层次决定：

第一层次：相同资产或负债在活跃市场上未经调整的报价。

第二层次：除第一层次输入值外相关资产或负债直接或间接可观察的输入值。

第三层次：相关资产或负债的不可观察输入值。

7.4.14.2 持续的以公允价值计量的金融工具

7.4.14.2.1 各层次金融工具的公允价值

单位：人民币元

公允价值计量结果所属的层次	本期末 2024 年 12 月 31 日	上年度末 2023 年 12 月 31 日
第一层次	-	-
第二层次	64,515,014,123.45	53,214,597,644.85
第三层次	-	-
合计	64,515,014,123.45	53,214,597,644.85

7.4.14.2.2 公允价值所属层次间的重大变动

本基金以导致各层次之间转换的事项发生日为确认各层次之间转换的时点。

对于证券交易所上市的证券，若出现重大事项停牌、交易不活跃（包括涨跌停时的交易不活跃）、

或属于非公开发行等情况，本基金不会于停牌日至交易恢复活跃日期间、交易不活跃期间及限售期间将相关证券的公允价值列入第一层次；并根据估值调整中采用的不可观察输入值对于公允价值的影响程度，确定相关证券的公允价值应属第二层次还是第三层次。

7.4.14.3 非持续的以公允价值计量的金融工具的说明

于本期末，本基金未持有非持续的以公允价值计量的金融资产（上年度末：同）。

7.4.14.4 不以公允价值计量的金融工具的相关说明

不以公允价值计量的金融资产和负债主要包括应收款项和其他金融负债，其账面价值与公允价值相差很小。

7.4.15 有助于理解和分析会计报表需要说明的其他事项

截至资产负债表日本基金无需要说明的其他重要事项。

§8 投资组合报告

8.1 期末基金资产组合情况

金额单位：人民币元

序号	项目	金额	占基金总资产的比例 (%)
1	固定收益投资	64,515,014,123.45	43.65
	其中：债券	64,515,014,123.45	43.65
	资产支持证券	-	-
2	买入返售金融资产	26,914,110,318.71	18.21
	其中：买断式回购的买入返售金融资产	-	-
3	银行存款和结算备付金合计	56,192,500,095.52	38.02
4	其他各项资产	185,886,671.64	0.13
5	合计	147,807,511,209.32	100.00

8.2 债券回购融资情况

序号	项目	占基金资产净值比例 (%)	
1	报告期内债券回购融资余额	2.69	
	其中：买断式回购融资	-	
序号	项目	金额	占基金资产净值的比例 (%)
2	报告期末债券回购融资余额	7,309,130,046.55	5.20

其中：买断式回购融资	-	-
------------	---	---

注：报告期内债券回购融资余额占基金资产净值的比例为报告期内每个交易日融资余额占资产净值比例的简单平均值。

债券正回购的资金余额超过基金资产净值的 20% 的说明

在本报告期内本货币市场基金债券正回购的资金余额未超过资产净值的 20%。

8.3 基金投资组合平均剩余期限

8.3.1 投资组合平均剩余期限基本情况

项目	天数
报告期末投资组合平均剩余期限	87
报告期内投资组合平均剩余期限最高值	91
报告期内投资组合平均剩余期限最低值	39

报告期内投资组合平均剩余期限超过 120 天情况说明

本报告期内本货币市场基金投资组合平均剩余期限未超过 120 天。

8.3.2 期末投资组合平均剩余期限分布比例

序号	平均剩余期限	各期限资产占基金资产净值的比例 (%)	各期限负债占基金资产净值的比例 (%)
1	30 天以内	32.18	5.20
	其中：剩余存续期超过 397 天的浮动利率债	0.39	-
2	30 天（含）—60 天	6.55	-
	其中：剩余存续期超过 397 天的浮动利率债	-	-
3	60 天（含）—90 天	37.91	-
	其中：剩余存续期超过 397 天的浮动利率债	0.79	-
4	90 天（含）—120 天	1.57	-
	其中：剩余存续期超过 397 天的浮动利率债	-	-
5	120 天（含）—397 天（含）	26.67	-
	其中：剩余存续期超过 397 天的浮动利率债	-	-
合计		104.87	5.20

8.4 报告期内投资组合平均剩余存续期超过 240 天情况说明

本报告期内本货币市场基金投资组合平均剩余存续期未超过 240 天。

8.5 期末按债券品种分类的债券投资组合

金额单位：人民币元

序号	债券品种	摊余成本	占基金资产净值比例 (%)
1	国家债券	-	-
2	央行票据	-	-
3	金融债券	6,713,588,394.42	4.78
	其中：政策性金融债	4,239,579,113.65	3.02
4	企业债券	214,734,007.49	0.15
5	企业短期融资券	4,746,109,673.52	3.38
6	中期票据	112,691,437.53	0.08
7	同业存单	52,727,890,610.49	37.54
8	其他	-	-
9	合计	64,515,014,123.45	45.93
10	剩余存续期超过 397 天的浮动利率债券	1,668,011,489.20	1.19

8.6 期末按摊余成本占基金资产净值比例大小排名的前十名债券投资明细

金额单位：人民币元

序号	债券代码	债券名称	债券数量(张)	摊余成本	占基金资产净值比例 (%)
1	112410167	24 兴业银行 CD167	25000000	2,491,046,447.21	1.77
2	112485262	24 珠海华润银行 CD075	23000000	2,292,593,558.13	1.63
3	112413101	24 浙商银行 CD101	20000000	1,994,584,330.05	1.42
4	112408241	24 中信银行 CD241	20000000	1,976,346,686.56	1.41
5	112485395	24 宁波银行 CD120	16000000	1,594,680,503.31	1.14
6	112485417	24 南京银行 CD209	15000000	1,495,012,971.82	1.06
7	112403275	24 农业银行 CD275	15000000	1,494,461,653.39	1.06
8	112402143	24 工商银行 CD143	15000000	1,489,252,804.89	1.06
9	112487172	24 徽商银行 CD179	15000000	1,486,267,810.57	1.06
10	112413081	24 浙商银行 CD081	13000000	1,295,298,751.03	0.92

注：上表中，债券的成本包括债券面值和折溢价。

8.7“影子定价”与“摊余成本法”确定的基金资产净值的偏离

项目	偏离情况
报告期内偏离度的绝对值在 0.25(含)-0.5%间的次数	0
报告期内偏离度的最高值	0.0533%
报告期内偏离度的最低值	-0.0008%
报告期内每个交易日偏离度的绝对值的简单平均值	0.0243%

注：上表中“偏离情况”根据报告期内各交易日数据计算。

报告期内负偏离度的绝对值达到 0.25%情况说明

本报告期内本货币市场基金负偏离度的绝对值未超过 0.25%。

报告期内正偏离度的绝对值达到 0.5%情况说明

本报告期内本货币市场基金正偏离度的绝对值未超过 0.5%。

8.8 期末按摊余成本占基金资产净值比例大小排名的前十名资产支持证券投资明细

本基金本报告期末未持有资产支持证券。

8.9 投资组合报告附注

8.9.1 基金计价方法说明

本基金采用摊余成本法计价，即计价对象以买入成本列示，按实际利率并考虑其买入时的溢价与折价，在其剩余期限内摊销，每日计提收益。本基金采用固定份额净值，基金账面份额净值始终保持 1.00 元。

8.9.2 基金投资前十名证券的发行主体被监管部门立案调查或编制日前一年内受到公开谴责、处罚的投资决策程序说明

本基金投资的前十名证券的发行主体中，珠海华润银行股份有限公司在报告编制前一年受到国家外汇管理局广东省分局、国家金融监督管理总局珠海监管分局的处罚。中国工商银行股份有限公司在报告编制前一年受到中国人民银行南阳市分行、国家外汇管理局福建省分局、国家外汇管理局泉州市分局、国家金融监督管理总局上海监管局、大连市市场监督管理局的处罚。宁波银行股份有限公司在报告编制前一年受到国家外汇管理局浙江省分局、国家金融监督管理总局绍兴监管分局、国家金融监督管理总局宁波监管局的处罚。兴业银行股份有限公司在报告编制前一年受到国家外汇管理局绵阳市分局、国家金融监督管理总局福建监管局、天津市市场监督管理委员会的处罚。浙商银行股份有限公司在报告编制前一年受到国家外汇管理局湖州市分局、国家金融监督管理总局浙江监管局、国家金融监督管理总局泰州监管分局的处罚。中国农业银行股份有限公司在报告编制前一年受到中国银保监会泰安监管分局、中国人民银行赤峰市分行、国家外汇管理局辽宁省分局、国家税务总局那曲市税务局稽查局、国家金融监督管理总局福建监管局、黔西南州兴义市市场监督管理局、海晏县消防救援大队的处罚。中信银行股份有限公司在报告编制前一年受到中国人民银行四川省分行、国家外汇管理局南通市分局、国家金融监督管理总局、国家金融监督管理总局吉林监管局的处罚。徽商银行股份有限公司在报告编制前一年受到国家外汇管理局芜湖市分局、国家金融监督管理总局安徽监管局、国家金融监督管理总局宁波监管局的处罚。南京银行股份有限公司在报告编

制前一年受到国家金融监督管理总局淮安监管分局的处罚。本基金对上述证券的投资决策程序符合相关法规及公司制度的要求。

除上述主体外，基金管理人未发现本基金投资的前十名证券发行主体出现本期被监管部门立案调查，或在报告编制日前一年受到公开谴责、处罚的情形。

8.9.3 期末其他各项资产构成

单位：人民币元

序号	名称	金额
1	存出保证金	216,502.58
2	应收清算款	-
3	应收利息	-
4	应收申购款	185,670,169.06
5	其他应收款	-
6	待摊费用	-
7	其他	-
8	合计	185,886,671.64

8.9.4 投资组合报告附注的其他文字描述部分

由于四舍五入的原因，分项之和与合计项之间可能存在尾差。

§9 基金份额持有人信息

9.1 期末基金份额持有人户数及持有人结构

份额单位：份

份额级别	持有人户数(户)	户均持有的基金份额	持有人结构			
			机构投资者		个人投资者	
			持有份额	占总份额比例	持有份额	占总份额比例
博时合惠货币 A	3216083	1,631.56	7,285,464.78	0.14%	5,239,957,737.62	99.86%
博时合惠货币 B	1651998	81,848.53	115,111,078,422.89	85.13%	20,102,532,702.89	14.87%
合计	4772760	29,429.69	115,118,363,887.67	81.96%	25,342,490,440.51	18.04%

9.2 期末货币市场基金前十名份额持有人情况

序号	持有人类别	持有份额(份)	占总份额比例
1	银行类机构	7,059,864,134.48	5.03%
2	银行类机构	6,700,206,742.41	4.77%

3	银行类机构	5,899,708,167.55	4.20%
4	银行类机构	4,582,066,634.31	3.26%
5	基金类机构	4,052,449,695.42	2.89%
6	其他机构	3,967,786,919.81	2.82%
7	银行类机构	3,128,088,194.19	2.23%
8	银行类机构	3,062,446,139.05	2.18%
9	银行类机构	2,685,368,046.83	1.91%
10	银行类机构	2,092,799,649.10	1.49%

9.3 期末基金管理人的从业人员持有本基金的情况

项目	份额级别	持有份额总数（份）	占基金总份额比例
基金管理人所有从业人员持有本基金	博时合惠货币 A	892,838.92	0.02%
	博时合惠货币 B	17,946,031.55	0.01%
	合计	18,838,870.47	0.01%

9.4 期末基金管理人的从业人员持有本开放式基金份额总量区间的情况

项目	份额级别	持有基金份额总量的数量区间（万份）
本公司高级管理人员、基金投资和研究部门负责人持有本开放式基金	博时合惠货币 A	0~10
	博时合惠货币 B	>100
	合计	>100
本基金基金经理持有本开放式基金	博时合惠货币 A	-
	博时合惠货币 B	-
	合计	-

注：本基金的基金经理未持有本基金。

§10 开放式基金份额变动

单位：份

项目	博时合惠货币 A	博时合惠货币 B
基金合同生效日（2017 年 1 月 13 日）基金份额总额	-	200,125,257.90
本报告期期初基金份额总额	6,121,326,636.01	90,045,885,089.63
本报告期基金总申购份额	8,880,402,331.59	255,626,591,163.63
减：本报告期基金总赎回份额	9,754,485,765.20	210,458,865,127.48
本报告期基金拆分变动份额	-	-
本报告期期末基金份额总额	5,247,243,202.40	135,213,611,125.78

§11 重大事件揭示

11.1 基金份额持有人大会决议

本基金报告期内未召开持有人大会。

11.2 基金管理人、基金托管人的专门基金托管部门的重大人事变动

基金管理人于 2024 年 4 月 13 日发布了《博时基金管理有限公司关于高级管理人员变更的公告》，徐卫先生离任公司副总经理。

基金管理人于 2024 年 5 月 25 日发布了《博时基金管理有限公司关于高级管理人员变更的公告》，张东先生任公司总经理。

基金管理人于 2024 年 12 月 7 日发布了《博时基金管理有限公司关于高级管理人员变更的公告》，吴曼女士任公司督察长，孙麒清女士离任公司督察长。

本报告期内，基金托管人的专门基金托管部门无重大人事变动。

11.3 涉及基金管理人、基金财产、基金托管业务的诉讼

本报告期内无涉及本基金管理人、基金财产、基金托管业务的诉讼事项。

11.4 基金投资策略的改变

报告期内本基金投资策略未改变。

11.5 为基金进行审计的会计师事务所情况

本基金自 2024 年起改聘安永华明会计师事务所（特殊普通合伙）为本基金提供审计服务。报告期内本基金应付审计费为 80000 元。

11.6 管理人、托管人及其高级管理人员受稽查或处罚等情况

11.6.1 管理人及其高级管理人员受稽查或处罚等情况

本报告期内，基金管理人及其高级管理人员没有受到监管部门的稽查或处罚。

11.6.2 托管人及其高级管理人员受稽查或处罚等情况

本报告期内，本基金托管人及其高级管理人员在开展基金托管业务过程中未受到相关监管部门稽查或处罚。

11.7 基金租用证券公司交易单元的有关情况

11.7.1 基金租用证券公司交易单元进行股票投资及佣金支付情况

金额单位：人民币元

券商名称	交易单元数量	股票交易		应支付该券商的佣金		备注
		成交金额	占当期股票成交总额的比例	佣金	占当期佣金总量的比例	
海通证券	2	-	-	-	-	-

注：根据中国证券监督管理委员会有关规定要求，本公司在比较了多家证券经营机构的财务状况、经营状况、研究水平后，向多家券商租用了基金专用交易席位。

1、基金专用交易席位的选择标准如下：

- (1)经营行为稳健规范，内控制度健全，在业内有良好的声誉；
- (2)具备基金运作所需的高效、安全的通讯条件，交易设施满足基金进行证券交易的需要；
- (3)具有较强的全方位金融服务能力和水平，包括但不限于：有较好的研究能力和行业分析能力，能及时、全面地向公司提供高质量的关于宏观、行业及市场走向、个股分析报告及丰富全面的信息；能根据公司所管理基金的特定要求，提供专门研究报告，具有开发量化投资组合模型的能力；能积极为公司投资业务的开展，投资信息的交流以及其他方面业务的开展提供良好的服务和支持。

2、基金专用交易席位的选择程序如下：

- (1)本基金管理人根据上述标准考察后确定选用交易席位的证券经营机构；
- (2)基金管理人和被选中的证券经营机构签订席位租用协议。

11.7.2 基金租用证券公司交易单元进行其他证券投资的情况

金额单位：人民币元

券商名称	债券交易		回购交易		权证交易	
	成交金额	占当期债券成交总额的比例	成交金额	占当期回购成交总额的比例	成交金额	占当期权证成交总额的比例
海通证券	8,583,124,359.25	100.00%	816,698,043,000.00	100.00%	-	-

11.8 偏离度绝对值超过 0.5% 的情况

本基金在本报告期内不存在偏离度绝对值在 0.5%（含）以上的情况。

11.9 其他重大事件

序号	公告事项	法定披露方式	法定披露日期
1	博时基金管理有限公司关于旗下 78 只基金改聘会计师事务所的公告	上海证券报、基金管理人网站、证监会基金电子披露网站	2024-12-27
2	博时基金管理有限公司关于高级管理人员变更的公告	上海证券报、基金管理人网站、证监会基金电子披露网站	2024-12-07
3	博时基金管理有限公司关于终止乾道基金销售有限公司办理旗下基金销售业务的公告	上海证券报、基金管理人网站、证监会基金电子披露网站	2024-11-18
4	博时基金管理有限公司关于旗下基金持有的长期停牌股票调整估值方法的公告-20241106	上海证券报、基金管理人网站、证监会基金电子披露网站	2024-11-06
5	博时合惠货币市场基金托管协议	上海证券报、基金管理人网站、证监会基金电子披露网站	2024-11-01
6	博时基金管理有限公司关于博时合惠货币市场基金修改托管协议的公告	上海证券报、基金管理人网站、证监会基金电子披露网站	2024-11-01

		露网站	
7	博时合惠货币市场基金 2024 年第 3 季度报告	上海证券报、基金管理人网站、证监会基金电子披露网站	2024-10-25
8	博时合惠货币市场基金更新招募说明书	上海证券报、基金管理人网站、证监会基金电子披露网站	2024-09-30
9	博时基金管理有限公司关于旗下基金持有的长期停牌股票调整估值方法的公告-20240925	上海证券报、基金管理人网站、证监会基金电子披露网站	2024-09-25
10	博时基金管理有限公司关于董事会成员变更的公告	上海证券报、基金管理人网站、证监会基金电子披露网站	2024-09-21
11	博时合惠货币市场基金 2024 年中期报告	上海证券报、基金管理人网站、证监会基金电子披露网站	2024-08-30
12	博时基金管理有限公司关于终止中民财富基金销售（上海）有限公司办理旗下基金销售业务的公告	上海证券报、基金管理人网站、证监会基金电子披露网站	2024-08-23
13	博时基金管理有限公司旗下基金在兴业银行钱大掌柜开展费率优惠活动的公告	上海证券报、基金管理人网站、证监会基金电子披露网站	2024-08-22
14	博时基金管理有限公司关于直销网上交易平台基金转换等业务费率优惠的公告	上海证券报、基金管理人网站、证监会基金电子披露网站	2024-08-17
15	博时基金管理有限公司关于暂停使用民生银行基金代收付服务办理直销网上交易部分业务的公告	上海证券报、基金管理人网站、证监会基金电子披露网站	2024-07-20
16	博时合惠货币市场基金 2024 年第 2 季度报告	上海证券报、基金管理人网站、证监会基金电子披露网站	2024-07-19
17	博时合惠货币市场基金（博时合惠货币 A）基金产品资料概要更新	上海证券报、基金管理人网站、证监会基金电子披露网站	2024-06-26
18	博时合惠货币市场基金（博时合惠货币 B）基金产品资料概要更新	上海证券报、基金管理人网站、证监会基金电子披露网站	2024-06-26
19	博时基金管理有限公司关于高级管理人员变更的公告	上海证券报、基金管理人网站、证监会基金电子披露网站	2024-05-25
20	博时基金管理有限公司关于终止北京中期时代基金销售有限公司办理旗下基金销售业务的公告	上海证券报、基金管理人网站、证监会基金电子披露网站	2024-05-15
21	博时基金管理有限公司关于与通联支付网络服	上海证券报、基金管理人	2024-04-29

	务股份有限公司合作开通北京银行借记卡直销网上交易和费率优惠的公告	网站、证监会基金电子披露网站	
22	博时基金管理有限公司关于与上海富友支付服务有限公司合作开通上海银行借记卡直销网上交易和费率优惠的公告	上海证券报、基金管理人网站、证监会基金电子披露网站	2024-04-29
23	博时合惠货币市场基金 2024 年第 1 季度报告	上海证券报、基金管理人网站、证监会基金电子披露网站	2024-04-22
24	博时基金管理有限公司关于高级管理人员变更的公告	上海证券报、基金管理人网站、证监会基金电子披露网站	2024-04-13
25	博时合惠货币市场基金 2023 年年度报告	上海证券报、基金管理人网站、证监会基金电子披露网站	2024-03-29
26	博时合惠货币市场基金 2023 年第 4 季度报告	上海证券报、基金管理人网站、证监会基金电子披露网站	2024-01-22

§12 影响投资者决策的其他重要信息

12.1 报告期内单一投资者持有基金份额比例达到或超过 20%的情况

无。

12.2 影响投资者决策的其他重要信息

无。

§13 备查文件目录

13.1 备查文件目录

- 1、中国证监会批准博时合惠货币市场基金设立的文件
- 2、《博时合惠货币市场基金基金合同》
- 3、《博时合惠货币市场基金托管协议》
- 4、基金管理人业务资格批件、营业执照和公司章程
- 5、博时合惠货币市场基金各年度审计报告正本
- 6、报告期内博时合惠货币市场基金在指定报刊上各项公告的原稿

13.2 存放地点

基金管理人、基金托管人处

13.3 查阅方式

投资者可在营业时间免费查阅，也可按工本费购买复印件

投资者对本报告书如有疑问，可咨询本基金管理人博时基金管理有限公司

博时一线通：95105568（免长途话费）

博时基金管理有限公司
二〇二五年三月三十一日