

# 中邮货币市场基金 2024 年年度报告

2024 年 12 月 31 日

基金管理人：中邮创业基金管理股份有限公司

基金托管人：中国邮政储蓄银行股份有限公司

送出日期：2025 年 3 月 28 日

## § 1 重要提示及目录

### 1.1 重要提示

基金管理人的董事会、董事保证本报告所载资料不存在虚假记载、误导性陈述或重大遗漏，并对其内容的真实性、准确性和完整性承担个别及连带责任。本年度报告已经全部独立董事签字同意，并由董事长签发。

基金托管人中国邮政储蓄银行股份有限公司（简称：邮储银行）根据本基金合同规定，于 2025 年 03 月 27 日复核了本报告中的财务指标、净值表现、利润分配情况、财务会计报告、投资组合报告等内容，保证复核内容不存在虚假记载、误导性陈述或者重大遗漏。

基金管理人承诺以诚实信用、勤勉尽责的原则管理和运用基金资产，但不保证基金一定盈利。

基金的过往业绩并不代表其未来表现。投资有风险，投资者在作出投资决策前应仔细阅读本基金的招募说明书及其更正。

本报告财务资料已经审计，中审亚太会计师事务所（特殊普通合伙）为本基金出具了标准无保留意见的审计报告，请投资者注意阅读。

本报告期自 2024 年 01 月 01 日起至 2024 年 12 月 31 日止。

## 1.2 目录

<b>§1 重要提示及目录</b> .....	<b>2</b>
1.1 重要提示.....	2
1.2 目录.....	3
<b>§2 基金简介</b> .....	<b>5</b>
2.1 基金基本情况.....	5
2.2 基金产品说明.....	5
2.3 基金管理人和基金托管人.....	5
2.4 信息披露方式.....	6
2.5 其他相关资料.....	6
<b>§3 主要财务指标、基金净值表现及利润分配情况</b> .....	<b>6</b>
3.1 主要会计数据和财务指标.....	6
3.2 基金净值表现.....	7
3.3 过去三年基金的利润分配情况.....	9
<b>§4 管理人报告</b> .....	<b>10</b>
4.1 基金管理人及基金经理情况.....	10
4.2 管理人对报告期内本基金运作遵规守信情况的说明.....	11
4.3 管理人对报告期内公平交易情况的专项说明.....	12
4.4 管理人对报告期内基金的投资策略和业绩表现的说明.....	13
4.5 管理人对宏观经济、证券市场及行业走势的简要展望.....	13
4.6 管理人内部有关本基金的监察稽核工作情况.....	13
4.7 管理人对报告期内基金估值程序等事项的说明.....	15
4.8 管理人对报告期内基金利润分配情况的说明.....	15
4.9 报告期内管理人对本基金持有人数或基金资产净值预警情形的说明.....	15
<b>§5 托管人报告</b> .....	<b>15</b>
5.1 报告期内本基金托管人遵规守信情况声明.....	15
5.2 托管人对报告期内本基金投资运作遵规守信、净值计算、利润分配等情况的说明.....	15
5.3 托管人对本年度报告中财务信息等内容的真实、准确和完整发表意见.....	16
<b>§6 审计报告</b> .....	<b>16</b>
6.1 审计报告基本信息.....	16
6.2 审计报告的基本内容.....	16
<b>§7 年度财务报表</b> .....	<b>18</b>
7.1 资产负债表.....	18
7.2 利润表.....	19
7.3 净资产变动表.....	20
7.4 报表附注.....	23
<b>§8 投资组合报告</b> .....	<b>42</b>

8.1 期末基金资产组合情况.....	42
8.2 债券回购融资情况.....	42
8.3 基金投资组合平均剩余期限.....	43
8.4 报告期内投资组合平均剩余存续期超过 240 天情况说明 .....	43
8.5 期末按债券品种分类的债券投资组合 .....	43
8.6 期末按实际利率计算账面价值占基金资产净值比例大小排名的前十名债券投资明细 .....	44
8.7 “影子定价”与按实际利率计算账面价值确定的基金资产净值的偏离 .....	44
8.8 期末按实际利率计算账面价值占基金资产净值比例大小排名的前十名资产支持证券投资明 细.....	45
8.9 投资组合报告附注.....	45
<b>§9 基金份额持有人信息.....</b>	<b>46</b>
9.1 期末基金份额持有人户数及持有人结构.....	46
9.2 期末货币市场基金前十名份额持有人情况.....	46
9.3 期末基金管理人的从业人员持有本基金的情况.....	46
9.4 期末基金管理人的从业人员持有本开放式基金份额总量区间情况 .....	46
<b>§10 开放式基金份额变动.....</b>	<b>47</b>
<b>§11 重大事件揭示.....</b>	<b>47</b>
11.1 基金份额持有人大会决议.....	47
11.2 基金管理人、基金托管人的专门基金托管部门的重大人事变动 .....	47
11.3 涉及基金管理人、基金财产、基金托管业务的诉讼 .....	47
11.4 基金投资策略的改变.....	47
11.5 为基金进行审计的会计师事务所情况.....	47
11.6 管理人、托管人及其高级管理人员受稽查或处罚等情况 .....	48
11.7 基金租用证券公司交易单元的有关情况 .....	48
11.8 偏离度绝对值超过 0.5%的情况 .....	49
11.9 其他重大事件.....	49
<b>§12 影响投资者决策的其他重要信息 .....</b>	<b>50</b>
12.1 报告期内单一投资者持有基金份额比例达到或超过 20%的情况 .....	50
12.2 影响投资者决策的其他重要信息.....	51
<b>§13 备查文件目录.....</b>	<b>51</b>
13.1 备查文件目录.....	51
13.2 存放地点.....	51
13.3 查阅方式.....	51

## § 2 基金简介

### 2.1 基金基本情况

基金名称	中邮货币市场基金	
基金简称	中邮货币	
基金主代码	000576	
基金运作方式	契约型开放式	
基金合同生效日	2014 年 5 月 28 日	
基金管理人	中邮创业基金管理股份有限公司	
基金托管人	中国邮政储蓄银行股份有限公司	
报告期末基金份额总额	3,398,131,236.27 份	
基金合同存续期	不定期	
下属分级基金的基金简称	中邮货币 A	中邮货币 B
下属分级基金的交易代码	000576	000580
报告期末下属分级基金的份额总额	1,867,798,298.10 份	1,530,332,938.17 份

### 2.2 基金产品说明

投资目标	在保持低风险与高流动性的基础上，追求稳定的当期收益。
投资策略	本基金投资管理将充分运用收益率策略与估值策略相结合的方法，对各类可投资资产进行合理的配置和选择。投资策略首先审慎考虑各类资产的收益性、流动性及风险性特征，在风险与收益的配比中，力求将各类风险降到最低，并在控制投资组合良好流动性的基础上为投资者获取稳定的收益。
业绩比较基准	本基金的业绩比较基准为：金融机构人民币活期存款基准利率（税后）。
风险收益特征	本基金为货币市场基金，属于证券投资基金中的低风险品种，其预期收益和风险均低于债券型基金、混合型基金及股票型基金。

### 2.3 基金管理人和基金托管人

项目	基金管理人	基金托管人
名称	中邮创业基金管理股份有限公司	中国邮政储蓄银行股份有限公司
信息披露负责人	姓名	侯玉春
	联系电话	010-82295160—157
	电子邮箱	houyc@postfund.com.cn
客户服务电话	010-58511618	95580
传真	010-82295155	010-86353609
注册地址	北京市东城区和平里中街乙 16 号	北京市西城区金融大街 3 号
办公地址	北京市东城区和平里中街乙 16 号	北京市西城区金融大街 3 号 A 座
邮政编码	100013	100808
法定代表人	毕劲松	刘建军

注：期后事项：本公司注册地址现变更为北京市东城区北三环东路 36 号 2 号楼 C 座 20 层；办公地址现变更为北京市东城区北三环东路 36 号环球贸易中心 C 座 20、21 层。

## 2.4 信息披露方式

本基金选定的信息披露报纸名称	上海证券报
登载基金年度报告正文的管理人互联网网址	www.postfund.com.cn
基金年度报告备置地点	基金管理人及基金托管人住所。

## 2.5 其他相关资料

项目	名称	办公地址
会计师事务所	中审亚太会计师事务所（特殊普通合伙）	北京市海淀区复兴路 47 号天行建商务大厦 20 层 2206
注册登记机构	中邮创业基金管理股份有限公司	北京市东城区和平里中街乙 16 号

注：期后事项：本公司办公地址现变更为北京市东城区北三环东路 36 号环球贸易中心 C 座 20、21 层。

## § 3 主要财务指标、基金净值表现及利润分配情况

### 3.1 主要会计数据和财务指标

金额单位：人民币元

3.1.1 期间数据和指标	2024 年		2023 年		2022 年	
	中邮货币 A	中邮货币 B	中邮货币 A	中邮货币 B	中邮货币 A	中邮货币 B
本期已实现收益	43,503,385.99	38,174,044.29	46,616,863.32	36,277,972.62	9,092,595.85	63,050,426.67
本期利润	43,503,385.99	38,174,044.29	46,616,863.32	36,277,972.62	9,092,595.85	63,050,426.67
本期净值收益率	1.6126%	1.8571%	1.8029%	2.0473%	1.5392%	1.7825%
3.1.2 期末数据和指标	2024 年末		2023 年末		2022 年末	
	期末基金资产净值	1,867,798,298.10	1,530,332,938.17	2,723,010,869.41	2,702,460,051.23	1,238,990,665.99
期末基金份额净值	1.0000	1.0000	1.0000	1.0000	1.0000	1.0000
3.1.3 累计期末指标	2024 年末		2023 年末		2022 年末	
	累计净值收益率	28.9856%	31.8119%	26.9385%	29.4086%	24.6904%

注：本期已实现收益指基金本期利息收入、投资收益、其他收入（不含公允价值变动收益）扣除相关费用后的余额，本期利润为本期已实现收益加上本期公允价值变动收益，由于本基金采用摊余

成本法核算，因此，公允价值变动为零，本期已实现收益和本期利润的金额相等。中邮货币 A 和中邮货币 B 适用不同的销售服务费率。自 2019 年 5 月 20 日起本基金收益分配从按月结转份额调整为按日结转份额。

### 3.2 基金净值表现

#### 3.2.1 基金份额净值收益率及其与同期业绩比较基准收益率的比较

中邮货币 A

阶段	份额净值收益率①	份额净值收益率标准差②	业绩比较基准收益率③	业绩比较基准收益率标准差④	①—③	②—④
过去三个月	0.3603%	0.0005%	0.0894%	0.0000%	0.2709%	0.0005%
过去六个月	0.7190%	0.0015%	0.1789%	0.0000%	0.5401%	0.0015%
过去一年	1.6126%	0.0013%	0.3558%	0.0000%	1.2568%	0.0013%
过去三年	5.0368%	0.0015%	1.0656%	0.0000%	3.9712%	0.0015%
过去五年	8.8091%	0.0017%	1.7763%	0.0000%	7.0328%	0.0017%
自基金合同生效起至今	28.9856%	0.0042%	3.7635%	0.0000%	25.2221%	0.0042%

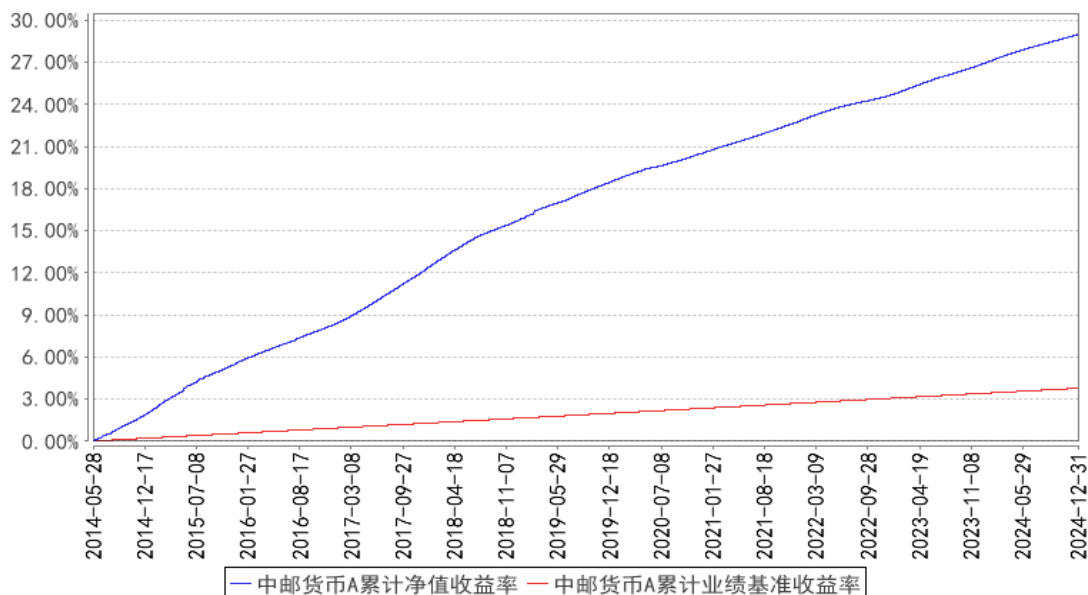
中邮货币 B

阶段	份额净值收益率①	份额净值收益率标准差②	业绩比较基准收益率③	业绩比较基准收益率标准差④	①—③	②—④
过去三个月	0.4211%	0.0005%	0.0894%	0.0000%	0.3317%	0.0005%
过去六个月	0.8408%	0.0015%	0.1789%	0.0000%	0.6619%	0.0015%
过去一年	1.8571%	0.0013%	0.3558%	0.0000%	1.5013%	0.0013%

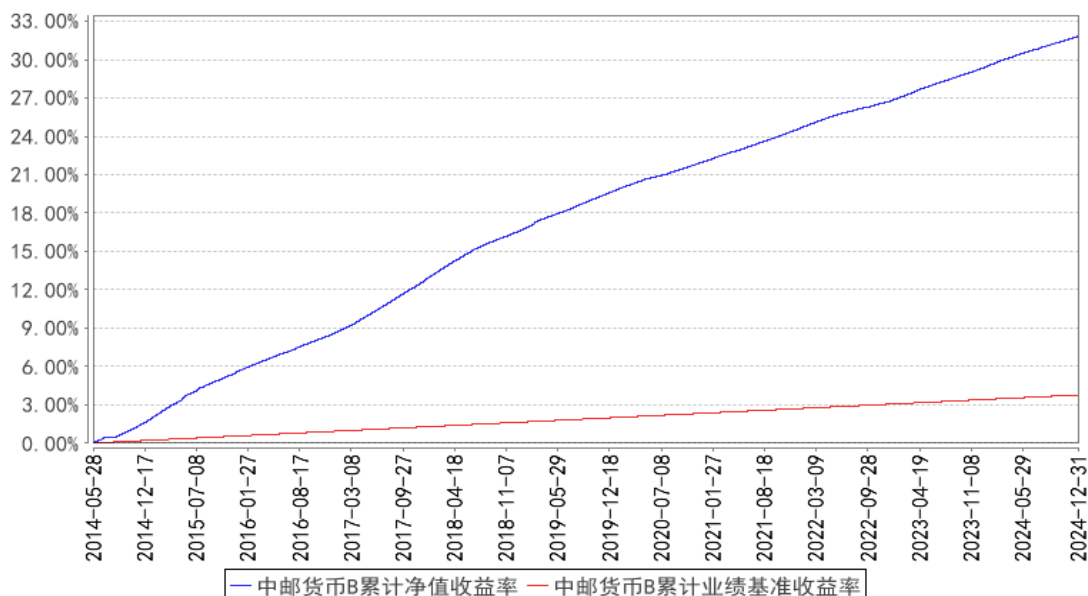
					%	%
过去三年	5.7952%	0.0015%	1.0656%	0.0000%	4.7296%	0.0015%
过去五年	10.1226%	0.0017%	1.7763%	0.0000%	8.3463%	0.0017%
自基金合同生效起至今	31.8119%	0.0042%	3.7635%	0.0000%	28.0484%	0.0042%

### 3.2.2 自基金合同生效以来基金份额累计净值收益率变动及其与同期业绩比较基准收益率变动的比较

中邮货币A累计净值收益率与同期业绩比较基准收益率的历史走势对比图



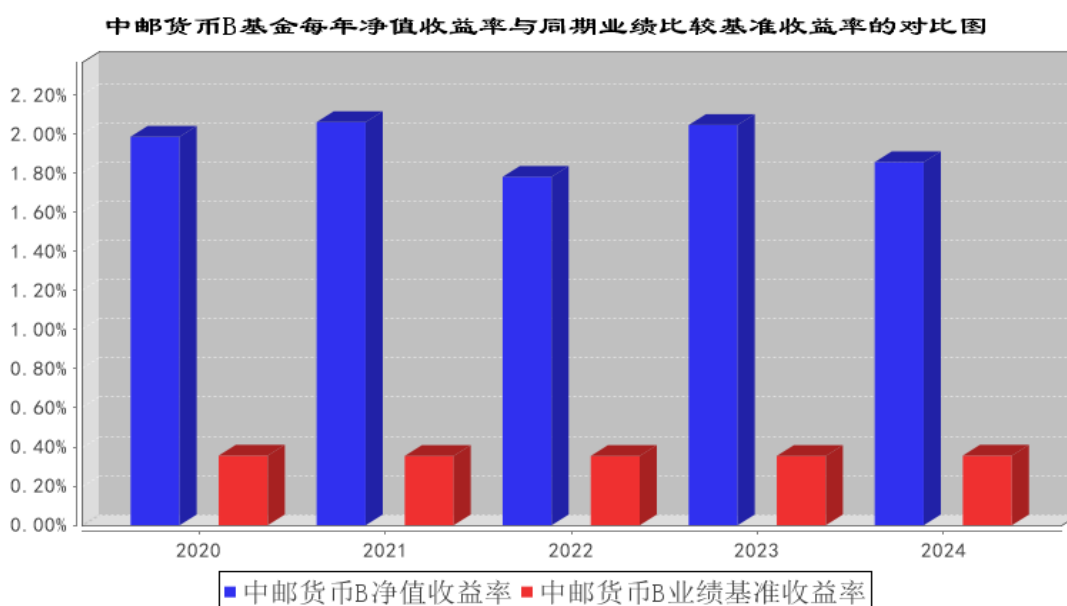
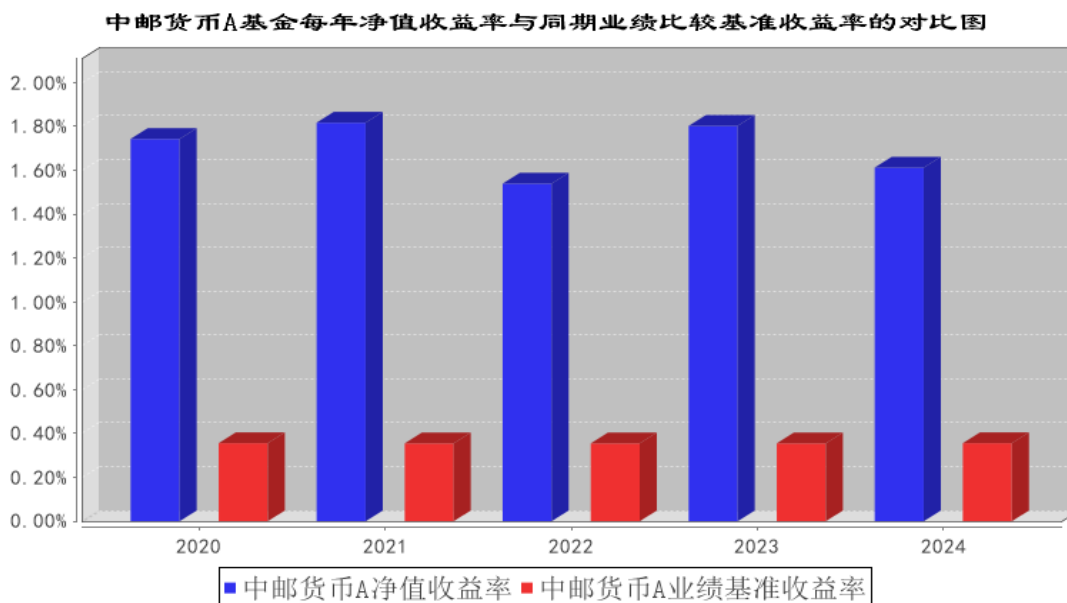
中邮货币B累计净值收益率与同期业绩比较基准收益率的历史走势对比图





注：本基金自 2014 年 05 月 28 日基金合同生效之日起 3 个月内为建仓期，建仓期结束时投资组合比例符合基金合同的有关约定。

### 3.2.3 过去五年基金每年净值收益率及其与同期业绩比较基准收益率的比较



### 3.3 过去三年基金的利润分配情况

单位：人民币元

#### 中邮货币 A

年度	已按再投资形式 转实收基金	直接通过应付 赎回款转出金额	应付利润 本年变动	年度利润 分配合计	备注
2024 年	43,503,385.99	-	-	43,503,385.99	-
2023 年	46,616,863.32	-	-	46,616,863.32	-

2022 年	9,092,595.85	-	-	9,092,595.85	-
合计	99,212,845.16	-	-	99,212,845.16	-

## 中邮货币 B

年度	已按再投资形式 转实收基金	直接通过应付 赎回款转出金额	应付利润 本年变动	年度利润 分配合计	备注
2024 年	38,174,044.29	-	-	38,174,044.29	-
2023 年	36,277,972.62	-	-	36,277,972.62	-
2022 年	63,050,426.67	-	-	63,050,426.67	-
合计	137,502,443.58	-	-	137,502,443.58	-

## § 4 管理人报告

## 4.1 基金管理人及基金经理情况

## 4.1.1 基金管理人及其管理基金的经验

基金管理人中邮创业基金管理股份有限公司成立于 2006 年 5 月 8 日，截至 2024 年 12 月 31 日，本公司共管理 55 只开放式基金产品，分别为中邮核心优选混合型证券投资基金、中邮核心成长混合型证券投资基金、中邮核心优势灵活配置混合型证券投资基金、中邮核心主题混合型证券投资基金、中邮中小盘灵活配置混合型证券投资基金、中邮中证 500 指数增强型证券投资基金、中邮战略新兴产业混合型证券投资基金、中邮稳定收益债券型证券投资基金、中邮定期开放债券型证券投资基金、中邮核心竞争力灵活配置混合型证券投资基金、中邮货币市场基金、中邮多策略灵活配置混合型证券投资基金、中邮现金驿站货币市场基金、中邮核心科技灵活配置混合型证券投资基金、中邮趋势精选灵活配置混合型证券投资基金、中邮稳健添利灵活配置混合型证券投资基金、中邮信息产业灵活配置混合型证券投资基金、中邮乐享收益灵活配置混合型证券投资基金、中邮创新优势灵活配置混合型证券投资基金、中邮新思路灵活配置混合型证券投资基金、中邮绝对收益策略定期开放混合型发起式证券投资基金、中邮风格轮动灵活配置混合型证券投资基金、中邮低碳经济灵活配置混合型证券投资基金、中邮纯债聚利债券型证券投资基金、中邮睿信增强债券型证券投资基金、中邮医药健康灵活配置混合型证券投资基金、中邮消费升级灵活配置混合型发起式证券投资基金、中邮景泰灵活配置混合型证券投资基金、中邮军民融合灵活配置混合型证券投资基金、中邮未来新蓝筹灵活配置混合型证券投资基金、中邮纯债恒利债券型证券投资基金、中邮健康文娱灵活配置混合型证券投资基金、中邮纯债汇利三个月定期开放债券型发起式证券投资基金、中邮沪港深精选混合型证券投资基金、中邮中债-1-3 年久期央企 20 债券指数证券投资基金、中邮纯债裕利三个月定期开放债券型发起式证券投资基金、中邮纯债优选一年定期开放债券型证券投资基金、中邮研究精选混合型证券投资基金、中邮科技创新精选混合型证券

投资基金、中邮优享一年定期开放混合型证券投资基金、中邮价值精选混合型证券投资基金、中邮淳悦 39 个月定期开放债券型证券投资基金、中邮瑞享两年定期开放混合型证券投资基金、中邮纯债丰利债券型证券投资基金、中邮未来成长混合型证券投资基金、中邮悦享 6 个月持有期混合型证券投资基金、中邮淳享 66 个月定期开放债券型证券投资基金、中邮中债 1-5 年政策性金融债指数证券投资基金、中邮鑫享 30 天滚动持有短债债券型证券投资基金、中邮鑫溢中短债债券型证券投资基金、中邮兴荣价值一年持有期混合型证券投资基金、中邮能源革新混合型发起式证券投资基金、中邮睿泽一年持有期债券型证券投资基金、中邮尊佑一年定期开放债券型证券投资基金、中邮专精特新一年持有期混合型证券投资基金。

#### 4.1.2 基金经理（或基金经理小组）及基金经理助理简介

姓名	职务	任本基金的基金经理（助理）期限		证券从业年限	说明
		任职日期	离任日期		
王志骁	本基金的基金经理	2020 年 3 月 20 日	-	10 年	曾任中国华新投资有限公司中央交易员、投资分析员、中邮创业基金管理股份有限公司投资经理、中邮沪港深精选混合型证券投资基金基金经理助理、中邮沪港深精选混合型证券投资基金、中邮稳健合赢债券型证券投资基金、中邮增力债券型证券投资基金、中邮定期开放债券型证券投资基金、中邮纯债裕利三个月定期开放债券型发起式证券投资基金、中邮纯债聚利债券型证券投资基金、中邮淳享 66 个月定期开放债券型证券投资基金、中邮尊佑一年定期开放债券型证券投资基金基金经理。现任中邮现金驿站货币市场基金、中邮货币市场基金、中邮纯债恒利债券型证券投资基金、中邮纯债丰利债券型证券投资基金、中邮沪港深精选混合型证券投资基金基金经理。

注：基金经理的任职日期及离任日期均依据基金成立日期或中国证券投资基金业协会下发的基金经理注册或变更等通知的日期。

#### 4.1.3 基金经理薪酬机制

公司用职级职等管理办法作为薪酬管理机制，根据员工不同的工作内容及工作表现，设立不同序列、不同职级以及不同职等。基金经理作为公司运营的核心，设立单独职级序列。基金经理薪酬严格按照职级职等管理办法进行管理。

#### 4.2 管理人对报告期内本基金运作遵规守信情况的说明

报告期内，本基金管理人严格遵循了《证券法》、《公开募集证券投资基金运作管理办法》等

相关法律法规及本基金基金合同的规定，本着诚实信用、勤勉尽责的原则管理和运用基金资产，在严格控制风险的基础上，为基金份额持有人谋求最大利益。

本基金的投资决策、投资交易程序、投资权限等各方面均符合有关法律法规和基金合同的规定和约定；交易行为合法合规，未出现异常交易、操纵市场的现象；未发生内幕交易的情况；相关的信息披露真实、完整、准确、及时；基金各种账户类、申购赎回及其他交易类业务、注册登记业务均按规定的程序、规则进行，未出现重大违法违规或违反基金合同的行为。

### 4.3 管理人对报告期内公平交易情况的专项说明

#### 4.3.1 公平交易制度和控制方法

本基金管理人根据《证券投资基金管理公司公平交易制度指导意见》等法规，制定了《中邮基金管理股份有限公司公平交易制度》。从组织架构、岗位设置和业务流程、系统和制度建设、内控措施和信息披露等多方面，确保在投资管理活动中公平对待不同投资组合，杜绝不同投资组合之间进行利益输送，保护投资者合法权益。

公司公平交易管理制度要求境内上市股票、债券的一级市场申购、二级市场交易以及投资管理过程中各个相关环节符合公平交易的监管要求。各投资组合能够公平地获得投资信息、投资建议，并在投资决策委员会的制度规范下独立决策，实施投资决策时享有公平的机会。所有组合投资决策与交易执行保持隔离，任何组合必须经过公司交易部集中交易。各组合享有平等的交易权利，共享交易资源。

#### 4.3.2 公平交易制度的执行情况

本基金管理人严格执行《证券投资基金管理公司公平交易制度指导意见》，制定并严格遵守相应的制度和流程，通过系统和人工等方式在各业务环节严格控制交易公平执行，公平对待旗下管理的所有基金和组合。

通过科学、制衡的投资决策体系，加强交易分配环节的内部控制，并通过制度流程和信息技术手段以保证实现公平交易原则。同时，通过监察稽核、事后分析和信息披露来保证对公平交易过程和结果的监督。

报告期内，公司对旗下所有投资组合之间的收益率差异、分投资类别（股票、债券）的收益率差异进行了分析，并采集连续四个季度期间内、不同时间窗口下（1日内、3日、5日）同向交易的样本，对 95%置信度下的差价率进行 T 检验分析，未发现旗下投资组合之间存在利益输送情况。

##### 4.3.2.1 增加执行的基金经理公平交易制度执行情况及公平交易管理情况

基金经理严格按照《证券投资基金管理公司公平交易制度指导意见》和公司公平交易相关制

度要求执行，对公平交易进行管理，独立确定投资组合的交易价格和数量。报告期内，不存在违反公平交易制度的情况。

### 4.3.3 异常交易行为的专项说明

本报告期内，未发现本基金可能导致不公平交易和利益输送的异常交易。

基金管理人严格控制不同投资组合之间的同日反向交易，严格禁止可能导致不公平交易和利益输送的同日反向交易。确因投资组合的投资策略或流动性等需要而发生的同日反向交易，基金管理人要求相关投资组合经理提供决策依据，并留存记录备查，完全按照有关指数的构成比例进行投资的组合等除外。

本报告期内，本基金各项交易均严格按照相关法律法规、基金合同的有关要求执行，基金管理人所管理的所有投资组合参与的交易所公开竞价同日反向交易成交较少的单边交易量未超过该证券当日成交量的 5%。

## 4.4 管理人对报告期内基金的投资策略和业绩表现的说明

### 4.4.1 报告期内基金投资策略和运作分析

报告期内，我国经济结构调整进入平缓期，地产部门收缩对经济增长的影响明显降低，经济主体信心恢复慢于预期，金融市场风险偏好整体谨慎，政策适时提高支持力度后市场情绪有所提振，但充分恢复仍需一定时日。货币政策维持积极立场，货币市场利率跟随政策利率下行，财政政策提质增效着眼长期，发力化解地方债务问题。本基金根据市场走势合理分配资产到期时点，充分利用货币市场的季节性波动，在关键配置节点增大配置力度，提高收益率。

### 4.4.2 报告期内基金的业绩表现

本报告期中邮货币 A 的基金份额净值收益率为 1.6126%，业绩比较基准收益率为 0.3558%。中邮货币 B 的基金份额净值收益率为 1.8571%，业绩比较基准收益率为 0.3558%。

## 4.5 管理人对宏观经济、证券市场及行业走势的简要展望

2024 年，我国经济结构调整稳健推进，科技创新不断取得突破，地产部门收缩对经济增长的影响明显降低，出口韧性较强，制造业及基础设施固定资产投资保持平稳，支持性经济政策的效果逐步显现。展望未来，我国经济结构调整有望在短期内结束，科技创新将不断形成新的增长点，价格水平温和上涨和居民收入不断增长的良性循环有望形成，经济主体信心将逐步恢复，复苏动能将不断加强。预计金融市场风险偏好逐步提高，货币市场利率将在短期内围绕政策利率波动，中期内存在一定的上行可能。

## 4.6 管理人内部有关本基金的监察稽核工作情况

在本报告期内，本基金管理人致力于建立和健全公司内部控制制度，努力防范和化解公司各

项经营管理活动中的风险，促进公司诚信、合法、有效经营，切实保障基金份额持有人的利益。

公司建立了合规管理体系，督察长全权负责公司的监察与稽核工作，对基金运作的合法合规性进行全面检查与监督，遇有重大风险事件立即向公司董事长和中国证监会报告。公司设立了独立于各业务部门的监察稽核部，由督察长直接领导。监察稽核部按照规定的权限和程序，通过日常实时监控、现场专项检查、定期监察稽核评估等方法，独立地开展基金运作和公司管理的合规性稽核，发现问题及时提出改进建议并督促相关部门进行整改，同时定期向公司董事和管理层出具监察稽核报告。

本报告期内，基金管理人主要内部监察稽核工作如下：

#### 1. 制度建设不断完善

基金管理人进一步健全公司内控体系，保持了良好的内控环境、完善了内部控制的三道防线，并根据公司实际业务情况细化了岗位风险控制。在制订部门规章制度和业务流程时，将内控要求融入到各业务规范当中。同时根据公司业务的发展及监管部门法律法规的更新，对公司和部门制度进行持续的完善、修订及补充。制定了《中邮创业基金管理股份有限公司合规管理实施办法》、《中邮创业基金管理股份有限公司总经理工作细则》、《中邮创业基金管理股份有限公司经营计划制定和实施暂行办法》、《中邮创业基金管理股份有限公司内部问责委员会议事规程》、《中邮创业基金管理股份有限公司督办事项管理办法》等，修改并完善了《中邮创业基金管理股份有限公司廉洁从业规定》、《中邮创业基金管理股份有限公司规章制度管理办法》、《中邮创业基金管理股份有限公司基金从业人员证券、基金和未上市企业股权投资管理办法》、《中邮创业基金管理股份有限公司费用开支管理办法》等，进一步完善了公司的制度体系。

#### 2. 日常监察稽核工作

为规范基金投资运作、防范风险、更好的保护基金份额持有人的利益，对基金投资运作进行日常的监察工作，保障研究、投资决策、交易执行等环节严格执行法律法规及基金合同的有关规定。在日常实时投资交易系统监督及通讯工具管控中，对基金投资及相关业务进行事中的风险控制，保障公司管理的基金规范运作。

#### 3. 专项监察稽核工作

根据监管部门的要求及公司业务开展情况，对相关业务部门进行专项监察稽核。报告期内，对公司的研究部、权益投资部、固定收益部、营销管理部等进行了专项稽核，通过检查发现内部控制薄弱点，及时提出了整改意见及建议。

#### 4. 定期监察稽核及内控检查评估工作

每季度对公司及基金运作的合法合规性及内部控制情况进行检查，对公司各项业务的制度建设、制度执行、风险控制等情况进行评估，发现内控的薄弱环节，并提出相应改进措施，促进公

司内部控制和风险管理水平的加强和提高。

在本报告期内，本基金管理人运用基金财产进行投资严格按照招募说明书所披露的投资决策程序进行，无不当内幕交易和关联交易。没有发生重大违法违规行为。

在今后的工作中，本基金管理人将继续坚持内部控制优先原则，不断提高监察稽核工作的科学性和有效性，努力防范和控制各种风险，充分保障基金份额持有人的合法权益。

#### 4.7 管理人对报告期内基金估值程序等事项的说明

本基金管理公司于本报告期内成立估值小组，成员由总经理、督察长、基金清算部经理、基金经理及基金会计组成。估值小组负责确定基金估值程序及标准以及对突发事件的处理，在采用估值政策和程序时，充分考虑参与估值流程各方及人员的经验、专业胜任能力和独立性，通过估值委员会、参考行业协会估值意见、参考独立第三方机构估值数据等一种或多种方式的有效结合，减少或避免估值偏差的发生。

#### 4.8 管理人对报告期内基金利润分配情况的说明

本基金根据每日基金收益情况，以每万份基金已实现收益为基准，为投资人每日计算当日收益并分配。收益支付方式只采用红利再投资（即红利转基金份额）方式，本期 A 类份额已实现收益为 43,503,385.99 元，B 类份额已实现收益为 38,174,044.29 元。

#### 4.9 报告期内管理人对本基金持有人数或基金资产净值预警情形的说明

报告期内本基金持有人数或基金资产净值无预警说明。

## § 5 托管人报告

#### 5.1 报告期内本基金托管人遵规守信情况声明

本报告期内，中国邮政储蓄银行股份有限公司（以下称“本托管人”）在中邮货币市场基金（以下称“本基金”）的托管过程中，严格遵守《证券投资基金法》及其他有关法律法规、基金合同和托管协议的有关规定，不存在损害基金份额持有人利益的行为，完全尽职尽责地履行了应尽的义务。

#### 5.2 托管人对报告期内本基金投资运作遵规守信、净值计算、利润分配等情况的说明

本报告期内，本托管人根据《证券投资基金法》及其他有关法律法规、基金合同和托管协议的规定，对本基金管理人的投资运作进行了必要的监督，对基金资产净值的计算、基金份额申购赎回价格的计算以及基金费用开支等方面进行了认真地复核，未发现本基金管理人存在损害基金份额持有人利益的行为。

本报告期内，本基金共进行利润分配 81,677,430.28 元。

### 5.3 托管人对本年度报告中财务信息等内容的真实、准确和完整发表意见

本报告中的财务指标、净值表现、收益分配情况、财务会计报告、投资组合报告等数据真实、准确和完整。

## § 6 审计报告

### 6.1 审计报告基本信息

财务报表是否经过审计	是
审计意见类型	标准无保留意见
审计报告编号	中审亚太审字(2025)001541 号

### 6.2 审计报告的基本内容

审计报告标题	审计报告
审计报告收件人	中邮货币市场基金全体基金份额持有人
审计意见	<p>我们审计了中邮货币市场基金（以下简称：“中邮货币基金”）的财务报表，包括 2024 年 12 月 31 日的资产负债表，2024 年度的利润表、净资产变动表以及相关财务报表附注。</p> <p>我们认为，后附的财务报表在所有重大方面按照企业会计准则和在财务报表附注中所列示的中国证券监督管理委员会（以下简称：“中国证监会”）、中国证券投资基金业协会（以下简称：“中国基金业协会”）发布的有关规定编制，公允反映了中邮货币基金 2024 年 12 月 31 日的财务状况以及 2024 年度的经营成果和净资产变动情况。</p>
形成审计意见的基础	<p>我们按照中国注册会计师审计准则的规定执行了审计工作。审计报告的“注册会计师对财务报表审计的责任”部分进一步阐述了我们在这些准则下的责任。按照中国注册会计师职业道德守则，我们独立于中邮货币基金，并履行了职业道德方面的其他责任。我们相信，我们获取的审计证据是充分、适当的，为发表审计意见提供了基础。</p>
强调事项	-
其他事项	-
其他信息	<p>中邮货币基金的基金管理人中邮创业基金管理股份有限公司（以下简称：“基金管理人”）管理层对其他信息负责。其他信息包括中邮货币基金 2024 年度报告中涵盖的信息，但不包括财务报表和我们的审计报告。</p> <p>我们对财务报表发表的审计意见不涵盖其他信息，我们也不对其他信息发表任何形式的鉴证结论。</p> <p>结合我们对财务报表的审计，我们的责任是阅读其他信息，在此过程中，考虑其他信息是否与财务报表或我们在审计过程中了解到的情况存在重大不一致或者似乎存在重大错报。基于我们已执行的工作，如果我们确定其他信息存在重大错报，我们应当报告该事实。在这方面，我们无任何事项需要</p>



	报告。
管理层和治理层对财务报表的责任	<p>基金管理人管理层负责按照企业会计准则及中国证监会、中国基金业协会发布的有关规定编制财务报表，使其实现公允反映，并设计、执行和维护必要的内部控制，以使财务报表不存在由于舞弊或错误导致的重大错报。</p> <p>在编制财务报表时，基金管理人管理层负责评估中邮货币基金的持续经营能力，披露与持续经营相关的事项（如适用），并运用持续经营假设，除非基金管理人管理层计划清算中邮货币基金、终止运营或别无其他现实的选择。</p> <p>基金管理人治理层负责监督中邮货币基金的财务报告过程。</p>
注册会计师对财务报表审计的责任	<p>我们的目标是对财务报表整体是否不存在由于舞弊或错误导致的重大错报获取合理保证，并出具包含审计意见的审计报告。合理保证是高水平的保证，但并不能保证按照审计准则执行的审计在某一重大错报存在时总能发现。错报可能由于舞弊或错误导致，如果合理预期错报单独或汇总起来可能影响财务报表使用者依据财务报表作出的经济决策，则通常认为错报是重大的。</p> <p>在按照审计准则执行审计工作的过程中，我们运用职业判断，并保持职业怀疑。同时，我们也执行以下工作：</p> <p>（1）识别和评估由于舞弊或错误导致的财务报表重大错报风险，设计和实施审计程序以应对这些风险，并获取充分、适当的审计证据，作为发表审计意见的基础。由于舞弊可能涉及串通、伪造、故意遗漏、虚假陈述或凌驾于内部控制之上，未能发现由于舞弊导致的重大错报的风险高于未能发现由于错误导致的重大错报的风险。</p> <p>（2）了解与审计相关的内部控制，以设计恰当的审计程序，但目的并非对内部控制的有效性发表意见。</p> <p>（3）评价基金管理人管理层选用会计政策的恰当性和作出会计估计及相关披露的合理性。</p> <p>（4）对基金管理人管理层使用持续经营假设的恰当性得出结论。同时，根据所获取的审计证据，就可能导致对中邮货币基金的持续经营能力产生重大疑虑的事项或情况是否存在重大不确定性得出结论。如果我们得出结论认为存在重大不确定性，审计准则要求我们在审计报告中提请报表使用者注意财务报表中的相关披露；如果披露不充分，我们应当发表非无保留意见。我们的结论基于截至审计报告日可获得的信息。然而，未来的事项或情况可能导致中邮货币基金不能持续经营。</p> <p>（5）评价财务报表的总体列报、结构和内容，并评价财务报表是否公允反映相关交易和事项。</p> <p>我们与基金管理人治理层就计划的审计范围、时间安排和重大审计发现等事项进行沟通，包括沟通我们在审计中识别出的值得关注的内部控制缺陷。</p>
会计师事务所的名称	中审亚太会计师事务所（特殊普通合伙）
注册会计师的姓名	杨涛   郭辉

会计师事务所的地址	北京市海淀区复兴路 47 号天行建商务大厦 20 层 2206
审计报告日期	2025 年 03 月 27 日

## § 7 年度财务报表

### 7.1 资产负债表

会计主体：中邮货币市场基金

报告截止日：2024 年 12 月 31 日

单位：人民币元

资产	附注号	本期末 2024 年 12 月 31 日	上年度末 2023 年 12 月 31 日
<b>资产：</b>			
货币资金	7.4.7.1	362,264,976.35	461,786,567.78
结算备付金		-	-
存出保证金		6,618.97	-
交易性金融资产	7.4.7.2	2,366,252,791.79	3,286,310,524.27
其中：股票投资		-	-
基金投资		-	-
债券投资		2,366,252,791.79	3,286,310,524.27
资产支持证券投资		-	-
贵金属投资		-	-
其他投资		-	-
衍生金融资产	7.4.7.3	-	-
买入返售金融资产	7.4.7.4	667,101,486.94	1,674,699,846.99
债权投资	7.4.7.5	-	-
其中：债券投资		-	-
资产支持证券投资		-	-
其他投资		-	-
其他债权投资	7.4.7.6	-	-
其他权益工具投资	7.4.7.7	-	-
应收清算款		-	-
应收股利		-	-
应收申购款		3,913,634.59	15,530,480.25
递延所得税资产		-	-
其他资产	7.4.7.8	-	-
资产总计		3,399,539,508.64	5,438,327,419.29
<b>负债和净资产</b>	<b>附注号</b>	<b>本期末 2024 年 12 月 31 日</b>	<b>上年度末 2023 年 12 月 31 日</b>
<b>负债：</b>			
短期借款		-	-
交易性金融负债		-	-
衍生金融负债	7.4.7.3	-	-
卖出回购金融资产款		-	-

应付清算款		-	10,534,101.37
应付赎回款		-	-
应付管理人报酬		435,406.54	884,045.72
应付托管费		155,502.35	353,618.28
应付销售服务费		431,207.23	679,602.95
应付投资顾问费		-	-
应交税费		228.32	-
应付利润		-	-
递延所得税负债		-	-
其他负债	7.4.7.9	385,927.93	405,130.33
负债合计		1,408,272.37	12,856,498.65
<b>净资产：</b>			
实收基金	7.4.7.10	3,398,131,236.27	5,425,470,920.64
其他综合收益	7.4.7.11	-	-
未分配利润	7.4.7.12	-	-
净资产合计		3,398,131,236.27	5,425,470,920.64
负债和净资产总计		3,399,539,508.64	5,438,327,419.29

注：报告截止日 2024 年 12 月 31 日中邮货币 A 基金份额净值 1.0000 元，基金份额总额 1,867,798,298.10 份；报告截止日 2024 年 12 月 31 日中邮货币 B 基金份额净值 1.0000 元，基金份额总额 1,530,332,938.17 份；中邮货币份额总额合计为 3,398,131,236.27 份。

## 7.2 利润表

会计主体：中邮货币市场基金

本报告期：2024 年 1 月 1 日至 2024 年 12 月 31 日

单位：人民币元

项目	附注号	本期 2024 年 1 月 1 日至 2024 年 12 月 31 日	上年度可比期间 2023 年 1 月 1 日至 2023 年 12 月 31 日
<b>一、营业总收入</b>		101,877,726.66	103,045,568.55
1. 利息收入		39,584,413.33	28,547,069.91
其中：存款利息收入	7.4.7.13	14,356,237.40	394,284.50
债券利息收入		-	-
资产支持证券利息收入		-	-
买入返售金融资产收入		25,228,175.93	28,152,785.41
其他利息收入		-	-
2. 投资收益（损失以“-”填列）		62,293,313.33	74,498,498.64
其中：股票投资收益	7.4.7.14	-	-
基金投资收益		-	-
债券投资收益	7.4.7.15	62,293,313.33	74,498,498.64

资产支持证券投资 收益	7.4.7.16	-	-
贵金属投资收益	7.4.7.17	-	-
衍生工具收益	7.4.7.18	-	-
股利收益	7.4.7.19	-	-
以摊余成本计量的 金融资产终止确认产生的 收益		-	-
其他投资收益		-	-
3. 公允价值变动收益（损 失以“-”号填列）	7.4.7.20	-	-
4. 汇兑收益（损失以“-” 号填列）		-	-
5. 其他收入（损失以“-” 号填列）	7.4.7.21	-	-
<b>减：二、营业总支出</b>		20,200,296.38	20,150,732.61
1. 管理人报酬	7.4.10.2.1	9,141,547.31	8,891,969.90
其中：暂估管理人报酬		-	-
2. 托管费	7.4.10.2.2	3,613,149.97	3,556,788.01
3. 销售服务费	7.4.10.2.3	7,017,897.42	6,795,162.59
4. 投资顾问费		-	-
5. 利息支出		219,010.79	690,836.92
其中：卖出回购金融资产 支出		219,010.79	690,836.92
6. 信用减值损失	7.4.7.22	-	-
7. 税金及附加		1,490.89	8,326.04
8. 其他费用	7.4.7.23	207,200.00	207,649.15
<b>三、利润总额（亏损总额 以“-”号填列）</b>		81,677,430.28	82,894,835.94
减：所得税费用		-	-
<b>四、净利润（净亏损以“-” 号填列）</b>		81,677,430.28	82,894,835.94
<b>五、其他综合收益的税后 净额</b>		-	-
<b>六、综合收益总额</b>		81,677,430.28	82,894,835.94

### 7.3 净资产变动表

会计主体：中邮货币市场基金

本报告期：2024 年 1 月 1 日至 2024 年 12 月 31 日

单位：人民币元

项目	本期 2024 年 1 月 1 日至 2024 年 12 月 31 日			
	实收基金	其他综合收益	未分配利润	净资产合计

一、上期期末净资产	5,425,470,920.64	-	-	5,425,470,920.64
加：会计政策变更	-	-	-	-
前期差错更正	-	-	-	-
其他	-	-	-	-
二、本期期初净资产	5,425,470,920.64	-	-	5,425,470,920.64
三、本期增减变动额(减少以“-”号填列)	-2,027,339,684.37	-	-	-2,027,339,684.37
(一)、综合收益总额	-	-	81,677,430.28	81,677,430.28
(二)、本期基金份额交易产生的净资产变动数(净资产减少以“-”号填列)	-2,027,339,684.37	-	-	-2,027,339,684.37
其中：1. 基金申购款	29,542,174,993.59	-	-	29,542,174,993.59
2. 基金赎回款	-31,569,514,677.96	-	-	-31,569,514,677.96
(三)、本期向基金份额持有人分配利润产生的净资产变动(净资产减少以“-”号填列)	-	-	-81,677,430.28	-81,677,430.28
(四)、其他综合收益结转留存收益	-	-	-	-
四、本期期末净资产	3,398,131,236.27	-	-	3,398,131,236.27
项目	上年度可比期间 2023 年 1 月 1 日至 2023 年 12 月 31 日			
	实收基金	其他综合收益	未分配利润	净资产合计
一、上期期末净资产	2,513,656,380.	-	-	2,513,656,380.8

	80			0
加：会计政策变更	-	-	-	-
前期差错更正	-	-	-	-
其他	-	-	-	-
二、本期期初净资产	2,513,656,380. 80	-	-	2,513,656,380.8 0
三、本期增减变动额(减少以“-”号填列)	2,911,814,539. 84	-	-	2,911,814,539.8 4
(一)、综合收益总额	-	-	82,894,835.94	82,894,835.94
(二)、本期基金份额交易产生的净资产变动数(净资产减少以“-”号填列)	2,911,814,539. 84	-	-	2,911,814,539.8 4
其中：1. 基金申购款	35,257,516,873 .62	-	-	35,257,516,873. 62
2. 基金赎回款	-32,345,702,33 3.78	-	-	-32,345,702,333 .78
(三)、本期向基金份额持有人分配利润产生的净资产变动(净资产减少以“-”号填列)	-	-	-82,894,835.94	-82,894,835.94
(四)、其他综合收益结转留存收益	-	-	-	-
四、本期期末净资产	5,425,470,920. 64	-	-	5,425,470,920.6 4

报表附注为财务报表的组成部分。

本报告 7.1 至 7.4 财务报表由下列负责人签署：

张志名

李小振

佟姍

基金管理人负责人

主管会计工作负责人

会计机构负责人

## 7.4 报表附注

### 7.4.1 基金基本情况

中邮货币市场基金（以下简称“本基金”）经中国证券监督管理委员会（以下简称“中国证监会”）证监许可[2014]215号《关于核准中邮货币基金募集的批复》核准，由中邮创业基金管理股份有限公司依照《中华人民共和国证券投资基金法》、《证券投资基金运作管理办法》、《证券投资基金销售管理办法》等有关规定和《中邮货币市场基金基金合同》发起，并于2014年5月28日募集成立。本基金为契约型开放式，存续期限不定，首次设立募集包括认购资金利息共募集2,222,449,253.71元，业经致同会计师事务所（特殊普通合伙）致同验字(2014)第110ZC0109号验资报告予以验证。《中邮货币市场基金基金合同》于2014年5月28日正式生效，基金合同生效日的基金份额总额为2,222,449,253.71份基金份额（其中A类基金份额为723,446,594.71份，B类基金份额为1,499,002,659.00份）。本基金的基金管理人为中邮创业基金管理股份有限公司，基金托管人为中国邮政储蓄银行股份有限公司。

根据《货币市场基金监督管理办法》和《中邮货币市场基金基金合同》的有关规定，本基金主要投资于以下金融工具，包括：1、现金；2、剩余期限在397天以内（含397天）的债券、非金融企业债务融资工具、资产支持证券；3、期限在1年以内（含1年）的银行存款、债券回购、中央银行票据、同业存单；4、中国证监会、中国人民银行认可的其它具有良好流动性的货币市场工具。

### 7.4.2 会计报表的编制基础

本基金财务报表以基金持续经营为基础编制，执行财政部颁布的企业会计准则及其应用指南、解释及其他有关规定（统称“企业会计准则”）和中国证券投资基金业协会颁布的《证券投资基金会计核算业务指引》、财政部发布的《资产管理产品相关会计处理规定》、中国证监会颁布的《证券投资基金信息披露XBRL模板第3号<年度报告和中期报告>》及中国证监会发布的关于基金行业实务操作的有关规定。

### 7.4.3 遵循企业会计准则及其他有关规定的声明

本基金基于上述编制基础的财务报表符合企业会计准则的要求，真实完整地反映了本基金本报告期末的财务状况以及本报告期间的经营成果和净资产变动情况等有关信息。

### 7.4.4 重要会计政策和会计估计

#### 7.4.4.1 会计年度

本基金采用公历年度，即从每年1月1日至12月31日为一个会计期间。

#### 7.4.4.2 记账本位币

本基金的记账本位币为人民币。

#### 7.4.4.3 金融资产和金融负债的分类

##### (1) 金融资产的分类

根据本基金管理金融资产的业务模式和金融资产的合同现金流量特征，本基金将所持有的金融资产在初始确认时划分为以摊余成本计量的金融资产、以公允价值计量且其变动计入其他综合收益的金融资产、以公允价值计量且其变动计入当期损益的金融资产。以公允价值计量且其变动计入当期损益的金融资产在资产负债表中以交易性金融资产列示。

本基金持有的债券投资分类为以公允价值计量且其变动计入当期损益的金融资产。

本基金持有的其他金融资产分类为以摊余成本计量的金融资产，包括货币资金、买入返售金融资产和其他各类应收款项等。

##### (2) 金融负债的分类

本基金将持有的金融负债在初始确认时划分为以公允价值计量且其变动计入当期损益的金融负债和以摊余成本计量的金融负债。以公允价值计量且其变动计入当期损益的金融负债在资产负债表中以交易性金融负债列示。

本基金持有的金融负债全部为以摊余成本计量的金融负债，包括卖出回购金融资产款和各类应付款项等。

#### 7.4.4.4 金融资产和金融负债的初始确认、后续计量和终止确认

金融资产或金融负债于本基金成为金融工具合同的一方时，按公允价值在资产负债表内确认。对于取得债券投资支付的价款中包含的债券起息日或上次除息日至购买日止的利息，单独确认为应计利息。应收款项和其他金融负债的相关交易费用计入初始确认金额。

债券投资按票面利率或商定利率每日计提应计利息，按实际利率法在其剩余期限内摊销其买入时的溢价或折价；同时于每一计价日计算影子价格，以避免债券投资的账面价值与公允价值的差异导致基金资产净值发生重大偏离。对于应收款项和其他金融负债采用实际利率法，以摊余成本进行后续计量。

金融资产满足下列条件之一的，予以终止确认：（1）收取该金融资产现金流量的合同权利终止；（2）该金融资产已转移，且本基金将金融资产所有权上几乎所有的风险和报酬转移给转入方；或者（3）该金融资产已转移，虽然本基金既没有转移也没有保留金融资产所有权上几乎所有的风险和报酬，但是放弃了对该金融资产控制。

金融资产终止确认时，其账面价值与收到的对价的差额，计入当期损益。



当金融负债的现时义务全部或部分已经解除时，终止确认该金融负债或义务已解除的部分。终止确认部分的账面价值与支付的对价之间的差额，计入当期损益。

#### 7.4.4.5 金融资产和金融负债的估值原则

本基金估值原则遵循《中国证监会关于证券投资基金估值业务的指导意见》（证监会公告[2017]13号）、《中国基金估值标准 2018》及《关于固定收益品种的估值处理标准》（中基协字〔2022〕566号）中的相关法规，具体估值方法如下：

（1）本基金估值采用“摊余成本法”，即估值对象以买入成本列示，按照票面利率或协议利率并考虑其买入时的溢价与折价，在剩余存续期内平均摊销，每日计提损益。本基金不采用市场利率和上市交易的债券和票据的市价计算基金资产净值。

（2）为了避免采用“摊余成本法”计算的基金资产净值与按市场利率和交易市价计算的基金资产净值发生重大偏离，从而对基金份额持有人的利益产生稀释和不公平的结果，基金管理人于每一估值日，采用估值技术，对基金持有的估值对象进行重新评估，即“影子定价”。

（3）如有确凿证据表明按上述方法进行估值不能客观反映其公允价值的，基金管理人可根据具体情况与基金托管人商定后，按最能反映公允价值的价格估值。

（4）相关法律法规以及监管部门有强制规定的，从其规定。如有新增事项，按国家最新规定估值。

#### 7.4.4.6 金融资产和金融负债的抵销

当本基金依法有权抵销债权债务且交易双方准备按净额结算时，金融资产与金融负债按抵销后的净额在资产负债表列示。除此以外，金融资产和金融负债在资产负债表内分别列示不得相互抵销。

#### 7.4.4.7 实收基金

实收基金为对外发行基金份额所募集的总金额。每份基金份额面值为 1.00 元。由于申购和赎回引起的实收基金变动分别于基金申购确认日及基金赎回确认日认列。上述申购和赎回分别包括基金转换所引起的转入基金的实收基金增加和转出基金的实收基金减少，以及因类别调整而引起的 A、B 类基金份额之间的转换所产生的实收基金变动。

#### 7.4.4.8 收入/（损失）的确认和计量

债券投资在持有期间按实际利率计算确定的金额扣除在适用情况下由债券发行企业代扣代缴的个人所得税及由基金管理人缴纳的增值税后的净额确认为利息收入。

债券投资处置时其处置价格扣除相关交易费用后的净额与账面价值之间的差额确认为投资收益。

其他金融资产在持有期间确认的利息收入按实际利率法计算，实际利率法与直线法差异较小的按直线法近似计算。

#### 7.4.4.9 费用的确认和计量

本基金的管理人报酬、托管费在费用涵盖期间按基金合同约定的费率和计算方法逐日确认。

以摊余成本计量的金融负债在持有期间确认的利息支出按实际利率法计算，实际利率法与直线法差异较小的按直线法近似计算。

其他费用系根据有关法规及相应协议规定，按实际支出金额，列入当期基金费用。如果影响基金份额净值小数点后最后一位的，则采用待摊或预提的方法。

#### 7.4.4.10 基金的收益分配政策

本基金同一类别内的每份基金份额享有同等分配权。本基金收益分配方式为红利再投资，免收再投资的费用。本基金每日计算当日收益并分配，每日支付（如遇节假日顺延）。当日申购的基金份额自下一个工作日起，享有基金的收益分配权益；当日赎回的基金份额自下一个工作日起，不享有基金的收益分配权益；法律法规或监管机构另有规定的从其规定。

### 7.4.5 会计政策和会计估计变更以及差错更正的说明

#### 7.4.5.1 会计政策变更的说明

本报告期内本基金无会计政策变更。

#### 7.4.5.2 会计估计变更的说明

本报告期内本基金无会计估计变更。

#### 7.4.5.3 差错更正的说明

本报告期内本基金无差错更正。

### 7.4.6 税项

根据财税[2008]1号《财政部国家税务总局关于企业所得税若干优惠政策的通知》、财税[2016]36号《财政部国家税务总局关于全面推开营业税改征增值税试点的通知》、财税[2016]146号《财政部国家税务总局关于进一步明确全面推开营改增试点金融业有关政策的通知》、财税[2016]70号《财政部国家税务总局关于金融机构同业往来等增值税政策的补充通知》、财税[2017]156号《财政部国家税务总局关于资管产品增值税有关问题的通知》、财税[2017]190号《财政部国家税务总局关于租入固定资产进项税额抵扣等增值税政策的通知》及其他相关税务法规和实务操作，本基金主要税项列示如下：

1. 对证券投资基金管理人运用基金买卖股票、债券的差价收入及基金取得的以下利息收入免征增值税：a) 同业存款；b) 买入返售金融资产（质押式、买断式）；c) 国债、地方政府债；d)

金融债券。

基金增值税应税行为包括贷款服务和金融商品转让。采用简易计税方法，按照 3%的征收率缴纳增值税。对基金在 2018 年 1 月 1 日前运营过程中发生的增值税应税行为，未缴纳增值税的，不再缴纳；已缴纳增值税的，已纳税额从基金管理人以后月份的增值税应纳税额中抵减。基金管理人运营基金提供的贷款服务、发生的部分金融商品转让业务，按照以下规定确定销售额：（1）提供贷款服务，以 2018 年 1 月 1 日起产生的利息及利息性质的收入为销售额；（2）转让 2017 年 12 月 31 日前取得的债券、基金、非货物期货，可以选择按照实际买入价计算销售额，或者以 2017 年最后一个交易日的债券估值（中债金融估值中心有限公司或中证指数有限公司提供的债券估值）、基金份额净值、非货物期货结算价格作为买入价计算销售额。

本基金的城市维护建设税、教育费附加和地方教育附加等税费按照实际缴纳增值税额的适用比例计算缴纳。

2. 对证券投资基金从证券市场中取得的收入，包括买卖债券的差价收入，债券的利息收入及其他收入，暂不征收企业所得税。

#### 7.4.7 重要财务报表项目的说明

##### 7.4.7.1 货币资金

单位：人民币元

项目	本期末 2024 年 12 月 31 日	上年度末 2023 年 12 月 31 日
活期存款	378,353.59	11,399,831.72
等于：本金	378,249.79	11,399,260.58
加：应计利息	103.80	571.14
减：坏账准备	-	-
定期存款	361,886,622.76	450,386,736.06
等于：本金	360,000,000.00	450,000,000.00
加：应计利息	1,886,622.76	386,736.06
减：坏账准备	-	-
其中：存款期限 1 个月以内	-	-
存款期限 1-3 个月	-	-
存款期限 3 个月以上	361,886,622.76	450,386,736.06
-	-	-
其他存款	-	-
等于：本金	-	-
加：应计利息	-	-
减：坏账准备	-	-
合计	362,264,976.35	461,786,567.78

## 7.4.7.2 交易性金融资产

单位：人民币元

项目		本期末 2024年12月31日			
		按实际利率计算的 账面价值	影子定价	偏离金额	偏离度 (%)
债券	交易所市场	-	-	-	-
	银行间市场	2,366,252,791.79	2,366,745,655.98	492,864.19	0.0145
	合计	2,366,252,791.79	2,366,745,655.98	492,864.19	0.0145
资产支持证券		-	-	-	-
合计		2,366,252,791.79	2,366,745,655.98	492,864.19	0.0145
项目		上年度末 2023年12月31日			
		按实际利率计算的 账面价值	影子定价	偏离金额	偏离度 (%)
债券	交易所市场	10,532,516.69	10,444,427.40	-88,089.29	-0.0016
	银行间市场	3,275,778,007.58	3,278,686,471.35	2,908,463.77	0.0536
	合计	3,286,310,524.27	3,289,130,898.75	2,820,374.48	0.0520
资产支持证券		-	-	-	0.0000
合计		3,286,310,524.27	3,289,130,898.75	2,820,374.48	0.0520

注：偏离金额=影子定价-摊余成本，偏离度=偏离金额/摊余成本法确定的基金资产净值。

## 7.4.7.3 衍生金融资产/负债

## 7.4.7.3.1 衍生金融资产/负债期末余额

本基金本期末及上年度末未持有衍生金融资产/负债。

## 7.4.7.3.2 期末基金持有的期货合约情况

本基金本期末未持有期货合约。

## 7.4.7.3.3 期末基金持有的黄金衍生品情况

本基金本期末未持有黄金衍生品。

## 7.4.7.4 买入返售金融资产

## 7.4.7.4.1 各项买入返售金融资产期末余额

单位：人民币元

项目	本期末 2024年12月31日	
	账面余额	其中：买断式逆回购
交易所市场	-	-
银行间市场	667,101,486.94	-
合计	667,101,486.94	-

项目	上年度末 2023 年 12 月 31 日	
	账面余额	其中：买断式逆回购
交易所市场	-	-
银行间市场	1,674,699,846.99	-
合计	1,674,699,846.99	-

#### 7.4.7.4.2 期末买断式逆回购交易中取得的债券

本基金本期末及上年度末未持有买断式逆回购金融资产。

#### 7.4.7.5 债权投资

本基金本期末及上年度末未持有债权投资。

#### 7.4.7.6 其他债权投资

本基金本期末及上年度末未持有其他债权投资。

#### 7.4.7.7 其他权益工具投资

本基金本期末及上年度末未持有其他权益工具投资。

#### 7.4.7.8 其他资产

本基金本期末及上年度末未持有其他资产。

#### 7.4.7.9 其他负债

单位：人民币元

项目	本期末 2024 年 12 月 31 日	上年度末 2023 年 12 月 31 日
应付券商交易单元保证金	-	-
应付赎回费	-	-
应付证券出借违约金	-	-
应付交易费用	56,927.93	76,130.33
其中：交易所市场	-	-
银行间市场	56,927.93	76,130.33
应付利息	-	-
预提费用	329,000.00	329,000.00
合计	385,927.93	405,130.33

#### 7.4.7.10 实收基金

金额单位：人民币元

中邮货币 A

项目	本期 2024 年 1 月 1 日至 2024 年 12 月 31 日	
	基金份额（份）	账面金额
上年度末	2,723,010,869.41	2,723,010,869.41
本期申购	15,040,768,336.43	15,040,768,336.43
本期赎回（以“-”号填列）	-15,895,980,907.74	-15,895,980,907.74

本期末	1,867,798,298.10	1,867,798,298.10
-----	------------------	------------------

## 中邮货币 B

项目	本期 2024年1月1日至2024年12月31日	
	基金份额(份)	账面金额
上年度末	2,702,460,051.23	2,702,460,051.23
本期申购	14,501,406,657.16	14,501,406,657.16
本期赎回(以“-”号填列)	-15,673,533,770.22	-15,673,533,770.22
本期末	1,530,332,938.17	1,530,332,938.17

注：申购含红利再投、转换入份额；赎回含转换出份额。

## 7.4.7.11 其他综合收益

本基金无其他综合收益。

## 7.4.7.12 未分配利润

单位：人民币元

## 中邮货币 A

项目	已实现部分	未实现部分	未分配利润合计
上年度末	-	-	-
加：会计政策变更	-	-	-
前期差错更正	-	-	-
其他	-	-	-
本期期初	-	-	-
本期利润	43,503,385.99	-	43,503,385.99
本期基金份额交易产生的变动数	-	-	-
其中：基金申购款	-	-	-
基金赎回款	-	-	-
本期已分配利润	-43,503,385.99	-	-43,503,385.99
本期末	-	-	-

## 中邮货币 B

项目	已实现部分	未实现部分	未分配利润合计
上年度末	-	-	-
加：会计政策变更	-	-	-
前期差错更正	-	-	-
其他	-	-	-
本期期初	-	-	-
本期利润	38,174,044.29	-	38,174,044.29
本期基金份额交易产生的变动数	-	-	-
其中：基金申购款	-	-	-
基金赎回款	-	-	-
本期已分配利润	-38,174,044.29	-	-38,174,044.29

本期末	-	-	-
-----	---	---	---

#### 7.4.7.13 存款利息收入

单位：人民币元

项目	本期	上年度可比期间
	2024年1月1日至2024年12月31日	2023年1月1日至2023年12月31日
活期存款利息收入	13,904.34	7,548.44
定期存款利息收入	14,325,456.14	386,736.06
其他存款利息收入	-	-
结算备付金利息收入	558.12	-
其他	16,318.80	-
合计	14,356,237.40	394,284.50

#### 7.4.7.14 股票投资收益

本报告期内及上年度可比期间本基金无股票投资。

#### 7.4.7.15 债券投资收益

##### 7.4.7.15.1 债券投资收益项目构成

单位：人民币元

项目	本期	上年度可比期间
	2024年1月1日至2024年12月31日	2023年1月1日至2023年12月31日
债券投资收益——利息收入	61,160,038.91	72,682,624.83
债券投资收益——买卖债券（债转股及债券到期兑付）差价收入	1,133,274.42	1,815,873.81
债券投资收益——赎回差价收入	-	-
债券投资收益——申购差价收入	-	-
合计	62,293,313.33	74,498,498.64

##### 7.4.7.15.2 债券投资收益——买卖债券差价收入

单位：人民币元

项目	本期	上年度可比期间
	2024年1月1日至2024年12月31日	2023年1月1日至2023年12月31日
卖出债券（债转股及债券到期兑付）成交总额	14,130,636,375.06	13,870,692,558.92
减：卖出债券（债转股及债券到期兑付）成本总额	14,091,323,652.55	13,840,504,769.07

减：应计利息总额	38,179,448.09	28,371,916.04
减：交易费用	-	-
买卖债券差价收入	1,133,274.42	1,815,873.81

#### 7.4.7.16 资产支持证券投资收益

本报告期及上年度可比期间本基金无资产支持证券投资。

#### 7.4.7.17 贵金属投资收益

本报告期及上年度可比期间本基金无贵金属投资。

#### 7.4.7.18 衍生工具收益

本报告期及上年度可比期间本基金无衍生工具投资。

#### 7.4.7.19 股利收益

本报告期内及上年度可比期间本基金无股利收益。

#### 7.4.7.20 公允价值变动收益

本报告期内及上年度可比期间本基金无公允价值变动收益。

#### 7.4.7.21 其他收入

本报告期内及上年度可比期间本基金无其他收入。

#### 7.4.7.22 信用减值损失

本报告期及上年度可比期间本基金无信用减值损失。

#### 7.4.7.23 其他费用

单位：人民币元

项目	本期	上年度可比期间
	2024年1月1日至2024年12月31日	2023年1月1日至2023年12月31日
审计费用	50,000.00	50,000.00
信息披露费	120,000.00	120,000.00
证券出借违约金	-	-
上清所债券账户维护费	18,000.00	19,200.00
中债债券账户维护费	18,000.00	18,000.00
其他	1,200.00	449.15
合计	207,200.00	207,649.15

#### 7.4.8 或有事项、资产负债表日后事项的说明

##### 7.4.8.1 或有事项

截至资产负债表日，本基金无须作披露的或有事项。



#### 7.4.8.2 资产负债表日后事项

截至本财务报表批准报出日，本基金无须作披露的资产负债表日后事项。

#### 7.4.9 关联方关系

关联方名称	与本基金的关系
中邮创业基金管理股份有限公司	基金管理人、注册登记机构、基金销售机构
中国邮政储蓄银行股份有限公司	基金托管人、基金代销机构
首创证券股份有限公司	基金管理人的股东、基金代销机构
中邮证券有限责任公司	基金管理人的股东、基金代销机构
三井住友银行股份有限公司	基金管理人的股东
中国邮政集团有限公司	基金管理人的原股东
首誉光控资产管理有限公司	基金管理人的子公司

注：下述关联交易均在正常业务范围内按一般商业条款订立。

#### 7.4.10 本报告期及上年度可比期间的关联方交易

##### 7.4.10.1 通过关联方交易单元进行的交易

本报告期内及上年度可比期间，本基金未通过关联方交易单元进行交易。

##### 7.4.10.2 关联方报酬

###### 7.4.10.2.1 基金管理费

单位：人民币元

项目	本期 2024年1月1日至2024年12 月31日	上年度可比期间 2023年1月1日至2023年 12月31日
当期发生的基金应支付的管理费	9,141,547.31	8,891,969.90
其中：应支付销售机构的客户维护费	3,312,428.28	3,209,687.98
应支付基金管理人的净管理费	5,829,119.03	5,682,281.92

注：支付基金管理人中邮创业基金管理股份有限公司的基金管理费，按前一日基金资产净值 0.14% 的年费率计提，逐日累计至每月月末，按月支付。计算公式为：

$$\text{日基金管理费} = \text{前一日基金资产净值} \times 0.14\% / \text{当年天数}$$

根据 2024 年 10 月 19 日《中邮创业基金管理股份有限公司关于调整中邮货币市场基金管理费率 and 托管费率并修改基金合同等法律文件的公告》，本基金自 2024 年 10 月 21 日起基金管理人的管理费年费率由原费率 0.20% 变更为 0.14%。

###### 7.4.10.2.2 基金托管费

单位：人民币元

项目	本期 2024年1月1日至2024年12 月31日	上年度可比期间 2023年1月1日至2023年 12月31日
当期发生的基金应支付的托管费	3,613,149.97	3,556,788.01

注：支付基金托管人中国邮政储蓄银行股份有限公司的基金托管费，按前一日基金资产净值 0.05% 的年费率计提，逐日累计至每月月末，按月支付。计算公式为：

$$\text{日基金托管费} = \text{前一日基金资产净值} \times 0.05\% / \text{当年天数}$$

根据 2024 年 10 月 19 日《中邮创业基金管理股份有限公司关于调整中邮货币市场基金管理费率 and 托管费率并修改基金合同等法律文件的公告》，本基金自 2024 年 10 月 21 日起基金托管人的托管费年费率由原费率 0.08% 变更为 0.05%。

#### 7.4.10.2.3 销售服务费

单位：人民币元

获得销售服务费的各关联方名称	本期		
	2024 年 1 月 1 日至 2024 年 12 月 31 日		
	当期发生的基金应支付的销售服务费		
	中邮货币 A	中邮货币 B	合计
中邮创业基金管理股份有限公司	7,669.66	77,941.98	85,611.64
首创证券股份有限公司	698.12	-	698.12
中国邮政储蓄银行股份有限公司	46,274.84	10,581.85	56,856.69
中邮证券有限责任公司	517.52	-	517.52
合计	55,160.14	88,523.83	143,683.97
获得销售服务费的各关联方名称	上年度可比期间		
	2023 年 1 月 1 日至 2023 年 12 月 31 日		
	当期发生的基金应支付的销售服务费		
	中邮货币 A	中邮货币 B	合计
中国邮政储蓄银行股份有限公司	44,500.64	4,415.44	48,916.08
中邮创业基金管理股份有限公司	4,586.01	56,197.11	60,783.12
首创证券股份有限公司	319.92	1,301.83	1,621.75
合计	49,406.57	61,914.38	111,320.95

注：本基金 A 类基金份额的年销售服务费率为 0.25% B 类基金份额的年销售服务费率为 0.01%。基金销售服务费每日计提，按月支付。两类基金份额的销售服务费计提的计算公式相同，具体如下：

$$H = E \times \text{年销售服务费率} \div \text{当年天数}$$

H 为每日该类基金份额应计提的基金销售服务费

E 为前一日该类基金份额的基金资产净值

#### 7.4.10.3 与关联方进行银行间同业市场的债券(含回购)交易

本报告期及上年度可比期间本基金未与关联方进行银行间同业市场的债券（含回购）交易；

#### 7.4.10.4 各关联方投资本基金的情况

##### 7.4.10.4.1 报告期内基金管理人运用固有资金投资本基金的情况

份额单位：份

项目	本期 2024 年 1 月 1 日至 2024 年 12 月 31 日	
	中邮货币 A	中邮货币 B
基金合同生效日 (2014 年 5 月 28 日)持有的基金份额	-	-
报告期初持有的基金份额	-	34,521,558.80
报告期内申购/ 买入总份额	-	234,209,679.13
报告期内因拆分 变动份额	-	-
减：报告期内赎回/ 卖出总份额	-	268,731,237.93
报告期末持有的 基金份额	-	-
报告期末持有的 基金份额 占基金总份额比例	-	-
项目	上年度可比期间 2023 年 1 月 1 日至 2023 年 12 月 31 日	
	中邮货币 A	中邮货币 B
基金合同生效日 (2014 年 5 月 28 日)持有的基金份额	-	-
报告期初持有的 基金份额	-	135,808,726.40
报告期内申购/ 买入总份额	-	71,712,832.40
报告期内因拆分 变动份额	-	-

减：报告期内赎回/卖出总份额	-	173,000,000.00
报告期末持有的基金份额	-	34,521,558.80
报告期末持有的基金份额占基金总份额比例	-	0.64%

#### 7.4.10.4.2 报告期末除基金管理人之外的其他关联方投资本基金的情况

份额单位：份

##### 中邮货币 B

关联方名称	本期末 2024年12月31日		上年度末 2023年12月31日	
	持有的基金份额	持有的基金份额占基金总份额的比例 (%)	持有的基金份额	持有的基金份额占基金总份额的比例 (%)
首誉光控资产管理有限公司	272,915,840.24	8.03	-	-

#### 7.4.10.5 由关联方保管的银行存款余额及当期产生的利息收入

单位：人民币元

关联方名称	本期 2024年1月1日至2024年12月31日		上年度可比期间 2023年1月1日至2023年12月31日	
	期末余额	当期利息收入	期末余额	当期利息收入
中国邮政储蓄银行股份有限公司	378,353.59	13,904.34	11,399,831.72	7,548.44

注：本基金的银行存款由基金托管人保管，按银行活期利率/银行同业利率/约定利率计息。

#### 7.4.10.6 本基金在承销期内参与关联方承销证券的情况

本基金本期及上年度可比期间未在承销期内参与认购关联方承销的证券。

#### 7.4.10.7 其他关联交易事项的说明

本报告期及上年度可比期间本基金无其他关联交易事项。

#### 7.4.11 利润分配情况

单位：人民币元

中邮货币 A				
已按再投资形式转实收基金	直接通过应付赎回款转出金额	应付利润本年变动	本期利润分配合计	备注
43,503,385.99	-	-	43,503,385.99	-
中邮货币 B				
已按再投资形式转	直接通过应付	应付利润	本期利润分配合	备注

实收基金	赎回款转出金额	本年变动	计	
38,174,044.29	-	-	38,174,044.29	-

注：本基金根据每日基金收益情况，以每万份基金已实现收益为基准，为投资人每日计算当日收益并分配，且按日结转份额。收益支付方式只采用红利再投资（即红利转基金份额）方式，投资人可通过赎回基金份额获得现金收益。

#### 7.4.12 期末（2024 年 12 月 31 日）本基金持有的流通受限证券

##### 7.4.12.1 因认购新发/增发证券而于期末持有的流通受限证券

本基金本期末未持有因认购新发/增发证券而持有的流通受限证券。

##### 7.4.12.2 期末持有的暂时停牌等流通受限股票

本基金本期末未持有暂时停牌等流通受限股票。

##### 7.4.12.3 期末债券正回购交易中作为抵押的债券

###### 7.4.12.3.1 银行间市场债券正回购

本基金本期末无因银行间市场债券正回购交易而抵押的债券。

###### 7.4.12.3.2 交易所市场债券正回购

本基金本期末无因交易所市场债券正回购交易而抵押的债券。

#### 7.4.13 金融工具风险及管理

##### 7.4.13.1 风险管理政策和组织架构

本基金的风险管理政策是使基金投资风险可测、可控和可承受。本基金管理人建立了由风险管理委员会、督察长、监察稽核部和相关业务部门构成的多层次风险管理组织架构体系。风险管理团队在识别、衡量投资风险后，通过正式报告的方式，将分析结果及时传达给基金经理、投资总监、投资决策委员会和风险管理委员会，协助进行风险管理决策，以实现风险管理目标。

本基金管理人主要通过定性分析和定量分析的方法，估测各种金融工具风险可能产生的损失。本基金管理人从定性分析的角度出发，判断风险损失的严重程度和出现同类风险损失的频度；从定量分析的角度出发，根据本基金的投资目标，结合基金资产所运用的金融工具特征，通过特定的风险量化指标、模型和日常的量化报告，参考压力测试结果，确定风险限度，及时对各种风险进行监督、分析和评估，并制定应对措施，将风险控制在预期可承受的范围内。

##### 7.4.13.2 信用风险

信用风险是指包括债券发行人出现拒绝支付利息或到期时拒绝支付本息的违约风险，或由于债券发行人信用质量降低导致债券价格下跌的风险，及因交易对手违约而产生的交割风险。

本基金管理人通过信用分析团队建立了内部评级体系，对发行人及债券投资进行内部评级，对交易对手的信用风险状况进行评级，并对交易对手设定授信额度，以控制可能出现的信用风险。

## 7.4.13.2.1 按短期信用评级列示的债券投资

单位：人民币元

短期信用评级	本期末 2024 年 12 月 31 日	上年度末 2023 年 12 月 31 日
A-1	-	-
A-1 以下	-	-
未评级	2,366,252,791.79	3,213,938,762.17
合计	2,366,252,791.79	3,213,938,762.17

注：1、债券评级取自第三方评级机构的债项评级。

2、未评级债券为剩余期限在一年以内的银行间国债、银行间中期票据、银行间短期融资债券、银行间政策性金融债及一年以内同业存单。

## 7.4.13.2.2 按长期信用评级列示的债券投资

单位：人民币元

长期信用评级	本期末 2024 年 12 月 31 日	上年度末 2023 年 12 月 31 日
AAA	-	51,713,467.58
AAA 以下	-	20,658,294.52
未评级	-	-
合计	-	72,371,762.10

注：1、债券评级取自第三方评级机构的债项评级。

2、未评级债券为剩余期限大于一年的银行间国债、银行间中期票据、银行间短期融资债券、银行间政策性金融债、央票及未有第三方机构评级的短期融资券及一年以上同业存单。

## 7.4.13.3 流动性风险

流动性风险是指包括因市场交易量不足，导致不能以合理价格及时进行证券交易的风险，或投资组合无法应付客户赎回要求所引起的违约风险。

本基金管理人通过限制投资集中度来管理投资品种变现的流动性风险。本基金所投资的证券在证券交易所或银行间市场交易，除在“7.4.12”、期末本基金持有的流通受限证券”中列示的部分基金资产流通暂时受限制的情况外，其余均能及时变现。

## 7.4.13.3.1 报告期内本基金组合资产的流动性风险分析

本基金在报告期内的运作过程中未发生过流动性风险情况。在日常运作中，本基金的流动性安排能够与基金合同约定的申购赎回安排以及投资者的申购赎回规律相匹配。

在资产端，本基金主要投资于基金合同约定的具有良好流动性的货币市场工具。公司每日跟踪监测本基金持有资产的交易量、持仓集中度、流通受限资产占比、信用债券和逆回购质押券最新主体和债项评级、利率债券组合久期、7 日可变现资产比例、投资组合平均剩余期限和平均剩余存续期、高流动性资产占净值比、月末风险准备金余额和基金杠杆率等涉及资产流动性风险的

指标，设置合理有效的风控阈值进行持续监测。

在负债端，基金管理人详细分析本基金投资者类型、投资者结构、投资者风险偏好和历史申购与赎回数据，审慎评估不同市场环境可能带来的投资者赎回需求，制定了健全有效的流动性风险压力测试方法。当市场环境或投资者结构发生变化时，及时调整基金投资策略，预留充足现金头寸、确保基金组合资产的变现能力与投资者赎回需求的匹配与平衡。

如果遇到极端市场情形或发生巨额赎回情形，公司将采取本基金合同约定的巨额赎回申请处理方式及其他各类流动性风险管理工具，控制极端情况下潜在流动性风险。

#### 7.4.13.4 市场风险

市场风险指因受各种因素影响而引起的证券及其衍生品市场价格不利波动，使投资组合资产、公司资产面临损失的风险，包括利率风险、外汇风险和其他价格风险。

##### 7.4.13.4.1 利率风险

利率风险是指利率变动引起组合中资产特别是债券投资的市场价格变动，从而影响基金投资收益的风险。

本基金管理人定期对组合中债券投资部分面临的利率风险进行监控分析，并通过调整投资组合的久期等方法对上述利率风险进行管理。

本基金主要投资于银行间市场交易的固定收益品种，以摊余成本计价，并通过“影子定价”机制使按摊余成本确认的基金资产净值能近似反映基金资产的公允价值，因此本基金的运作仍然存在相应的利率风险。

##### 7.4.13.4.1.1 利率风险敞口

单位：人民币元

本期末 2024年12月31日	6个月以内	6个月-1年	1-5年	不计息	合计
资产					
货币资金	362,264,976.35	-	-	-	362,264,976.35
存出保证金	6,618.97	-	-	-	6,618.97
交易性金融资产	2,366,252,791.79	-	-	-	2,366,252,791.79
买入返售金融资产	667,101,486.94	-	-	-	667,101,486.94
应收申购款	-	-	-	3,913,634.59	3,913,634.59
资产总计	3,395,625,874.05	-	-	3,913,634.59	3,399,539,508.64
负债					
应付管理人报酬	-	-	-	435,406.54	435,406.54
应付托管费	-	-	-	155,502.35	155,502.35
应付销售服务费	-	-	-	431,207.23	431,207.23

应交税费	-	-	-	228.32	228.32
其他负债	-	-	-	385,927.93	385,927.93
负债总计	-	-	-	1,408,272.37	1,408,272.37
利率敏感度缺口	3,395,625,874.05	-	-	2,505,362.22	3,398,131,236.27
上年度末 2023 年 12 月 31 日	6 个月以内	6 个月 -1 年	1-5 年	不计息	合计
资产					
货币资金	461,399,260.58	-	-	387,307.20	461,786,567.78
交易性金融资产	3,280,439,625.52	-	-	5,870,898.75	3,286,310,524.27
买入返售金融资产	1,673,965,051.94	-	-	734,795.05	1,674,699,846.99
应收申购款	-	-	-	15,530,480.25	15,530,480.25
资产总计	5,415,803,938.04	-	-	22,523,481.25	5,438,327,419.29
负债					
应付清算款	-	-	-	10,534,101.37	10,534,101.37
应付管理人报酬	-	-	-	884,045.72	884,045.72
应付托管费	-	-	-	353,618.28	353,618.28
应付销售服务费	-	-	-	679,602.95	679,602.95
其他负债	-	-	-	405,130.33	405,130.33
负债总计	-	-	-	12,856,498.65	12,856,498.65
利率敏感度缺口	5,415,803,938.04	-	-	9,666,982.60	5,425,470,920.64

注：表中所示为本基金资产及负债的账面价值，并按照合约规定的利率重新定价日或到期日孰早者予以分类。

#### 7.4.13.4.1.2 利率风险的敏感性分析

假设	市场利率平移上升 25 个基点且其他市场变量保持不变		
	市场利率平移下降 25 个基点且其他市场变量保持不变		
分析	相关风险变量的变动	对资产负债表日基金资产净值的影响金额（单位：人民币元）	
		本期末（2024 年 12 月 31 日）	上年度末（2023 年 12 月 31 日）
	1. 基金净资产变动	-1,566,616.91	-2,067,213.02
2. 基金净资产变动	1,576,898.17	2,080,773.12	

#### 7.4.13.4.2 外汇风险

外汇风险是指金融工具的公允价值或未来现金流量因外汇汇率变动而发生波动的风险。本基



金的所有资产及负债以人民币计价，因此无重大外汇风险。

#### 7.4.13.4.3 其他价格风险

其他价格风险是指基金所持金融工具的公允价值或未来现金流量因除市场利率和外汇汇率以外的市场价格因素变动而发生波动的风险。本基金主要投资于银行间同业市场交易的固定收益品种，因此无重大其他价格风险。

##### 7.4.13.4.3.1 其他价格风险敞口

##### 7.4.13.4.3.2 其他价格风险的敏感性分析

#### 7.4.14 公允价值

##### 7.4.14.1 金融工具公允价值计量的方法

公允价值计量结果所属的层次，由对公允价值计量整体而言具有重要意义的输入值所属的最低层次决定：

第一层次：相同资产或负债在活跃市场上未经调整的报价。

第二层次：除第一层次输入值外相关资产或负债直接或间接可观察的输入值。

第三层次：相关资产或负债的不可观察输入值。

##### 7.4.14.2 持续的以公允价值计量的金融工具

###### 7.4.14.2.1 各层次金融工具的公允价值

单位：人民币元

公允价值计量结果所属的层次	本期末 2024年12月31日	上年度末 2023年12月31日
第一层次	-	-
第二层次	2,366,252,791.79	3,286,310,524.27
第三层次	-	-
合计	2,366,252,791.79	3,286,310,524.27

###### 7.4.14.2.2 公允价值所属层次间的重大变动

本基金以导致各层次之间转换的事项发生日为确认各层次之间转换的时点。

本报告期内本基金持有的金融工具的公允价值未发生所属层次间的重大变动。

###### 7.4.14.2.3 第三层次公允价值余额及变动情况

本报告期内及上年度可比同期本基金无第三层次金融工具。

#### 7.4.14.3 非持续的以公允价值计量的金融工具的说明

本基金于本期末及上年度末均未持有非持续的以公允价值计量的金融工具。

#### 7.4.14.4 不以公允价值计量的金融工具的相关说明

本基金不以公允价值计量的金融资产和金融负债主要包括：货币资金、结算备付金、存出保证金、买入返售金融资产、卖出回购金融资产和其他各类应收应付款项等，其账面价值与公允价值相差很小。

#### 7.4.15 有助于理解和分析会计报表需要说明的其他事项

无。

## § 8 投资组合报告

### 8.1 期末基金资产组合情况

金额单位：人民币元

序号	项目	金额	占基金总资产的比例 (%)
1	固定收益投资	2,366,252,791.79	69.61
	其中：债券	2,366,252,791.79	69.61
	资产支持证券	-	-
2	买入返售金融资产	667,101,486.94	19.62
	其中：买断式回购的 买入返售金融资产	-	-
3	银行存款和结算备 付金合计	362,264,976.35	10.66
4	其他各项资产	3,920,253.56	0.12
5	合计	3,399,539,508.64	100.00

注：由于四舍五入的原因报告期末基金资产组合各项金额占基金总资产的比例分项之和与合计可能有尾差。

### 8.2 债券回购融资情况

金额单位：人民币元

序号	项目	占基金资产净值的比例 (%)	
1	报告期内债券回购融资余额	0.30	
	其中：买断式回购融资	-	
序号	项目	金额	占基金资产净值的比例 (%)
2	报告期末债券回购融资余额	-	-
	其中：买断式回购融资	-	-

注：报告期内债券回购融资余额占基金资产净值比例为报告期内每个交易日融资余额占基金资产

净值比例的简单平均值。

### 债券正回购的资金余额超过基金资产净值的 20%的说明

报告期内本基金债券正回购的资金余额均未超过资产净值的 20%。

## 8.3 基金投资组合平均剩余期限

### 8.3.1 投资组合平均剩余期限基本情况

项目	天数
报告期末投资组合平均剩余期限	86
报告期内投资组合平均剩余期限最高值	94
报告期内投资组合平均剩余期限最低值	22

### 报告期内投资组合平均剩余期限超过 120 天情况说明

本基金合同约定，本基金投资组合的平均剩余期限在每个交易日都不得超过 120 天，报告期内，本基金未发生超标情况。

### 8.3.2 期末投资组合平均剩余期限分布比例

序号	平均剩余期限	各期限资产占基金资产净值的比例 (%)	各期限负债占基金资产净值的比例 (%)
1	30 天以内	19.64	-
	其中：剩余存续期超过 397 天的浮动利率债	-	-
2	30 天（含）—60 天	2.39	-
	其中：剩余存续期超过 397 天的浮动利率债	-	-
3	60 天（含）—90 天	57.35	-
	其中：剩余存续期超过 397 天的浮动利率债	-	-
4	90 天（含）—120 天	-	-
	其中：剩余存续期超过 397 天的浮动利率债	-	-
5	120 天（含）—397 天（含）	20.54	-
	其中：剩余存续期超过 397 天的浮动利率债	-	-
	合计	99.93	-

### 8.4 报告期内投资组合平均剩余存续期超过 240 天情况说明

报告期内本基金投资组合平均剩余存续期未发生超过 240 天情况。

## 8.5 期末按债券品种分类的债券投资组合

金额单位：人民币元

序号	债券品种	按实际利率计算的账面价值	占基金资产净值比例 (%)
1	国家债券	-	-
2	央行票据	-	-
3	金融债券	183,603,377.29	5.40

	其中：政策性金融债	183,603,377.29	5.40
4	企业债券	-	-
5	企业短期融资券	80,719,831.37	2.38
6	中期票据	51,407,206.43	1.51
7	同业存单	2,050,522,376.70	60.34
8	其他	-	-
9	合计	2,366,252,791.79	69.63
10	剩余存续期超过 397 天的浮动利率债券	-	-

### 8.6 期末按实际利率计算账面价值占基金资产净值比例大小排名的前十名债券投资明细

金额单位：人民币元

序号	债券代码	债券名称	债券数量(张)	按实际利率计算的账面价值(元)	占基金资产净值比例(%)
1	112403047	24 农业银行 CD047	2,000,000	199,282,662.87	5.86
2	220202	22 国开 02	1,000,000	102,314,167.80	3.01
3	112403157	24 农业银行 CD157	1,000,000	99,643,103.20	2.93
4	112420169	24 广发银行 CD169	1,000,000	99,631,695.49	2.93
5	112486811	24 宁波银行 CD137	1,000,000	99,615,458.31	2.93
6	112415125	24 民生银行 CD125	1,000,000	99,615,294.26	2.93
7	112406405	24 交通银行 CD405	1,000,000	99,228,437.73	2.92
8	112406407	24 交通银行 CD407	1,000,000	99,214,875.52	2.92
9	112408115	24 中信银行 CD115	900,000	89,672,422.77	2.64
10	240401	24 农发 01	800,000	81,289,209.49	2.39

### 8.7 “影子定价”与按实际利率计算账面价值确定的基金资产净值的偏离

项目	偏离情况
报告期内偏离度的绝对值在 0.25（含）-0.5%间的次数	0
报告期内偏离度的最高值	0.0681%
报告期内偏离度的最低值	-0.0046%
报告期内每个交易日偏离度的绝对值的简单平均值	0.0288%

### 报告期内负偏离度的绝对值达到 0.25%情况说明

报告期内负偏离度的绝对值未发生达到 0.25%情况。

### 报告期内正偏离度的绝对值达到 0.5%情况说明

报告期内正偏离度的绝对值未发生达到 0.5%情况。

### 8.8 期末按实际利率计算账面价值占基金资产净值比例大小排名的前十名资产支持证券投资明细

本报告期末，本基金未持有资产支持证券。

### 8.9 投资组合报告附注

#### 8.9.1 基金计价方法说明

本基金估值采用“摊余成本法”，即估值对象以买入成本列示，按照票面利率或者协议利率并考虑其买入时的溢价与折价，在剩余存续期内平均摊销，每日计提损益。

#### 8.9.2 基金投资的前十名证券的发行主体本期是否出现被监管部门立案调查，或在报告编制日前一年内受到公开谴责、处罚的情形

本报告期内本基金投资的 112406405 24 交通银行 CD405、112406407 24 交通银行 CD407，其发行主体交通银行股份有限公司受到国家金融监督管理总局行政处罚-金罚决字【2024】29 号。

除此，基金投资的前十名其他证券的发行主体没有被监管部门立案调查的，也没有在报告编制日前一年内受到公开谴责、处罚的情形。

#### 8.9.3 期末其他各项资产构成

单位：人民币元

序号	名称	金额
1	存出保证金	6,618.97
2	应收清算款	-
3	应收利息	-
4	应收申购款	3,913,634.59
5	其他应收款	-
6	待摊费用	-
7	其他	-
8	合计	3,920,253.56

#### 8.9.4 投资组合报告附注的其他文字描述部分

无。

## § 9 基金份额持有人信息

### 9.1 期末基金份额持有人户数及持有人结构

份额单位：份

份额级别	持有人户数 (户)	户均持有的基金份额	持有人结构			
			机构投资者		个人投资者	
			持有份额	占总份额比例 (%)	持有份额	占总份额比例 (%)
中邮货币 A	562,454	3,320.80	92,154,512.63	4.93	1,775,643,785.47	95.07
中邮货币 B	59,249	25,828.84	962,939,998.83	62.92	567,392,939.34	37.08
合计	621,703	5,465.84	1,055,094,511.46	31.05	2,343,036,724.81	68.95

### 9.2 期末货币市场基金前十名份额持有人情况

序号	持有人类别	持有份额 (份)	占总份额比例 (%)
1	其他	272,915,840.24	8.03
2	保险类	141,073,971.34	4.15
3	其他	100,249,799.53	2.95
4	券商类	100,092,985.12	2.95
5	其他	80,012,642.48	2.35
6	信托类	45,007,111.40	1.32
7	信托类	45,007,111.40	1.32
8	信托类	45,007,111.40	1.32
9	其他	44,006,953.37	1.30
10	个人	40,037,194.10	1.18

### 9.3 期末基金管理人的从业人员持有本基金的情况

项目	份额级别	持有份额总数 (份)	占基金总份额比例 (%)
基金管理人所有从业人员持有本基金	中邮货币 A	24,245.27	0.00
	中邮货币 B	389,033.74	0.03
	合计	413,279.01	0.01

### 9.4 期末基金管理人的从业人员持有本开放式基金份额总量区间情况

项目	份额级别	持有基金份额总量的数量区间 (万份)
本公司高级管理人员、基金投资和研发部门负责人持有本开放式	中邮货币 A	0
	中邮货币 B	0

基金		
	合计	0
本基金基金经理持有 本开放式基金	中邮货币 A	0
	中邮货币 B	0~10
	合计	0~10

## § 10 开放式基金份额变动

单位：份

项目	中邮货币 A	中邮货币 B
基金合同生效日 (2014 年 5 月 28 日) 基金份额总额	723,446,594.71	1,499,002,659.00
本报告期期初基金份 额总额	2,723,010,869.41	2,702,460,051.23
本报告期基金总申购 份额	15,040,768,336.43	14,501,406,657.16
减：本报告期基金总 赎回份额	15,895,980,907.74	15,673,533,770.22
本报告期基金拆分变 动份额	-	-
本报告期期末基金份 额总额	1,867,798,298.10	1,530,332,938.17

## § 11 重大事件揭示

### 11.1 基金份额持有人大会决议

本报告期没有举行基金份额持有人大会。

### 11.2 基金管理人、基金托管人的专门基金托管部门的重大人事变动

本报告期内，本基金管理人、托管人的专门基金托管部门无重大人事变动。

### 11.3 涉及基金管理人、基金财产、基金托管业务的诉讼

本报告期无涉及本基金管理人、基金财产、基金托业务的诉讼事项。

### 11.4 基金投资策略的改变

本报告期本基金投资策略没有改变。

### 11.5 为基金进行审计的会计师事务所情况

自 2024 年 1 月 29 日起，改聘中审亚太会计师事务所(特殊普通合伙)为本基金进行审计。报

告期内应支付中审亚太会计师事务所(特殊普通合伙)的审计费 50,000.00 元,该审计机构自 2024 年 1 月 29 日起为本基金提供审计服务。

## 11.6 管理人、托管人及其高级管理人员受稽查或处罚等情况

### 11.6.1 管理人及其高级管理人员受稽查或处罚等情况

本报告期管理人及其高级管理人员无受到稽查或处罚情况。

### 11.6.2 托管人及其高级管理人员受稽查或处罚等情况

本报告期托管人及其高级管理人员无受到稽查或处罚情况。

## 11.7 基金租用证券公司交易单元的有关情况

### 11.7.1 基金租用证券公司交易单元进行股票投资及佣金支付情况

金额单位：人民币元

券商名称	交易单元数量	股票交易		应支付该券商的佣金		备注
		成交金额	占当期股票成交总额的比例 (%)	佣金	占当期佣金总量的比例 (%)	
申万宏源证券	1	-	-	-	-	-
银河证券	1	-	-	-	-	-

注：1. 选择专用交易单元的标准和程序：

(1) 券商经纪人财务状况良好、经营行为规范、风险管理先进、投资风格与中邮创业基金管理股份有限公司有互补性、在最近一年内无重大违规行为。

(2) 券商经纪人具有较强的综合服务能力：能及时、全面、定期提供高质量的关于宏观、行业、资本市场、个股分析的报告及丰富全面的信息咨询服务；有很强的分析能力，能根据中邮创业基金管理股份有限公司所管理基金的特定要求，提供研究报告，具有开发量化投资组合模型的能力以及其他综合服务能力。

(3) 券商经纪人能提供最优惠合理的佣金率：与其他券商经纪人相比，该券商经纪人能够提供最优惠合理的佣金率。

基金管理人根据以上标准进行考察后确定证券公司的选择。基金管理人与被选择的证券公司签订委托协议，报中国证监会备案并通知基金托管人。

2、按照《关于基金管理公司向会员租用交易单元有关事项的通知》规定，同一基金管理公司托管在同一托管银行的基金可以共用同一交易单元进行交易。

### 11.7.2 基金租用证券公司交易单元进行其他证券投资的情况

金额单位：人民币元



券商名称	债券交易		债券回购交易		权证交易	
	成交金额	占当期债券成交总额的比例 (%)	成交金额	占当期债券回购成交总额的比例 (%)	成交金额	占当期权证成交总额的比例 (%)
申万宏源证券	-	-	-	-	-	-
银河证券	73,558,324.51	100.00	-	-	-	-

### 11.8 偏离度绝对值超过 0.5%的情况

本基金报告期内未有偏离度绝对值超过 0.5%的情况。

### 11.9 其他重大事件

序号	公告事项	法定披露方式	法定披露日期
1	中邮创业基金管理股份有限公司关于旗下部分基金在通华财富（上海）基金销售有限公司开通定投业务并调整起点金额的公告	规定媒介	2024 年 12 月 19 日
2	中邮创业基金管理股份有限公司关于旗下部分基金增加东吴证券股份有限公司为代销机构及开通相关业务的公告	规定媒介	2024 年 11 月 18 日
3	中邮创业基金管理股份有限公司关于调整旗下部分基金在奕丰基金销售有限公司申购及定投起点金额的公告	规定媒介	2024 年 11 月 8 日
4	中邮货币市场基金 2024 年第 3 季度报告	规定媒介	2024 年 10 月 25 日
5	关于调整中邮货币市场基金费率并修订基金合同等法律文件的公告	规定媒介	2024 年 10 月 19 日
6	中邮货币市场基金基金产品资料概要更新	规定媒介	2024 年 10 月 19 日
7	中邮货币市场基金基金合同	规定媒介	2024 年 10 月 19 日
8	中邮货币市场基金托管协议	规定媒介	2024 年 10 月 19 日
9	中邮货币市场基金招募说明书（更新）	规定媒介	2024 年 10 月 19 日
10	关于中邮货币市场基金 2024 年国庆假期前在非直销销售机构暂停非个人投资者大额申购（含定期定额投资）业务的公告	规定媒介	2024 年 9 月 27 日
11	关于中邮货币市场基金 2024 年中秋假期前在非直销销售机构暂停非个人投资者大额申购（含定期定额投资）业务的公告	规定媒介	2024 年 9 月 12 日
12	中邮货币市场基金 2024 年中期报告	规定媒介	2024 年 8 月 30 日
13	中邮货币市场基金 2024 年第 2 季度报	规定媒介	2024 年 7 月 19 日

	告		
14	中邮货币市场基金在非直销销售机构暂停机构投资者大额申购（含定期定额投资）业务的公告	规定媒介	2024 年 6 月 28 日
15	中邮货币市场基金在非直销销售机构暂停机构投资者大额申购（含定期定额投资）业务的公告	规定媒介	2024 年 6 月 26 日
16	中邮货币市场基金基金产品资料概要更新	规定媒介	2024 年 6 月 25 日
17	中邮货币市场基金在非直销销售机构暂停机构投资者大额申购（含定期定额投资）业务的公告	规定媒介	2024 年 6 月 3 日
18	中邮创业基金管理股份有限公司关于旗下部分基金在东兴证券股份有限公司开通定投业务并调整其申购及定投起点金额、最低赎回份额、最低持有份额的公告	规定媒介	2024 年 5 月 29 日
19	中邮货币市场基金在非直销销售机构暂停机构投资者大额申购（含定期定额投资）业务的公告	规定媒介	2024 年 4 月 27 日
20	中邮货币市场基金 2024 年第 1 季度报告	规定媒介	2024 年 4 月 22 日
21	中邮创业基金管理股份有限公司关于旗下部分基金在中国中金财富证券有限公司开通定投业务并参加其费率优惠活动的公告	规定媒介	2024 年 4 月 16 日
22	中邮创业基金管理股份有限公司关于旗下部分基金增加万联证券股份有限公司为代销机构并参加其费率优惠活动的公告	规定媒介	2024 年 4 月 15 日
23	中邮货币市场基金 2023 年年度报告	规定媒介	2024 年 3 月 28 日
24	中邮创业基金管理股份有限公司基金改聘会计师事务所公告	规定媒介	2024 年 1 月 30 日
25	中邮货币市场基金 2023 年第 4 季度报告	规定媒介	2024 年 1 月 22 日

注：规定媒介指中国证监会规定的用以进行信息披露的全国性报刊及规定互联网网站等媒介。

## § 12 影响投资者决策的其他重要信息

### 12.1 报告期内单一投资者持有基金份额比例达到或超过 20%的情况

无。

## 12.2 影响投资者决策的其他重要信息

无。

## § 13 备查文件目录

### 13.1 备查文件目录

1. 中国证监会批准中邮货币市场基金募集的文件
2. 《中邮货币市场基金基金合同》
3. 《中邮货币市场基金托管协议》
4. 《中邮货币市场基金招募说明书》
5. 基金管理人业务资格批件、营业执照
6. 基金托管人业务资格批件、营业执照
7. 报告期内基金管理人在规定媒介上披露的各项公告

### 13.2 存放地点

基金管理人或基金托管人住所。

### 13.3 查阅方式

投资者可于营业时间查阅，或登陆基金管理人网站查阅。

投资者可在营业时间免费查阅。也可在支付工本费后，在合理时间内取得上述文件的复印件。

投资者对本报告书如有疑问，可咨询基金管理人中邮创业基金管理股份有限公司。

客户服务中心电话：010-58511618      400-880-1618

基金管理人网址：[www.postfund.com.cn](http://www.postfund.com.cn)

中邮创业基金管理股份有限公司

2025年3月28日