

汇泉策略优选混合型证券投资基金

2024 年年度报告

2024 年 12 月 31 日

基金管理人:汇泉基金管理有限公司

基金托管人:中国光大银行股份有限公司

报告送出日期:2025 年 03 月 28 日

§ 1 重要提示及目录

1.1 重要提示

基金管理人的董事会、董事保证本报告所载资料不存在虚假记载、误导性陈述或重大遗漏，并对其内容的真实性、准确性和完整性承担个别及连带的法律责任。本年度报告已经三分之二以上独立董事签字同意，并由董事长签发。

基金托管人中国光大银行股份有限公司根据本基金合同规定，于 2025 年 3 月 27 日复核了本报告中的财务指标、净值表现、利润分配情况、财务会计报告、投资组合报告等内容，保证复核内容不存在虚假记载、误导性陈述或者重大遗漏。

基金管理人承诺以诚实信用、勤勉尽责的原则管理和运用基金资产，但不保证基金一定盈利。

基金的过往业绩并不代表其未来表现。投资有风险，投资者在作出投资决策前应仔细阅读本基金的招募说明书及其更新。

本报告中财务资料已经审计。容诚会计师事务所（特殊普通合伙）为本基金出具了标准无保留意见的审计报告，请投资者注意阅读。

本报告期自 2024 年 1 月 1 日起至 12 月 31 日止。

1.2 目录	
§ 1 重要提示及目录	2
1.1 重要提示	2
1.2 目录	3
§ 2 基金简介	5
2.1 基金基本情况	5
2.2 基金产品说明	5
2.3 基金管理人和基金托管人	5
2.4 信息披露方式	6
2.5 其他相关资料	6
§ 3 主要财务指标、基金净值表现及利润分配情况	6
3.1 主要会计数据和财务指标	6
3.2 基金净值表现	8
3.3 过去三年基金的利润分配情况	10
§ 4 管理人报告	10
4.1 基金管理人及基金经理情况	10
4.2 管理人对报告期内本基金运作合规守信情况的说明	11
4.3 管理人对报告期内公平交易情况的专项说明	11
4.4 管理人对报告期内基金的投资策略和业绩表现的说明	12
4.5 管理人对宏观经济、证券市场及行业走势的简要展望	13
4.6 管理人内部有关本基金的监察稽核工作情况	13
4.7 管理人对报告期内基金估值程序等事项的说明	14
4.8 管理人对报告期内基金利润分配情况的说明	14
4.9 报告期内管理人对本基金持有人数或基金资产净值预警情形的说明	14
§ 5 托管人报告	15
5.1 报告期内本基金托管人合规守信情况声明	15
5.2 托管人对报告期内本基金投资运作合规守信、净值计算、利润分配等情况的说明	15
5.3 托管人对本年度报告中财务信息等内容真实、准确和完整发表意见	15
§ 6 审计报告	15
6.1 审计报告基本信息	15
6.2 审计报告的基本内容	15
§ 7 年度财务报表	17
7.1 资产负债表	17
7.2 利润表	18
7.3 净资产变动表	20
7.4 报表附注	21
§ 8 投资组合报告	48
8.1 期末基金资产组合情况	48
8.2 报告期末按行业分类的股票投资组合	48
8.3 期末按公允价值占基金资产净值比例大小排序的所有股票投资明细	49
8.4 报告期内股票投资组合的重大变动	60
8.5 期末按债券品种分类的债券投资组合	62
8.6 期末按公允价值占基金资产净值比例大小排序的前五名债券投资明细	63
8.7 期末按公允价值占基金资产净值比例大小排序的所有资产支持证券投资明细	63

8.8 报告期末按公允价值占基金资产净值比例大小排序的前五名贵金属投资明细	63
8.9 期末按公允价值占基金资产净值比例大小排序的前五名权证投资明细	63
8.10 本基金投资股指期货的投资政策	63
8.11 报告期末本基金投资的国债期货交易情况说明	63
8.12 投资组合报告附注	63
§ 9 基金份额持有人信息	64
9.1 期末基金份额持有人户数及持有人结构	64
9.2 期末基金管理人的从业人员持有本基金的情况	64
9.3 期末基金管理人的从业人员持有本开放式基金份额总量区间情况	65
9.4 期末兼任私募资产管理计划投资经理的基金经理本人及其直系亲属持有本人管理的产品情况	65
§ 10 开放式基金份额变动	65
§ 11 重大事件揭示	65
11.1 基金份额持有人大会决议	65
11.2 基金管理人、基金托管人的专门基金托管部门的重大人事变动	65
11.3 涉及基金管理人、基金财产、基金托管业务的诉讼	66
11.4 基金投资策略的改变	66
11.5 为基金进行审计的会计师事务所情况	66
11.6 管理人、托管人及其高级管理人员受稽查或处罚等情况	66
11.7 基金租用证券公司交易单元的有关情况	66
11.8 其他重大事件	67
§ 12 影响投资者决策的其他重要信息	68
12.1 报告期内单一投资者持有基金份额比例达到或超过 20%的情况	68
12.2 影响投资者决策的其他重要信息	68
§ 13 备查文件目录	68
13.1 备查文件目录	68
13.2 存放地点	68
13.3 查阅方式	68

§ 2 基金简介

2.1 基金基本情况

基金名称	汇泉策略优选混合型证券投资基金	
基金简称	汇泉策略优选混合	
基金主代码	012412	
基金运作方式	契约型开放式	
基金合同生效日	2021 年 07 月 20 日	
基金管理人	汇泉基金管理有限公司	
基金托管人	中国光大银行股份有限公司	
报告期末基金份额总额	1,750,068,713.42 份	
基金合同存续期	不定期	
下属分级基金的基金简称	汇泉策略优选混合 A	汇泉策略优选混合 C
下属分级基金的交易代码	012412	013939
报告期末下属分级基金的份额总额	1,745,321,049.38 份	4,747,664.04 份

2.2 基金产品说明

投资目标	本基金在严格控制投资组合风险的前提下，通过积极主动的资产配置和投资管理，追求超越基金业绩比较基准的投资回报和基金资产的长期稳健增值。
投资策略	本基金的投资策略主要包括：1、大类资产配置策略；2、股票投资策略；3、债券投资策略；4、可转换债券和可交换债券投资策略；5、资产支持证券投资策略；6、股指期货投资策略；7、国债期货投资策略；8、参与融资业务的投资策略
业绩比较基准	中证 800 指数收益率*55%+中证港股通综合指数（人民币）收益率*20%+中债综合全价（总值）指数收益率*25%
风险收益特征	本基金为混合型基金，理论上其预期风险与预期收益水平高于债券型基金和货币市场基金。本基金可投资港股通标的股票，会面临港股通机制下因投资环境、投资标的、市场制度以及交易规则等差异带来的特有风险。

2.3 基金管理人和基金托管人

项目		基金管理人	基金托管人
名称		汇泉基金管理有限公司	中国光大银行股份有限公司
信息披露负责人	姓名	张强	王茵
	联系电话	010-81925261	010-63639180
	电子邮箱	zhangqiang@springsfund.com	wangyin@cebbank.com
客户服务电话		400-001-5252、010-81925252	95595
传真		010-81925299	010-63639132
注册地址		北京市通州区贡院街 1 号院 1 号楼二层 206-40 室	北京市西城区太平桥大街 25 号、甲 25 号中国光大中心
办公地址		北京市海淀区西直门外大街 168 号腾达大厦 16 层	北京市西城区太平桥大街 25 号中国光大中心
邮政编码		100044	100033
法定代表人		梁永强	吴利军

2.4 信息披露方式

本基金选定的信息披露报纸名称	中国证券报
登载基金年度报告正文的管理人互联网网址	www.springsfund.com
基金年度报告备置地点	基金管理人、基金托管人的办公地址

2.5 其他相关资料

项目	名称	办公地址
会计师事务所	容诚会计师事务所（特殊普通合伙）	北京市西城区阜成门外大街 22 号 1 幢外经贸大厦 901-22 至 901-26
注册登记机构	汇泉基金管理有限公司	北京市海淀区西直门外大街 168 号腾达大厦 16 层

§3 主要财务指标、基金净值表现及利润分配情况

3.1 主要会计数据和财务指标

金额单位：人民币元

3.1.1 期间数据和指标	2024 年		2023 年		2022 年	
	汇泉策略优选混合 A	汇泉策略优选混合 C	汇泉策略优选混合 A	汇泉策略优选混合 C	汇泉策略优选混合 A	汇泉策略优选混合 C
本期已实现收益	-293,425,178.65	-888,314.01	-170,512,025.64	-530,477.36	-839,062,975.43	-3,295,034.51
本期利润	-253,111,007.99	-757,978.10	-130,666,098.92	-313,666.35	-998,020,752.68	-3,786,855.58
加权平均基金份额本期利润	-0.1287	-0.1316	-0.0568	-0.0459	-0.3660	-0.3739
本期加权平均净值利润率	-26.76%	-27.80%	-8.52%	-6.95%	-46.44%	-47.44%
本期基金份额净值	-19.24%	-19.72%	-9.31%	-9.86%	-34.75%	-35.14%

增长率						
3.1.2 期末数据和指标	2024 年末		2023 年末		2022 年末	
期末可供分配利润	-895,583,537.61	-2,484,168.86	-855,918,422.66	-2,611,916.35	-835,858,522.61	-3,164,635.77
期末可供分配基金份额利润	-0.5131	-0.5232	-0.3971	-0.4048	-0.3352	-0.3397
期末基金资产净值	849,737,511.77	2,268,240.64	1,299,431,862.60	3,840,087.03	1,658,069,856.30	6,151,224.39
期末基金份额净值	0.4869	0.4778	0.6029	0.5952	0.6648	0.6603
3.1.3 累计期末指标	2024 年末		2023 年末		2022 年末	
基金份额累计净值增长率	-51.31%	-51.93%	-39.71%	-40.11%	-33.52%	-33.56%

注：1、所述基金业绩指标不包括持有人认购或交易基金的各项费用，计入费用后实际收益水平要低于所列数字；

2、本期已实现收益指基金本期利息收入、投资收益、其他收入（不含公允价值变动收益）扣除相关费用和信用减值损失后的余额，本期利润为本期已实现收益加上本期公允价值变动收益；

3、期末可供分配利润，为期末资产负债表中未分配利润与未分配利润中已实现部分的孰低数。

3.2 基金净值表现

3.2.1 基金份额净值增长率及其与同期业绩比较基准收益率的比较

汇泉策略优选混合 A

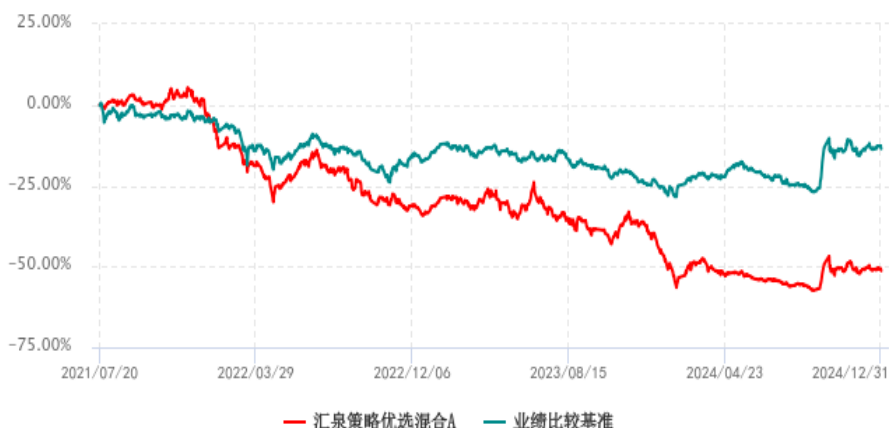
阶段	份额净值增长率①	份额净值增长率标准差②	业绩比较基准收益率③	业绩比较基准收益率标准差④	①-③	②-④
过去三个月	-3.96%	1.60%	-0.36%	1.14%	-3.60%	0.46%
过去六个月	6.43%	1.37%	11.18%	1.13%	-4.75%	0.24%
过去一年	-19.24%	1.39%	12.36%	0.96%	-31.60%	0.43%
过去三年	-52.21%	1.31%	-10.34%	0.87%	-41.87%	0.44%
自基金合同生效起至今	-51.31%	1.25%	-13.55%	0.85%	-37.76%	0.40%

汇泉策略优选混合 C

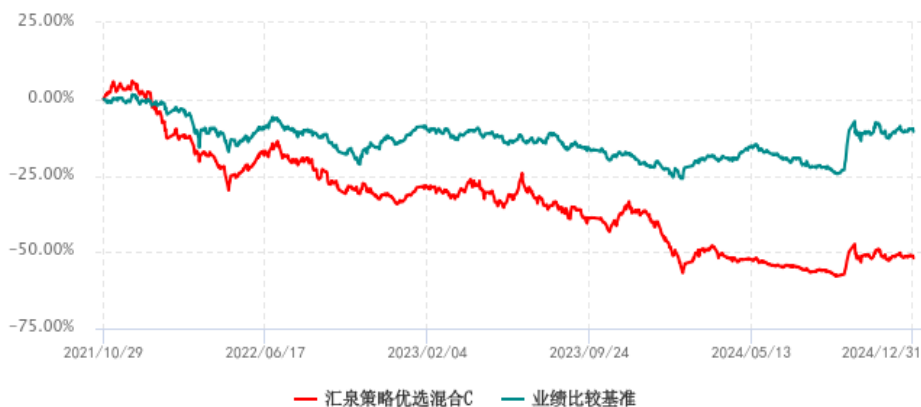
阶段	份额净值增长率①	份额净值增长率标准差②	业绩比较基准收益率③	业绩比较基准收益率标准差④	①-③	②-④
过去三个月	-4.09%	1.60%	-0.36%	1.14%	-3.73%	0.46%
过去六个月	6.11%	1.37%	11.18%	1.13%	-5.07%	0.24%
过去一年	-19.72%	1.39%	12.36%	0.96%	-32.08%	0.43%
过去三年	-53.06%	1.31%	-10.34%	0.87%	-42.72%	0.44%
自 2021 年 10 月 29 日起至今	-51.93%	1.29%	-10.56%	0.86%	-41.37%	0.43%

3.2.2 自基金合同生效以来基金份额累计净值增长率变动及其与同期业绩比较基准收益率变动的比较

汇泉策略优选混合A累计净值增长率与业绩比较基准收益率历史走势对比图
(2021年07月20日-2024年12月31日)

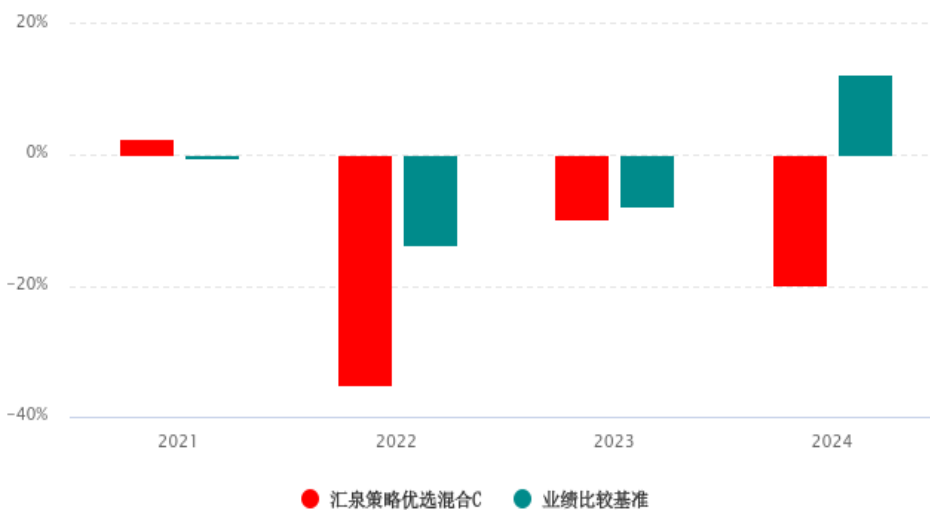
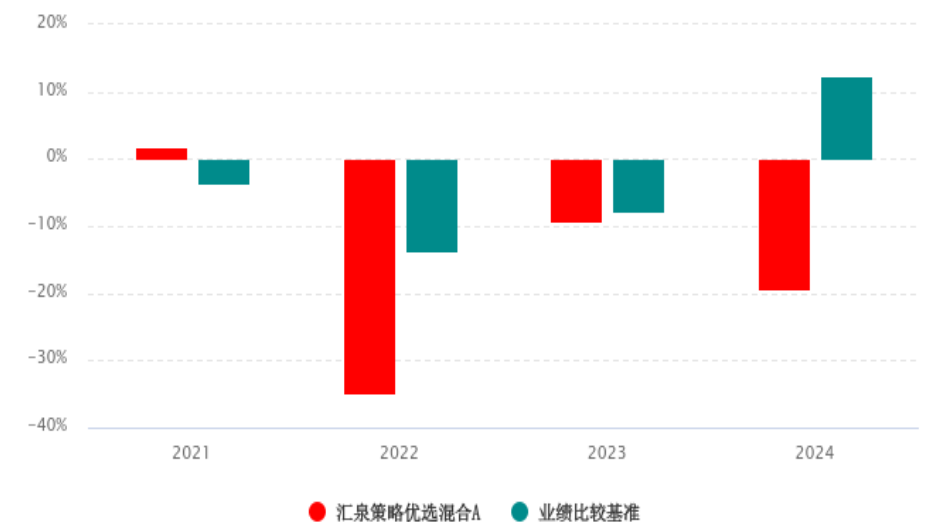


汇泉策略优选混合C累计净值增长率与业绩比较基准收益率历史走势对比图
(2021年10月29日-2024年12月31日)



注：本基金自 2021 年 10 月 29 日起增设 C 类基金份额。汇泉策略优选混合 C 基金份额的首次确认日为 2021 年 11 月 1 日。

3.2.3 自基金合同生效以来基金每年净值增长率及其与同期业绩比较基准收益率的比较



注：1、本基金合同于 2021 年 7 月 20 日生效，合同生效当期的相关数据和指标按实际存续期计算；

2、本基金自 2021 年 10 月 29 日起增设 C 类基金份额。汇泉策略优选混合 C 基金份额的首次确认日为 2021 年 11 月 1 日，增设当期的相关数据和指标按实际存续期计算。

3.3 过去三年基金的利润分配情况

本基金自基金合同生效日（2021 年 7 月 20 日）至本报告期末未发生利润分配。

§ 4 管理人报告

4.1 基金管理人及基金经理情况

4.1.1 基金管理人及其管理基金的经验

汇泉基金管理有限公司（以下简称“我公司”）经中国证券监督管理委员会证监许可【2020】1028 号文批准，于 2020 年 6 月 15 日在北京市注册成立，注册资本 1 亿元人民币。并于 2020 年 12 月 21 日取得中国证券监督管理委员会核发的《经营证券期货业务许可证》。我公司目前股东及其出资比例为：杨宇先生 55.30%，梁永强先生 30.00%，北京溪泉企业管理中心（有限合伙）4.90%，上海澹泉企业管理中心（有限合伙）4.90%，上海沛泉企业管理中心（有限合伙）4.90%。

截至本报告期末，我公司共管理 9 只公募基金，具体包括汇泉策略优选混合型证券投资基金、汇泉臻心致远混合型证券投资基金、汇泉兴至未来一年持有期混合型证券投资基金、汇泉安盈回报债券型证券投资基金、汇泉匠心智选一年持有期混合型证券投资基金、汇泉启元未来混合型发起式证券投资基金、汇泉中证同业存单 AAA 指数 7 天持有期证券投资基金、汇泉安阳纯债债券型证券投资基金、汇泉智享量化选股混合型证券投资基金。

4.1.2 基金经理（或基金经理小组）及基金经理助理简介

姓名	职务	任本基金的基金经理（助理）期限		证券从业年限	说明
		任职日期	离任日期		
梁永强	本基金的基金经理、公司总经理、投资经理	2021-07-20	-	22 年	中国国籍，博士研究生，具有基金从业资格。曾任华商基金管理有限公司投资管理部副总经理、量化投资部总经理、公司副总经理、公司总经理。现任汇泉基金管理有限公司总经理、基金经理兼任投资经理。
沈鑫	本基金的基金经理、量化投资部副	2024-12-27	-	8 年	中国国籍，博士研究生，具有基金从业资格。曾任中国国际期货有限公司权益研究员、大家资产管理有限公司量化研究员，汇泉基金管理有限公司量化研究员。现任汇泉

	总监				基金管理有限公司量化投资部副总监、基金经理。
曾万平	本基金的基金经理	2022-07-27	2024-12-27	6 年	中国国籍，博士研究生，具有基金从业资格。曾任中国银河证券股份有限公司股票策略分析师，汇泉基金管理有限公司策略研究组组长、基金经理助理。现任汇泉基金管理有限公司基金经理。

注：1、对基金的首任基金经理，其“任职日期”为基金合同生效日，“离任日期”为根据公司决定确定的解聘日期；对此后的非首任基金经理，“任职日期”和“离任日期”分别指根据公司决定确定的聘任日期和解聘日期。

2、证券从业的含义遵从《证券基金经营机构董事、监事、高级管理人员及从业人员监督管理办法》的相关规定。

4.1.3 期末兼任私募资产管理计划投资经理的基金经理同时管理的产品情况

姓名	产品类型	产品数量（只）	资产净值（元）	任职时间
梁永强	公募基金	3	1,074,320,856.80	2021-07-20
	私募资产管理计划	1	46,057,387.39	2022-07-27
	其他组合	-	-	-
	合计	4	1,120,378,244.19	-

注：“任职时间”为首次开始管理上表中本类产品的时间。

4.1.4 基金经理薪酬机制

对于基金经理兼任私募资产管理计划投资经理的情况，兼任基金经理其薪酬激励与私募资产管理计划浮动管理费或产品业绩表现不直接挂钩。公司对兼任基金经理实行长期考核机制，长期投资业绩的考核结果会作为薪酬激励的参考依据，并根据监管规定落实薪酬递延机制。

4.2 管理人对报告期内本基金运作合规守信情况的说明

本报告期内，本基金管理人严格遵守《中华人民共和国证券投资基金法》等有关法律法规及基金合同、基金招募说明书等有关基金法律文件的规定，本着诚实信用、勤勉尽责的原则管理和运用基金资产，在控制风险的前提下，为基金份额持有人谋求最大利益。在本报告期内，基金运作合法合规，无损害基金份额持有人利益的行为。

4.3 管理人对报告期内公平交易情况的专项说明

4.3.1 公平交易制度和控制方法

本基金管理人根据《证券投资基金管理公司公平交易制度指导意见》和有关法律法规的规定，针对所有投资对象的一级市场申购和二级市场交易等投资管理活动，以及授权、研究分析、投资决策、交易执行、业绩评估等投资和交易管理活动相关的各个业务环节，并建立了股票、债券等证券

库管理办法，投资管理制度，公平交易管理办法，异常交易管理办法等与公平交易相关的公司基本制度和部门制度。通过加强投资决策、交易执行的内部控制，完善对投资交易行为的日常监控和事后分析评估，以及履行相关的报告和信息披露义务，切实防范投资管理业务中的不公平交易和利益输送行为，保护投资者合法权益。

4.3.2 公平交易制度的执行情况

本报告期内，本基金管理人严格执行《证券投资基金管理公司公平交易制度指导意见》，完善相应制度及流程，通过系统和人工等各种方式在各业务环节严格控制交易公平执行，公平对待旗下管理的所有基金和投资组合。

公司于每季度、每年度对旗下管理的不同投资组合的整体收益率、分投资类别（股票、债券）的收益率进行分析，对连续四个季度期间内不同时间窗下（日内、3日内、5日内、10日内）公司管理的不同投资组合同向交易的交易价差进行分析。本报告期内，未出现违反公平交易制度的情况，公司旗下各基金不存在因非公平交易等导致的利益输送行为，公平交易制度的整体执行情况良好。

4.3.2.1 增加执行的基金经理公平交易制度执行情况及公平交易管理情况

本基金管理人根据《基金经理兼任私募资产管理计划投资经理工作指引（试行）》的要求，建立并完善公司相关制度及流程，加强兼任基金经理交易行为的管理、监控和分析。通过延长反向交易和同向交易的检查时间窗，并结合成交顺序、价格偏差、产品规模、成交量等因素对是否存在不公平对待的情形进行分析。本报告期内，基金管理人公平交易制度总体执行情况良好，未发现兼任基金经理管理的多个组合间存在非公平交易或利益输送的情况。

4.3.3 异常交易行为的专项说明

本基金于本报告期内不存在异常交易行为。本报告期内基金管理人管理的所有投资组合参与的交易所公开竞价，未出现同日反向交易成交较少的单边交易量超过该证券当日成交量的 5%的情况。

4.4 管理人对报告期内基金的投资策略和业绩表现的说明

4.4.1 报告期内基金投资策略和运作分析

2024 年全年，PMI 数据大部分时间处于荣枯线下方，年底转至上方；CPI 同比大多数为正，但 PPI 同比全部为负数；离岸人民币贬值 2.98%。A 股年初经历小微盘股引领的下跌和随后的反弹，继而震荡下跌，三季度末再次大幅反弹、震荡；港股波动幅度略小于 A 股，全年呈现震荡上升态势。海外方面，美国大选落定，随后国际关系、贸易政策、货币政策或有变化。

全年，沪深 300 上涨 14.68%，中证 500 上涨 5.46%，中证 1000 上涨 1.20%，中证 2000 下跌 2.14%，大盘股优于小盘股；国证成长上涨 3.85%，国证价值上涨 19.65%，价值股优于成长股。从行

业来看，银行、非银行金融、家电、通信、商贸零售、汽车、交通运输、电子、综合金融、电力及公用事业表现较好，综合、医药、农林牧渔、消费者服务、食品饮料、轻工制造、基础化工、建材、纺织服装、房地产表现较弱。

从偏股基金整体表现来看，中证偏股基金指数(930950.CSI)上涨 4.00%，优于小盘股、劣于大盘股。

报告期间，产品坚持定性、定量相结合的方式进行投资决策。定性方面，优选个股，找寻定量投资不擅长的投资领域。定量方面，以偏股混合基金行业配置水平为中枢，根据行业配置模型，采取有限偏离，严格控制行业错配风险；在个股选择层面，通过多因子模型进行股票优选；在组合优化层面，根据风险偏好，在控制风险暴露的前提下，寻求超额收益与风险之间的最优化平衡。

本基金管理人将继续坚持系统化主动投资的运作思路，秉持勤勉尽责，力争为投资者获得有长期竞争力的投资回报。

4.4.2 报告期内基金的业绩表现

截至报告期末汇泉策略优选混合 A 基金份额净值为 0.4869 元，本报告期内，该类基金份额净值增长率为-19.24%，同期业绩比较基准收益率为 12.36%；截至报告期末汇泉策略优选混合 C 基金份额净值为 0.4778 元，本报告期内，该类基金份额净值增长率为-19.72%，同期业绩比较基准收益率为 12.36%。

4.5 管理人对宏观经济、证券市场及行业走势的简要展望

展望未来，随着我国综合国力的不断提升，和海外风险事件逐步尘埃落定，权益资产的投资价值有望提升。风格行业方面，以 AI、机器人为代表的成长类股票更值得关注。

未来一年，本基金将执行定性、定量相结合的投资方式，相互取长补短。具体而言，定性投资在前沿产业中优选个股，寻找定量投资中难以把握的投资机会；定量方面，以偏股混合基金的仓位水平与行业配置比例为中枢，不断提升底层选股因子有效性，坚持系统化投资的运作思路，力争为投资者获得有竞争力的超额收益。

4.6 管理人内部有关本基金的监察稽核工作情况

报告期内，本基金管理人的监察稽核工作一切从合规运作、防范和控制风险、保障基金份额持有人利益出发，由督察长领导的独立于各业务部门的监察稽核部按照规定的权限和程序，严格认真履行职责，对公司、基金运作及员工行为的合法性、合规性进行定期和不定期监督和检查。

本报告期，本基金管理人全面开展基金运作监察稽核工作，确保基金投资、营销及后台运作等各环节的合法合规。有关本基金的监察稽核主要工作如下：

- 1、研究环节，加强完善研究业务的程序合规和质量控制，规范新股等询价申购的内部流程。检

查证券库的入库及维护依据，并负责关联方关系的日常维护；

2、投资交易环节，采用事前防范、事中控制和事后监督的工作方式，持续完善相关合规风控制度流程和系统，加强流动性指标等重要指标的监控和内幕交易防控，有效确保投研交易业务合规运作；

3、从业人员管理环节，加强对投资管理人员即时聊天工具、办公电话、终端设备等合规监控。监督从业人员投资信息申报工作、投资管理人员交易时段通讯工具集中管理的有效执行。采取各种有效方式杜绝老鼠仓、非公平交易及各种形式的利益输送行为；

4、基金募集与营销环节，对基金宣传推介材料及利用互联网平台营销等基金销售业务活动开展事前合规检查，做到事前防范风险，并督促落实投资者适当性管理制度，保障基金营销合法合规。此外，监督落实客户投诉处理工作，切实保障投资者利益；

5、基金运营环节，加强对注册登记、会计核算、基金清算、估值工作的稽核审计，保证基金运营安全、准确；

6、信息披露环节，严格按照法律法规及公司制度的规定，保障所披露信息的真实性、准确性和完整性。

报告期内，本基金整体运作合法合规。本基金管理人将继续以合规运作、防范和控制风险、保障基金份额持有人利益出发，提高内部控制和风险管理的科学性和有效性，切实保障基金安全、合规运作。

4.7 管理人对报告期内基金估值程序等事项的说明

本基金管理人按照企业会计准则、中国证监会相关规定、中国证券投资基金业协会相关指引和基金合同关于估值的约定，对基金所持有的投资品种进行估值。本基金托管人根据法律法规要求履行估值及净值计算的复核责任。定价服务机构按照商业合同约定提供定价服务。

本基金管理人设有估值委员会，负责对估值政策和程序进行定期评价和适时调整，指导和监督估值流程。估值委员会成员具有多年的证券、基金从业经验，熟悉相关法律法规，具备基金估值运作、行业研究、风险管理和法律合规等领域的专业胜任能力。基金经理参与估值委员会会议，但不介入基金日常估值业务。

本报告期内，本基金管理人参与估值流程各方之间不存在任何重大利益冲突。

4.8 管理人对报告期内基金利润分配情况的说明

本基金本报告期未进行利润分配，符合相关法规及基金合同的规定。

4.9 报告期内管理人对本基金持有人数或基金资产净值预警情形的说明

报告期内，本基金未出现连续二十个工作日基金份额持有人数量不满二百人或者基金资产净值

低于五千万元的情形。

§ 5 托管人报告

5.1 报告期内本基金托管人遵规守信情况声明

本报告期内，中国光大银行股份有限公司在汇泉策略优选混合型证券投资基金（以下称“本基金”）托管过程中，严格遵守了《中华人民共和国证券投资基金法》、《公开募集证券投资基金运作管理办法》、《公开募集证券投资基金信息披露管理办法》及其他法律法规、基金合同、托管协议等的规定，依法安全保管了基金的全部资产，对本基金的投资运作进行了全面的会计核算和应有的监督，对发现的问题及时提出了意见和建议。同时，按规定如实、独立地向监管机构提交了本基金运作情况报告，没有发生任何损害基金份额持有人利益的行为，诚实信用、勤勉尽责地履行了作为基金托管人所应尽的义务。

5.2 托管人对报告期内本基金投资运作遵规守信、净值计算、利润分配等情况的说明

本报告期内，中国光大银行股份有限公司依据《中华人民共和国证券投资基金法》、《公开募集证券投资基金运作管理办法》、《公开募集证券投资基金信息披露管理办法》及其他法律法规、基金合同、托管协议等的规定，对基金管理人的投资运作、信息披露等行为进行了复核、监督，未发现基金管理人在投资运作、基金资产净值的计算、基金份额申购赎回价格的计算、基金费用开支等方面存在损害基金份额持有人利益的行为。该基金在运作中遵守了有关法律法规的要求，各重要方面由投资管理人依据基金合同及实际运作情况进行处理。

5.3 托管人对本年度报告中财务信息等内容的真实、准确和完整发表意见

中国光大银行股份有限公司依法对基金管理人编制的《汇泉策略优选混合型证券投资基金 2024 年年度报告》进行了复核，认为报告中相关财务指标、净值表现、财务会计报告（注：财务会计报告中的“金融工具风险及管理”部分未在托管人复核范围内）、投资组合报告等内容真实、准确。

§ 6 审计报告

6.1 审计报告基本信息

财务报表是否经过审计	是
审计意见类型	标准无保留意见
审计报告编号	容诚审字[2025]200Z0765 号

6.2 审计报告的基本内容

审计报告标题	审计报告
审计报告收件人	汇泉策略优选混合型证券投资基金全体基金份额持有人

<p>审计意见</p>	<p>我们审计了汇泉策略优选混合型证券投资基金（以下简称“汇泉策略优选混合基金”）财务报表，包括 2024 年 12 月 31 日的资产负债表，2024 年度的利润表、净资产变动表以及相关财务报表附注。</p> <p>我们认为，后附的财务报表在所有重大方面按照企业会计准则和在财务报表附注中所列示的中国证券监督管理委员会（以下简称“中国证监会”）、中国证券投资基金业协会（以下简称“中国基金业协会”）发布的有关规定及允许的基金行业实务操作编制，公允反映了汇泉策略优选混合基金 2024 年 12 月 31 日的财务状况以及 2024 年度的经营成果和净资产变动情况。</p>
<p>形成审计意见的基础</p>	<p>我们按照中国注册会计师审计准则的规定执行了审计工作。审计报告的“注册会计师对财务报表审计的责任”部分进一步阐述了我们在这些准则下的责任。按照中国注册会计师职业道德守则，我们独立于汇泉策略优选混合基金，并履行了职业道德方面的其他责任。我们相信，我们获取的审计证据是充分、适当的，为发表审计意见提供了基础。</p>
<p>强调事项</p>	<p>—</p>
<p>其他事项</p>	<p>—</p>
<p>其他信息</p>	<p>汇泉策略优选混合基金的基金管理人汇泉基金管理有限公司（以下简称“基金管理人”）管理层对其他信息负责。其他信息包括汇泉策略优选混合基金 2024 年年度报告中涵盖的信息，但不包括财务报表和我们的审计报告。</p> <p>我们对财务报表发表的审计意见不涵盖其他信息，我们也不对其他信息发表任何形式的鉴证结论。</p> <p>结合我们对财务报表的审计，我们的责任是阅读其他信息，在此过程中，考虑其他信息是否与财务报表或我们在审计过程中了解到的情况存在重大不一致或者似乎存在重大错报。</p> <p>基于我们已执行的工作，如果我们确定其他信息存在重大错报，我们应当报告该事实。在这方面，我们无任何事项需要报告。</p>
<p>管理层和治理层对财务报表的责任</p>	<p>基金管理人管理层负责按照企业会计准则和中国证监会、中国基金业协会发布的有关规定及允许的基金行业实务操作编制财务报表，使其实现公允反映，并设计、执行和维护必要的内部控制，以使财务报表不存在由于舞弊或错误导致的重大错报。</p> <p>在编制财务报表时，基金管理人管理层负责评估汇泉策略优选混合基金的持续经营能力，披露与持续经营相关的事项（如适用），并运用持续经营假设，除非基金管理人管理层计划清算汇泉策略优选混合基金、终止运营或别无其他现实的选择。</p> <p>基金管理人治理层负责监督汇泉策略优选混合基金的财务报告过程。</p>
<p>注册会计师对财务报表审计的责任</p>	<p>我们的目标是对财务报表整体是否不存在由于舞弊或错误导致的重大错报获取合理保证，并出具包含审计意见的审计报告。合理保证是高水平的保证，但并不能保证按照审计准则执行的审计在某一重大错报存在时总能发现。错报可能由于舞弊或错误导致，如果合理预期错报单独或汇总起来可能影响财务报表使用者依据财务报表作出的经济决策，则通常认为错报是重大的。</p> <p>在按照审计准则执行审计工作的过程中，我们运用职业判断，并保</p>

	<p>持职业怀疑。同时，我们也执行以下工作：</p> <p>(1) 识别和评估由于舞弊或错误导致的财务报表重大错报风险，设计和实施审计程序以应对这些风险，并获取充分、适当的审计证据，作为发表审计意见的基础。由于舞弊可能涉及串通、伪造、故意遗漏、虚假陈述或凌驾于内部控制之上，未能发现由于舞弊导致的重大错报的风险高于未能发现由于错误导致的重大错报的风险。</p> <p>(2) 了解与审计相关的内部控制，以设计恰当的审计程序，但目的并非对内部控制的有效性发表意见。</p> <p>(3) 评价基金管理人管理层选用会计政策的恰当性和作出会计估计及相关披露的合理性。</p> <p>(4) 对基金管理人管理层使用持续经营假设的恰当性得出结论。同时，根据获取的审计证据，就可能对导致对汇泉策略优选混合基金持续经营能力产生重大疑虑的事项或情况是否存在重大不确定性得出结论。如果我们得出结论认为存在重大不确定性，审计准则要求我们在审计报告中提请报表使用者注意财务报表中的相关披露；如果披露不充分，我们应当发表非无保留意见。我们的结论基于截至审计报告日可获得的信息。然而，未来的事项或情况可能导致汇泉策略优选混合基金不能持续经营。</p> <p>(5) 评价财务报表的总体列报、结构和内容，并评价财务报表是否公允反映相关交易和事项。</p> <p>我们与基金管理人治理层就计划的审计范围、时间安排和重大审计发现等事项进行沟通，包括沟通我们在审计中识别出的值得关注的内部控制缺陷。</p>
会计师事务所的名称	容诚会计师事务所（特殊普通合伙）
注册会计师的姓名	沈兆杰 罗佳
会计师事务所的地址	北京市西城区阜成门外大街 22 号 1 幢外经贸大厦 901-22 至 901-26
审计报告日期	2025-03-28

§ 7 年度财务报表

7.1 资产负债表

会计主体：汇泉策略优选混合型证券投资基金

报告截止日：2024 年 12 月 31 日

单位：人民币元

资产	附注号	本期末 2024 年 12 月 31 日	上年度末 2023 年 12 月 31 日
资产：			
货币资金	7.4.7.1	101,533,508.91	66,265,098.42
结算备付金		24,631,000.35	120,205,230.12
存出保证金		1,676,524.80	-
交易性金融资产	7.4.7.2	727,311,404.08	1,121,560,428.26
其中：股票投资		664,850,870.60	1,099,531,400.97
基金投资		-	-
债券投资		62,460,533.48	22,029,027.29

资产支持证 券投资		-	-
贵金属投资		-	-
其他投资		-	-
衍生金融资产	7.4.7.3	-	-
买入返售金融资产	7.4.7.4	-	-
应收清算款		-	-
应收股利		-	-
应收申购款		18,616.65	110,444.65
递延所得税资产		-	-
其他资产	7.4.7.5	-	-
资产总计		855,171,054.79	1,308,141,201.45
负债和净资产	附注号	本期末 2024 年 12 月 31 日	上年度末 2023 年 12 月 31 日
负 债:			
短期借款		-	-
交易性金融负债		-	-
衍生金融负债	7.4.7.3	-	-
卖出回购金融资产 款		-	-
应付清算款		-	-
应付赎回款		1,923,806.31	3,030,357.01
应付管理人报酬		889,398.46	1,377,816.67
应付托管费		148,233.07	229,636.09
应付销售服务费		1,189.93	2,034.02
应付投资顾问费		-	-
应交税费		2,670.67	-
应付利润		-	-
递延所得税负债		-	-
其他负债	7.4.7.6	200,003.94	229,408.03
负债合计		3,165,302.38	4,869,251.82
净资产:			
实收基金	7.4.7.7	1,750,068,713.42	2,161,802,288.64
未分配利润	7.4.7.8	-898,062,961.01	-858,530,339.01
净资产合计		852,005,752.41	1,303,271,949.63
负债和净资产总计		855,171,054.79	1,308,141,201.45

注：报告截止日 2024 年 12 月 31 日，基金份额总额 1,750,068,713.42 份，其中汇泉策略优选混合 A 类基金份额净值 0.4869 元，基金份额 1,745,321,049.38 份；汇泉策略优选混合 C 类基金份额净值 0.4778 元，基金份额 4,747,664.04 份。

7.2 利润表

会计主体：汇泉策略优选混合型证券投资基金

本报告期：2024 年 01 月 01 日至 2024 年 12 月 31 日

单位：人民币元

项目	附注号	本期 2024 年 01 月 01 日至 2024 年 12 月 31 日	上年度可比期间 2023 年 01 月 01 日至 2023 年 12 月 31 日
一、营业总收入		-240,307,835.28	-105,363,587.29
1. 利息收入		1,363,502.16	1,673,118.64
其中：存款利息收入	7.4.7.9	912,205.59	1,150,565.01
债券利息收入		-	-
资产支持证券利息收入		-	-
买入返售金融资产收入		451,296.57	522,553.63
其他利息收入		-	-
2. 投资收益（损失以“-”填列）		-282,127,016.40	-147,126,366.23
其中：股票投资收益	7.4.7.10	-312,156,602.68	-158,239,779.99
基金投资收益		-	-
债券投资收益	7.4.7.11	612,089.71	20,911.21
资产支持证券投资收益	7.4.7.12	-	-
贵金属投资收益	7.4.7.13	-	-
衍生工具收益	7.4.7.14	5,871,450.53	-
股利收益	7.4.7.15	23,546,046.04	11,092,502.55
其他投资收益		-	-
3. 公允价值变动收益（损失以“-”号填列）	7.4.7.16	40,444,506.57	40,062,737.73
4. 汇兑收益（损失以“-”号填列）		-	-
5. 其他收入（损失以“-”号填列）	7.4.7.17	11,172.39	26,922.57
减：二、营业总支出		13,561,150.81	25,616,177.98
1. 管理人报酬	7.4.10.2.1	11,390,297.33	21,711,314.88
2. 托管费	7.4.10.2.2	1,898,382.85	3,618,552.36
3. 销售服务费	7.4.10.2.3	16,373.68	27,211.24
4. 投资顾问费		-	-
5. 利息支出		-	-
其中：卖出回购金融资产支出		-	-
6. 信用减值损失		-	-
7. 税金及附加		22,613.10	-
8. 其他费用	7.4.7.18	233,483.85	259,099.50
三、利润总额（亏损总额以“-”号填列）		-253,868,986.09	-130,979,765.27
减：所得税费用		-	-
四、净利润（净亏损以“-”号填列）		-253,868,986.09	-130,979,765.27
五、其他综合收益的税后净额		-	-

六、综合收益总额		-253,868,986.09	-130,979,765.27
----------	--	-----------------	-----------------

7.3 净资产变动表

会计主体：汇泉策略优选混合型证券投资基金

本报告期：2024 年 01 月 01 日至 2024 年 12 月 31 日

单位：人民币元

项目	本期 2024 年 01 月 01 日至 2024 年 12 月 31 日		
	实收基金	未分配利润	净资产合计
一、上期期末净资产	2,161,802,288.64	-858,530,339.01	1,303,271,949.63
二、本期期初净资产	2,161,802,288.64	-858,530,339.01	1,303,271,949.63
三、本期增减变动额（减少以“-”号填列）	-411,733,575.22	-39,532,622.00	-451,266,197.22
（一）、综合收益总额	-	-253,868,986.09	-253,868,986.09
（二）、本期基金份额交易产生的净资产变动数（净资产减少以“-”号填列）	-411,733,575.22	214,336,364.09	-197,397,211.13
其中：1. 基金申购款	33,190,405.39	-16,882,907.20	16,307,498.19
2. 基金赎回款	-444,923,980.61	231,219,271.29	-213,704,709.32
（三）、本期向基金份额持有人分配利润产生的净资产变动（净资产减少以“-”号填列）	-	-	-
四、本期期末净资产	1,750,068,713.42	-898,062,961.01	852,005,752.41
项目	上年度可比期间 2023 年 01 月 01 日至 2023 年 12 月 31 日		
	实收基金	未分配利润	净资产合计
一、上期期末净资产	2,503,244,239.07	-839,023,158.38	1,664,221,080.69
二、本期期初净资产	2,503,244,239.07	-839,023,158.38	1,664,221,080.69
三、本期增减变动额（减少以“-”号填列）	-341,441,950.43	-19,507,180.63	-360,949,131.06
（一）、综合收益总额	-	-130,979,765.27	-130,979,765.27
（二）、本期基金份额交易产生的净资产变动数（净资产减少以“-”号填列）	-341,441,950.43	111,472,584.64	-229,969,365.79
其中：1. 基金申购款	43,690,718.59	-14,402,261.11	29,288,457.48
2. 基金赎回款	-385,132,669.02	125,874,845.75	-259,257,823.27
（三）、本期向基金份额持有人分配利润产生的净资产变动（净资产减少以“-”号填列）	-	-	-
四、本期期末净资产	2,161,802,288.64	-858,530,339.01	1,303,271,949.63

报表附注为财务报表的组成部分。

本报告 7.1 至 7.4 财务报表由下列负责人签署：

梁永强

陈磊

武璽

基金管理人负责人

主管会计工作负责人

会计机构负责人

7.4 报表附注

7.4.1 基金基本情况

汇泉策略优选混合型证券投资基金(以下简称“本基金”)经中国证券监督管理委员会(以下简称“中国证监会”)证监许可[2021]1548号《关于准予汇泉策略优选混合型证券投资基金注册的批复》注册,由汇泉基金管理有限公司依照《中华人民共和国证券投资基金法》和《汇泉策略优选混合型证券投资基金基金合同》负责公开募集。本基金为契约型开放式,存续期限不定,首次设立募集不包括认购资金利息共募集3,576,717,651.17元,业经亚太(集团)会计师事务所(特殊普通合伙)亚会验字(2021)第03110262验资报告予以验证。经向中国证监会备案,《汇泉策略优选混合型证券投资基金基金合同》于2021年7月20日正式生效,基金合同生效日的基金份额总额为3,577,092,358.81份基金份额,其中认购资金利息折合374,707.64份基金份额。本基金的基金管理人为汇泉基金管理有限公司,基金托管人为中国光大银行股份有限公司。

根据本基金的基金管理人汇泉基金管理有限公司于2021年10月29日发布的《汇泉基金管理有限公司关于汇泉策略优选混合型证券投资基金增加基金份额类别并修改基金合同和托管协议的公告》以及更新后的《汇泉策略优选混合型证券投资基金基金合同》的有关规定,自2021年10月29日起,本基金增设C类基金份额。本基金根据申购费用、销售服务费收取方式的不同,将基金份额分为不同的类别。在投资人申购时收取申购费用、并不再从本类别基金资产中计提销售服务费的基金份额,称为A类基金份额;从本类别基金资产中计提销售服务费、不收取认购/申购费用的基金份额,称为C类基金份额。本基金A类和C类基金份额分别设置代码,分别计算并公布基金份额净值和基金份额累计净值。

根据《中华人民共和国证券投资基金法》和《汇泉策略优选混合型证券投资基金基金合同》的有关规定,本基金的投资范围包括国内依法发行上市的股票(含主板、中小板、创业板及其他经中国证监会允许基金投资的股票、存托凭证)、港股通标的股票(包括沪港通股票及深港通股票)、债券(包括国债、央行票据、金融债券、企业债券、公司债券、中期票据、短期融资券、超短期融资券、次级债券、政府机构债券、地方政府债券、可交换债券、可转换债券(含分离交易可转债)及其他经中国证监会允许投资的债券)、资产支持证券、债券回购、同业存单、银行存款(包括协议存款、定期存款及其他银行存款)、货币市场工具、股指期货、国债期货以及法律法规或中国证监会允许基金投资的其他金融工具(但须符合中国证监会相关规定)。本基金可以参与融资业务。如法律法规或监管机构以后允许基金投资其他品种,基金管理人在履行适当程序后,可以将其纳入投资范围。基金的投

资组合比例为：本基金股票资产占基金资产的比例为 60%-95%（其中投资于港股通标的股票的资产占股票资产的 0%-50%）。每个交易日日终在扣除股指期货合约和国债期货合约需缴纳的交易保证金后，基金保留的现金或投资于到期日在一年以内的政府债券的比例合计不低于基金资产净值的 5%，本基金所指的现金不包括结算备付金、存出保证金和应收申购款等。本基金的业绩比较基准为：中证 800 指数收益率 \times 55% + 中证港股通综合指数（人民币）收益率 \times 20% + 中债综合全价（总值）指数收益率 \times 25%。

本财务报表由本基金的基金管理人汇泉基金管理有限公司于 2025 年 3 月 28 日批准报出。

7.4.2 会计报表的编制基础

本基金的财务报表按照财政部于 2006 年 2 月 15 日及以后期间颁布的《企业会计准则—基本准则》、各项具体会计准则、《资产管理产品相关会计处理规定》及其他相关规定（以下合称“企业会计准则”）、中国证监会颁布的《证券投资基金信息披露 XBRL 模板第 3 号〈年度报告和中期报告〉》、中国证券投资基金业协会（以下简称“中国基金业协会”）颁布的《证券投资基金会计核算业务指引》、《汇泉策略优选混合型证券投资基金基金合同》和在财务报表附注 7.4.4 所列示的中国证监会、中国基金业协会发布的有关规定及允许的基金行业实务操作编制。

本财务报表以持续经营为基础编制。

7.4.3 遵循企业会计准则及其他有关规定的声明

本基金 2024 年度财务报表符合企业会计准则的要求，真实、完整地反映了本基金 2024 年 12 月 31 日的财务状况以及 2024 年度的经营成果和净资产变动情况等有关信息。

7.4.4 重要会计政策和会计估计

7.4.4.1 会计年度

本基金会计年度为公历 1 月 1 日起至 12 月 31 日止。

7.4.4.2 记账本位币

本基金的记账本位币为人民币。

7.4.4.3 金融资产和金融负债的分类

金融工具，是指形成一方的金融资产并形成其他方的金融负债或权益工具的合同。当本基金成为金融工具合同的一方时，确认相关的金融资产、金融负债或权益工具。

(1) 金融资产

金融资产于初始确认时分类为：以摊余成本计量的金融资产、以公允价值计量且其变动计入其他综合收益的金融资产及以公允价值计量且其变动计入当期损益的金融资产。金融资产的分类取决于本基金管理金融资产的业务模式和金融资产的合同现金流量特征。本基金现无金融资产分类为以

公允价值计量且其变动计入其他综合收益的金融资产。

债务工具

本基金持有的债务工具是指从发行方角度分析符合金融负债定义的工具，分别采用以下两种方式进行计量：

以摊余成本计量：

本基金管理以摊余成本计量的金融资产的业务模式为以收取合同现金流量为目标，且以摊余成本计量的金融资产的合同现金流量特征与基本借贷安排相一致，即在特定日期产生的现金流量，仅为对本金和以未偿付本金金额为基础的利息的支付。本基金持有的以摊余成本计量的金融资产主要为银行存款、买入返售金融资产和其他各类应收款项等。

以公允价值计量且其变动计入当期损益：

本基金将持有的未划分为以摊余成本计量的债务工具，以公允价值计量且其变动计入当期损益。本基金持有的以公允价值计量且其变动计入当期损益的金融资产主要为债券投资和资产支持证券投资，在资产负债表中以交易性金融资产列示。

权益工具

权益工具是指从发行方角度分析符合权益定义的工具。本基金将对其没有控制、共同控制和重大影响的权益工具(主要为股票投资)按照公允价值计量且其变动计入当期损益，在资产负债表中列示为交易性金融资产。

(2) 金融负债

金融负债于初始确认时分类为以摊余成本计量的金融负债和以公允价值计量且其变动计入当期损益的金融负债。本基金目前暂无金融负债分类为以公允价值计量且其变动计入当期损益的金融负债。本基金持有的以摊余成本计量的金融负债包括卖出回购金融资产款和其他各类应付款项等。

(3) 衍生金融工具

本基金将持有的衍生金融工具以公允价值计量且其变动计入当期损益，在资产负债表中列示为衍生金融资产/负债。

7.4.4.4 金融资产和金融负债的初始确认、后续计量和终止确认

金融资产或金融负债在初始确认时以公允价值计量。对于以公允价值计量且其变动计入当期损益的金融资产和金融负债，相关交易费用计入当期损益；对于支付的价款中包含的债券或资产支持证券起息日或上次除息日至购买日止的利息，确认为应计利息，包含在交易性金融资产的账面价值中。对于其他类别的金融资产和金融负债，相关交易费用计入初始确认金额。

对于以公允价值计量且其变动计入当期损益的金融资产，按照公允价值进行后续计量；对于应

收款项和其他金融负债采用实际利率法，以摊余成本进行后续计量。

本基金对于以摊余成本计量的金融资产，以预期信用损失为基础确认损失准备。

本基金考虑有关过去事项、当前状况以及对未来经济状况的预测等合理且有依据的信息，以发生违约的风险为权重，计算合同应收的现金流量与预期能收到的现金流量之间差额的现值的概率加权金额，确认预期信用损失。

于每个资产负债表日，本基金对于处于不同阶段的金融工具的预期信用损失分别进行计量。金融工具自初始确认后信用风险未显著增加的，处于第一阶段，本基金按照未来 12 个月内的预期信用损失计量损失准备；金融工具自初始确认后信用风险已显著增加但尚未发生信用减值的，处于第二阶段，本基金按照该工具整个存续期的预期信用损失计量损失准备；金融工具自初始确认后已经发生信用减值的，处于第三阶段，本基金按照该工具整个存续期的预期信用损失计量损失准备。

对于在资产负债表日具有较低信用风险的金融工具，本基金假设其信用风险自初始确认后并未显著增加，认定为处于第一阶段的金融工具，按照未来 12 个月内的预期信用损失计量损失准备。

本基金对于处于第一阶段和第二阶段的金融工具，按照其未扣除减值准备的账面余额和实际利率计算利息收入。对于处于第三阶段的金融工具，按照其账面余额减已计提减值准备后的摊余成本和实际利率计算利息收入。

本基金将计提或转回的损失准备计入当期损益。

金融资产满足下列条件之一的，予以终止确认：(1) 收取该金融资产现金流量的合同权利终止；(2) 该金融资产已转移，且本基金将金融资产所有权上几乎所有的风险和报酬转移给转入方；或者(3) 该金融资产已转移，虽然本基金既没有转移也没有保留金融资产所有权上几乎所有的风险和报酬，但是放弃了对该金融资产控制。

金融资产终止确认时，其账面价值与收到的对价的差额，计入当期损益。

当金融负债的现时义务全部或部分已经解除时，终止确认该金融负债或义务已解除的部分。终止确认部分的账面价值与支付的对价之间的差额，计入当期损益。

7.4.4.5 金融资产和金融负债的估值原则

本基金持有的股票投资、债券投资、资产支持证券投资和衍生工具按如下原则确定公允价值并进行估值：

(1) 存在活跃市场的金融工具按其估值日的市场交易价格确定公允价值；估值日无交易且最近交易日后未发生影响公允价值计量的重大事件的，按最近交易日的市场交易价格确定公允价值。有充足证据表明估值日或最近交易日的市场交易价格不能真实反映公允价值的，应对市场交易价格进行调整，确定公允价值。与上述投资品种相同，但具有不同特征的，应以相同资产或负债的公允价

值为基础，并在估值技术中考虑不同特征因素的影响。特征是指对资产出售或使用的限制等，如果该限制是针对资产持有者的，那么在估值技术中不应将该限制作为特征考虑。此外，基金管理人不应考虑因大量持有相关资产或负债所产生的溢价或折价。

(2) 当金融工具不存在活跃市场，采用在当前情况下适用并且有足够可利用数据和其他信息支持的估值技术确定公允价值。采用估值技术时，优先使用可观察输入值，只有在无法取得相关资产或负债可观察输入值或取得不切实可行的情况下，才可以使用不可观察输入值。

(3) 如经济环境发生重大变化或证券发行人发生影响金融工具价格的重大事件，应对估值进行调整并确定公允价值。

7.4.4.6 金融资产和金融负债的抵销

本基金持有的资产和承担的负债基本为金融资产和金融负债。当本基金 1) 具有抵销已确认金额的法定权利且该种法定权利现在是可执行的；且 2) 交易双方准备按净额结算时，金融资产与金融负债按抵销后的净额在资产负债表中列示。

7.4.4.7 实收基金

实收基金为对外发行基金份额所募集的总金额在扣除损益平准金分摊部分后的余额。由于申购和赎回引起的实收基金变动分别于基金申购确认日及基金赎回确认日认列。上述申购和赎回分别包括基金转换所引起的转入基金的实收基金增加和转出基金的实收基金减少。

本基金发行的份额作为可回售工具具备以下特征：(1) 赋予基金份额持有人在基金清算时按比例份额获得该基金净资产的权利，这里所指基金净资产是扣除所有优先于该基金份额对基金资产要求权之后的剩余资产；这里所指按比例份额是清算时将基金的净资产分拆为金额相等的单位，并且将单位金额乘以基金份额持有人所持有的单位数量；(2) 该工具所属的类别次于其他所有工具类别，即本基金份额在归属于该类别前无须转换为另一种工具，且在清算时对基金资产没有优先于其他工具的要求权；(3) 该工具所属的类别中(该类别次于其他所有工具类别)，所有工具具有相同的特征(例如它们必须都具有可回售特征，并且用于计算回购或赎回价格的公式或其他方法都相同)；(4) 除了发行方应当以现金或其他金融资产回购或赎回该基金份额的合同义务外，该工具不满足金融负债定义中的任何其他特征；(5) 该工具在存续期内的预计现金流量总额，应当实质上基于该基金存续期内基金的损益、已确认净资产的变动、已确认和未确认净资产的公允价值变动(不包括本基金的任何影响)。

可回售工具，是指根据合同约定，持有方有权将该工具回售给发行方以获取现金或其他金融资产的权利，或者在未来某一不确定事项发生或者持有方死亡或退休时，自动回售给发行方的金融工具。

本基金没有同时具备下列特征的其他金融工具或合同：(1) 现金流量总额实质上基于基金的损益、已确认净资产的变动、已确认和未确认净资产的公允价值变动(不包括该基金或合同的任何影响)；(2) 实质上限制或固定了上述工具持有方所获得的剩余回报。

本基金将实收基金分类为权益工具，列报于净资产。

7.4.4.8 损益平准金

损益平准金包括已实现平准金和未实现平准金。已实现平准金指在申购或赎回基金份额时，申购或赎回款项中包含的按累计未分配的已实现损益占净资产比例计算的金额。未实现平准金指在申购或赎回基金份额时，申购或赎回款项中包含的按累计未实现损益占净资产比例计算的金额。损益平准金于基金申购确认日或基金赎回确认日认列，并于期末全额转入未分配利润/(累计亏损)。

7.4.4.9 收入/(损失)的确认和计量

股票投资在持有期间应取得的现金股利扣除由上市公司代扣代缴的个人所得税后的净额确认为投资收益。债券投资和资产支持证券投资在持有期间应取得的按票面利率(对于贴现债为按发行价计算的利率)或合同利率计算的利息扣除在适用情况下由债券和资产支持证券发行企业代扣代缴的个人所得税及由基金管理人缴纳的增值税后的净额确认为投资收益。

以公允价值计量且其变动计入当期损益的金融资产在持有期间的公允价值变动扣除按票面利率(对于贴现债为按发行价计算的利率)或合同利率计算的利息后的净额确认为公允价值变动损益；于处置时，其处置价格与初始确认金额之间的差额扣除相关交易费用及在适用情况下由基金管理人缴纳的增值税后的净额确认为投资收益，其中包括从公允价值变动损益结转的公允价值累计变动额。

应收款项在持有期间确认的利息收入按实际利率法计算，实际利率法与直线法差异较小的则按直线法计算。

7.4.4.10 费用的确认和计量

本基金的管理人报酬、托管费和销售服务费在费用涵盖期间按基金合同约定的费率和计算方法确认。

以摊余成本计量的金融负债在持有期间确认的利息支出按实际利率法计算，实际利率法与直线法差异较小的则按直线法计算。

7.4.4.11 基金的收益分配政策

本基金同一类别的每一基金份额享有同等分配权。本基金收益以现金形式分配，但基金份额持有人可选择现金红利或将现金红利按分红除权日的基金份额净值自动转为基金份额进行再投资。若期末未分配利润中的未实现部分为正数，包括基金经营活动产生的未实现损益以及基金份额交易产生的未实现平准金等，则期末可供分配利润的金额为期末未分配利润中的已实现部分；若期末未分

配利润的未实现部分为负数，则期末可供分配利润的金额为期末未分配利润，即已实现部分相抵未实现部分后的余额。

经宣告的拟分配基金收益于分红除权日从净资产转出。

7.4.4.12 外币交易

外币交易按交易发生日的即期汇率将外币金额折算为人民币入账。

以公允价值计量的外币非货币性项目，于估值日采用估值日的即期汇率折算为人民币，所产生的折算差额直接计入公允价值变动损益科目。

7.4.4.13 分部报告

本基金以内部组织结构、管理要求、内部报告制度为依据确定经营分部，以经营分部为基础确定报告分部并披露分部信息。经营分部是指本基金内同时满足下列条件的组成部分：(1) 该组成部分能够在日常活动中产生收入、发生费用；(2) 本基金的基金管理人能够定期评价该组成部分的经营成果，以决定向其配置资源、评价其业绩；(3) 本基金能够取得该组成部分的财务状况、经营成果和现金流量等有关会计信息。如果两个或多个经营分部具有相似的经济特征，并且满足一定条件的，则合并为一个经营分部。

本基金目前以一个单一的经营分部运作，不需要披露分部信息。

7.4.4.14 其他重要的会计政策和会计估计

根据本基金的估值原则和中国证监会允许的基金行业估值实务操作，本基金确定以下类别股票投资、债券投资和资产支持证券投资的公允价值时采用的估值方法及其关键假设如下：

(1) 对于证券交易所上市的股票和债券，若出现重大事项停牌或交易不活跃(包括涨跌停时的交易不活跃)等情况，本基金根据中国证监会公告[2017]13号《中国证监会关于证券投资基金估值业务的指导意见》，根据具体情况采用《关于发布中基协(AMAC)基金行业股票估值指数的通知》提供的指数收益法、市盈率法、现金流量折现法等估值技术进行估值。

(2) 对于在锁定期内的非公开发行股票、首次公开发行股票时公司股东公开发售股份、通过大宗交易取得的带限售期的股票等流通受限股票，根据中国基金业协会中基协发[2017]6号《关于发布〈证券投资基金投资流通受限股票估值指引(试行)〉的通知》之附件《证券投资基金投资流通受限股票估值指引(试行)》(以下简称“指引”)，按估值日在证券交易所上市交易的同一股票的公允价值扣除中证指数有限公司根据指引所独立提供的该流通受限股票剩余限售期对应的流动性折扣后的价值进行估值。

(3) 对于在证券交易所上市或挂牌转让的固定收益品种(可转换债券除外)及在银行间同业市场交易的固定收益品种，根据中国证监会公告[2017]13号《中国证监会关于证券投资基金估值业务的

指导意见》及中国基金业协会中基协字[2022]566号《关于发布〈关于固定收益品种的估值处理标准〉的通知》之附件《关于固定收益品种的估值处理标准》采用估值技术确定公允价值。本基金持有的证券交易所上市或挂牌转让的固定收益品种(可转换债券除外),按照中证指数有限公司所独立提供的估值结果确定公允价值。本基金持有的银行间同业市场固定收益品种按照中债金融估值中心有限公司所独立提供的估值结果确定公允价值。

7.4.5 会计政策和会计估计变更以及差错更正的说明

7.4.5.1 会计政策变更的说明

本基金本报告期未发生会计政策变更。

7.4.5.2 会计估计变更的说明

本基金本报告期未发生会计估计变更。

7.4.5.3 差错更正的说明

本基金在本报告期间无须说明的会计差错更正。

7.4.6 税项

根据财政部、国家税务总局财税[2002]128号《关于开放式证券投资基金有关税收问题的通知》、财税[2008]1号《财政部、国家税务总局关于企业所得税若干优惠政策的通知》、财税[2012]85号《财政部、国家税务总局、证监会关于实施上市公司股息红利差别化个人所得税政策有关问题的通知》、财税[2014]81号《财政部、国家税务总局、证监会关于沪港股票市场交易互联互通机制试点有关税收政策的通知》、财税[2015]101号《财政部、国家税务总局、证监会关于上市公司股息红利差别化个人所得税政策有关问题的通知》、财税[2016]36号《财政部、国家税务总局关于全面推开营业税改征增值税试点的通知》、财税[2016]46号《财政部、国家税务总局关于进一步明确全面推开营改增试点金融业有关政策的通知》、财税[2016]70号《财政部、国家税务总局关于金融机构同业往来等增值税政策的补充通知》、财税[2016]127号《财政部、国家税务总局、证监会关于深港股票市场交易互联互通机制试点有关税收政策的通知》、财税[2016]140号《财政部、国家税务总局关于明确金融房地产开发教育辅助服务等增值税政策的通知》、财税[2017]2号《财政部、国家税务总局关于资管产品增值税政策有关问题的补充通知》、财税[2017]56号《财政部、税务总局关于资管产品增值税有关问题的通知》、财税[2017]90号《财政部、税务总局关于租入固定资产进项税额抵扣等增值税政策的通知》及其他相关财税法规和实务操作,主要税项列示如下:

(1)资管产品运营过程中发生的增值税应税行为,以资管产品管理人为增值税纳税人。资管产品管理人运营资管产品过程中发生的增值税应税行为,暂适用简易计税方法,按照3%的征收率缴纳增值税。

对证券投资基金管理人运用基金买卖股票、债券的转让收入免征增值税，对国债、地方政府债以及金融同业往来利息收入亦免征增值税。资管产品管理人运营资管产品提供的贷款服务，以产生的利息及利息性质的收入为销售额。

(2)对基金从证券市场中取得的收入，包括买卖股票、债券的差价收入，股票的股息、红利收入，债券的利息收入及其他收入，暂不征收企业所得税。

(3)对基金取得的企业债券利息收入，应由发行债券的企业在向基金支付利息时代扣代缴 20% 的个人所得税。对基金从上市公司取得的股息红利所得，持股期限在 1 个月以内(含 1 个月)的，其股息红利所得全额计入应纳税所得额；持股期限在 1 个月以上至 1 年(含 1 年)的，暂减按 50% 计入应纳税所得额；持股期限超过 1 年的，暂免征收个人所得税。对基金持有的上市公司限售股，解禁后取得的股息、红利收入，按照上述规定计算纳税，持股时间自解禁日起计算；解禁前取得的股息、红利收入继续暂减按 50% 计入应纳税所得额。上述所得统一适用 20% 的税率计征个人所得税。

对基金通过沪港通/深港通投资香港联交所上市 H 股取得的股息红利，H 股公司应向中国证券登记结算有限责任公司(以下简称“中国结算”)提出申请，由中国结算向 H 股公司提供内地个人投资者名册，H 股公司按照 20% 的税率代扣个人所得税。基金通过沪港通/深港通投资香港联交所上市的非 H 股取得的股息红利，由中国结算按照 20% 的税率代扣个人所得税。

(4)基金卖出股票按 0.1% 的税率缴纳股票交易印花税，买入股票不征收股票交易印花税。根据财政部、国家税务总局公告 2023 年第 39 号《关于减半征收证券交易印花税的公告》，自 2023 年 8 月 28 日起，证券交易印花税实施减半征收。基金通过沪港通/深港通买卖、继承、赠与联交所上市股票，按照香港特别行政区现行税法规定缴纳印花税。

(5)本基金的城市维护建设税、教育费附加和地方教育附加等税费按照实际缴纳增值税额的适用比例计算缴纳。

7.4.7 重要财务报表项目的说明

7.4.7.1 货币资金

单位：人民币元

项目	本期末 2024 年 12 月 31 日	上年度末 2023 年 12 月 31 日
活期存款	9,140,451.47	1,815,979.86
等于：本金	9,136,325.13	1,815,169.94
加：应计利息	4,126.34	809.92
减：坏账准备	-	-
定期存款	-	-
等于：本金	-	-
加：应计利息	-	-

减：坏账准备	-	-
其中：存款期限 1 个月以内	-	-
存款期限 1-3 个月	-	-
存款期限 3 个月以上	-	-
其他存款	92,393,057.44	64,449,118.56
等于：本金	92,387,122.66	64,430,341.55
加：应计利息	5,934.78	18,777.01
减：坏账准备	-	-
合计	101,533,508.91	66,265,098.42

注：其他存款为存放在证券经纪商基金专用证券账户的证券交易结算资金。

7.4.7.2 交易性金融资产

单位：人民币元

项目	本期末 2024 年 12 月 31 日				
	成本	应计利息	公允价值	公允价值变动	
股票	669,230,730.62	-	664,850,870.60	-4,379,860.02	
贵金属投资-金交所黄金合约	-	-	-	-	
债券	交易所市场	-	-	-	
	银行间市场	61,634,573.97	791,533.48	62,460,533.48	34,426.03
	合计	61,634,573.97	791,533.48	62,460,533.48	34,426.03
资产支持证券	-	-	-	-	
基金	-	-	-	-	
其他	-	-	-	-	
合计	730,865,304.59	791,533.48	727,311,404.08	-4,345,433.99	
项目	上年度末 2023 年 12 月 31 日				
	成本	应计利息	公允价值	公允价值变动	
股票	1,144,697,894.53	-	1,099,531,400.97	-45,166,493.56	
贵金属投资-金交所黄金合约	-	-	-	-	
债券	交易所市场	11,938,090.00	226,386.42	12,159,979.42	-4,497.00
	银行间市场	9,854,760.00	19,047.87	9,869,047.87	-4,760.00
	合计	21,792,850.00	245,434.29	22,029,027.29	-9,257.00
资产支持证券	-	-	-	-	
基金	-	-	-	-	
其他	-	-	-	-	
合计	1,166,490,744.53	245,434.29	1,121,560,428.26	-45,175,750.56	

注：股票投资的成本、公允价值及公允价值变动均包含中国存托凭证的成本、公允价值及公允价值变动。

7.4.7.3 衍生金融资产/负债

7.4.7.3.1 衍生金融资产/负债期末余额

单位：人民币元

项目	本期末 2024 年 12 月 31 日			
	合同/名义金额	公允价值		备注
		资产	负债	
利率衍生工具	-	-	-	-
货币衍生工具	-	-	-	-
权益衍生工具	14,356,850.00	-	-	-
股指期货	14,356,850.00	-	-	-
其他衍生工具	-	-	-	-
合计	14,356,850.00	-	-	-
项目	上年度末 2023 年 12 月 31 日			
	合同/名义金额	公允价值		备注
		资产	负债	
利率衍生工具	-	-	-	-
货币衍生工具	-	-	-	-
权益衍生工具	-	-	-	-
其他衍生工具	-	-	-	-
合计	-	-	-	-

注：衍生金融资产项下的权益衍生工具为股指期货投资，净额为 0。在当日无负债结算制度下，结算准备金已包括所持股股指期货合约产生的持仓损益，则衍生金融资产项下的股指期货投资与相关的期货暂收款（结算所得的持仓损益）之间按抵销后的净额为 0。

7.4.7.3.2 期末基金持有的期货合约情况

单位：人民币元

代码	名称	持仓量 (买/卖)	合约市值	公允价值变动
IC2503	中证 500 股指期货 2503 合约	4	4,540,320.00	-130,760.00
IF2503	沪深 300 股指期货 2503 合约	4	4,725,600.00	-17,010.00
IM2503	中证 1000 股指期货 2503 合约	4	4,705,120.00	-238,040.00
合计				-385,810.00
减：可抵销期货暂收款				-385,810.00
净额				-

7.4.7.4 买入返售金融资产

无。

7.4.7.5 其他资产

无。

7.4.7.6 其他负债

单位：人民币元

项目	本期末 2024 年 12 月 31 日	上年度末 2023 年 12 月 31 日
应付券商交易单元保证金	-	-
应付赎回费	178.94	108.03
应付证券出借违约金	-	-
应付交易费用	525.00	-
其中：交易所市场	-	-
银行间市场	525.00	-
应付利息	-	-
预提费用	199,300.00	229,300.00
合计	200,003.94	229,408.03

7.4.7.7 实收基金

汇泉策略优选混合 A

金额单位：人民币元

项目	本期 2024 年 01 月 01 日至 2024 年 12 月 31 日	
	基金份额（份）	账面金额
上年度末	2,155,350,285.26	2,155,350,285.26
本期申购	31,639,633.29	31,639,633.29
本期赎回（以“-”号填列）	-441,668,869.17	-441,668,869.17
本期末	1,745,321,049.38	1,745,321,049.38

汇泉策略优选混合 C

金额单位：人民币元

项目	本期 2024 年 01 月 01 日至 2024 年 12 月 31 日	
	基金份额（份）	账面金额
上年度末	6,452,003.38	6,452,003.38
本期申购	1,550,772.10	1,550,772.10
本期赎回（以“-”号填列）	-3,255,111.44	-3,255,111.44
本期末	4,747,664.04	4,747,664.04

注：申购含红利再投、转换入份额；赎回含转换出份额。

7.4.7.8 未分配利润

汇泉策略优选混合 A

单位：人民币元

项目	已实现部分	未实现部分	未分配利润合计
上年度末	-805,526,524.88	-50,391,897.78	-855,918,422.66
本期期初	-805,526,524.88	-50,391,897.78	-855,918,422.66
本期利润	-293,425,178.65	40,314,170.66	-253,111,007.99
本期基金份额交易产生的变动数	209,491,444.32	3,954,448.72	213,445,893.04
其中：基金申购款	-16,007,527.40	-61,272.48	-16,068,799.88
基金赎回款	225,498,971.72	4,015,721.20	229,514,692.92

本期已分配利润	-	-	-
本期末	-889,460,259.21	-6,123,278.40	-895,583,537.61

汇泉策略优选混合 C

单位：人民币元

项目	已实现部分	未实现部分	未分配利润合计
上年度末	-2,492,022.44	-119,893.91	-2,611,916.35
本期期初	-2,492,022.44	-119,893.91	-2,611,916.35
本期利润	-888,314.01	130,335.91	-757,978.10
本期基金份额交易产生的变动数	896,167.59	-5,696.54	890,471.05
其中：基金申购款	-815,272.39	1,165.07	-814,107.32
基金赎回款	1,711,439.98	-6,861.61	1,704,578.37
本期已分配利润	-	-	-
本期末	-2,484,168.86	4,745.46	-2,479,423.40

7.4.7.9 存款利息收入

单位：人民币元

项目	本期 2024 年 01 月 01 日至 2024 年 12 月 31 日	上年度可比期间 2023 年 01 月 01 日至 2023 年 12 月 31 日
活期存款利息收入	106,805.96	153,149.10
定期存款利息收入	-	-
其他存款利息收入	370,725.89	637,224.71
结算备付金利息收入	434,673.33	360,191.20
其他	0.41	-
合计	912,205.59	1,150,565.01

注：其他存款利息收入所列金额为存放在证券经纪商基金专用证券账户的证券交易结算资金的利息收入。

7.4.7.10 股票投资收益

单位：人民币元

项目	本期 2024 年 01 月 01 日至 2024 年 12 月 31 日	上年度可比期间 2023 年 01 月 01 日至 2023 年 12 月 31 日
卖出股票成交总额	5,051,663,853.21	4,291,004,419.30
减：卖出股票成本总额	5,354,036,197.16	4,438,239,876.81
减：交易费用	9,784,258.73	11,004,322.48
买卖股票差价收入	-312,156,602.68	-158,239,779.99

7.4.7.11 债券投资收益

7.4.7.11.1 债券投资收益项目构成

单位：人民币元

项目	本期 2024 年 01 月 01 日 至 2024 年 12 月 31 日	上年度可比期间 2023 年 01 月 01 日至 2023 年 12 月 31 日
----	---	---

债券投资收益——利息收入	394,614.71	21,033.56
债券投资收益——买卖债券（债转股及债券到期兑付）差价收入	217,475.00	-122.35
债券投资收益——赎回差价收入	-	-
债券投资收益——申购差价收入	-	-
合计	612,089.71	20,911.21

7.4.7.11.2 债券投资收益——买卖债券差价收入

单位：人民币元

项目	本期 2024 年 01 月 01 日至 2024 年 12 月 31 日	上年度可比期间 2023 年 01 月 01 日至 2023 年 12 月 31 日
卖出债券（债转股及债券到期兑付）成交总额	118,690,871.70	-
减：卖出债券（债转股及债券到期兑付）成本总额	117,698,380.00	-
减：应计利息总额	773,441.70	-
减：交易费用	1,575.00	122.35
买卖债券差价收入	217,475.00	-122.35

7.4.7.12 资产支持证券投资收益

无。

7.4.7.13 贵金属投资收益

无。

7.4.7.14 衍生工具收益

7.4.7.14.1 衍生工具收益——买卖权证差价收入

无。

7.4.7.14.2 衍生工具收益——其他投资收益

单位：人民币元

项目	本期 2024 年 01 月 01 日至 2024 年 12 月 31 日	上年度可比期间 2023 年 01 月 01 日至 2023 年 12 月 31 日
股指期货投资收益	5,871,450.53	-

7.4.7.15 股利收益

单位：人民币元

项目	本期 2024 年 01 月 01 日至 2024 年 12 月 31 日	上年度可比期间 2023 年 01 月 01 日至 2023 年 12 月 31 日
股票投资产生的股利收益	23,546,046.04	11,092,502.55
其中：证券出借权益补偿收入	-	-
基金投资产生的股利收益	-	-
合计	23,546,046.04	11,092,502.55

7.4.7.16 公允价值变动收益

单位：人民币元

项目名称	本期 2024 年 01 月 01 日至 2024 年 12 月 31 日	上年度可比期间 2023 年 01 月 01 日至 2023 年 12 月 31 日
1. 交易性金融资产	40,830,316.57	40,062,737.73
——股票投资	40,786,633.54	40,071,994.73
——债券投资	43,683.03	-9,257.00
——资产支持证券投资	-	-
——基金投资	-	-
——贵金属投资	-	-
——其他	-	-
2. 衍生工具	-385,810.00	-
——权证投资	-	-
——期货投资	-385,810.00	-
3. 其他	-	-
减：应税金融商品公允价值变动产生的预估增值税	-	-
合计	40,444,506.57	40,062,737.73

7.4.7.17 其他收入

单位：人民币元

项目	本期 2024 年 01 月 01 日至 2024 年 12 月 31 日	上年度可比期间 2023 年 01 月 01 日至 2023 年 12 月 31 日
基金赎回费收入	10,737.07	26,896.59
基金转换费收入	435.32	25.98
合计	11,172.39	26,922.57

注：1. 本基金的赎回费率按持有期间递减，不低于赎回费总额的 25% 归入基金资产。

2. 本基金的转换费由申购补差费和转出基金的赎回费两部分构成，其中不低于转出基金的赎回费的 25% 归入转出基金的基金资产。

7.4.7.18 其他费用

单位：人民币元

项目	本期 2024 年 01 月 01 日至 2024 年 12 月 31 日	上年度可比期间 2023 年 01 月 01 日至 2023 年 12 月 31 日
审计费用	70,000.00	100,000.00
信息披露费	120,000.00	120,000.00
证券出借违约金	-	-
账户维护费	37,200.00	37,200.00
证券组合费	6,277.63	1,899.50
存托服务费	6.22	-
合计	233,483.85	259,099.50

7.4.8 或有事项、资产负债表日后事项的说明

7.4.8.1 或有事项

截至资产负债表日，本基金并无须作披露的或有事项。

7.4.8.2 资产负债表日后事项

截至财务报表报出日，本基金并无须作披露的资产负债表日后事项。

7.4.9 关联方关系

关联方名称	与本基金的关系
汇泉基金管理有限公司	基金管理人、注册登记机构、基金销售机构
中国光大银行股份有限公司(“光大银行”)	基金托管人、基金销售机构
杨宇	基金管理人股东
梁永强	基金管理人股东
上海沛泉企业管理中心(有限合伙)	基金管理人股东
上海澹泉企业管理中心(有限合伙)	基金管理人股东
北京溪泉企业管理中心(有限合伙)	基金管理人股东

注：下述关联交易均在正常业务范围内按一般商业条款订立。

7.4.10 本报告期及上年度可比期间的关联方交易

7.4.10.1 通过关联方交易单元进行的交易

7.4.10.1.1 股票交易

无。

7.4.10.1.2 权证交易

无。

7.4.10.1.3 债券交易

无。

7.4.10.1.4 债券回购交易

无。

7.4.10.1.5 应支付关联方的佣金

无。

7.4.10.2 关联方报酬

7.4.10.2.1 基金管理费

单位：人民币元

项目	本期 2024 年 01 月 01 日至 2024 年 12 月 31 日	上年度可比期间 2023 年 01 月 01 日至 2023 年 12 月 31 日
当期发生的基金应支付的管理费	11,390,297.33	21,711,314.88

其中：应支付销售机构的客户维护费	5,577,326.80	10,529,571.95
应支付基金管理人的净管理费	5,812,970.53	11,181,742.93

注：自 2023 年 1 月 1 日至 2023 年 8 月 27 日，支付基金管理人汇泉基金管理有限公司的管理人报酬按前一日基金资产净值 1.50%的年费率计提，逐日累计至每月月底，按月支付。

其计算公式为：日管理人报酬=前一日基金资产净值 × 1.50%/ 当年天数。

根据《汇泉基金管理有限公司关于调低旗下部分基金费率并修改基金合同等法律文件的公告》，自 2023 年 8 月 28 日起，支付基金管理人汇泉基金管理有限公司的管理人报酬按前一日基金资产净值 1.20%的年费率计提，逐日累计至每月月底，按月支付。

其计算公式为：日管理人报酬=前一日基金资产净值 × 1.20%/ 当年天数。

7.4.10.2.2 基金托管费

单位：人民币元

项目	本期 2024 年 01 月 01 日至 2024 年 12 月 31 日	上年度可比期间 2023 年 01 月 01 日至 2023 年 12 月 31 日
当期发生的基金应支付的托管费	1,898,382.85	3,618,552.36

注：自 2023 年 1 月 1 日至 2023 年 8 月 27 日，支付基金托管人光大银行的托管费按前一日基金资产净值 0.25%的年费率计提，逐日累计至每月月底，按月支付。

其计算公式为：日托管费=前一日基金资产净值 × 0.25%/ 当年天数。

根据《汇泉基金管理有限公司关于调低旗下部分基金费率并修改基金合同等法律文件的公告》，自 2023 年 8 月 28 日起，支付基金托管人光大银行的托管费按前一日基金资产净值 0.20%的年费率计提，逐日累计至每月月底，按月支付。

其计算公式为：日托管费=前一日基金资产净值 × 0.20%/ 当年天数。

7.4.10.2.3 销售服务费

单位：人民币元

获得销售服务费的各关联方 名称	本期 2024 年 01 月 01 日至 2024 年 12 月 31 日		
	当期发生的基金应支付的销售服务费		
	汇泉策略优选混合 A	汇泉策略优选混合 C	合计
汇泉基金管理有限公司	-	974.42	974.42
合计	-	974.42	974.42
获得销售服务费的各关联方 名称	上年度可比期间 2023 年 01 月 01 日至 2023 年 12 月 31 日		
	当期发生的基金应支付的销售服务费		
	汇泉策略优选混合 A	汇泉策略优选混合 C	合计
汇泉基金管理有限公司	-	1,369.69	1,369.69
合计	-	1,369.69	1,369.69

注：支付基金销售机构的销售服务费按前一日 C 类基金资产净值 0.60%的年费率计提，逐日累

计至每月月底，按月支付给基金管理人，再由基金管理人计算并支付给各基金销售机构。

其计算公式为：日销售服务费 = 前一日 C 类基金资产净值 × 0.60% / 当年天数。

7.4.10.3 与关联方进行银行间同业市场的债券(含回购)交易

无。

7.4.10.4 报告期内转融通证券出借业务发生重大关联交易事项的说明

7.4.10.4.1 与关联方通过约定申报方式进行的适用固定期限费率的证券出借业务的情况

无。

7.4.10.4.2 与关联方通过约定申报方式进行的适用市场化期限费率的证券出借业务的情况

无。

7.4.10.5 各关联方投资本基金的情况

7.4.10.5.1 报告期内基金管理人运用固有资金投资本基金的情况

无。

7.4.10.5.2 报告期末除基金管理人之外的其他关联方投资本基金的情况

汇泉策略优选混合 A

份额单位：份

关联方名称	本期末 2024 年 12 月 31 日		上年度末 2023 年 12 月 31 日	
	持有的基金份额	持有的基金份额占基金总份额的比例	持有的基金份额	持有的基金份额占基金总份额的比例
杨宇	2,540,235.31	0.15%	2,540,235.31	0.12%
梁永强	1,012,091.77	0.06%	1,741,112.67	0.08%

注：本基金除基金管理人之外的其他关联方投资本基金费率按本基金招募说明书的规定费率执行。

7.4.10.6 由关联方保管的银行存款余额及当期产生的利息收入

单位：人民币元

关联方名称	本期 2024 年 01 月 01 日至 2024 年 12 月 31 日		上年度可比期间 2023 年 01 月 01 日至 2023 年 12 月 31 日	
	期末余额	当期利息收入	期末余额	当期利息收入
光大银行	9,140,451.47	106,805.96	1,815,979.86	153,149.10

注：本基金的银行存款由基金托管人光大银行保管，按银行同业利率或约定利率计息。

7.4.10.7 本基金在承销期内参与关联方承销证券的情况

无。

7.4.10.8 其他关联交易事项的说明

无。

7.4.11 利润分配情况

无。

7.4.12 期末（2024 年 12 月 31 日）本基金持有的流通受限证券

7.4.12.1 因认购新发/增发证券而于期末持有的流通受限证券

无。

7.4.12.2 期末持有的暂时停牌等流通受限股票

金额单位：人民币元

股票代码	股票名称	停牌日期	停牌原因	期末估值单价	复牌日期	复牌开盘单价	数量(股)	期末成本总额	期末估值总额	备注
000777	中核科技	2024-12-30	重大事项	18.07	2025-01-14	19.88	1,200	20,241.00	21,684.00	-
002252	上海莱士	2024-12-23	重大资产重组	7.22	2025-01-07	6.93	100,900	746,064.80	728,498.00	-

7.4.12.3 期末债券正回购交易中作为抵押的债券

7.4.12.3.1 银行间市场债券正回购

无。

7.4.12.3.2 交易所市场债券正回购

无。

7.4.12.4 期末参与转融通证券出借业务的证券

无。

7.4.13 金融工具风险及管理

7.4.13.1 风险管理政策和组织架构

本基金是混合型基金，预期风险和预期收益高于债券型基金和货币市场基金。本基金投资的金融工具主要包括股票投资和债券投资等。本基金在日常投资管理中面临的与这些金融工具相关的风险主要包括信用风险、流动性风险及市场风险。本基金可投资港股通标的股票，会面临港股通机制下因投资环境、投资标的、市场制度以及交易规则等差异带来的特有风险，包括港股市场股价波动较大的风险、汇率风险、港股通机制下交易日不连贯可能带来的风险等。本基金的基金管理人从事风险管理的主要目标是争取将以上风险控制在限定的范围之内，使本基金在风险和收益之间取得最佳的平衡以实现“风险和收益相匹配”的风险收益目标。

本基金的基金管理人奉行全面风险管理体系的建设，建立了以风险控制委员会为核心的、由督

察长、风险管理委员会、风险管理部和相关业务部门构成的风险管理架构体系。本基金的基金管理人在董事会下设立风险控制委员会，负责制定风险管理的宏观政策，审议通过风险控制的总体措施等；在管理层层面设立风险管理委员会，讨论和制定公司日常经营过程中风险防范和控制措施；在业务操作层面风险管理职责主要由风险管理部负责，协调并与各部门合作完成运作风险管理以及进行投资风险分析与绩效评估，督察长负责组织指导合规风控工作。

本基金的基金管理人对于金融工具的风险管理方法主要是通过定性分析和定量分析的方法去估测各种风险产生的可能损失。从定性分析的角度出发，判断风险损失的严重程度和出现同类风险损失的频度。而从定量分析的角度出发，根据本基金的投资目标，结合基金资产所运用金融工具特征通过特定的风险量化指标、模型，日常的量化报告，确定风险损失的限度和相应置信程度，及时可靠地对各种风险进行监督、检查和评估，并通过相应决策，将风险控制在可承受的范围内。

7.4.13.2 信用风险

信用风险是指基金在交易过程中因交易对手未履行合约责任，或者基金所投资证券之发行人出现违约、拒绝支付到期本息等情况，导致基金资产损失和收益变化的风险。

本基金的基金管理人在交易前对交易对手的资信状况进行了充分的评估。本基金的银行存款存放在本基金的托管人光大银行，其他存款存放于光大证券股份有限公司，因而与银行存款相关的信用风险不重大。本基金在交易所进行的交易均以中国证券登记结算有限责任公司为交易对手完成证券交收和款项清算，违约风险可能性很小；在银行间同业市场进行交易前均对交易对手进行信用评估并对证券交割方式进行限制以控制相应的信用风险。

本基金的基金管理人建立了信用风险管理流程，通过对投资品种信用等级评估来控制证券发行人的信用风险，且通过分散化投资以分散信用风险。

本基金债券投资的信用评级情况按《中国人民银行信用评级管理指导意见》设定的标准统计及汇总。

7.4.13.2.1 按短期信用评级列示的债券投资

单位：人民币元

短期信用评级	本期末 2024 年 12 月 31 日	上年度末 2023 年 12 月 31 日
A-1	-	-
A-1 以下	-	-
未评级	-	12,159,979.42
合计	-	12,159,979.42

注：未评级债券为国债、政策性金融债。

7.4.13.2.2 按短期信用评级列示的同业存单投资

单位：人民币元

短期信用评级	本期末 2024 年 12 月 31 日	上年度末 2023 年 12 月 31 日
--------	----------------------	-----------------------

A-1	-	-
A-1 以下	-	-
未评级	39,810,385.54	9,869,047.87
合计	39,810,385.54	9,869,047.87

7.4.13.2.3 按长期信用评级列示的债券投资

单位：人民币元

长期信用评级	本期末 2024 年 12 月 31 日	上年度末 2023 年 12 月 31 日
AAA	10,580,753.42	-
AAA 以下	12,069,394.52	-
未评级	-	-
合计	22,650,147.94	-

7.4.13.3 流动性风险

流动性风险是指基金在履行与金融负债有关的义务时遇到资金短缺的风险。本基金的流动性风险一方面来自于基金份额持有人可随时要求赎回其持有的基金份额，另一方面来自于投资品种所处的交易市场不活跃而带来的变现困难或因投资集中而无法在市场出现剧烈波动的情况下以合理的价格变现。

针对兑付赎回资金的流动性风险，本基金的基金管理人每日对本基金的申购赎回情况进行严密监控并预测流动性需求，保持基金投资组合中的可用现金头寸与之相匹配。本基金的基金管理人在基金合同中设计了巨额赎回条款，约定在非常情况下赎回申请的处理方式，控制因开放申购赎回模式带来的流动性风险，有效保障基金持有人利益。

于 2024 年 12 月 31 日，本基金所承担的全部金融负债的合同约定到期日均为一个月以内且不计息，可赎回基金份额净值(净资产)无固定到期日且不计息，因此账面余额即为未折现的合约到期现金流量。

7.4.13.3.1 报告期内本基金组合资产的流动性风险分析

本基金的基金管理人在基金运作过程中严格按照《公开募集证券投资基金运作管理办法》及《公开募集开放式证券投资基金流动性风险管理规定》等法规的要求对本基金组合资产的流动性风险进行管理，通过独立的风险管理部门对本基金的组合持仓集中度指标、流通受限制的投资品种比例以及组合在短时间内变现能力的综合指标等流动性指标进行持续的监测和分析。

本基金投资于一家公司发行的证券市值不超过基金资产净值的 10%，且本基金与由本基金的基金管理人管理的其他基金共同持有一家上市公司发行的证券不得超过该证券的 10%。本基金与由本基金的基金管理人管理的其他开放式基金共同持有一家上市公司发行的可流通股票不得超过该上市公司可流通股票的 15%，本基金与由本基金的基金管理人管理的全部投资组合持有一家上市公司发行的可流通股票，不得超过该上市公司可流通股票的 30%(完全按照有关指数构成比例进行证券投资的可

放式基金及中国证监会认定的特殊投资组合不受上述比例限制)。

本基金所持部分证券在证券交易所上市，其余亦可在银行间同业市场交易，部分基金资产流通暂时受限制不能自由转让的情况参见附注 7.4.12。此外，本基金可通过卖出回购金融资产方式借入短期资金应对流动性需求，其上限一般不超过基金持有的债券投资的公允价值。本基金主动投资于流动性受限资产的市值合计不得超过基金资产净值的 15%。于 2024 年 12 月 31 日，本基金流动性受限资产占比为 0.09%。

本基金的基金管理人每日对基金组合资产中 7 个工作日可变现资产的可变现价值进行审慎评估与测算，确保每日确认的净赎回申请不得超过 7 个工作日可变现资产的可变现价值。于 2024 年 12 月 31 日，本基金组合资产中 7 个工作日可变现资产的账面价值为 828,813,167.87 元，超过经确认的当日净赎回金额。

同时，本基金的基金管理人通过合理分散逆回购交易的到期日与交易对手的集中度；按照穿透原则对交易对手的财务状况、偿付能力及杠杆水平等进行必要的尽职调查与严格的准入管理，以及对不同的交易对手实施交易额度管理并进行动态调整等措施严格管理本基金从事逆回购交易的流动性风险和交易对手风险。此外，本基金的基金管理人建立了逆回购交易质押品管理制度：根据质押品的资质确定质押率水平；持续监测质押品的风险状况与价值变动以确保质押品按公允价值计算足额；并在与私募类证券资管产品及中国证监会认定的其他主体为交易对手开展逆回购交易时，可接受质押品的资质要求与基金合同约定的投资范围保持一致。

7.4.13.4 市场风险

市场风险是指基金所持金融工具的公允价值或未来现金流量因所处市场各类价格因素的变动而发生波动的风险，包括利率风险、外汇风险和其他价格风险。

7.4.13.4.1 利率风险

利率风险是指金融工具的公允价值或未来现金流量受市场利率变动而发生波动的风险。利率敏感性金融工具均面临由于市场利率上升而导致公允价值下降的风险，其中浮动利率类金融工具还面临每个付息期间结束根据市场利率重新定价时对于未来现金流影响的风险。

本基金的基金管理人定期对本基金面临的利率敏感性缺口进行监控，并通过调整投资组合的久期等方法对上述利率风险进行管理。

本基金持有及承担的大部分金融资产和金融负债不计息，因此本基金的收入及经营活动的现金流量在很大程度上独立于市场利率变化。本基金持有的利率敏感性资产主要为货币资金、结算备付金和债券投资。

7.4.13.4.1.1 利率风险敞口

单位：人民币元

本期末 2024 年 12 月 31 日	1 年以内	1-5 年	5 年 以上	不计息	合计
资产					
货币资金	101,533,508.91	-	-	-	101,533,508.91
结算备付金	24,631,000.35	-	-	-	24,631,000.35
存出保证金	-	-	-	1,676,524.80	1,676,524.80
交易性金融资产	39,810,385.54	22,650,147.94	-	664,850,870.60	727,311,404.08
应收申购款	-	-	-	18,616.65	18,616.65
资产总计	165,974,894.80	22,650,147.94	-	666,546,012.05	855,171,054.79
负债					
应付赎回款	-	-	-	1,923,806.31	1,923,806.31
应付管理人报酬	-	-	-	889,398.46	889,398.46
应付托管费	-	-	-	148,233.07	148,233.07
应付销售服务费	-	-	-	1,189.93	1,189.93
应交税费	-	-	-	2,670.67	2,670.67
其他负债	-	-	-	200,003.94	200,003.94
负债总计	-	-	-	3,165,302.38	3,165,302.38
利率敏感度缺口	165,974,894.80	22,650,147.94	-	663,380,709.67	852,005,752.41
上年度末 2023 年 12 月 31	1 年以内	1-5 年	5 年 以上	不计息	合计

日					
资产					
货币资金	66,265,098.42	-	-	-	66,265,098.42
结算备付金	120,205,230.12	-	-	-	120,205,230.12
存出保证金	0.00	-	-	-	0.00
交易性金融资产	22,029,027.29	-	-	1,099,531,400.97	1,121,560,428.26
应收申购款	-	-	-	110,444.65	110,444.65
资产总计	208,499,355.83	-	-	1,099,641,845.62	1,308,141,201.45
负债					
应付赎回款	-	-	-	3,030,357.01	3,030,357.01
应付管理人报酬	-	-	-	1,377,816.67	1,377,816.67
应付托管费	-	-	-	229,636.09	229,636.09
应付销售服务费	-	-	-	2,034.02	2,034.02
其他负债	-	-	-	229,408.03	229,408.03
负债总计	-	-	-	4,869,251.82	4,869,251.82
利率敏感度缺口	208,499,355.83	-	-	1,094,772,593.80	1,303,271,949.63

注：表中所示为本基金资产及负债的账面价值，并按照合约规定的利率重新定价日或到期日孰早者予以分类。

7.4.13.4.1.2 利率风险的敏感性分析

假设	除市场利率以外的其他市场变量保持不变		
分析	相关风险变量的变动	对资产负债表日基金资产净值的影响金额（单位：人民币元）	
		本期末 2024 年 12 月 31 日	上年度末 2023 年 12 月 31 日
	1. 市场利率上升 25 个基点	-161,928.12	-

	2. 市场利率下降 25 个基点	162,602.38	-
--	------------------	------------	---

注：于 2023 年 12 月 31 日，本基金持有的交易性债券投资和资产支持证券投资公允价值占基金净资产的比例为 1.69%，因此市场利率的变动对于本基金净资产无重大影响。

7.4.13.4.2 外汇风险

外汇风险是指金融工具的公允价值或未来现金流量因外汇汇率变动而发生波动的风险。本基金持有不以记账本位币计价的资产，因此存在相应的外汇风险。本基金管理人每日对本基金的外汇头寸进行监控。

7.4.13.4.2.1 外汇风险敞口

单位：人民币元

项目	本期末 2024 年 12 月 31 日			
	美元折合人民币	港币折合人民币	其他币种折合人民币	合计
以外币计价的资产				
交易性金融资产	-	40,530,756.67	-	40,530,756.67
资产合计	-	40,530,756.67	-	40,530,756.67
以外币计价的负债				
负债合计	-	-	-	-
资产负债表外汇风险敞口净额	-	40,530,756.67	-	40,530,756.67
项目	上年度末 2023 年 12 月 31 日			
	美元折合人民币	港币折合人民币	其他币种折合人民币	合计
以外币计价的资产				
资产合计	-	-	-	-
以外币计价的负债				
负债合计	-	-	-	-
资产负债表外汇风险敞口净额	-	-	-	-

7.4.13.4.2.2 外汇风险的敏感性分析

假设	除汇率以外的其他市场变量保持不变		
分析	相关风险变量的变动	对资产负债表日基金资产净值的影响金额（单位：人民币元）	
		本期末 2024 年 12 月 31 日	上年度末 2023 年 12 月 31 日
	1. 所有外币相对人民币升值 5%	2,026,537.83	-
	2. 所有外币相对人民币贬值 5%	-2,026,537.83	-

7.4.13.4.3 其他价格风险

其他价格风险是指基金所持金融工具的公允价值或未来现金流量因除市场利率和外汇汇率以外的市场价格因素变动而发生波动的风险。本基金主要投资于证券交易所上市的股票，所面临的其他

价格风险来源于单个证券发行主体自身经营情况或特殊事项的影响，也可能来源于证券市场整体波动的影响。

本基金的基金管理人在构建和管理投资组合的过程中，采用“自上而下”的策略，通过对宏观经济情况及政策的分析，结合证券市场运行情况，做出资产配置及组合构建的决定；通过对单个证券的定性分析及定量分析，选择符合基金合同约定范围的投资品种进行投资。本基金的基金管理人定期结合宏观及微观环境的变化，对投资策略、资产配置、投资组合进行修正，来主动应对可能发生的市场价格风险。

本基金通过投资组合的分散化降低其他价格风险。本基金投资组合中股票资产占基金资产的比例为 60%-95%(其中投资于港股通标的股票的资产占股票资产的 0%-50%)。每个交易日日终在扣除股指期货合约和国债期货合约需缴纳的交易保证金后，基金保留的现金或投资于到期日在一年以内的政府债券的比例合计不低于基金资产净值的 5%，本基金所指的现金不包括结算备付金、存出保证金和应收申购款等。此外，本基金的基金管理人每日对本基金所持有的证券价格实施监控，定期运用多种定量方法对基金进行风险度量，包括 VaR(Value at Risk) 指标等来测试本基金面临的潜在价格风险，及时可靠地对风险进行跟踪和控制。

7.4.13.4.3.1 其他价格风险敞口

金额单位：人民币元

项目	本期末 2024 年 12 月 31 日		上年度末 2023 年 12 月 31 日	
	公允价值	占基金资产净值比例 (%)	公允价值	占基金资产净值比例 (%)
交易性金融资产—股票投资	664,850,870.60	78.03	1,099,531,400.97	84.37
交易性金融资产—基金投资	-	-	-	-
交易性金融资产—贵金属投资	-	-	-	-
衍生金融资产—权证投资	-	-	-	-
其他	-	-	-	-
合计	664,850,870.60	78.03	1,099,531,400.97	84.37

注：其他包含在期货交易所交易的期货投资(附注 7.4.7.3)。在当日无负债结算制度下，期货投资与相关的期货暂收款(结算所得的持仓损益)之间按抵销后的净额为 0。

7.4.13.4.3.2 其他价格风险的敏感性分析

假设	除中证 800 指数收益率以外的其他市场变量保持不变	
分析	相关风险变量的变动	对资产负债表日基金资产净值的影响金额(单位：人民币元)

		本期末 2024 年 12 月 31 日	上年度末 2023 年 12 月 31 日
	1. 中证 800 指数收益率上升 5%	35,235,860.55	65,420,803.03
	2. 中证 800 指数收益率下降 5%	-35,235,860.55	-65,420,803.03

7.4.14 公允价值

7.4.14.1 金融工具公允价值计量的方法

公允价值计量结果所属的层次，由对公允价值计量整体而言具有重要意义的输入值所属的最低层次决定：

第一层次：相同资产或负债在活跃市场上未经调整的报价。

第二层次：除第一层次输入值外相关资产或负债直接或间接可观察的输入值。

第三层次：相关资产或负债的不可观察输入值。

7.4.14.2 持续的以公允价值计量的金融工具

7.4.14.2.1 各层次金融工具的公允价值

单位：人民币元

公允价值计量结果所属的层次	本期末 2024 年 12 月 31 日	上年度末 2023 年 12 月 31 日
第一层次	664,100,688.60	1,099,531,400.97
第二层次	63,210,715.48	22,029,027.29
第三层次	-	-
合计	727,311,404.08	1,121,560,428.26

7.4.14.2.2 公允价值所属层次间的重大变动

本基金以导致各层次之间转换的事项发生日为确认各层次之间转换的时点。

对于证券交易所上市的股票和债券，若出现重大事项停牌、交易不活跃(包括涨跌停时的交易不活跃)、或属于非公开发行等情况，本基金不会于停牌日至交易恢复活跃日期间、交易不活跃期间及限售期间将相关股票和债券的公允价值列入第一层次；并根据估值调整中采用的不可观察输入值对于公允价值的影响程度，确定相关股票、债券的公允价值应属第二层次还是第三层次。

7.4.14.3 非持续的以公允价值计量的金融工具的说明

于 2024 年 12 月 31 日，本基金未持有非持续的以公允价值计量的金融资产(2023 年 12 月 31 日：同)。

7.4.14.4 不以公允价值计量的金融工具的相关说明

不以公允价值计量的金融资产和负债主要包括应收款项和其他金融负债，其账面价值与公允价值相差很小。

7.4.15 有助于理解和分析会计报表需要说明的其他事项

无。

§ 8 投资组合报告

8.1 期末基金资产组合情况

金额单位：人民币元

序号	项目	金额	占基金总资产的比例(%)
1	权益投资	664,850,870.60	77.74
	其中：股票	664,850,870.60	77.74
2	基金投资	-	-
3	固定收益投资	62,460,533.48	7.30
	其中：债券	62,460,533.48	7.30
	资产支持证券	-	-
4	贵金属投资	-	-
5	金融衍生品投资	-	-
6	买入返售金融资产	-	-
	其中：买断式回购的买入返售金融资产	-	-
7	银行存款和结算备付金合计	126,164,509.26	14.75
8	其他各项资产	1,695,141.45	0.20
9	合计	855,171,054.79	100.00

注：本基金本报告期末通过港股通交易机制投资的港股市值为 40,530,756.67 元，占净值比例 4.76%。

8.2 报告期末按行业分类的股票投资组合

8.2.1 报告期末按行业分类的境内股票投资组合

代码	行业类别	公允价值（元）	占基金资产净值比例(%)
A	农、林、牧、渔业	6,633,207.00	0.78
B	采矿业	28,830,345.00	3.38
C	制造业	452,283,127.93	53.08
D	电力、热力、燃气及水生产和供应业	18,234,632.00	2.14
E	建筑业	4,985,027.00	0.59
F	批发和零售业	5,506,224.00	0.65
G	交通运输、仓储和邮政业	14,833,718.00	1.74
H	住宿和餐饮业	706,527.00	0.08
I	信息传输、软件和信息技术服务业	30,007,134.00	3.52
J	金融业	39,035,351.00	4.58
K	房地产业	6,521,448.00	0.77
L	租赁和商务服务业	6,998,181.00	0.82

M	科学研究和技术服务业	4,129,381.00	0.48
N	水利、环境和公共设施管理业	5,522.00	0.00
O	居民服务、修理和其他服务业	-	-
P	教育	529,120.00	0.06
Q	卫生和社会工作	3,366,825.00	0.40
R	文化、体育和娱乐业	1,714,344.00	0.20
S	综合	-	-
	合计	624,320,113.93	73.28

8.2.2 报告期末按行业分类的港股通投资股票投资组合

行业类别	公允价值(人民币)	占基金资产净值比例(%)
非日常生活消费品	9,448,608.37	1.11
能源	6,161,647.91	0.72
信息技术	3,729,885.40	0.44
通讯业务	20,771,007.75	2.44
公用事业	419,607.24	0.05
合计	40,530,756.67	4.76

注：以上分类采用全球行业分类标准（GICS）。

8.3 期末按公允价值占基金资产净值比例大小排序的所有股票投资明细

金额单位：人民币元

序号	股票代码	股票名称	数量（股）	公允价值（元）	占基金资产净值比例(%)
1	300750	宁德时代	75,300	20,029,800.00	2.35
2	000333	美的集团	189,500	14,254,190.00	1.67
3	00700	腾讯控股	36,500	14,094,791.82	1.65
4	000858	五粮液	75,800	10,615,032.00	1.25
5	600519	贵州茅台	6,100	9,296,400.00	1.09
6	600809	山西汾酒	46,400	8,547,344.00	1.00
7	002475	立讯精密	205,700	8,384,332.00	0.98
8	601899	紫金矿业	548,000	8,285,760.00	0.97
9	002463	沪电股份	202,705	8,037,253.25	0.94
10	00941	中国移动	65,500	4,646,220.49	0.55
10	600941	中国移动	27,800	3,284,848.00	0.39
11	03690	美团-W	55,000	7,726,414.74	0.91
12	300760	迈瑞医疗	29,900	7,624,500.00	0.89
13	300308	中际旭创	55,900	6,904,209.00	0.81
14	00883	中国海洋石油	348,000	6,161,647.91	0.72
14	600938	中国海油	21,600	637,416.00	0.07
15	603986	兆易创新	59,700	6,375,960.00	0.75
16	600660	福耀玻璃	100,300	6,258,720.00	0.73
17	601318	中国平安	113,400	5,970,510.00	0.70
18	002371	北方华创	14,600	5,708,600.00	0.67

19	002273	水晶光电	251,300	5,583,886.00	0.66
20	300502	新易盛	47,000	5,432,260.00	0.64
21	300661	圣邦股份	66,200	5,413,836.00	0.64
22	600031	三一重工	322,700	5,318,096.00	0.62
23	600900	长江电力	177,600	5,248,080.00	0.62
24	603893	瑞芯微	44,400	4,886,664.00	0.57
25	601939	建设银行	555,500	4,882,845.00	0.57
26	000651	格力电器	105,100	4,776,795.00	0.56
27	601225	陕西煤业	204,000	4,745,040.00	0.56
28	688099	晶晨股份	68,800	4,725,184.00	0.55
29	000423	东阿阿胶	75,000	4,704,000.00	0.55
30	688008	澜起科技	68,800	4,671,520.00	0.55
31	300433	蓝思科技	212,500	4,653,750.00	0.55
32	002595	豪迈科技	88,900	4,461,891.00	0.52
33	601857	中国石油	489,400	4,375,236.00	0.51
34	605117	德业股份	51,400	4,358,720.00	0.51
35	601919	中远海控	278,800	4,321,400.00	0.51
36	601127	赛力斯	31,900	4,255,141.00	0.50
37	603501	韦尔股份	40,600	4,239,046.00	0.50
38	300498	温氏股份	255,300	4,215,003.00	0.49
39	000807	云铝股份	301,100	4,073,883.00	0.48
40	002180	纳思达	141,500	3,986,055.00	0.47
41	300866	安克创新	40,600	3,964,184.00	0.47
42	002920	德赛西威	35,800	3,941,938.00	0.46
43	002916	深南电路	30,800	3,850,000.00	0.45
44	603369	今世缘	85,100	3,849,073.00	0.45
45	688169	石头科技	17,200	3,771,788.00	0.44
46	688361	中科飞测	43,000	3,764,650.00	0.44
47	688120	华海清科	23,000	3,748,770.00	0.44
48	600489	中金黄金	306,200	3,683,586.00	0.43
49	002179	中航光电	93,100	3,658,830.00	0.43
50	600312	平高电气	188,700	3,623,040.00	0.43
51	601988	中国银行	647,500	3,567,725.00	0.42
52	688122	西部超导	83,200	3,562,624.00	0.42
53	002126	银轮股份	187,000	3,500,640.00	0.41
54	600309	万华化学	48,100	3,431,935.00	0.40
55	601989	中国重工	707,100	3,401,151.00	0.40
56	601169	北京银行	550,200	3,383,730.00	0.40
57	300015	爱尔眼科	254,100	3,366,825.00	0.40
58	300274	阳光电源	45,500	3,359,265.00	0.39
59	002262	恩华药业	136,400	3,321,340.00	0.39
60	600115	中国东航	820,300	3,281,200.00	0.39
61	600559	老白干酒	155,400	3,261,846.00	0.38

62	600863	内蒙华电	742,800	3,216,324.00	0.38
63	600664	哈药股份	777,200	3,209,836.00	0.38
64	300360	炬华科技	190,300	3,191,331.00	0.37
65	688772	珠海冠宇	198,400	3,190,272.00	0.37
66	601600	中国铝业	433,400	3,185,490.00	0.37
67	601916	浙商银行	1,092,600	3,179,466.00	0.37
68	002011	盾安环境	293,400	3,171,654.00	0.37
69	688223	晶科能源	443,000	3,149,730.00	0.37
70	002594	比亚迪	11,100	3,137,526.00	0.37
71	601138	工业富联	145,400	3,126,100.00	0.37
72	688278	特宝生物	41,400	3,037,518.00	0.36
73	688578	艾力斯	50,400	3,018,960.00	0.35
74	300529	健帆生物	102,700	3,013,218.00	0.35
75	000568	泸州老窖	23,900	2,992,280.00	0.35
76	603508	思维列控	125,400	2,982,012.00	0.35
77	601997	贵阳银行	496,300	2,977,800.00	0.35
78	301029	怡合达	120,000	2,966,400.00	0.35
79	601609	金田股份	501,200	2,957,080.00	0.35
80	300048	合康新能	581,000	2,928,240.00	0.34
81	000783	长江证券	427,600	2,916,232.00	0.34
82	000725	京东方 A	662,600	2,908,814.00	0.34
83	600905	三峡能源	664,400	2,903,428.00	0.34
84	300441	鲍斯股份	331,100	2,887,192.00	0.34
85	600064	南京高科	371,400	2,885,778.00	0.34
86	600109	国金证券	329,400	2,875,662.00	0.34
87	002001	新和成	129,700	2,849,509.00	0.33
88	600027	华电国际	507,200	2,845,392.00	0.33
89	300054	鼎龙股份	108,800	2,830,976.00	0.33
90	002414	高德红外	380,200	2,824,886.00	0.33
91	603296	华勤技术	39,000	2,767,050.00	0.32
92	300896	爱美客	14,984	2,734,580.00	0.32
93	601058	赛轮轮胎	189,000	2,708,370.00	0.32
94	002413	雷科防务	621,100	2,707,996.00	0.32
95	688176	亚虹医药	397,600	2,699,704.00	0.32
96	600008	首创环保	811,200	2,660,736.00	0.31
97	688779	五矿新能	493,000	2,622,760.00	0.31
98	300408	三环集团	67,900	2,614,829.00	0.31
99	002311	海大集团	52,400	2,570,220.00	0.30
100	600036	招商银行	65,400	2,570,220.00	0.30
101	600426	华鲁恒升	111,800	2,415,998.00	0.28
102	000338	潍柴动力	171,900	2,355,030.00	0.28
103	600989	宝丰能源	139,500	2,349,180.00	0.28
104	601898	中煤能源	187,600	2,284,968.00	0.27

105	002468	申通快递	223,100	2,260,003.00	0.27
106	300724	捷佳伟创	35,500	2,243,955.00	0.26
107	688256	寒武纪	3,400	2,237,200.00	0.26
108	600019	宝钢股份	316,600	2,216,200.00	0.26
109	002027	分众传媒	313,700	2,205,311.00	0.26
110	600567	山鹰国际	1,109,300	2,174,228.00	0.26
111	600057	厦门象屿	334,300	2,169,607.00	0.25
112	600000	浦发银行	207,400	2,134,146.00	0.25
113	300394	天孚通信	23,200	2,119,552.00	0.25
114	300475	香农芯创	72,600	2,068,374.00	0.24
115	600887	伊利股份	68,400	2,064,312.00	0.24
116	300014	亿纬锂能	44,100	2,061,234.00	0.24
117	002847	盐津铺子	31,600	1,978,160.00	0.23
118	300012	华测检测	158,300	1,967,669.00	0.23
119	603995	甬金股份	107,200	1,960,688.00	0.23
120	600985	淮北矿业	138,100	1,943,067.00	0.23
121	601567	三星医疗	62,700	1,928,652.00	0.23
122	601333	广深铁路	556,300	1,908,109.00	0.22
123	300002	神州泰岳	163,900	1,899,601.00	0.22
124	01810	小米集团-W	59,200	1,891,344.10	0.22
125	603008	喜临门	111,800	1,873,768.00	0.22
126	603929	亚翔集成	67,100	1,860,683.00	0.22
127	600522	中天科技	129,800	1,858,736.00	0.22
128	600361	创新新材	462,500	1,785,250.00	0.21
129	000404	长虹华意	240,500	1,779,700.00	0.21
130	002202	金风科技	172,200	1,778,826.00	0.21
131	000063	中兴通讯	43,800	1,769,520.00	0.21
132	603129	春风动力	11,100	1,743,477.00	0.20
133	600998	九州通	337,800	1,729,536.00	0.20
134	600610	中毅达	401,400	1,697,922.00	0.20
135	002429	兆驰股份	291,500	1,684,870.00	0.20
136	601860	紫金银行	590,100	1,681,785.00	0.20
137	601618	中国中冶	498,200	1,644,060.00	0.19
138	300346	南大光电	42,200	1,628,498.00	0.19
139	600048	保利发展	181,100	1,604,546.00	0.19
140	000988	华工科技	36,700	1,589,110.00	0.19
141	603259	药明康德	28,600	1,574,144.00	0.18
142	002043	兔宝宝	132,500	1,574,100.00	0.18
143	600066	宇通客车	58,600	1,545,868.00	0.18
144	300641	正丹股份	61,400	1,525,176.00	0.18
145	600132	重庆啤酒	24,000	1,512,480.00	0.18
146	002004	华邦健康	326,700	1,476,684.00	0.17
147	300514	友讯达	102,000	1,472,880.00	0.17

148	600299	安迪苏	116,700	1,464,585.00	0.17
149	002003	伟星股份	103,000	1,459,510.00	0.17
150	600269	赣粤高速	254,700	1,428,867.00	0.17
151	002497	雅化集团	119,500	1,398,150.00	0.16
152	600663	陆家嘴	140,700	1,384,488.00	0.16
153	002237	恒邦股份	136,400	1,377,640.00	0.16
154	01024	快手-W	35,500	1,359,357.27	0.16
155	002714	牧原股份	35,100	1,349,244.00	0.16
156	600487	亨通光电	78,000	1,343,160.00	0.16
157	601668	中国建筑	222,600	1,335,600.00	0.16
158	603225	新凤鸣	120,000	1,335,600.00	0.16
159	601766	中国中车	158,400	1,327,392.00	0.16
160	688111	金山办公	4,600	1,317,394.00	0.15
161	603288	海天味业	28,000	1,285,200.00	0.15
162	600968	海油发展	298,300	1,273,741.00	0.15
163	605499	东鹏饮料	5,100	1,267,452.00	0.15
164	600803	新奥股份	56,900	1,233,592.00	0.14
165	603298	杭叉集团	66,000	1,180,740.00	0.14
166	002028	思源电气	16,200	1,177,740.00	0.14
167	600160	巨化股份	47,900	1,155,348.00	0.14
168	002142	宁波银行	46,900	1,140,139.00	0.13
169	603605	珀莱雅	13,400	1,134,980.00	0.13
170	600973	宝胜股份	177,500	1,118,250.00	0.13
171	600633	浙数文化	105,800	1,106,668.00	0.13
172	688012	中微公司	5,800	1,097,128.00	0.13
173	600298	安琪酵母	29,900	1,077,895.00	0.13
174	600482	中国动力	43,900	1,074,233.00	0.13
175	301269	华大九天	8,700	1,053,570.00	0.12
176	603338	浙江鼎力	16,300	1,051,676.00	0.12
177	600690	海尔智家	36,800	1,047,696.00	0.12
178	603899	晨光股份	34,400	1,040,600.00	0.12
179	300628	亿联网络	26,800	1,034,480.00	0.12
180	600018	上港集团	168,800	1,033,056.00	0.12
181	601888	中国中免	15,200	1,018,552.00	0.12
182	00981	中芯国际	34,000	1,001,234.45	0.12
183	601717	郑煤机	75,200	976,096.00	0.11
184	002353	杰瑞股份	26,000	961,740.00	0.11
185	000960	锡业股份	68,100	955,443.00	0.11
186	600177	雅戈尔	106,000	943,400.00	0.11
187	600585	海螺水泥	39,100	929,798.00	0.11
188	601728	中国电信	127,400	919,828.00	0.11
189	600285	羚锐制药	41,400	917,424.00	0.11
190	000792	盐湖股份	54,300	893,778.00	0.10

191	600531	豫光金铅	136,400	875,688.00	0.10
192	300811	铂科新材	15,800	851,778.00	0.10
193	002984	森麒麟	34,300	845,838.00	0.10
194	00268	金蝶国际	106,000	837,306.85	0.10
195	300033	同花顺	2,900	833,750.00	0.10
196	300303	聚飞光电	120,000	818,400.00	0.10
197	000785	居然智家	229,000	817,530.00	0.10
198	300144	宋城演艺	86,900	807,301.00	0.09
199	002739	万达电影	66,200	803,668.00	0.09
200	603345	安井食品	9,800	798,504.00	0.09
201	002032	苏泊尔	14,700	782,187.00	0.09
202	600745	闻泰科技	20,000	775,600.00	0.09
203	600688	上海石化	254,000	767,080.00	0.09
204	603195	公牛集团	10,900	765,616.00	0.09
205	601958	金钼股份	75,200	756,512.00	0.09
206	002801	微光股份	30,500	746,030.00	0.09
207	300972	万辰集团	9,200	739,772.00	0.09
208	002252	上海莱士	100,900	728,498.00	0.09
209	600885	宏发股份	22,700	722,314.00	0.08
210	688127	蓝特光学	26,200	710,020.00	0.08
211	000977	浪潮信息	13,400	695,192.00	0.08
212	02015	理想汽车-W	7,900	687,311.52	0.08
213	600096	云天化	30,400	677,920.00	0.08
214	09626	哔哩哔哩-W	5,100	670,638.17	0.08
215	300567	精测电子	10,200	655,860.00	0.08
216	600862	中航高科	25,700	649,182.00	0.08
217	603019	中科曙光	8,800	636,416.00	0.07
218	688188	柏楚电子	3,200	621,600.00	0.07
219	600845	宝信软件	21,200	620,312.00	0.07
220	300225	金力泰	92,200	595,612.00	0.07
221	600050	中国联通	111,000	589,410.00	0.07
222	09868	小鹏汽车-W	13,500	583,196.84	0.07
223	600258	首旅酒店	39,700	582,399.00	0.07
224	688777	中控技术	11,600	576,172.00	0.07
225	002281	光迅科技	11,000	573,870.00	0.07
226	000596	古井贡酒	3,300	571,890.00	0.07
227	603600	永艺股份	48,000	570,720.00	0.07
228	688018	乐鑫科技	2,600	566,800.00	0.07
229	000528	柳工	46,900	565,614.00	0.07
230	002410	广联达	47,300	556,248.00	0.07
231	300017	网宿科技	52,000	549,640.00	0.06
232	688543	国科军工	10,800	541,296.00	0.06
233	600916	中国黄金	62,000	534,440.00	0.06

234	600084	中信尼雅	101,500	533,890.00	0.06
235	000683	远兴能源	93,100	520,429.00	0.06
236	600901	江苏金租	99,200	517,824.00	0.06
237	600176	中国巨石	45,000	512,550.00	0.06
238	002230	科大讯飞	10,500	507,360.00	0.06
239	300454	深信服	8,800	505,120.00	0.06
240	002601	龙佰集团	27,500	485,925.00	0.06
241	600029	南方航空	74,200	481,558.00	0.06
242	600183	生益科技	19,800	476,190.00	0.06
243	002035	华帝股份	64,300	471,962.00	0.06
244	300627	华测导航	10,900	455,620.00	0.05
245	300442	润泽科技	8,700	452,052.00	0.05
246	00780	同程旅行	26,800	451,685.27	0.05
247	002340	格林美	69,000	450,570.00	0.05
248	688692	达梦数据	1,200	437,328.00	0.05
249	002831	裕同科技	16,000	433,600.00	0.05
250	600861	北京人力	22,400	433,440.00	0.05
251	002832	比音勒芬	20,200	432,482.00	0.05
252	00836	华润电力	24,000	419,607.24	0.05
253	300083	创世纪	64,400	419,244.00	0.05
254	300919	中伟股份	11,500	415,380.00	0.05
255	301327	华宝新能	5,400	414,234.00	0.05
256	002470	金正大	210,000	411,600.00	0.05
257	600570	恒生电子	14,000	391,860.00	0.05
258	600352	浙江龙盛	38,000	391,020.00	0.05
259	002891	中宠股份	10,900	389,130.00	0.05
260	688123	聚辰股份	6,600	386,232.00	0.05
261	600276	恒瑞医药	8,200	376,380.00	0.04
262	600894	广日股份	25,700	375,220.00	0.04
263	601101	昊华能源	45,300	372,819.00	0.04
264	600549	厦门钨业	19,300	371,911.00	0.04
265	603889	新澳股份	52,400	367,324.00	0.04
266	603236	移远通信	5,300	362,732.00	0.04
267	688220	翱捷科技	6,432	347,906.88	0.04
268	000039	中集集团	44,400	344,988.00	0.04
269	300218	安利股份	22,400	344,960.00	0.04
270	688208	道通科技	8,800	344,608.00	0.04
271	001914	招商积余	32,400	342,468.00	0.04
272	600661	昂立教育	28,900	338,708.00	0.04
273	002422	科伦药业	11,100	332,223.00	0.04
274	601965	中国汽研	18,600	327,732.00	0.04
275	688386	泛亚微透	10,800	326,376.00	0.04
276	601568	北元集团	76,900	322,980.00	0.04

277	600354	敦煌种业	54,100	320,272.00	0.04
278	300253	卫宁健康	42,700	305,732.00	0.04
279	001389	广合科技	5,900	296,770.00	0.03
280	002733	雄韬股份	21,300	294,792.00	0.03
281	688083	中望软件	3,400	290,938.00	0.03
282	002946	新乳业	20,000	290,200.00	0.03
283	002683	广东宏大	10,900	288,632.00	0.03
284	600007	中国国贸	11,800	288,628.00	0.03
285	688155	先惠技术	7,600	288,344.00	0.03
286	301489	思泉新材	4,200	286,608.00	0.03
287	600755	厦门国贸	43,000	285,520.00	0.03
288	600778	友好集团	31,200	283,608.00	0.03
289	002249	大洋电机	48,100	282,347.00	0.03
290	300430	诚益通	17,600	269,280.00	0.03
291	002852	道道全	32,400	267,624.00	0.03
292	300223	北京君正	3,900	265,980.00	0.03
293	300415	伊之密	13,100	262,786.00	0.03
294	300773	拉卡拉	14,700	260,190.00	0.03
295	002841	视源股份	7,000	258,370.00	0.03
296	300307	慈星股份	30,500	251,320.00	0.03
297	300634	彩讯股份	11,400	248,520.00	0.03
298	002605	姚记科技	9,100	242,606.00	0.03
299	002612	朗姿股份	14,700	240,492.00	0.03
300	300492	华图山鼎	3,300	240,240.00	0.03
301	000726	鲁泰 A	36,500	237,980.00	0.03
302	688568	中科星图	4,600	234,738.00	0.03
303	002064	华峰化学	28,400	232,312.00	0.03
304	301308	江波龙	2,700	232,200.00	0.03
305	300383	光环新网	15,800	230,522.00	0.03
306	000997	新大陆	11,400	227,430.00	0.03
307	002241	歌尔股份	8,800	227,128.00	0.03
308	300770	新媒股份	5,600	226,296.00	0.03
309	600143	金发科技	25,700	222,048.00	0.03
310	600131	国网信通	11,700	221,247.00	0.03
311	600563	法拉电子	1,800	214,056.00	0.03
312	603383	顶点软件	5,600	210,000.00	0.02
313	002123	梦网科技	19,300	208,633.00	0.02
314	001206	依依股份	12,500	206,625.00	0.02
315	600536	中国软件	4,400	205,436.00	0.02
316	000938	紫光股份	7,000	194,810.00	0.02
317	603888	新华网	8,700	194,358.00	0.02
318	688232	新点软件	6,600	191,334.00	0.02
319	301589	诺瓦星云	1,100	190,960.00	0.02

320	002152	广电运通	15,800	184,228.00	0.02
321	688498	源杰科技	1,369	183,719.80	0.02
322	605166	聚合顺	15,300	183,141.00	0.02
323	600986	浙文互联	30,500	182,390.00	0.02
324	601061	中信金属	25,100	182,226.00	0.02
325	601636	旗滨集团	31,600	177,276.00	0.02
326	300638	广和通	8,700	175,305.00	0.02
327	002763	汇洁股份	26,100	173,304.00	0.02
328	600959	江苏有线	50,800	170,180.00	0.02
329	300525	博思软件	10,900	169,822.00	0.02
330	600588	用友网络	15,800	169,534.00	0.02
331	000895	双汇发展	6,500	168,740.00	0.02
332	603619	中曼石油	8,700	168,432.00	0.02
333	603496	恒为科技	6,000	163,080.00	0.02
334	300136	信维通信	6,400	162,816.00	0.02
335	002045	国光电器	7,500	162,675.00	0.02
336	688088	虹软科技	4,200	161,952.00	0.02
337	301216	万凯新材	15,800	161,160.00	0.02
338	688100	威胜信息	4,200	152,040.00	0.02
339	603299	苏盐井神	13,600	151,504.00	0.02
340	688295	中复神鹰	7,600	151,468.00	0.02
341	002550	千红制药	24,000	148,800.00	0.02
342	688095	福昕软件	2,200	147,752.00	0.02
343	300453	三鑫医疗	19,100	142,486.00	0.02
344	300476	胜宏科技	3,300	138,897.00	0.02
345	600498	烽火通信	7,000	136,220.00	0.02
346	301236	软通动力	2,300	135,033.00	0.02
347	605098	行动教育	3,800	133,912.00	0.02
348	002088	鲁阳节能	10,400	133,016.00	0.02
349	002153	石基信息	18,600	132,804.00	0.02
350	688098	申联生物	24,000	131,280.00	0.02
351	600452	涪陵电力	12,000	127,080.00	0.01
352	600827	百联股份	11,500	125,695.00	0.01
353	002351	漫步者	7,600	125,400.00	0.01
354	601886	江河集团	23,200	125,280.00	0.01
355	002306	中科云网	43,100	124,128.00	0.01
356	603093	南华期货	10,400	123,760.00	0.01
357	300570	太辰光	1,700	123,590.00	0.01
358	301165	锐捷网络	1,700	122,740.00	0.01
359	002752	昇兴股份	19,100	121,285.00	0.01
360	000652	泰达股份	28,900	119,646.00	0.01
361	600009	上海机场	3,500	119,525.00	0.01
362	600858	银座股份	21,300	118,215.00	0.01

363	002753	永东股份	18,600	116,622.00	0.01
364	300803	指南针	1,200	115,140.00	0.01
365	300451	创业慧康	25,700	115,136.00	0.01
366	002897	意华股份	2,700	111,645.00	0.01
367	300418	昆仑万维	2,900	111,592.00	0.01
368	300457	赢合科技	5,800	111,012.00	0.01
369	000066	中国长城	7,600	110,732.00	0.01
370	688205	德科立	1,200	109,200.00	0.01
371	600137	浪莎股份	7,700	108,185.00	0.01
372	300496	中科创达	1,800	107,208.00	0.01
373	600601	方正科技	24,000	105,360.00	0.01
374	688631	莱斯信息	1,200	104,508.00	0.01
375	600158	中体产业	12,500	103,375.00	0.01
376	000420	吉林化纤	28,400	102,524.00	0.01
377	000034	神州数码	2,900	101,645.00	0.01
378	601686	友发集团	18,600	101,556.00	0.01
379	688031	星环科技	2,200	101,486.00	0.01
380	002322	理工能科	7,700	96,943.00	0.01
381	688258	卓易信息	2,800	96,880.00	0.01
382	002296	辉煌科技	9,800	96,138.00	0.01
383	600320	振华重工	24,500	96,040.00	0.01
384	003012	东鹏控股	13,600	89,896.00	0.01
385	300682	朗新集团	7,100	86,620.00	0.01
386	002609	捷顺科技	10,400	85,904.00	0.01
387	002439	启明星辰	5,300	83,846.00	0.01
388	688023	安恒信息	2,000	81,600.00	0.01
389	002907	华森制药	6,000	78,000.00	0.01
390	002803	吉宏股份	6,000	76,080.00	0.01
391	300986	志特新材	6,000	72,840.00	0.01
392	300378	鼎捷数智	2,700	69,849.00	0.01
393	000563	陕国投 A	19,500	69,420.00	0.01
394	300687	赛意信息	3,800	69,160.00	0.01
395	300571	平治信息	2,700	67,716.00	0.01
396	688507	索辰科技	1,200	65,640.00	0.01
397	300674	宇信科技	3,300	64,416.00	0.01
398	300369	绿盟科技	8,700	62,553.00	0.01
399	600643	爱建集团	12,000	62,040.00	0.01
400	300170	汉得信息	4,900	60,760.00	0.01
401	002583	海能达	4,100	58,261.00	0.01
402	300379	东方通	3,800	57,342.00	0.01
403	002659	凯文教育	12,500	56,500.00	0.01
404	300348	长亮科技	3,800	54,340.00	0.01
405	603927	中科软	2,500	54,250.00	0.01

406	002376	新北洋	8,200	53,464.00	0.01
407	002970	锐明技术	1,100	52,393.00	0.01
408	002065	东华软件	7,000	50,820.00	0.01
409	000829	天音控股	3,800	50,084.00	0.01
410	301162	国能日新	1,100	50,050.00	0.01
411	002380	科远智慧	2,700	49,896.00	0.01
412	300996	普联软件	2,700	48,924.00	0.01
413	300154	瑞凌股份	4,400	48,224.00	0.01
414	688158	优刻得	3,400	47,532.00	0.01
415	300768	迪普科技	2,700	47,250.00	0.01
416	002292	奥飞娱乐	5,300	45,845.00	0.01
417	300559	佳发教育	3,800	45,448.00	0.01
418	688369	致远互联	2,200	44,154.00	0.01
419	300659	中孚信息	2,700	43,713.00	0.01
420	688768	容知日新	1,200	43,608.00	0.01
421	300085	银之杰	1,100	42,075.00	0.00
422	301050	雷电微力	800	41,264.00	0.00
423	688311	盟升电子	1,200	39,732.00	0.00
424	300624	万兴科技	600	37,890.00	0.00
425	600987	航民股份	5,400	37,476.00	0.00
426	300755	华致酒行	2,100	37,464.00	0.00
427	002063	远光软件	6,500	37,440.00	0.00
428	600408	安泰集团	18,000	36,900.00	0.00
429	300821	东岳硅材	4,700	36,472.00	0.00
430	300081	恒信东方	4,900	35,182.00	0.00
431	688418	震有科技	1,200	34,992.00	0.00
432	000768	中航西飞	1,200	33,888.00	0.00
433	600369	西南证券	7,100	33,157.00	0.00
434	300563	神宇股份	600	33,096.00	0.00
435	603373	安邦护卫	1,100	32,879.00	0.00
436	688246	嘉和美康	1,200	29,760.00	0.00
437	300237	美晨科技	13,600	29,648.00	0.00
438	300620	光库科技	600	29,160.00	0.00
439	002707	众信旅游	3,800	28,082.00	0.00
440	688618	三旺通信	1,200	25,212.00	0.00
441	000810	创维数字	1,400	22,288.00	0.00
442	603071	物产环能	1,700	21,964.00	0.00
443	000777	中核科技	1,200	21,684.00	0.00
444	605056	咸亨国际	1,700	21,233.00	0.00
445	300698	万马科技	600	20,676.00	0.00
446	300134	大富科技	1,700	19,941.00	0.00
447	688313	仕佳光子	1,200	19,668.00	0.00
448	000554	泰山石油	3,300	19,602.00	0.00

449	688334	西高院	1,200	19,596.00	0.00
450	000032	深桑达 A	1,100	19,404.00	0.00
451	600776	东方通信	1,700	19,023.00	0.00
452	002017	东信和平	1,700	17,629.00	0.00
453	600775	南京熊猫	1,700	17,068.00	0.00
454	600516	方大炭素	3,500	16,905.00	0.00
455	000757	浩物股份	4,400	16,412.00	0.00
456	002467	二六三	2,900	16,008.00	0.00
457	002285	世联行	6,000	15,540.00	0.00
458	600758	辽宁能源	4,400	15,136.00	0.00
459	002206	海利得	3,300	14,157.00	0.00
460	600718	东软集团	1,200	12,924.00	0.00
461	300952	恒辉安防	600	12,498.00	0.00
462	301276	嘉曼服饰	600	12,210.00	0.00
463	000906	浙商中拓	1,100	7,260.00	0.00
464	600097	开创国际	600	6,084.00	0.00
465	002627	三峡旅游	1,100	5,522.00	0.00
466	600257	大湖股份	600	2,832.00	0.00

8.4 报告期内股票投资组合的重大变动

8.4.1 累计买入金额超出期初基金资产净值 2%或前 20 名的股票明细

金额单位：人民币元

序号	股票代码	股票名称	本期累计买入金额	占期初基金资产净值比例(%)
1	300750	宁德时代	112,275,451.30	8.61
2	600519	贵州茅台	91,563,456.77	7.03
3	601318	中国平安	71,910,990.63	5.52
4	000333	美的集团	56,807,659.00	4.36
5	000001	平安银行	53,055,776.03	4.07
6	601899	紫金矿业	52,680,561.12	4.04
7	601985	中国核电	51,805,255.00	3.98
8	600036	招商银行	45,600,429.93	3.50
9	00883	中国海洋石油	44,844,846.92	3.44
10	00700	腾讯控股	43,366,040.57	3.33
11	601939	建设银行	43,251,379.00	3.32
12	601225	陕西煤业	43,091,529.00	3.31
13	300308	中际旭创	41,705,982.60	3.20
14	600900	长江电力	41,559,416.00	3.19
15	601699	潞安环能	38,625,389.10	2.96
16	600547	山东黄金	37,679,102.12	2.89
17	01398	工商银行	35,108,953.85	2.69
18	600887	伊利股份	34,177,918.00	2.62
19	600123	兰花科创	34,147,783.40	2.62

20	600348	华阳股份	33,647,027.50	2.58
21	300760	迈瑞医疗	33,220,747.14	2.55
22	600276	恒瑞医药	32,590,653.33	2.50
23	00941	中国移动	32,444,793.58	2.49
24	000858	五粮液	30,997,955.22	2.38
25	002594	比亚迪	30,959,154.00	2.38
26	601668	中国建筑	30,666,898.00	2.35
27	688012	中微公司	29,212,925.19	2.24
28	600309	万华化学	28,938,496.55	2.22
29	002371	北方华创	28,601,049.00	2.19
30	002475	立讯精密	28,139,649.50	2.16
31	600028	中国石化	28,116,994.00	2.16
32	000063	中兴通讯	26,936,099.73	2.07
33	300124	汇川技术	26,793,115.65	2.06
34	300394	天孚通信	26,107,503.80	2.00

注：本项的“买入金额”按买入成交金额（成交单价乘以成交数量）填列，不考虑相关交易费用。

8.4.2 累计卖出金额超出期初基金资产净值 2%或前 20 名的股票明细

金额单位：人民币元

序号	股票代码	股票名称	本期累计卖出金额	占期初基金资产净值比例(%)
1	300750	宁德时代	100,716,540.42	7.73
2	603662	柯力传感	94,242,815.40	7.23
3	688017	绿的谐波	88,632,878.04	6.80
4	600633	浙数文化	82,723,359.58	6.35
5	600519	贵州茅台	78,497,050.60	6.02
6	601318	中国平安	71,344,421.12	5.47
7	688320	禾川科技	65,246,251.40	5.01
8	002123	梦网科技	61,447,526.78	4.71
9	600862	中航高科	59,832,950.65	4.59
10	601881	中国银河	56,033,204.71	4.30
11	601985	中国核电	52,191,733.00	4.00
12	000001	平安银行	51,855,666.00	3.98
13	603019	中科曙光	51,445,039.08	3.95
14	600036	招商银行	45,837,294.93	3.52
15	00883	中国海洋石油	45,088,687.60	3.46
16	000333	美的集团	44,299,415.00	3.40
17	002777	久远银海	42,425,652.00	3.26
18	601899	紫金矿业	42,258,614.73	3.24
19	300101	振芯科技	40,260,924.88	3.09
20	601939	建设银行	38,484,389.00	2.95
21	601225	陕西煤业	37,220,190.00	2.86

22	601995	中金公司	36,787,865.01	2.82
23	600547	山东黄金	36,708,564.24	2.82
24	600900	长江电力	36,395,925.00	2.79
25	01398	工商银行	33,659,132.85	2.58
26	601699	潞安环能	33,548,831.40	2.57
27	600276	恒瑞医药	32,666,293.30	2.51
28	600887	伊利股份	32,027,590.00	2.46
29	600348	华阳股份	31,987,767.00	2.45
30	002050	三花智控	31,349,323.00	2.41
31	601668	中国建筑	30,537,866.00	2.34
32	002594	比亚迪	29,978,640.90	2.30
33	00700	腾讯控股	29,767,123.90	2.28
34	600123	兰花科创	29,745,734.50	2.28
35	00941	中国移动	29,396,554.32	2.26
36	601138	工业富联	28,603,835.00	2.19
37	600028	中国石化	27,785,644.19	2.13
38	688012	中微公司	27,651,487.65	2.12
39	300308	中际旭创	27,217,164.20	2.09
40	002935	天奥电子	26,744,092.26	2.05
41	600030	中信证券	26,207,695.39	2.01

注：本项的“卖出金额”均按卖出成交金额（成交单价乘以成交数量）填列，不考虑相关交易费用。

8.4.3 买入股票的成本总额及卖出股票的收入总额

单位：人民币元

买入股票成本（成交）总额	4,878,569,033.25
卖出股票收入（成交）总额	5,051,663,853.21

注：本项的“买入股票成本”、“卖出股票收入”均按买卖成交金额（成交单价乘以成交数量）填列，不考虑相关交易费用。

8.5 期末按债券品种分类的债券投资组合

金额单位：人民币元

序号	债券品种	公允价值	占基金资产净值比例(%)
1	国家债券	-	-
2	央行票据	-	-
3	金融债券	-	-
	其中：政策性金融债	-	-
4	企业债券	12,069,394.52	1.42
5	企业短期融资券	-	-
6	中期票据	10,580,753.42	1.24
7	可转债(可交换债)	-	-

8	同业存单	39,810,385.54	4.67
9	其他	-	-
10	合计	62,460,533.48	7.33

8.6 期末按公允价值占基金资产净值比例大小排序的前五名债券投资明细

金额单位：人民币元

序号	债券代码	债券名称	数量(张)	公允价值	占基金资产净值比例(%)
1	112472555	24 江苏苏商银行 CD184	300,000	29,961,598.06	3.52
2	1880045	18 兰轨道债 02	100,000	12,069,394.52	1.42
3	102400698	24 曲文控 MTN001	100,000	10,580,753.42	1.24
4	112488355	24 广东华兴银行 CD344	100,000	9,848,787.48	1.16

注：本基金本报告期末仅持有以上债券。

8.7 期末按公允价值占基金资产净值比例大小排序的所有资产支持证券投资明细

无。

8.8 报告期末按公允价值占基金资产净值比例大小排序的前五名贵金属投资明细

无。

8.9 期末按公允价值占基金资产净值比例大小排序的前五名权证投资明细

无。

8.10 本基金投资股指期货的投资政策

本基金投资股指期货根据风险管理的原则，以套期保值为目的，对冲系统性风险和某些特殊情况下的流动性风险，提高投资效率。本基金主要采用流动性好、交易活跃的股指期货合约。本基金投资于股指期货，对基金总体风险的影响较小，符合本基金合同约定的投资政策和投资目标。

8.11 报告期末本基金投资的国债期货交易情况说明

无。

8.12 投资组合报告附注

8.12.1 本基金投资的前十名证券的发行主体本期受到监管部门立案调查或报告编制日前一年内受到公开谴责、处罚的情形说明

除江苏苏商银行股份有限公司外，本基金投资的前十名证券的发行主体本期未出现被监管部门立案调查，或在报告编制日前一年内受到公开谴责、处罚的情形。

本基金投资江苏苏商银行股份有限公司的投资决策程序符合公司投资制度的规定。

8.12.2 基金投资的前十名股票超出基金合同规定的备选股票库情况的说明

本基金投资的前十名股票没有超出基金合同规定的备选股票库。

8.12.3 期末其他各项资产构成

单位：人民币元

序号	名称	金额
1	存出保证金	1,676,524.80
2	应收清算款	-
3	应收股利	-
4	应收利息	-
5	应收申购款	18,616.65
6	其他应收款	-
7	待摊费用	-
8	其他	-
9	合计	1,695,141.45

8.12.4 期末持有的处于转股期的可转换债券明细

无。

8.12.5 期末前十名股票中存在流通受限情况的说明

无。

§ 9 基金份额持有人信息

9.1 期末基金份额持有人户数及持有人结构

份额单位：份

份额级别	持有人户数 (户)	户均持有的基金份 额	持有人结构			
			机构投资者		个人投资者	
			持有份额	占总份额 比例	持有份额	占总份 额比例
汇泉策略优选 混合 A	27,383	63,737.39	6,473,421.29	0.37%	1,738,847,628.09	99.63%
汇泉策略优选 混合 C	976	4,864.41	0.00	0.00%	4,747,664.04	100.00%
合计	28,359	61,711.23	6,473,421.29	0.37%	1,743,595,292.13	99.63%

注：1、机构/个人投资者持有基金份额占总份额比例的计算中，针对下属分级份额，比例的分母采用各自级别的份额；对合计数，比例的分母采用下属分级份额的合计数（即期末基金份额总额）。

2、户均持有的基金份额的合计数=期末基金份额总额/期末持有人户数合计。

9.2 期末基金管理人的从业人员持有本基金的情况

项目	份额级别	持有份额总数（份）	占基金总份额比例
基金管理人所有从业 人员持有本基金	汇泉策略优选混合 A	4,013,582.14	0.23%
	汇泉策略优选混合 C	34,517.97	0.73%
	合计	4,048,100.11	0.23%

注：分级基金管理人的从业人员持有基金占基金总份额比例的计算中，对下属分级基金，比例

的分母采用各自级别的份额，对合计数，比例的分母采用下属分级基金份额的合计数（即期末基金份额总额）。

9.3 期末基金管理人的从业人员持有本开放式基金份额总量区间情况

项目	份额级别	持有基金份额总量的数量区间（万份）
本公司高级管理人员、基金投资和研究部门负责人持有本开放式基金	汇泉策略优选混合 A	>100
	汇泉策略优选混合 C	0~10
	合计	>100
本基金基金经理持有本开放式基金	汇泉策略优选混合 A	>100
	汇泉策略优选混合 C	0~10
	合计	>100

9.4 期末兼任私募资产管理计划投资经理的基金经理本人及其直系亲属持有本人管理的产品情况

基金经理姓名	产品类型	持有本人管理的产品份额总量的数量区间（万份）
梁永强	公募基金	>100
	私募资产管理计划	-
	合计	>100

§ 10 开放式基金份额变动

单位：份

	汇泉策略优选混合 A	汇泉策略优选混合 C
基金合同生效日（2021 年 07 月 20 日）基金份额总额	3,577,092,358.81	-
本报告期期初基金份额总额	2,155,350,285.26	6,452,003.38
本报告期基金总申购份额	31,639,633.29	1,550,772.10
减：本报告期基金总赎回份额	441,668,869.17	3,255,111.44
本报告期基金拆分变动份额（份额减少以“-”填列）	-	-
本报告期期末基金份额总额	1,745,321,049.38	4,747,664.04

注：总申购份额含红利再投、转换入份额，总赎回份额含转换出份额。

§ 11 重大事件揭示

11.1 基金份额持有人大会决议

本报告期内未召开基金份额持有人大会。

11.2 基金管理人、基金托管人的专门基金托管部门的重大人事变动

1. 基金管理人的重大人事变动

本报告期内，基金管理人无重大人事变动。

2. 基金托管人的基金托管部门的重大人事变动

本报告期内，基金托管人的专门基金托管部门无重大人事变动。

11.3 涉及基金管理人、基金财产、基金托管业务的诉讼

本报告期内，无涉及基金管理人、基金财产、基金托管业务的诉讼。

11.4 基金投资策略的改变

本报告期内，本基金投资策略无变化。

11.5 为基金进行审计的会计师事务所情况

本报告期内，本基金提供审计服务的机构由普华永道中天会计师事务所（特殊普通合伙）变更为容诚会计师事务所(特殊普通合伙)。本基金本年度支付给容诚会计师事务所(特殊普通合伙)的报酬为 70,000.00 元人民币，目前该事务所已向本基金提供连续 1 年的审计服务。

11.6 管理人、托管人及其高级管理人员受稽查或处罚等情况

11.6.1 管理人及其高级管理人员受稽查或处罚等情况

本报告期内，本基金管理人及其高级管理人员没有发生受稽查或处罚的情况。

11.6.2 托管人及其高级管理人员受稽查或处罚等情况

本报告期内，本基金托管人的托管业务部门及其相关高级管理人员无受稽查或处罚等情况。

11.7 基金租用证券公司交易单元的有关情况

11.7.1 基金租用证券公司交易单元进行股票投资及佣金支付情况

金额单位：人民币元

券商名称	交易单元数量	股票交易		应支付该券商的佣金		备注
		成交金额	占当期股票成交总额的比例	佣金	占当期佣金总量的比例	
光大证券	3	9,930,232,886.46	100.00%	6,016,812.44	100.00%	-

注：1、本基金使用证券公司交易结算模式，可免于执行《关于完善证券投资基金交易席位制度有关问题的通知》关于交易佣金分仓的规定。

2、本基金管理人负责选择证券经纪商，使用其交易单元作为本基金的交易单元。基金证券经纪商选择标准包括：公司基本面评价（财务情况、资信状况、经营情况）、公司合规风控能力评价、公司券商结算模式服务评价（稳定性、及时性）等方面，如拟使用证券经纪商的研究服务，需对公司研究服务进行评价（研究成果、研究团队）。基金证券经纪商选择程序为：根据前述标准由基金管理人考察后确定选用证券经纪商，并与其签订证券经纪服务协议。

3、交易单元变更情况

本报告期内，本基金新增光大证券交易单元 1 个。

4、根据《公开募集证券投资基金证券交易费用管理规定》和《关于通报 2022 年市场平均股票交易佣金费率的通知》的相关规定，公司已于 2024 年 6 月 30 日前完成对本证券经纪商股票交易佣金费率的调整。本基金属于其他类型基金，自 2024 年 7 月 1 日起股票交易佣金费率不高于万分之 5.24。

11.7.2 基金租用证券公司交易单元进行其他证券投资的情况

金额单位：人民币元

券商名称	债券交易		债券回购交易		权证交易		基金交易	
	成交金额	占当期债券成交总额的比例	成交金额	占当期债券回购成交总额的比例	成交金额	占当期权证成交总额的比例	成交金额	占当期基金成交总额的比例
光大证券	-	-	5,419,500,000.00	100.00%	-	-	-	-

11.8 其他重大事件

序号	公告事项	法定披露方式	法定披露日期
1	汇泉策略优选混合型证券投资基金 2023 年第四季度报告	中国证监会指定报刊及网站	2024-01-22
2	汇泉策略优选混合型证券投资基金 2023 年年度报告	中国证监会指定报刊及网站	2024-03-29
3	汇泉策略优选混合型证券投资基金 2024 年第一季度报告	中国证监会指定报刊及网站	2024-04-20
4	汇泉策略优选混合型证券投资基金（A 类份额）基金产品资料概要更新	中国证监会指定报刊及网站	2024-06-26
5	汇泉策略优选混合型证券投资基金（C 类份额）基金产品资料概要更新	中国证监会指定报刊及网站	2024-06-26
6	汇泉策略优选混合型证券投资基金 2024 年第二季度报告	中国证监会指定报刊及网站	2024-07-19
7	汇泉策略优选混合型证券投资基金 2024 年中期报告	中国证监会指定报刊及网站	2024-08-30
8	汇泉策略优选混合型证券投资基金 2024 年第三季度报告	中国证监会指定报刊及网站	2024-10-25
9	汇泉策略优选混合型证券投资基金基金经理变更公告	中国证监会指定报刊及网站	2024-12-28
10	汇泉策略优选混合型证券投资基金更新的招募说明书（2024 年第 1 期）	中国证监会指定报刊及网站	2024-12-31
11	汇泉策略优选混合型证券投资基金（A 类份额）基金产品资料概要更新	中国证监会指定报刊及网站	2024-12-31

12	汇泉策略优选混合型证券投资基金（C类份额）基金产品资料概要更新	中国证监会指定报刊及网站	2024-12-31
----	---------------------------------	--------------	------------

§ 12 影响投资者决策的其他重要信息

12.1 报告期内单一投资者持有基金份额比例达到或超过 20%的情况

报告期内单一投资者持有基金份额比例不存在达到或超过 20%的情况。

12.2 影响投资者决策的其他重要信息

无。

§ 13 备查文件目录

13.1 备查文件目录

- 1、中国证监会批准汇泉策略优选混合型证券投资基金设立的文件；
- 2、《汇泉策略优选混合型证券投资基金基金合同》；
- 3、《汇泉策略优选混合型证券投资基金托管协议》；
- 4、《汇泉策略优选混合型证券投资基金招募说明书》；
- 5、基金管理人业务资格批件和营业执照。

13.2 存放地点

北京市海淀区西直门外大街 168 号腾达大厦 16 层。

13.3 查阅方式

投资者可免费查阅，在支付工本费后，可在合理时间内取得上述文件的复制件或复印件。相关公开披露的法律文件，投资者还可在本基金管理人网站（www.springsfund.com）查阅。

汇泉基金管理有限公司

二〇二五年三月二十八日