

**博时现金宝货币市场基金**  
**2025 年第 3 季度报告**  
**2025 年 9 月 30 日**

基金管理人：博时基金管理有限公司

基金托管人：中国工商银行股份有限公司

报告送出日期：二〇二五年十月二十八日

## § 1 重要提示

基金管理人的董事会及董事保证本报告所载资料不存在虚假记载、误导性陈述或重大遗漏，并对其内容的真实性、准确性和完整性承担个别及连带责任。

基金托管人中国工商银行股份有限公司根据本基金合同规定，于 2025 年 10 月 24 日复核了本报告中的财务指标、净值表现和投资组合报告等内容，保证复核内容不存在虚假记载、误导性陈述或者重大遗漏。

基金管理人承诺以诚实信用、勤勉尽责的原则管理和运用基金资产，但不保证基金一定盈利。

基金的过往业绩并不代表其未来表现。投资有风险，投资者在作出投资决策前应仔细阅读本基金的招募说明书。

本报告中财务资料未经审计。

本报告期自 2025 年 7 月 1 日起至 9 月 30 日止。

## § 2 基金产品概况

基金简称	博时现金宝货币		
基金主代码	000730		
基金运作方式	契约型开放式		
基金合同生效日	2014 年 9 月 18 日		
报告期末基金份额总额	59,280,368,383.83 份		
投资目标	在控制投资组合风险，保持相对流动性的前提下，力争实现超越业绩比较基准的投资回报。		
投资策略	本基金将采用积极管理型的投资策略，在控制利率风险、尽量降低基金资产净值波动风险并满足流动性的前提下，提高基金收益。主要投资策略有：利率策略、骑乘策略、放大策略、信用债投资策略、资产支持证券投资策略、其他金融工具投资策略。		
业绩比较基准	活期存款利率(税后)。		
风险收益特征	本基金为货币市场基金，是证券投资基金中的低风险品种，其预期风险和预期收益率低于股票型基金、混合型基金和债券型基金。		
基金管理人	博时基金管理有限公司		
基金托管人	中国工商银行股份有限公司		
下属分级基金的基金简称	博时现金宝货币 A	博时现金宝货币 B	博时现金宝货币 C
下属分级基金的交易代码	000730	000891	002855
报告期末下属分级基金的份额总额	6,457,783,619.26 份	52,328,763,089.08 份	493,821,675.49 份

## § 3 主要财务指标和基金净值表现

### 3.1 主要财务指标

单位：人民币元

主要财务指标	报告期(2025 年 7 月 1 日-2025 年 9 月 30 日)		
	博时现金宝货币 A	博时现金宝货币 B	博时现金宝货币 C
1. 本期已实现收益	19,939,156.00	217,460,817.31	1,576,559.79
2. 本期利润	19,939,156.00	217,460,817.31	1,576,559.79
3. 期末基金资产净值	6,457,783,619.26	52,328,763,089.08	493,821,675.49

注：本期已实现收益指基金本期利息收入、投资收益、其他收入（不含公允价值变动收益）扣除相关费用和信用减值损失后的余额，本期利润为本期已实现收益加上本期公允价值变动收益，由于货币市场基金采用摊余成本法核算，因此，公允价值变动收益为零，本期已实现收益和本期利润的金额相等。

### 3.2 基金净值表现

#### 3.2.1 本报告期基金份额净值收益率及其与同期业绩比较基准收益率的比较

##### 1. 博时现金宝货币A:

阶段	净值收益率①	净值收益率标准差②	业绩比较基准收益率③	业绩比较基准收益率标准差④	①-③	②-④
过去三个月	0.3086%	0.0002%	0.0894%	0.0000%	0.2192%	0.0002%
过去六个月	0.6555%	0.0004%	0.1779%	0.0000%	0.4776%	0.0004%
过去一年	1.4245%	0.0006%	0.3549%	0.0000%	1.0696%	0.0006%
过去三年	5.2482%	0.0009%	1.0656%	0.0000%	4.1826%	0.0009%
过去五年	9.8539%	0.0010%	1.7753%	0.0000%	8.0786%	0.0010%
自基金合同生效起至今	33.3334%	0.0035%	3.9190%	0.0000%	29.4144%	0.0035%

##### 2. 博时现金宝货币B:

阶段	净值收益率①	净值收益率标准差②	业绩比较基准收益率③	业绩比较基准收益率标准差④	①-③	②-④
过去三个月	0.3693%	0.0002%	0.0894%	0.0000%	0.2799%	0.0002%
过去六个月	0.7768%	0.0004%	0.1779%	0.0000%	0.5989%	0.0004%
过去一年	1.6682%	0.0006%	0.3549%	0.0000%	1.3133%	0.0006%
过去三年	6.0086%	0.0009%	1.0656%	0.0000%	4.9430%	0.0009%
过去五年	11.1799%	0.0010%	1.7753%	0.0000%	9.4046%	0.0010%
自基金合同生效起至今	34.6183%	0.0032%	3.8539%	0.0000%	30.7644%	0.0032%

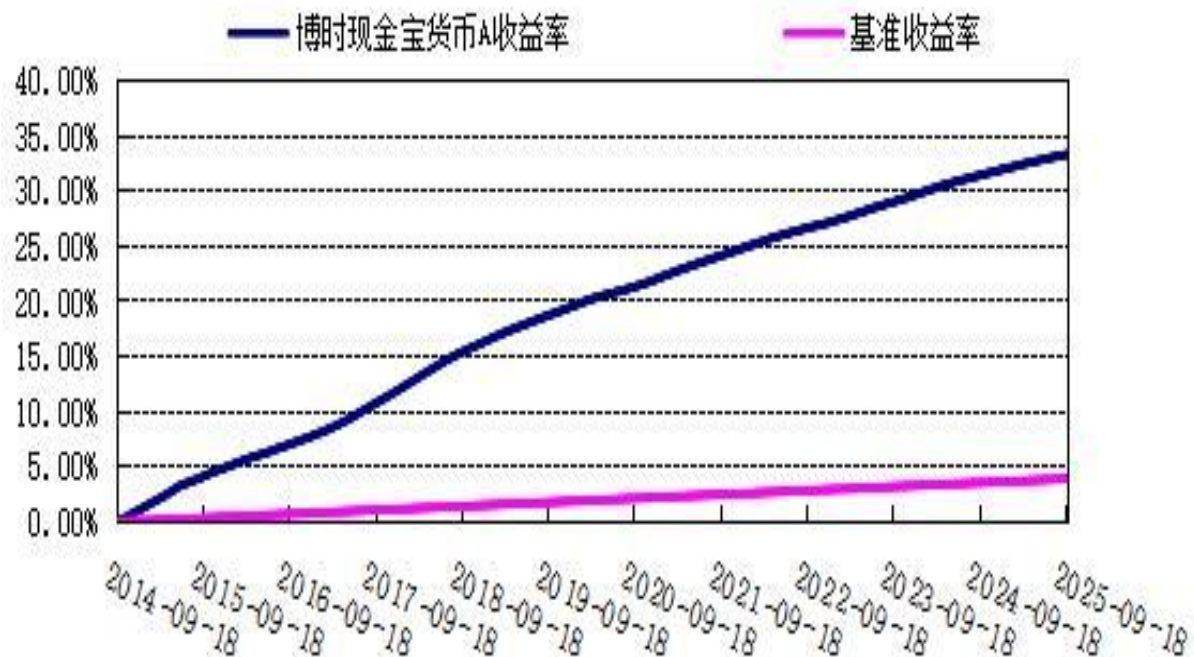
##### 3. 博时现金宝货币C:

阶段	净值收益率①	净值收益率标准差②	业绩比较基准收益率③	业绩比较基准收益率标准差④	①-③	②-④
过去三个月	0.3085%	0.0002%	0.0894%	0.0000%	0.2191%	0.0002%

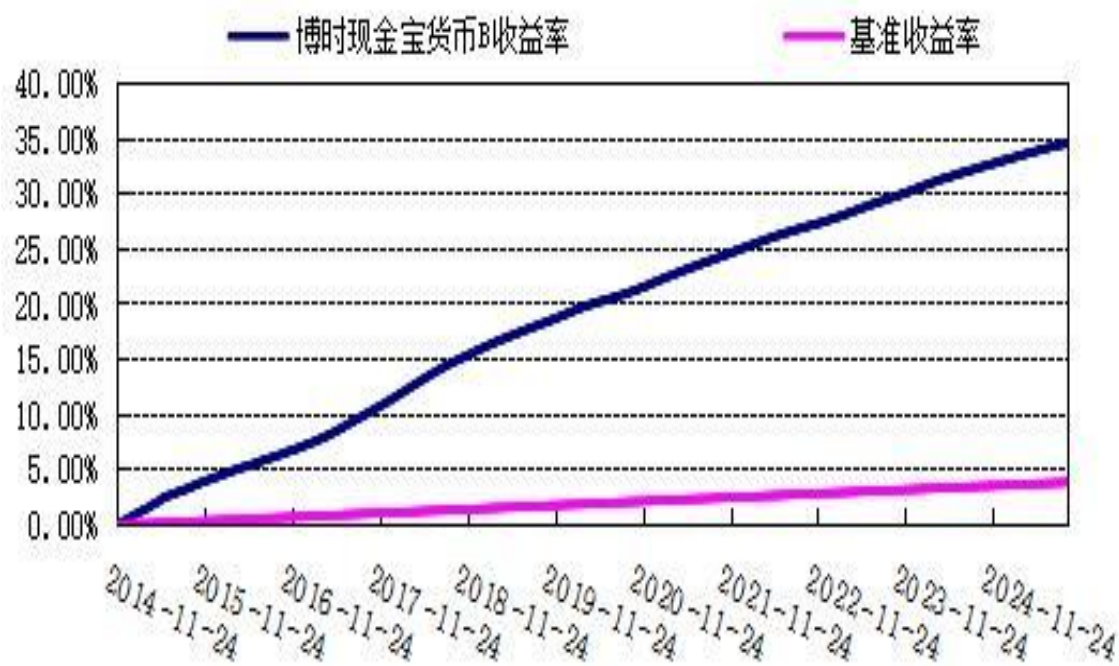
过去六个月	0.6555%	0.0004%	0.1779%	0.0000%	0.4776%	0.0004%
过去一年	1.4243%	0.0006%	0.3549%	0.0000%	1.0694%	0.0006%
过去三年	5.2470%	0.0009%	1.0656%	0.0000%	4.1814%	0.0009%
过去五年	9.8527%	0.0010%	1.7753%	0.0000%	8.0774%	0.0010%
自基金合同生效起至今	25.8668%	0.0026%	3.3133%	0.0000%	22.5535%	0.0026%

### 3.2.2 自基金合同生效以来基金累计净值收益率变动及其与同期业绩比较基准收益率变动的比较

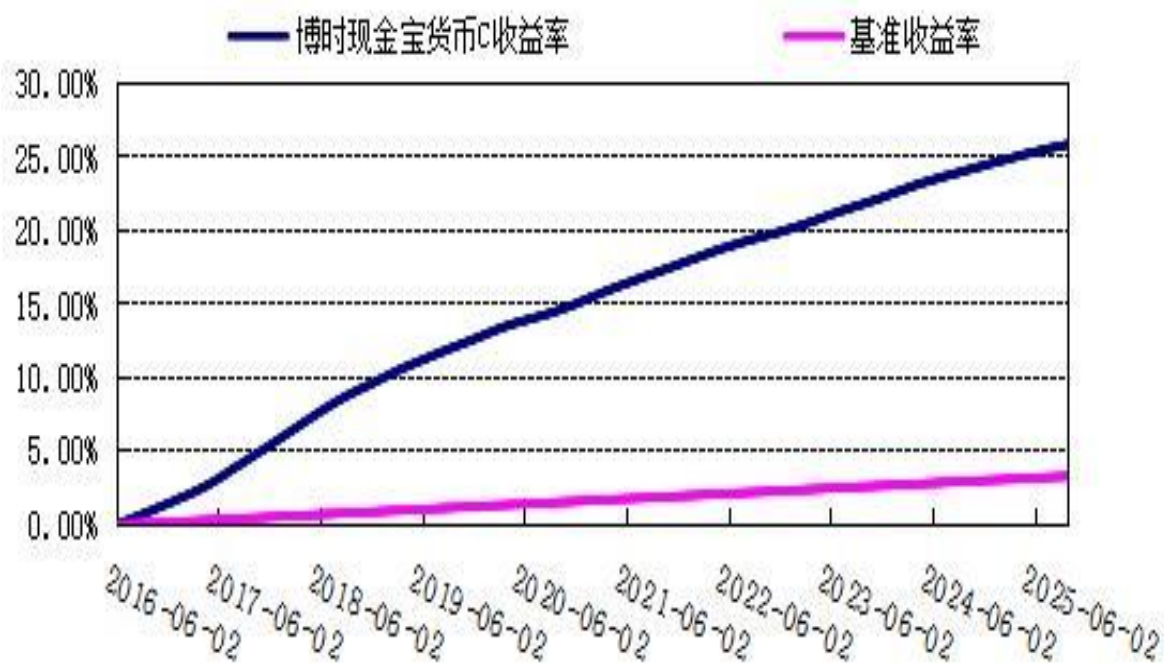
#### 1. 博时现金宝货币A:



#### 2. 博时现金宝货币B:



### 3. 博时现金宝货币C:



## § 4 管理人报告

#### 4.1 基金经理（或基金经理小组）简介

姓名	职务	任本基金的基金经理期限		证券从业年限	说明
		任职日期	离任日期		
倪玉娟	固定收益投资二部投资总监助理/基金经理	2019-02-25	-	14.1	倪玉娟女士，博士。2011年至2014年在海通证券任固定收益分析师。2014年加入博时基金管理有限公司。历任高级研究员、高级研究员兼基金经理助理、博时悦楚纯债债券型证券投资基金(2018年4月9日-2019年6月4日)、博时富丰纯债3个月定期开放债券型发起式证券投资基金(2019年6月26日-2021年2月25日)、博时稳欣39个月定期开放债券型证券投资基金(2019年11月19日-2021年2月25日)、博时富业纯债3个月定期开放债券型发起式证券投资基金(2018年7月16日-2021年8月17日)、博时恒康一年持有期混合型证券投资基金(2020年12月30日-2023年3月1日)、博时中债3-5年国开行债券指数证券投资基金(2021年11月30日-2023年9月12日)、博时中债3-5年政策性金融债指数证券投资基金(2022年9月9日-2023年10月26日)、博时季季乐三个月持有期债券型证券投资基金(2020年5月27日-2024年6月7日)、博时富业纯债3个月定期开放债券型发起式证券投资基金(2022年7月14日-2024年7月5日)的基金经理。现任固定收益投资二部投资总监助理兼博时富瑞纯债债券型证券投资基金(2018年4月9日—至今)、博时现金宝货币市场基金(2019年2月25日—至今)、

					博时富添纯债债券型证券投资基金(2021 年 11 月 30 日—至今)、博时四月享 120 天持有期债券型证券投资基金(2022 年 6 月 14 日—至今)、博时民泽纯债债券型证券投资基金(2023 年 7 月 26 日—至今)、博时中债 1-3 年政策性金融债指数证券投资基金(2024 年 3 月 12 日—至今)、博时安诚 3 个月定期开放债券型证券投资基金(2024 年 9 月 27 日—至今)、博时季季兴 90 天滚动持有债券型证券投资基金(2024 年 11 月 5 日—至今)、博时富乾纯债 3 个月定期开放债券型发起式证券投资基金(2025 年 4 月 23 日—至今)、博时聚瑞纯债 6 个月定期开放债券型发起式证券投资基金(2025 年 5 月 27 日—至今)、博时中债 3-5 年国开行债券指数证券投资基金(2025 年 7 月 29 日—至今)、博时四月兴 120 天持有期债券型证券投资基金(2025 年 9 月 10 日—至今)的基金经理。
--	--	--	--	--	--

注：上述任职日期、离任日期根据本基金管理人对外披露的任免日期填写。证券从业的含义遵从行业协会《证券业从业人员资格管理办法》的相关规定。

## 4.2 管理人对报告期内本基金运作合规守信情况的说明

在本报告期内，本基金管理人严格遵循了《中华人民共和国证券投资基金法》及其各项实施细则、本基金基金合同和其他相关法律法规的规定，并本着诚实信用、勤勉尽责、取信于市场、取信于社会的原则管理和运用基金资产，为基金持有人谋求最大利益。本报告期内，由于证券市场波动等原因，本基金曾出现个别投资监控指标超标的情况，基金管理人在规定期限内进行了调整，对基金份额持有人利益未造成损害。



### 4.3 公平交易专项说明

#### 4.3.1 公平交易制度的执行情况

报告期内，本基金管理人严格执行了《证券投资基金管理公司公平交易制度指导意见》和公司制定的公平交易相关制度。

#### 4.3.2 异常交易行为的专项说明

本报告期内，公司旗下所有投资组合参与的交易所公开竞价交易中，同日反向交易成交较少的单边交易量超过该证券当日成交量的 5% 的交易共 7 次，均为指数量化投资组合因投资策略需要和其他组合发生的反向交易。本报告期内，未发现本基金有可能导致不公平交易和利益输送的异常交易。

### 4.4 报告期内基金投资策略和运作分析

2025 年三季度经济运行节奏平稳，宏观调控力度加大，货币政策适度宽松，风险偏好有所回升，货币市场利率震荡上行。7 月“反内卷”相关政策逐步实施，商品、权益市场交易价格回升预期。市场风险偏好提升影响下，股债跷板效应引发债市收益率震荡上行，1 年期国股存单从月初最低 1.59% 上行至 1.66%。8 月初央行前置续作 3 个月期限买断式逆回购，保持流动性充裕态度显著。中旬上证指数向上突破 3800 点，风险偏好仍是影响债券市场的主要逻辑，1 年期国股存单在 1.63-1.67% 区间窄幅震荡。9 月税期缴款叠加季末因素扰动，跨季资金利率小幅上行。下旬央行公告开展公开市场 14 天逆回购，并将招标机制由固定利率、数量招标调整为固定数量、利率招标、多重价位中标。通过公开市场净投放，叠加股债跷板反复，跨季资金面由小幅收敛转为均衡宽松，1 年期国股存单利率从月底最高 1.71% 回落至 1.67%。

展望四季度，宏观经济可能保持温和增长态势，货币政策保持“适度宽松”基调，流动性维持均衡状态。往后需要关注下列因素：一是实现全年经济增长目标约束下稳增长财政、货币政策出台情况；二是权益资产风险偏好变化对债市的扰动；三是高息存款到期后银行负债成本变化及银行自营和保险等配置盘等机构行为的边际变化。

投资策略方面，组合将灵活调整仓位和杠杆，把握四季度货币市场利率季节性波动的配置机会。在流动性宽松和收益率低位期间以短期限的同业存单和逆回购品种为主，在收益率上行后以跨年末时点存款和存单资产为主。

### 4.5 报告期内基金的业绩表现

报告期内，本基金 A 基金份额净值收益率为 0.3086%，本基金 B 基金份额净值收益率为 0.3693%，本基金 C 基金份额净值收益率为 0.3085%，同期业绩基准收益率为 0.0894%。



#### 4.6 报告期内基金持有人数或基金资产净值预警说明

无。

## § 5 投资组合报告

### 5.1 报告期末基金资产组合情况

序号	项目	金额(元)	占基金总资产的比例(%)
1	固定收益投资	42,512,520,358.40	68.72
	其中：债券	42,512,520,358.40	68.72
	资产支持证券	-	-
2	买入返售金融资产	10,834,791,649.22	17.52
	其中：买断式回购的 买入返售金融资产	-	-
3	银行存款和结算备付 金合计	8,084,959,355.50	13.07
4	其他资产	427,036,570.63	0.69
5	合计	61,859,307,933.75	100.00

### 5.2 报告期债券回购融资情况

序号	项目	占基金资产净值比例（%）	
1	报告期内债券回购融资余额	2.12	
	其中：买断式回购融资	-	
序号	项目	金额	占基金资产净值比例 （%）
2	报告期末债券回购融资余额	2,560,124,144.41	4.32
	其中：买断式回购融资	-	-

注：报告期内债券回购融资余额占基金资产净值的比例为报告期内每个交易日融资余额占资产净值比例的简单平均值。

### 债券正回购的资金余额超过基金资产净值的 20% 的说明

在本报告期内本货币市场基金债券正回购的资金余额未超过资产净值的 20%。

### 5.3 基金投资组合平均剩余期限

#### 5.3.1 投资组合平均剩余期限基本情况

项目	天数
报告期末投资组合平均剩余期限	89

报告期内投资组合平均剩余期限最高值	89
报告期内投资组合平均剩余期限最低值	55

### 报告期内投资组合平均剩余期限超过 120 天情况说明

本报告期内本货币市场基金投资组合平均剩余期限未超过 120 天。

### 5.3.2 报告期末投资组合平均剩余期限分布比例

序号	平均剩余期限	各期限资产占基金资产净值 的比例 (%)	各期限负债占基金资产净值 的比例 (%)
1	30 天以内	22.14	4.32
	其中：剩余存续期超过 397 天的 浮动利率债	1.02	-
2	30 天（含）—60 天	15.07	-
	其中：剩余存续期超过 397 天的 浮动利率债	0.17	-
3	60 天（含）—90 天	31.85	-
	其中：剩余存续期超过 397 天的 浮动利率债	-	-
4	90 天（含）—120 天	7.14	-
	其中：剩余存续期超过 397 天的 浮动利率债	-	-
5	120 天（含）—397 天（含）	27.64	-
	其中：剩余存续期超过 397 天的 浮动利率债	-	-
合计		103.83	4.32

### 5.4 报告期内投资组合平均剩余存续期超过 240 天情况说明

本报告期内本货币市场基金投资组合平均剩余存续期未超过 240 天。

### 5.5 报告期末按债券品种分类的债券投资组合

序号	债券品种	摊余成本（元）	占基金资产净值比 例 (%)
1	国家债券	-	-
2	央行票据	-	-
3	金融债券	5,848,597,526.47	9.87
	其中：政策性金融债	3,832,583,980.75	6.47
4	企业债券	-	-
5	企业短期融资券	2,367,272,897.31	3.99
6	中期票据	72,170,236.93	0.12
7	同业存单	34,224,479,697.69	57.73
8	其他	-	-
9	合计	42,512,520,358.40	71.71
10	剩余存续期超过 397 天的 浮动利率债券	709,028,647.50	1.20

## 5.6 报告期末按摊余成本占基金资产净值比例大小排名的前十名债券投资明细

序号	债券代码	债券名称	债券数量(张)	摊余成本（元）	占基金资产净值比例（%）
1	112505205	25 建设银行 CD205	10,000,000	998,099,566.91	1.68
2	112503294	25 农业银行 CD294	10,000,000	997,121,674.95	1.68
3	112506224	25 交通银行 CD224	10,000,000	996,140,959.91	1.68
4	112511079	25 平安银行 CD079	10,000,000	993,171,800.35	1.68
5	112582948	25 长沙银行 CD233	10,000,000	992,173,571.44	1.67
6	250421	25 农发 21	8,500,000	853,522,933.98	1.44
7	112512120	25 北京银行 CD120	5,000,000	499,087,882.67	0.84
8	112516068	25 上海银行 CD068	5,000,000	499,038,411.14	0.84
9	112581210	25 温州银行 CD124	5,000,000	498,964,146.88	0.84
10	112505077	25 建设银行 CD077	5,000,000	498,651,200.61	0.84

## 5.7 “影子定价”与“摊余成本法”确定的基金资产净值的偏离

项目	偏离情况
报告期内偏离度的绝对值在 0.25(含)-0.5%间的次数	0 次
报告期内偏离度的最高值	0.0393%
报告期内偏离度的最低值	0.0018%
报告期内每个交易日偏离度的绝对值的简单平均值	0.0209%

注：上表中“偏离情况”根据报告期内各工作日数据计算。

### 报告期内负偏离度的绝对值达到0.25%情况说明

本报告期内本货币市场基金负偏离度的绝对值未达到 0.25%。

### 报告期内正偏离度的绝对值达到 0.5%情况说明

本报告期内本货币市场基金正偏离度的绝对值未达到 0.5%。

## 5.8 报告期末按摊余成本占基金资产净值比例大小排名的前十名资产支持证券投资明细

本基金本报告期末未持有资产支持证券。

## 5.9 投资组合报告附注

### 5.9.1 基金计价方法说明

本基金采用摊余成本法计价，即计价对象以买入成本列示，按实际利率并考虑其买入时的溢价与折价，在其剩余期限内摊销，每日计提收益。本基金采用固定份额净值，基金账面份额净值始终保持 1.00 元。

### 5.9.2 基金投资前十名证券的发行主体被监管部门立案调查或编制日前一年内受到公开谴责、处罚的投资决策程序说明

本基金投资的前十名证券的发行主体中，温州银行股份有限公司在报告编制前一年受到中国人民银行温州市分行、国家金融监督管理总局温州监管分局的处罚。长沙银行股份有限公司在报告编制前一年受到中国人民银行湖南省分行、国家金融监督管理总局岳阳监管分局、永州市冷水滩区市场监督管理局的处罚。平安银行股份有限公司在报告编制前一年受到中国人民银行珠海市分行、中国银保监会无锡监管分局、国家外汇管理局大连市分局、国家金融监督管理总局上海监管局的处罚。交通银行股份有限公司在报告编制前一年受到中国人民银行辽宁省分行、国家外汇管理局内蒙古自治区分局、浙江金融监管局的处罚。中国农业银行股份有限公司在报告编制前一年受到中国人民银行、中国银保监会泰安监管分局、国家外汇管理局辽宁省分局、国家金融监督管理总局金华监管分局、海东市消防救援支队、漳州市市场监督管理局的处罚。中国建设银行股份有限公司在报告编制前一年受到中国人民银行、国家外汇管理局保定市分局、漳州市市场监督管理局、福州市市场监督管理局、金融监管总局的处罚。上海银行股份有限公司在报告编制前一年受到中国人民银行、国家金融监督管理总局上海监管局、浙江金融监管局、深圳市市场监督管理局的处罚。中国农业发展银行在报告编制前一年受到中国人民银行新疆维吾尔自治区分行、中国人民银行贵州省分行、国家外汇管理局河南省分局、金融监管总局的处罚。北京银行股份有限公司在报告编制前一年受到中国人民银行新疆维吾尔自治区分行、国家外汇管理局陕西省分局、国家金融监督管理总局北京监管局的处罚。本基金对上述证券的投资决策程序符合相关法规及公司制度的要求。

除上述主体外，基金管理人未发现本基金投资的前十名证券发行主体出现本期被监管部门立案调查，或在报告编制日前一年受到公开谴责、处罚的情形。

### 5.9.3 其他资产构成

序号	名称	金额(元)
1	存出保证金	40,005.48
2	应收证券清算款	198,074,900.36
3	应收利息	-
4	应收申购款	228,921,664.79
5	其他应收款	-
6	待摊费用	-
7	其他	-
8	合计	427,036,570.63

### 5.9.4 投资组合报告附注的其他文字描述部分

由于四舍五入的原因，分项之和与合计项之间可能存在尾差。

## § 6 开放式基金份额变动

单位：份

项目	博时现金宝货币 A	博时现金宝货币 B	博时现金宝货币 C
本报告期期初基金份额总额	6,591,727,080.74	53,237,097,616.10	541,328,514.80
报告期期间基金总申购份额	5,753,478,708.07	29,560,084,233.23	112,264,402.50
报告期期间基金总赎回份额	5,887,422,169.55	30,468,418,760.25	159,771,241.81
报告期期末基金份额总额	6,457,783,619.26	52,328,763,089.08	493,821,675.49

## § 7 基金管理人运用固有资金投资本基金交易明细

报告期内基金管理人未发生运用固有资金申购、赎回或者买卖本基金的情况。

## §8 影响投资者决策的其他重要信息

### 8.1 报告期内单一投资者持有基金份额比例达到或超过 20%的情况

无。

### 8.2 影响投资者决策的其他重要信息

博时基金管理有限公司是中国内地首批成立的五家基金管理公司之一。“为国民创造财富”是公司的使命。公司的投资理念是“做投资价值的发现者”。截至 2025 年 9 月 30 日，博时基金管理有限公司共管理 399 只公募基金，并受全国社会保障基金理事会委托管理部分社保基金，以及多个企业年金、职业年金及特定专户，管理资产总规模逾 16,999 亿元人民币，剔除货币基金后，博时基金管理有限公司公募资产管理总规模逾 7,141 亿元人民币，累计分红逾 2,217 亿元人民币，是目前我国资产管理规模领先的基金公司之一。

## § 9 备查文件目录

### 9.1 备查文件目录

- 1、中国证券监督管理委员会批准博时现金宝货币市场基金设立的文件
- 2、《博时现金宝货币市场基金基金合同》
- 3、《博时现金宝货币市场基金托管协议》
- 4、基金管理人业务资格批件、营业执照和公司章程
- 5、博时现金宝货币市场基金各年度审计报告正本

6、报告期内博时现金宝货币市场基金在指定报刊上各项公告的原稿

## 9.2 存放地点

基金管理人、基金托管人处

## 9.3 查阅方式

投资者可在营业时间免费查阅，也可按工本费购买复印件

投资者对本报告书如有疑问，可咨询本基金管理人博时基金管理有限公司

博时一线通：95105568（免长途话费）

博时基金管理有限公司  
二〇二五年十月二十八日