

景顺长城中短债债券型证券投资基金

2025 年第 3 季度报告

2025 年 9 月 30 日

基金管理人：景顺长城基金管理有限公司

基金托管人：招商银行股份有限公司

报告送出日期：2025 年 10 月 28 日

§ 1 重要提示

基金管理人的董事会及董事保证本报告所载资料不存在虚假记载、误导性陈述或重大遗漏，并对其内容的真实性、准确性和完整性承担个别及连带责任。

基金托管人招商银行股份有限公司根据本基金合同规定，于 2025 年 10 月 27 日复核了本报告中的财务指标、净值表现和投资组合报告等内容，保证复核内容不存在虚假记载、误导性陈述或者重大遗漏。

基金管理人承诺以诚实信用、勤勉尽责的原则管理和运用基金资产，但不保证基金一定盈利。

基金的过往业绩并不代表其未来表现。投资有风险，投资者在作出投资决策前应仔细阅读本基金的招募说明书。

本报告中财务资料未经审计。

本报告期自 2025 年 7 月 1 日起至 2025 年 9 月 30 日止。

§2 基金产品概况

基金简称	景顺长城中短债债券
基金主代码	007603
基金运作方式	契约型开放式
基金合同生效日	2019 年 8 月 20 日
报告期末基金份额总额	5,363,383,014.68 份
投资目标	本基金在保持基金资产较高流动性的前提下，力争取得超过比较基准的稳定回报。
投资策略	1、资产配置策略 本基金运用自上而下的宏观分析和自下而上的市场分析相结合的方法实现大类资产配置，把握不同的经济发展阶段各类资产的投资机会，根据宏观经济、基准利率水平等因素，预测债券类、货币类等大类资产的预期收益率水平，结合各类别资产的波动性以及流动性状况分析，进行大类资产配置。 2、债券投资策略 本基金主要投资于中短债，即剩余期限不超过三年的债券资产。主要包括国债、地方政府债、金融债、企业债、公司债、中期票据、短期融资券、超短期融资券、公开发行的次级债、可分离交易可转债的纯债部分等金融工具。 本基金债券投资将采取久期策略、利率预期策略、信用策略、时机策略等相结合的积极性投资方法，力求在控制各类风险的基础上获取稳定的收益。 3、资产支持证券投资策略

	<p>本基金将通过对宏观经济、提前偿还率、资产池结构以及资产池资产所在行业景气变化等因素的研究，预测资产池未来现金流变化，并通过研究标的证券发行条款，预测提前偿还率变化对标的证券的久期与收益率的影响。同时，基金管理人将密切关注流动性对标的证券收益率的影响，综合运用久期管理、收益率曲线、个券选择以及把握市场交易机会等积极策略，在严格控制风险的情况下，结合信用研究和流动性管理，选择风险调整后收益高的品种进行投资，以期获得长期稳定收益。</p> <p>4、国债期货投资策略</p> <p>本基金将根据风险管理的原则，在风险可控的前提下，以套期保值为目的，投资国债期货。</p>		
业绩比较基准	中债总财富（1-3 年）指数收益率*80%+一年定期存款利率*20%		
风险收益特征	本基金为债券型证券投资基金，风险与收益高于货币市场基金，低于股票型基金、混合型基金。		
基金管理人	景顺长城基金管理有限公司		
基金托管人	招商银行股份有限公司		
下属分级基金的基金简称	景顺长城中短债债券 A 类	景顺长城中短债债券 C 类	景顺长城中短债债券 F 类
下属分级基金的交易代码	007603	007604	020656
报告期末下属分级基金的份额总额	2,901,352,377.05 份	53,505,276.03 份	2,408,525,361.60 份

§3 主要财务指标和基金净值表现

3.1 主要财务指标

单位：人民币元

主要财务指标	报告期（2025 年 7 月 1 日-2025 年 9 月 30 日）		
	景顺长城中短债债券 A 类	景顺长城中短债债券 C 类	景顺长城中短债债券 F 类
1. 本期已实现收益	16,468,204.96	195,682.86	18,936,271.05
2. 本期利润	-890,652.93	-49,077.25	-1,677,900.17
3. 加权平均基金份额本期利润	-0.0002	-0.0006	-0.0004
4. 期末基金资产净值	3,332,031,608.04	60,325,956.20	2,764,478,908.27
5. 期末基金份额净值	1.1484	1.1274	1.1477

注：1、本期已实现收益指基金本期利息收入、投资收益、其他收入（不含公允价值变动收益）扣除相关费用和信用减值损失后的余额，本期利润为本期已实现收益加上本期公允价值变动收益。

2、上述基金业绩指标不包括持有人认购或交易基金的各项费用，计入费用后实际收益水平要低于所列数字。

3.2 基金净值表现

3.2.1 基金份额净值增长率及其与同期业绩比较基准收益率的比较

景顺长城中短债债券 A 类

阶段	净值增长率①	净值增长率标准差②	业绩比较基准收益率③	业绩比较基准收益率标准差④	①－③	②－④
过去三个月	-0.02%	0.03%	0.25%	0.01%	-0.27%	0.02%
过去六个月	0.82%	0.03%	0.89%	0.02%	-0.07%	0.01%
过去一年	2.13%	0.04%	1.79%	0.02%	0.34%	0.02%
过去三年	7.45%	0.04%	7.19%	0.03%	0.26%	0.01%
过去五年	15.23%	0.04%	14.18%	0.03%	1.05%	0.01%
自基金合同生效起至今	18.19%	0.04%	17.24%	0.03%	0.95%	0.01%

景顺长城中短债债券 C 类

阶段	净值增长率①	净值增长率标准差②	业绩比较基准收益率③	业绩比较基准收益率标准差④	①－③	②－④
过去三个月	-0.10%	0.03%	0.25%	0.01%	-0.35%	0.02%
过去六个月	0.67%	0.03%	0.89%	0.02%	-0.22%	0.01%
过去一年	1.83%	0.04%	1.79%	0.02%	0.04%	0.02%
过去三年	6.45%	0.04%	7.19%	0.03%	-0.74%	0.01%
过去五年	13.49%	0.04%	14.18%	0.03%	-0.69%	0.01%
自基金合同生效起至今	16.03%	0.04%	17.24%	0.03%	-1.21%	0.01%

景顺长城中短债债券 F 类

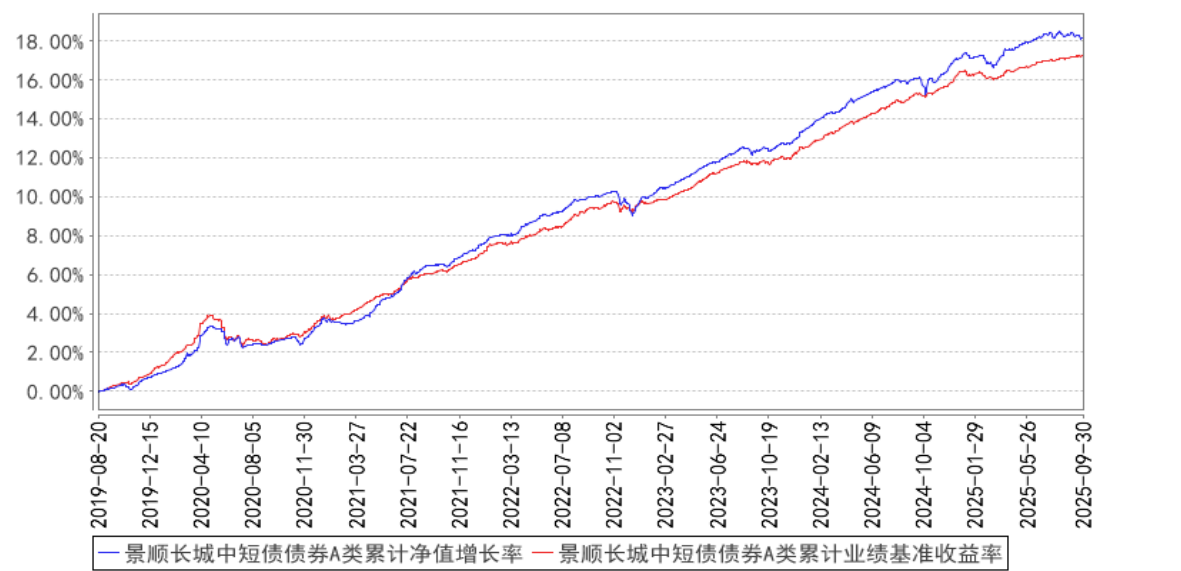
阶段	净值增长率①	净值增长率标准差②	业绩比较基准收益率③	业绩比较基准收益率标准差④	①－③	②－④
过去三个月	-0.03%	0.03%	0.25%	0.01%	-0.28%	0.02%

过去六个月	0.81%	0.03%	0.89%	0.02%	-0.08%	0.01%
过去一年	2.10%	0.04%	1.79%	0.02%	0.31%	0.02%
自基金合同生效起至今	3.88%	0.04%	3.99%	0.03%	-0.11%	0.01%

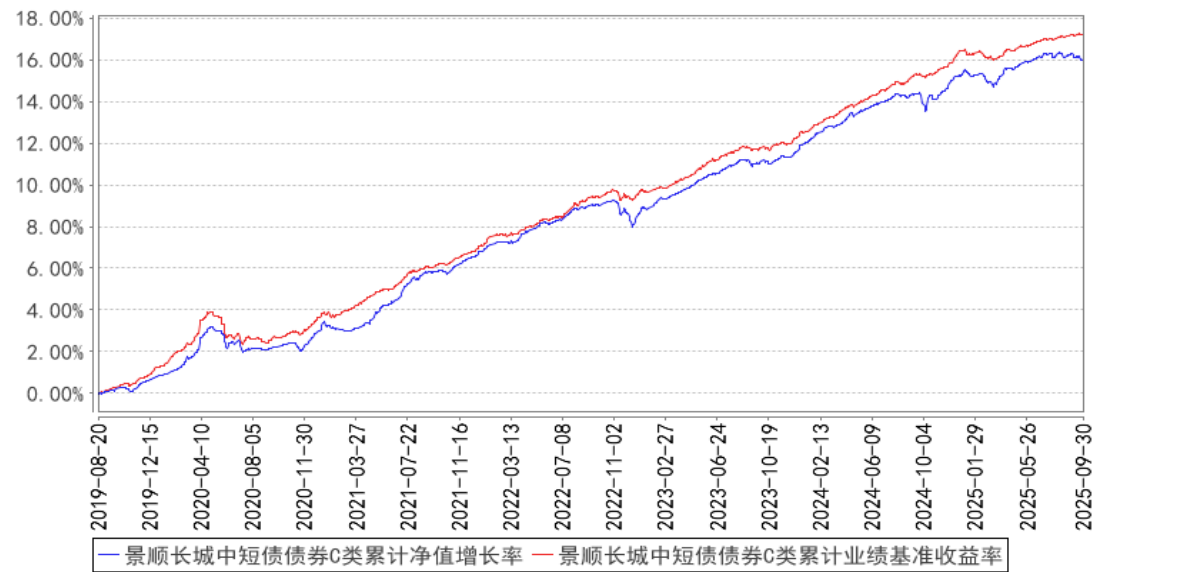
注：本基金于 2024 年 01 月 25 日增设 F 类基金份额，并于 2024 年 01 月 26 日开始对 F 类份额进行估值。

3.2.2 自基金合同生效以来基金累计净值增长率变动及其与同期业绩比较基准收益率率变动的比较

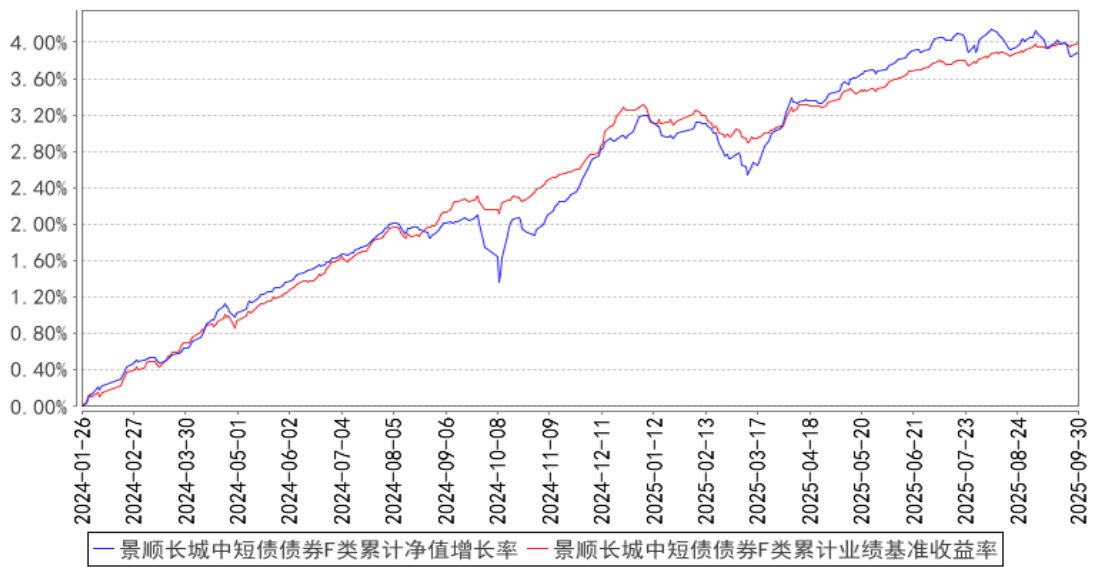
景顺长城中短债债券A类累计净值增长率与同期业绩比较基准收益率的历史走势对比图



景顺长城中短债债券C类累计净值增长率与同期业绩比较基准收益率的历史走势对比图



景顺长城中短债债券F类累计净值增长率与同期业绩比较基准收益率的历史走势对比图



注：基金的投资组合比例为：债券资产占基金资产的比例不低于 80%，其中投资于中短债的比例不低于非现金基金资产的 80%；每个交易日日终，在扣除国债期货合约需缴纳的交易保证金后，现金或到期日在一年以内的政府债券的投资比例合计不低于基金资产净值的 5%，其中现金不包括结算备付金、存出保证金及应收申购款等。本基金的建仓期为自 2019 年 8 月 20 日基金合同生效日起 6 个月。建仓期结束时，本基金投资组合达到上述投资组合比例的要求。本基金自 2024 年 1 月 25 日起增设 F 类基金份额。

3.3 其他指标

无。

§4 管理人报告

4.1 基金经理（或基金经理小组）简介

姓名	职务	任本基金的基金经理期限		证券从业年限	说明
		任职日期	离任日期		
彭成军	本基金的基金经理	2021 年 2 月 6 日	-	18 年	理学硕士。曾任光大银行资金部交易员，民生银行金融市场部投资管理中心和交易中心总经理助理，东方基金管理有限责任公司总经理助理、固定收益投资总监、基金经理。2019 年 5 月加入本公司，自 2020 年 9 月起担任固定收益部基金经理，现任固定收益部总经理、基金经理。具有 18 年证券、基金行业从业经验。
赵天彤	本基金的基金经理	2024 年 11 月 6 日	-	9 年	应用统计学硕士，CFA。曾任中意资产管理有限责任公司固定收益投资部固收研

					究员,华泰证券股份有限公司研究所固收研究员。2021年10月加入本公司,自2021年12月起担任固定收益部基金经理。具有9年证券、基金行业从业经验。
--	--	--	--	--	--

注：1、对基金的首任基金经理，其“任职日期”按基金合同生效日填写，“离任日期”为根据公司决定的解聘日期（公告前一日）；对此后的非首任基金经理，“任职日期”指根据公司决定聘任后的公告日期，“离任日期”指根据公司决定的解聘日期（公告前一日）；

2、证券从业的含义遵从行业协会《证券业从业人员资格管理办法》的相关规定。

4.1.1 期末兼任私募资产管理计划投资经理的基金经理同时管理的产品情况

无。

4.2 管理人对报告期内本基金运作遵规守信情况的说明

本报告期内，本基金管理人严格遵守《中华人民共和国证券投资基金法》、《公开募集证券投资基金运作管理办法》、《公开募集证券投资基金销售机构监督管理办法》和《公开募集证券投资基金信息披露管理办法》等有关法律法规及各项实施准则、《景顺长城中短债债券型证券投资基金基金合同》和其他有关法律法规的规定，本着诚实信用、勤勉尽责的原则管理和运用基金资产，在严格控制风险的基础上，为基金持有人谋求最大利益。本报告期内，基金运作整体合法合规，未发现损害基金持有人利益的行为。基金的投资范围、投资比例及投资组合符合有关法律法规及基金合同的规定。

4.3 公平交易专项说明

4.3.1 公平交易制度的执行情况

本报告期内，本基金管理人严格执行《证券投资基金管理公司公平交易制度指导意见（2011年修订）》，完善相应制度及流程，通过系统和人工等各种方式在各业务环节严格控制交易公平执行，公平对待旗下管理的所有基金和投资组合。

4.3.2 异常交易行为的专项说明

本报告期内，本管理人管理的所有投资组合参与的交易所公开竞价，同日反向交易成交较少的单边交易量超过该证券当日成交量的 5%的交易共有 7 次，为公司旗下的指数量化投资组合与其他组合因投资策略需要而发生的同日反向交易，或为公司管理的投资组合与公司担任投资顾问的 MOM 组合因投资策略不同而发生的同日反向交易。

本报告期内，未发现有可能导致不公平交易和利益输送的异常交易。

4.4 报告期内基金的投资策略和运作分析

2025 年上半年实际 GDP 同比增长 5.3%，高于全年 5%左右的目标增速，实现亮眼开局。进入三季度以来，经济数据出现一定反复，且内外需共振调整，但在“反内卷”推动下，价格水平有所好转。展望未来，在今年以来财政明显前置发力的背景下，后续财政对经济支持力度或有所弱化，叠加去年四季度的高基数，四季度的经济读数或延续边际放缓节奏。但在上半年开局良好的背景下，实现全年目标压力不大，财政政策加码概率较低，前期已预告的 5000 亿新型政策性金融工具或加速落地，四季度货币政策仍有宽松空间。数据方面，由于经济增速边际放缓，实体融资需求有所下降，社融增速出现年内首次拐头，但 M1 增速连续 3 个月上行，资金持续活化正与微观主体流动性改善和权益市场震荡走强形成良性循环；房地产相关数据继续走弱，一线城市接连放松限购、信贷政策持续调整的背景下，效果仍需观察；固定资产投资整体仍较弱，需等待新型政策性金融工具落地见效形成一定支撑；在国补资金量下滑及前期需求一次性释放拖累相关品类消费的影响下，社会消费品零售也有所放缓；CPI、PPI 数据在“反内卷”影响下持续改善，而向上弹性则需观察后续的推进力度以及有无需求侧政策的配合。

海外方面，9 月 FOMC 会议如期降息 25BP 至 4.00%-4.25%，点阵图中位数显示年内还有两次 25BP 的降息（全年 75BP，较 6 月增加 1 次），略显鸽派。数据方面，从非农数据等来看，美国就业市场延续降温态势，工资增速放缓或进一步缓解服务通胀水平，从而给予美联储更多的宽松空间；从零售数据等来看，消费作为美国经济最重要的基本盘依旧保持韧性，随着贸易谈判推进，关税摩擦对消费者信心冲击最大的阶段已经度过，但消费受高收入群体驱动的特征或导致其受到资本市场波动的更多影响；从 CPI 数据等看，关税对美国通胀的冲击有限，对美联储新一轮宽松周期的制约相对温和。

债市方面，7 月，“反内卷”正式提出，大宗商品上涨带动风险偏好与通胀预期持续回升，曲线熊陡。8 月，以上旬宁德时代旗下部分锂矿停产为标志，“反内卷”交易再起，与后续生育补贴等政策共同推升再通胀预期，曲线继续熊陡。9 月，权益市场继续走强与公募基金销售管理费用公开征求意见分别从资产与负债两端对债市形成扰动，曲线全月震荡上行，交易型品种表现较弱。信用债三季度表现分化且反复，高等级信用利差整体震荡，期限利差、等级利差有所走阔，尤其在 9 月份表现较弱。受到公募基金销售管理费用政策面预期变化影响，信用债出现阶段性、结构性的供需失衡。短端信用债受益于资金面宽松，表现平稳；中长端及低等级信用债受到负债收缩预期及机构行为的影响，表现较弱。

组合整体延续偏左侧交易的思路，在纯债上维持票息策略，在风险偏好持续上升时逢债市收益率下行适度缩减久期、逢阶段性调整较大时适度回补。并根据基本面、资金面及政策面的预期

参与利率交易，优化组合结构。信用债根据信用利差水平、供需结构、资金面及政策面调整仓位及结构。虽然三季度信用债市场经历了一定震荡和调整，阶段性持有体验弱于权益类资产，但信用债基本面的定价逻辑并未动摇，全面走熊的条件并不充分，票息价值再度凸显。从信用利差估值及股债风险收益特征的统计规律来看，我们认为中短端信用债逢调整可以适度积极配置，也能提供长期稳定的持有收益，中低等级及长久期组合延续谨慎配置的思路，关注相关监管政策的影响及相对估值水平变化。

4.5 报告期内基金的业绩表现

本报告期内，本基金 A 类份额净值增长率为-0.02%，业绩比较基准收益率为 0.25%。

本报告期内，本基金 C 类份额净值增长率为-0.10%，业绩比较基准收益率为 0.25%。

本报告期内，本基金 F 类份额净值增长率为-0.03%，业绩比较基准收益率为 0.25%。

4.6 报告期内基金持有人数或基金资产净值预警说明

无。

§5 投资组合报告

5.1 报告期末基金资产组合情况

序号	项目	金额（元）	占基金总资产的比例（%）
1	权益投资	—	—
	其中：股票	—	—
2	基金投资	—	—
3	固定收益投资	7,637,526,521.36	98.17
	其中：债券	7,637,526,521.36	98.17
	资产支持证券	—	—
4	贵金属投资	—	—
5	金融衍生品投资	—	—
6	买入返售金融资产	—	—
	其中：买断式回购的买入返售金融资产	—	—
7	银行存款和结算备付金合计	141,288,084.76	1.82
8	其他资产	1,103,358.97	0.01
9	合计	7,779,917,965.09	100.00

5.2 报告期末按行业分类的股票投资组合

5.2.1 报告期末按行业分类的境内股票投资组合

本基金本报告期末未持有股票投资。

5.2.2 报告期末按行业分类的港股通投资股票投资组合

无。

5.3 期末按公允价值占基金资产净值比例大小排序的股票投资明细

5.3.1 报告期末按公允价值占基金资产净值比例大小排序的前十名股票投资明细

本基金本报告期末未持有股票投资。

5.4 报告期末按债券品种分类的债券投资组合

序号	债券品种	公允价值（元）	占基金资产净值比例（%）
1	国家债券	54,107,649.46	0.88
2	央行票据	-	-
3	金融债券	1,332,146,360.54	21.64
	其中：政策性金融债	322,242,175.34	5.23
4	企业债券	2,604,458,766.32	42.30
5	企业短期融资券	-	-
6	中期票据	3,636,702,620.04	59.07
7	可转债（可交换债）	-	-
8	同业存单	-	-
9	其他	10,111,125.00	0.16
10	合计	7,637,526,521.36	124.05

5.5 报告期末按公允价值占基金资产净值比例大小排序的前五名债券投资明细

序号	债券代码	债券名称	数量（张）	公允价值（元）	占基金资产净值比例（%）
1	232480003	24 恒丰银行二级资本债 01	1,500,000	155,617,397.26	2.53
2	250304	25 进出 04	1,300,000	131,080,424.66	2.13
3	232280014	22 东莞农商行二级资本债 01	1,100,000	118,911,326.03	1.93
4	102380043	23 渝江北嘴 MTN001	1,100,000	113,714,238.90	1.85
5	250401	25 农发 01	1,100,000	110,840,369.86	1.80

5.6 报告期末按公允价值占基金资产净值比例大小排序的前十名资产支持证券投资明细

本基金本报告期末未持有资产支持证券。

5.7 报告期末按公允价值占基金资产净值比例大小排序的前五名贵金属投资明细

本基金本报告期末未持有贵金属。

5.8 报告期末按公允价值占基金资产净值比例大小排序的前五名权证投资明细

本基金本报告期末未持有权证。

5.9 报告期末本基金投资的国债期货交易情况说明

5.9.1 本期国债期货投资政策

本基金将根据风险管理的原则，在风险可控的前提下，以套期保值为目的，投资国债期货。本基金将充分考虑国债期货的流动性和风险收益特征，结合对宏观经济形势和政策趋势的判断、对债券市场进行定性和定量分析，对国债期货和现货的基差、国债期货的流动性、波动水平等指标进行跟踪监控，在最大限度保证基金资产安全的基础上，力争利用期货的杠杆作用，降低基金资产调整的频率和交易成本。

5.9.2 报告期末本基金投资的国债期货持仓和损益明细

代码	名称	持仓量（买/卖）	合约市值(元)	公允价值变动（元）	风险指标说明
-	-	-	-	-	-
公允价值变动总额合计（元）					-
国债期货投资本期收益（元）					51,938.58
国债期货投资本期公允价值变动（元）					-

注：本基金本报告期末未持有国债期货。

5.9.3 本期国债期货投资评价

本基金将根据风险管理的原则，在风险可控的前提下，以套期保值为目的，投资国债期货。本基金将充分考虑国债期货的流动性和风险收益特征，结合对宏观经济形势和政策趋势的判断、对债券市场进行定性和定量分析，对国债期货和现货的基差、国债期货的流动性、波动水平等指标进行跟踪监控，在最大限度保证基金资产安全的基础上，力争利用期货的杠杆作用，降低基金资产调整的频率和交易成本。

5.10 投资组合报告附注

5.10.1 本基金投资的前十名证券的发行主体本期是否出现被监管部门立案调查，或在报告编制日前一年内受到公开谴责、处罚的情形

恒丰银行股份有限公司在报告编制日前一年内曾受到中国人民银行、国家金融监督管理总局等处罚。

中国进出口银行在报告编制日前一年内曾受到国家金融监督管理总局的处罚。

东莞农村商业银行股份有限公司在报告编制日前一年内曾受到国家金融监督管理总局地方监管局的处罚。

中国农业发展银行在报告编制日前一年内曾受到国家金融监督管理总局的处罚。

本基金基金经理依据基金合同及公司投资管理制度，在投资授权范围内，经正常投资决策程序对上述主体所发行证券进行了投资。本基金投资前十名证券的其余发行主体本报告期内未出现被监管部门立案调查或在本报告编制日前一年内受到公开谴责、处罚的情况。

5.10.2 基金投资的前十名股票是否超出基金合同规定的备选股票库

本基金本报告期末未持有股票投资。

5.10.3 其他资产构成

序号	名称	金额（元）
1	存出保证金	62,600.08
2	应收证券清算款	—
3	应收股利	—
4	应收利息	—
5	应收申购款	1,040,758.89
6	其他应收款	—
7	其他	—
8	合计	1,103,358.97

5.10.4 报告期末持有的处于转股期的可转换债券明细

本基金本报告期末未持有处于转股期的可转换债券。

5.10.5 报告期末前十名股票中存在流通受限情况的说明

本基金本报告期末未持有股票投资。

5.10.6 投资组合报告附注的其他文字描述部分

无。

§6 开放式基金份额变动

单位：份

项目	景顺长城中短债 债券 A 类	景顺长城中短 债债券 C 类	景顺长城中短债 债券 F 类
报告期期初基金份额总额	6,305,981,760.49	84,489,317.09	5,985,144,764.31
报告期期间基金总申购份额	1,311,267,540.41	20,237,655.58	5,348,522,375.03
减：报告期期间基金总赎回份额	4,715,896,923.85	51,221,696.64	8,925,141,777.74
报告期期间基金拆分变动份额（份额减少以“-”填列）	—	—	—
报告期期末基金份额总额	2,901,352,377.05	53,505,276.03	2,408,525,361.60

注：申购含红利再投、转换入份额；赎回含转换出份额。

§7 基金管理人运用固有资金投资本基金情况

7.1 基金管理人持有本基金份额变动情况

基金管理人本期末运用固有资金投资本基金。

7.2 基金管理人运用固有资金投资本基金交易明细

基金管理人本期末运用固有资金投资本基金。

§8 影响投资者决策的其他重要信息

8.1 报告期内单一投资者持有基金份额比例达到或超过 20%的情况

无。

8.2 影响投资者决策的其他重要信息

无。

§9 备查文件目录

9.1 备查文件目录

- 1、中国证监会准予景顺长城中短债债券型证券投资基金募集注册的文件；
- 2、《景顺长城中短债债券型证券投资基金基金合同》；
- 3、《景顺长城中短债债券型证券投资基金招募说明书》；
- 4、《景顺长城中短债债券型证券投资基金托管协议》；
- 5、景顺长城基金管理有限公司批准成立批件、营业执照、公司章程；
- 6、其他在中国证监会指定报纸上公开披露的基金份额净值、定期报告及临时公告。

9.2 存放地点

以上备查文件存放在本基金管理人的办公场所。

9.3 查阅方式

投资者可在办公时间免费查阅。

2025 年 10 月 28 日