

富国稳健增强债券型证券投资基金

二〇二五年第3季度报告

2025年09月30日

基金管理人：富国基金管理有限公司

基金托管人：中国工商银行股份有限公司

报告送出日期：2025年10月28日

§1 重要提示

富国基金管理有限公司的董事会及董事保证本报告所载资料不存在虚假记载、误导性陈述或重大遗漏，并对其内容的真实性、准确性和完整性承担个别及连带责任。

基金托管人中国工商银行股份有限公司根据本基金合同规定，于 2025 年 10 月 24 日复核了本报告中的财务指标、净值表现和投资组合报告等内容，保证复核内容不存在虚假记载、误导性陈述或者重大遗漏。

富国基金管理有限公司承诺以诚实信用、勤勉尽责的原则管理和运用基金资产，但不保证基金一定盈利。

基金的过往业绩并不代表其未来表现。投资有风险，投资者在作出投资决策前应仔细阅读本基金的招募说明书。

本报告财务资料未经审计。

本报告期自 2025 年 7 月 1 日起至 2025 年 9 月 30 日止。

§ 2 基金产品概况

2.1 基金基本情况

基金简称	富国稳健增强债券		
基金主代码	000107		
基金运作方式	契约型开放式		
基金合同生效日	2013年05月21日		
报告期末基金份额总额	3,454,196,828.98份		
投资目标	本基金在追求本金安全、保持资产流动性以及有效控制风险的基础上,通过积极主动的投资管理,力争为持有人提供较高的当期收益以及长期稳定的投资回报。		
投资策略	本基金将采用自上而下的方法对基金资产进行动态的整体资产配置和类属资产配置。在认真研判宏观经济运行状况和金融市场运行趋势的基础上,根据整体资产配置策略动态调整大类金融资产的比例;在充分分析债券市场环境及市场流动性的基础上,根据类属资产配置策略对投资组合类属资产进行最优化配置和调整。本基金在普通债券的投资中主要基于对国家财政政策、货币政策的深入分析以及对宏观经济的动态跟踪,采用久期控制下的主动性投资策略,对债券市场、债券收益率曲线以及各种债券价格的变化进行预测,相机而动、积极调整,并把信用产品投资和回购交易结合起来,将回购套利策略作为本基金重要的操作策略之一。另外,本基金对股票的选择将运用“价值为本,成长为重”的合理价格成长投资策略来确定具体选股标准;本基金将根据投资目标和股票投资策略,基于对基础证券投资价值的研究判断,进行存托凭证的投资。		
业绩比较基准	中债综合全价指数收益率*90%+沪深300指数收益率*10%		
风险收益特征	本基金为债券型基金,其预期风险与预期收益高于货币市场基金,低于混合型基金和股票型基金。		
基金管理人	富国基金管理有限公司		
基金托管人	中国工商银行股份有限公司		
下属分级基金的基金简称	富国稳健增强债券 A/B	富国稳健增强债券 C	富国稳健增强债券 E
下属分级基金的交易代码	前端 000107	后端 000108	000109 018965
报告期末下属分级基金的份额总额	2,033,285,268.17份	1,104,588,563.88份	316,322,996.93份

§3 主要财务指标和基金净值表现

3.1 主要财务指标

单位：人民币元

主要财务指标	报告期（2025年07月01日-2025年09月30日）		
	富国稳健增强债券 A/B	富国稳健增强债券 C	富国稳健增强债券 E
1. 本期已实现收益	67,212,625.30	30,213,751.55	11,070,461.70
2. 本期利润	55,036,054.73	22,135,822.77	8,122,015.16
3. 加权平均基金份额本期利润	0.0229	0.0198	0.0211
4. 期末基金资产净值	2,700,954,274.91	1,414,372,945.19	420,090,866.67
5. 期末基金份额净值	1.328	1.280	1.328

注：上述基金业绩指标不包括持有人认购或交易基金的各项费用（例如，开放式基金的申购赎回费、基金转换费等），计入费用后实际收益水平要低于所列数字。本期已实现收益指基金本期利息收入、投资收益、其他收入（不含公允价值变动收益）扣除相关费用和信用减值损失后的余额，本期利润为本期已实现收益加上本期公允价值变动收益。

3.2 基金净值表现

3.2.1 基金份额净值增长率及其与同期业绩比较基准收益率的比较

(1) 富国稳健增强债券 A/B

阶段	净值增长率①	净值增长率标准差②	业绩比较基准收益率③	业绩比较基准收益率标准差④	①-③	②-④
过去三个月	1.68%	0.08%	0.32%	0.09%	1.36%	-0.01%
过去六个月	2.55%	0.15%	1.44%	0.09%	1.11%	0.06%
过去一年	4.48%	0.21%	2.14%	0.12%	2.34%	0.09%
过去三年	10.80%	0.21%	6.81%	0.11%	3.99%	0.10%
过去五年	19.37%	0.20%	8.84%	0.12%	10.53%	0.08%
自基金合同生效起至今	95.25%	0.18%	31.99%	0.12%	63.26%	0.06%

(2) 富国稳健增强债券 C

阶段	净值增长率①	净值增长率标准差②	业绩比较基准收益率③	业绩比较基准收益率标准差④	①-③	②-④
过去三个月	1.59%	0.09%	0.32%	0.09%	1.27%	0.00%

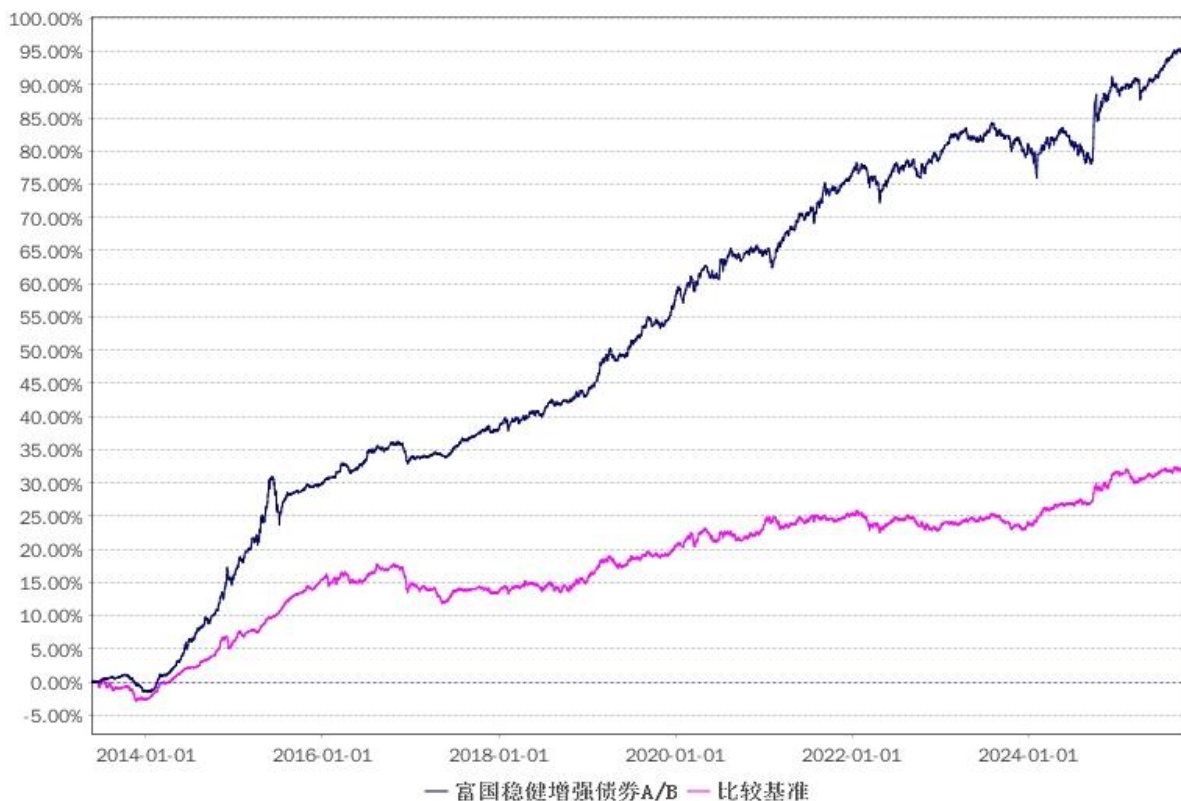
过去六个月	2.40%	0.15%	1.44%	0.09%	0.96%	0.06%
过去一年	4.07%	0.21%	2.14%	0.12%	1.93%	0.09%
过去三年	9.46%	0.21%	6.81%	0.11%	2.65%	0.10%
过去五年	17.04%	0.20%	8.84%	0.12%	8.20%	0.08%
自基金合同生效起至今	85.45%	0.18%	31.99%	0.12%	53.46%	0.06%

(3) 富国稳健增强债券 E

阶段	净值增长率①	净值增长率标准差②	业绩比较基准收益率③	业绩比较基准收益率标准差④	①-③	②-④
过去三个月	1.68%	0.09%	0.32%	0.09%	1.36%	0.00%
过去六个月	2.63%	0.15%	1.44%	0.09%	1.19%	0.06%
过去一年	4.57%	0.21%	2.14%	0.12%	2.43%	0.09%
自基金分级生效日起至今	5.99%	0.23%	5.28%	0.11%	0.71%	0.12%

3.2.2 自基金合同生效以来基金累计净值增长率变动及其与同期业绩比较基准收益率变动的比较

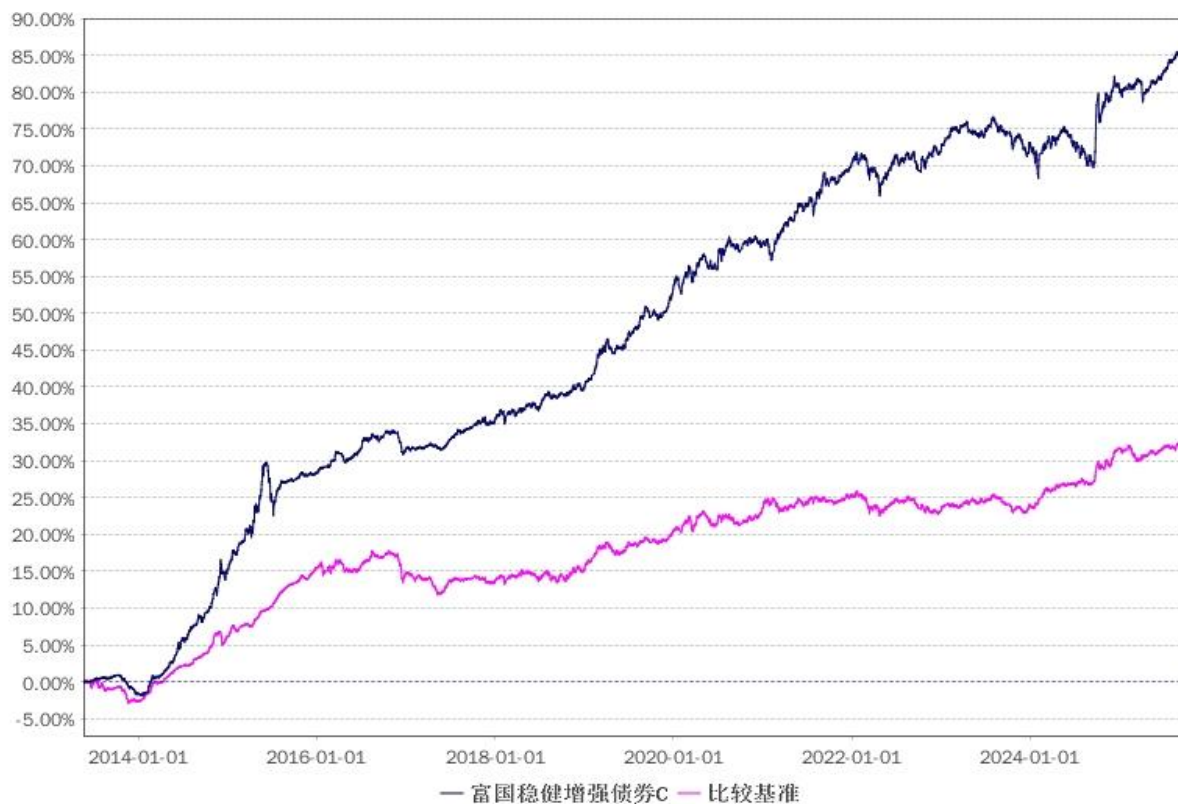
(1) 自基金合同生效以来富国稳健增强债券 A/B 基金累计净值增长率变动及其与同期业绩比较基准收益率变动的比较



注：1、截止日期为 2025 年 9 月 30 日。

2、本基金于 2013 年 5 月 21 日成立，建仓期 6 个月，从 2013 年 5 月 21 日起至 2013 年 11 月 20 日，建仓期结束时各项资产配置比例均符合基金合同约定。

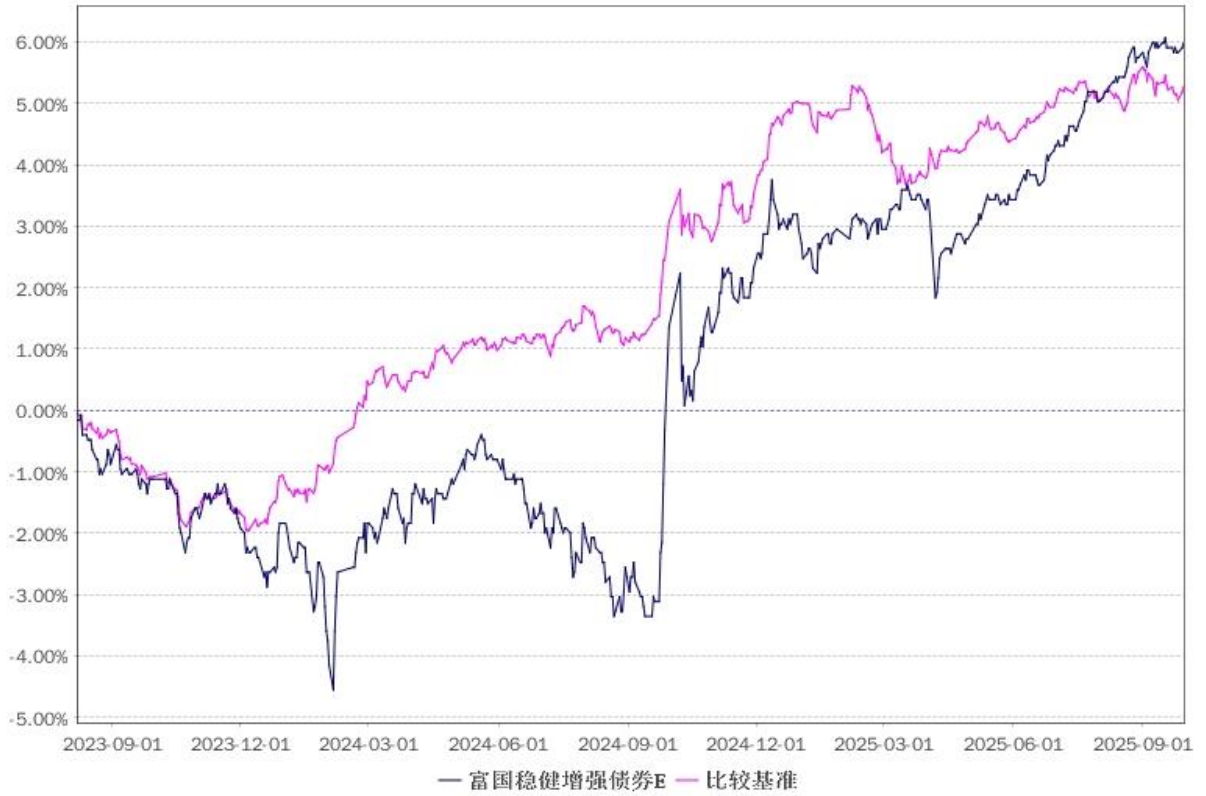
(2) 自基金合同生效以来富国稳健增强债券 C 基金累计净值增长率变动及其与同期业绩比较基准收益率变动的比较



注：1、截止日期为 2025 年 9 月 30 日。

2、本基金于 2013 年 5 月 21 日成立，建仓期 6 个月，从 2013 年 5 月 21 日起至 2013 年 11 月 20 日，建仓期结束时各项资产配置比例均符合基金合同约定。

(3) 自基金 E 级份额生效以来富国稳健增强债券 E 基金累计净值增长率变动及其与同期业绩比较基准收益率变动的比较



注：1、截止日期为 2025 年 9 月 30 日。

2、本基金自 2023 年 8 月 4 日起增加 E 类份额，相关数据按实际存续期计算。

§ 4 管理人报告

4.1 基金经理（或基金经理小组）简介

姓名	职务	任本基金的基金经理期限		证券 从业 年限	说明
		任职日期	离任日期		
俞晓斌	本基金现任基金经理	2019-03-13	—	18	<p>硕士，曾任上海国际货币经纪有限责任公司经纪人；自 2012 年 10 月加入富国基金管理有限公司，历任交易员、高级交易员、资深交易员、固定收益基金经理、固定收益投资部固定收益投资总监助理；现任富国基金固定收益投资部固定收益投资副总监兼固定收益基金经理。自 2016 年 12 月起任富国泰利定期开放债券型发起式证券投资基金基金经理；自 2018 年 12 月起任富国两年期理财债券型证券投资基金基金经理；自 2019 年 03 月起任富国天盈债券型证券投资基金（LOF）基金经理；自 2019 年 03 月起任富国稳健增强债券型证券投资基金（原富国信用增强债券型证券投资基金）基金经理；自 2020 年 11 月起任富国双债增强债券型证券投资基金基金经理；自 2021 年 06 月</p>

					起任富国泰享回报 6 个月持有期混合型证券投资基金基金经理；自 2022 年 11 月起任富国恒享回报 12 个月持有期混合型证券投资基金基金经理；自 2023 年 04 月起任富国稳健添盈债券型证券投资基金基金经理；具有基金从业资格。
--	--	--	--	--	--

注：1、上述任职日期为根据公司决定确定的聘任日期，离任日期为根据公司确定的解聘日期；首任基金经理任职日期为基金合同生效日。

2、证券从业的涵义遵从中国证监会《证券基金经营机构董事、监事、高级管理人员及从业人员监督管理办法》的相关规定。

4.2 管理人对报告期内本基金运作遵规守信情况的说明

本报告期，富国基金管理有限公司作为富国稳健增强债券型证券投资基金的管理人严格按照《中华人民共和国证券投资基金法》、《中华人民共和国证券法》、《富国稳健增强债券型证券投资基金基金合同》以及其它有关法律法规的规定，本着诚实信用、勤勉尽责的原则管理和运用基金资产，以尽可能减少和分散投资风险、力保基金资产的安全并谋求基金资产长期稳定收益为目标，基金投资组合符合有关法规及基金合同的规定。

4.3 公平交易专项说明

4.3.1 公平交易制度的执行情况

本基金管理人根据《证券投资基金管理公司公平交易制度指导意见》和相关法规要求，制定了《证券投资公平交易管理办法》，保证公司旗下不同投资组合在系统控制、日常操作层面享有公平的交易机会，并保持各投资组合的独立投资决策权。

本报告期内公司旗下基金严格遵守法律法规关于公平交易的相关规定，在投资管理活动中公平对待不同投资组合，未出现违反公平交易制度的情况。

4.3.2 异常交易行为的专项说明

本报告期内未发现异常交易行为。

在交易所公开竞价同日反向交易的控制方面，报告期内本基金与公司管理的其他投资组合之间未出现成交较少的单边交易量超过该证券当日成交量 5%的情况。

4.4 报告期内基金的投资策略和运作分析

2025 年三季度，国内经济在复杂内外部环境下延续“稳中有进、质效提升”的态势。尽管部分经济增长动能较上半年有所放缓，但应无碍于实现全年经济发展目标。从经济结构看，新旧动能转化趋势依然明显。需求端，商品消费分化修复，必选消费保持稳定，耐用品消费（家电、汽车等）前期受到“以旧换新”等刺激政策提振表现较好，但在三季度后期透支效应有所显现，叠加部分基数效应，增速开始回落。服务消费保持较高景气度，文旅、健康和养老康复等领域需求旺盛，“假日经济”、“体验经济”成为重要消费拉动力。新型消费快速扩张，数字消费、绿色消费等成为新增长点，投资端，以“两重”“两新”为牵引，交通、能源和数字基建等方向投入较为明显，但也面临发力靠前，后劲稍显不足的问题。高技术制造业和装备制造业投资已逐步成为制造业投资主力军。为应对全球技术竞争和产业升级，企业主动加大研发投入，国内 AI、机器人和半导体等领域在此过程中均获得较大突破。地产投资仍面临一定压力，且区域间分化较为明显，构建房地产发展新模式尚在摸索中前行。进出口方面，尽管全球贸易环境更趋复杂化，商品和技术贸易阻力上升，但我国依靠完备的产业链体系和得当的政策应对，外贸表现展现出较强韧性，且在新兴市场国家获得较大突破。国内物价整体温和回升，核心 CPI 相对偏强，PPI 在“反内卷”政策下同比降幅收窄。海外经济方面，美联储开启预防式降息，美国经济展现韧性，目前看衰退风险不大。欧洲面临产业竞争力下滑与财政压力上升等问题。日本则在货币政策正常化与经济需要持续刺激间权衡。

上述环境下，国内“反内卷”行动引发的通胀上行担忧，以及权益市场强劲的表现共同压制债券市场。三季度国内债券收益率震荡中上行，前期压缩较多的期限利差和信用利差均一定程度反弹，市场参与者对收益率持续下行的笃信发生

较大变化。可转债品种，在 7-8 月跟随权益市场上涨明显，后因过高溢价率需要消化，且权益市场结构轮动，进入震荡反复期。权益市场，大盘指数在三季度屡破近年新高，科技主线驱动特征明显。人工智能、机器人和半导体等板块轮番表现，推动创业板和科创板指数凌厉上行。传统内需和地产链等板块数据一般，表现相对落后。投资操作方面，本组合在债券收益率上行前维持较低久期，随着市场调整逐步增持了部分中短期限高等级品种。转债及权益投资上，在市场不断创出新高过程中，逐步降低仓位，并优化结构，优选竞争力突出、估值合理、公司治理和股东回报情况良好的标的进行配置。

4.5 报告期内基金的业绩表现

本报告期，本基金份额净值增长率情况：富国稳健增强债券 A/B 为 1.68%，富国稳健增强债券 C 为 1.59%，富国稳健增强债券 E 为 1.68%；同期业绩比较基准收益率情况：富国稳健增强债券 A/B 为 0.32%，富国稳健增强债券 C 为 0.32%，富国稳健增强债券 E 为 0.32%。

4.6 报告期内基金持有人数或基金资产净值预警说明

本基金本报告期无需要说明的相关情形。

§5 投资组合报告

5.1 报告期末基金资产组合情况

序号	项目	金额（元）	占基金总资产的比例（%）
1	权益投资	407,373,834.37	7.82
	其中：股票	407,373,834.37	7.82
2	固定收益投资	4,662,325,548.63	89.45
	其中：债券	4,662,325,548.63	89.45
	资产支持证券	—	—
3	贵金属投资	—	—
4	金融衍生品投资	—	—
5	买入返售金融资产	—	—
	其中：买断式回购的买入返售金融资产	—	—
6	银行存款和结算备付金合计	20,939,187.85	0.40
7	其他资产	121,381,266.78	2.33
8	合计	5,212,019,837.63	100.00

5.2 报告期末按行业分类的股票投资组合

5.2.1 报告期末按行业分类的境内股票投资组合

代码	行业类别	公允价值（元）	占基金资产净值比例（%）
A	农、林、牧、渔业	—	—
B	采矿业	41,679,705.00	0.92
C	制造业	272,978,943.47	6.02
D	电力、热力、燃气及水生产和供应业	25,196,535.00	0.56
E	建筑业	—	—
F	批发和零售业	5,298,418.90	0.12
G	交通运输、仓储和邮政业	12,141,850.00	0.27
H	住宿和餐饮业	—	—
I	信息传输、软件和信息技术服务业	32,082,922.00	0.71
J	金融业	17,995,460.00	0.40
K	房地产业	—	—
L	租赁和商务服务业	—	—
M	科学研究和技术服务业	—	—

N	水利、环境和公共设施管理业	—	—
O	居民服务、修理和其他服务业	—	—
P	教育	—	—
Q	卫生和社会工作	—	—
R	文化、体育和娱乐业	—	—
S	综合	—	—
	合计	407,373,834.37	8.98

5.3 期末按公允价值占基金资产净值比例大小排序的股票投资明细

5.3.1 报告期末按公允价值占基金资产净值比例大小排序的前十名股票投资明细

序号	股票代码	股票名称	数量（股）	公允价值（元）	占基金资产净值比例（%）
1	002705	新宝股份	3,630,300	57,068,316.00	1.26
2	600690	海尔智家	1,585,900	40,170,847.00	0.89
3	600131	国网信通	1,816,700	32,082,922.00	0.71
4	601216	君正集团	4,545,500	23,772,965.00	0.52
5	000975	山金国际	997,400	22,770,642.00	0.50
6	600612	老凤祥	331,984	16,625,758.72	0.37
7	601766	中国中车	1,972,700	14,736,069.00	0.32
8	603529	爱玛科技	398,300	13,828,976.00	0.30
9	002034	旺能环境	778,700	13,066,586.00	0.29
10	601111	中国国航	1,535,000	12,141,850.00	0.27

5.4 报告期末按债券品种分类的债券投资组合

序号	债券品种	公允价值（元）	占基金资产净值比例（%）
1	国家债券	306,258,714.42	6.75
2	央行票据	—	—
3	金融债券	2,050,205,462.40	45.20
	其中：政策性金融债	30,621,534.25	0.68
4	企业债券	436,155,599.78	9.62
5	企业短期融资券	—	—
6	中期票据	1,578,299,938.09	34.80
7	可转债（可交换债）	49,506,468.20	1.09
8	同业存单	99,218,694.51	2.19
9	其他	142,680,671.23	3.15
10	合计	4,662,325,548.63	102.80

5.5 报告期末按公允价值占基金资产净值比例大小排序的前五名债券投资明细

序号	债券代码	债券名称	数量（张）	公允价值(元)	占基金资产净值比例（%）
1	102282334	22 华能 MTN010	2,000,000	205,237,764.38	4.53
2	102200249	22 招商局 MTN004	2,000,000	205,187,780.82	4.52
3	102282232	22 华润 MTN006	1,500,000	154,107,928.77	3.40
4	137975	22 交 YK02	1,500,000	153,122,465.76	3.38
5	102282446	22 沪电力 MTN002	1,300,000	133,381,424.66	2.94

5.6 报告期末按公允价值占基金资产净值比例大小排序的前十名资产支持证券投资明细

注：本基金本报告期末未持有资产支持证券。

5.7 报告期末按公允价值占基金资产净值比例大小排序的前五名贵金属投资明细

注：本基金本报告期末未持有贵金属投资。

5.8 报告期末按公允价值占基金资产净值比例大小排序的前五名权证投资明细

注：本基金本报告期末未持有权证。

5.9 报告期末本基金投资的股指期货交易情况说明

5.9.1 报告期末本基金投资的股指期货持仓和损益明细

注：本基金本报告期末未投资股指期货。

5.9.2 本基金投资股指期货的投资政策

本基金根据基金合同的约定，不允许投资股指期货。

5.10 报告期末本基金投资的国债期货交易情况说明

5.10.1 本期国债期货投资政策

本基金根据基金合同的约定，不允许投资国债期货。

5.10.2 报告期末本基金投资的国债期货持仓和损益明细

注：本基金本报告期末未投资国债期货。

5.10.3 本期国债期货投资评价

本基金本报告期末未投资国债期货。

5.11 投资组合报告附注

5.11.1 声明本基金投资的前十名证券的发行主体本期是否出现被监管部门立案调查，或在报告编制日前一年内受到公开谴责、处罚的情形

本基金投资的前十名证券的发行主体中，中信银行股份有限公司在报告编制日前一年内曾受到国家金融监督管理总局、中国人民银行的处罚。

本基金对上述主体所发行证券的投资决策程序符合相关法律法规、基金合同及公司投资制度的要求。基金管理人将密切跟踪相关进展，遵循价值投资的理念进行投资决策。

本基金持有的其余证券的发行主体本期未出现被监管部门立案调查，或在报告编制日前一年内受到公开谴责、处罚的情形。

5.11.2 声明基金投资的前十名股票是否超出基金合同规定的备选股票库

报告期内本基金投资的前十名股票中没有在备选股票库之外的股票。

5.11.3 其他资产构成

序号	名称	金额（元）
1	存出保证金	276,971.69
2	应收证券清算款	88,345,042.92
3	应收股利	—
4	应收利息	—
5	应收申购款	32,759,252.17
6	其他应收款	—
7	其他	—
8	合计	121,381,266.78

5.11.4 报告期末持有的处于转股期的可转换债券明细

序号	债券代码	债券名称	公允价值(元)	占基金资产净值比例(%)
1	123108	乐普转2	9,677,974.12	0.21
2	118031	天23转债	7,007,444.38	0.15
3	110064	建工转债	6,788,067.54	0.15
4	118034	晶能转债	6,506,198.41	0.14
5	118022	锂科转债	5,675,318.14	0.13
6	123179	立高转债	5,142,010.95	0.11
7	118042	奥维转债	3,923,769.18	0.09
8	113647	禾丰转债	2,399,813.06	0.05
9	110086	精工转债	2,385,872.42	0.05

5.11.5 报告期末前十名股票中存在流通受限情况的说明

注：本基金本报告期末前十名股票中未持有流通受限的股票。

5.11.6 投资组合报告附注的其他文字描述部分

因四舍五入原因，投资组合报告中市值占净值比例的分项之和与合计可能存在尾差。

§6 开放式基金份额变动

单位：份

项目	富国稳健增强债券 A/B	富国稳健增强债券 C	富国稳健增强债券 E
报告期期初基金份额总额	2,109,395,548.33	623,405,159.10	326,121,906.77
报告期期间基金总申购份额	1,402,010,843.44	1,118,891,172.41	367,842,719.83
报告期期间基金总赎回份额	1,478,121,123.60	637,707,767.63	377,641,629.67
报告期期间基金拆分变动份额 (份额减少以“-”填列)	—	—	—
报告期期末基金份额总额	2,033,285,268.17	1,104,588,563.88	316,322,996.93

§7 基金管理人运用固有资金投资本基金情况

7.1 基金管理人持有本基金份额变动情况

单位：份

报告期期初管理人持有的本基金份额	4,037,964.46
报告期期间买入/申购总份额	—
报告期期间卖出/赎回总份额	—
报告期期末管理人持有的本基金份额	4,037,964.46
报告期期末持有的本基金份额占基金总份额比例（%）	0.12

注：买入/申购含红利再投资、转换入份额；卖出/赎回含转换出份额。

7.2 基金管理人运用固有资金投资本基金交易明细

注：本报告期本基金的管理人未运用固有资金申赎及买卖本基金。

§ 8 影响投资者决策的其他重要信息

8.1 报告期内单一投资者持有基金份额比例达到或超过 20%的情况

注：本基金本报告期无单一投资者持有基金份额达到或超过 20%的情况。

8.2 影响投资者决策的其他重要信息

本报告期内，为满足投资者的投资需求，根据《中华人民共和国证券投资基金法》、《公开募集证券投资基金运作管理办法》等法律法规的规定和《富国稳健增强债券型证券投资基金基金合同》的有关约定，经与基金托管人协商一致，基金管理人决定自 2025 年 9 月 15 日起将本基金的托管费年费率由 0.20%调整为 0.10%。具体可参见基金管理人于 2025 年 9 月 11 日发布的《富国基金管理有限公司关于调低富国稳健增强债券型证券投资基金的托管费率并修改基金合同等事项的公告》及修订后的基金合同等相关法律文件。

§9 备查文件目录

9.1 备查文件目录

- 1、中国证监会批准设立富国稳健增强债券型证券投资基金的文件
- 2、富国稳健增强债券型证券投资基金基金合同
- 3、富国稳健增强债券型证券投资基金托管协议
- 4、中国证监会批准设立富国基金管理有限公司的文件
- 5、富国稳健增强债券型证券投资基金财务报表及报表附注
- 6、报告期内在指定报刊上披露的各项公告

9.2 存放地点

中国（上海）自由贸易试验区世纪大道 1196 号世纪汇办公楼二座 27-30 层

9.3 查阅方式

投资者对本报告书如有疑问，可咨询本基金管理人富国基金管理有限公司。
咨询电话：95105686、4008880688（全国统一，免长途话费）公司网址：
<http://www.fullgoal.com.cn>。

富国基金管理有限公司
2025 年 10 月 28 日