

华安众享 180 天持有期中短债债券型证券
投资基金
2025 年第 3 季度报告

2025 年 9 月 30 日

基金管理人：华安基金管理有限公司

基金托管人：中国工商银行股份有限公司

报告送出日期：2025 年 10 月 28 日

§1 重要提示

基金管理人的董事会及董事保证本报告所载资料不存在虚假记载、误导性陈述或重大遗漏，并对其内容的真实性、准确性和完整性承担个别及连带责任。

基金托管人中国工商银行股份有限公司根据本基金合同规定，于 2025 年 10 月 24 日复核了本报告中的财务指标、净值表现和投资组合报告等内容，保证复核内容不存在虚假记载、误导性陈述或者重大遗漏。

基金管理人承诺以诚实信用、勤勉尽责的原则管理和运用基金资产，但不保证基金一定盈利。基金的过往业绩并不代表其未来表现。投资有风险，投资者在作出投资决策前应仔细阅读本基金的招募说明书。

本报告中财务资料未经审计。
本报告期自 2025 年 7 月 1 日起至 9 月 30 日止。

§2 基金产品概况

基金简称	华安众享 180 天持有期中短债		
基金主代码	013901		
基金运作方式	契约型开放式		
基金合同生效日	2021 年 11 月 16 日		
报告期末基金份额总额	2,436,284,268.09 份		
投资目标	本基金在追求基金资产长期稳健增值的基础上，力争为基金份额持有人创造超越业绩比较基准的稳定收益。		
投资策略	1、资产配置策略 2、利率类品种投资策略 3、信用债投资策略 4、可转换债券和可交换债券投资策略 5、资产支持证券投资策略 6、国债期货投资策略		
业绩比较基准	中债综合财富（1-3 年）指数收益率×80%+一年期定期存款利率(税后)×20%		
风险收益特征	本基金为债券型基金，其预期的风险及预期的收益水平低于股票型基金和混合型基金，高于货币市场基金。		
基金管理人	华安基金管理有限公司		
基金托管人	中国工商银行股份有限公司		
下属分级基金的基金简称	华安众享 180 天持有期中短债 A	华安众享 180 天持有期中短债 C	华安众享 180 天持有期中短债 E
下属分级基金的交易代码	013901	013902	019644

报告期末下属分级基金的份额总额	1,495,372,919.76 份	929,020,714.28 份	11,890,634.05 份
-----------------	-----------------------	---------------------	-----------------

§3 主要财务指标和基金净值表现

3.1 主要财务指标

单位：人民币元

主要财务指标	报告期（2025 年 7 月 1 日-2025 年 9 月 30 日）		
	华安众享 180 天持有期中 短债 A	华安众享 180 天持有期中 短债 C	华安众享 180 天持有期 中短债 E
1. 本期已实现收益	8,590,804.14	5,160,412.05	99,482.21
2. 本期利润	229,729.39	-361,373.42	3,308.71
3. 加权平均基金份 额本期利润	0.0002	-0.0004	0.0002
4. 期末基金资产净 值	1,677,996,813.41	1,036,347,746.65	13,289,003.65
5. 期末基金份额净 值	1.1221	1.1155	1.1176

注：1、所述基金业绩指标不包括持有人认购或交易基金的各项费用，计入费用后实际收益水平要低于所列数字。

2、本期已实现收益指基金本期利息收入、投资收益、其他收入（不含公允价值变动收益）扣除相关费用后的余额，本期利润为本期已实现收益加上本期公允价值变动收益。

3.2 基金净值表现

3.2.1 基金份额净值增长率及其与同期业绩比较基准收益率的比较

华安众享 180 天持有期中短债 A

阶段	净值增长率①	净值增长率 标准差②	业绩比较基 准收益率③	业绩比较基 准收益率标 准差④	①－③	②－④
过去三个月	0.01%	0.02%	0.25%	0.01%	-0.24%	0.01%
过去六个月	0.99%	0.02%	0.89%	0.02%	0.10%	0.00%
过去一年	2.29%	0.03%	1.79%	0.02%	0.50%	0.01%
过去三年	8.46%	0.03%	7.19%	0.03%	1.27%	0.00%
过去五年	-	-	-	-	-	-
自基金合同	12.21%	0.03%	10.08%	0.03%	2.13%	0.00%

生效起至今						
-------	--	--	--	--	--	--

华安众享 180 天持有期中短债 C

阶段	净值增长率①	净值增长率 标准差②	业绩比较基 准收益率③	业绩比较基 准收益率标 准差④	①－③	②－④
过去三个月	-0.03%	0.02%	0.25%	0.01%	-0.28%	0.01%
过去六个月	0.91%	0.02%	0.89%	0.02%	0.02%	0.00%
过去一年	2.13%	0.02%	1.79%	0.02%	0.34%	0.00%
过去三年	7.98%	0.03%	7.19%	0.03%	0.79%	0.00%
过去五年	—	—	—	—	—	—
自基金合同 生效起至今	11.55%	0.03%	10.08%	0.03%	1.47%	0.00%

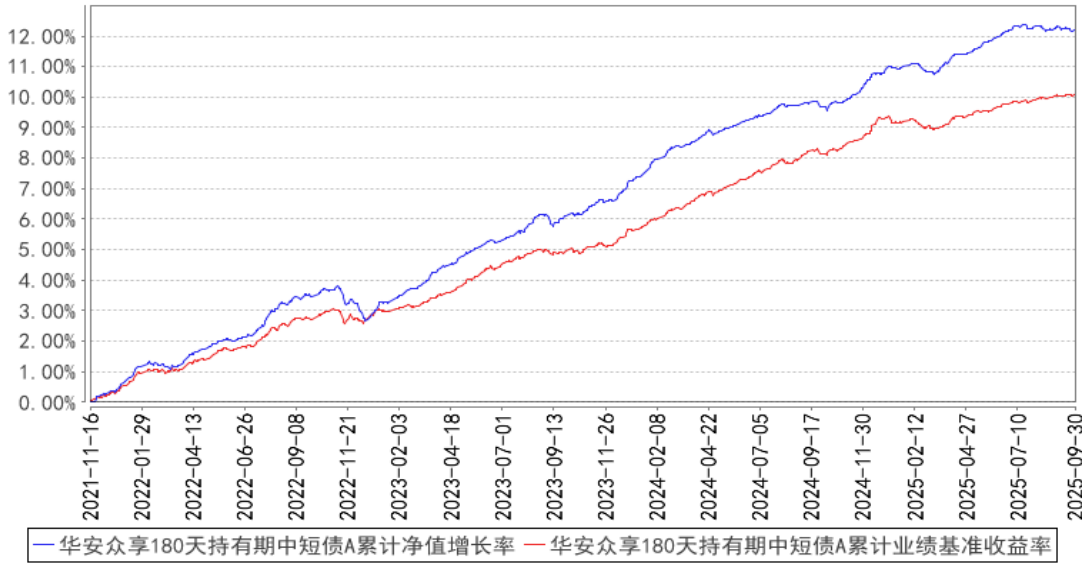
华安众享 180 天持有期中短债 E

阶段	净值增长率①	净值增长率 标准差②	业绩比较基 准收益率③	业绩比较基 准收益率标 准差④	①－③	②－④
过去三个月	-0.04%	0.02%	0.25%	0.01%	-0.29%	0.01%
过去六个月	0.89%	0.02%	0.89%	0.02%	0.00%	0.00%
过去一年	2.09%	0.02%	1.79%	0.02%	0.30%	0.00%
过去三年	—	—	—	—	—	—
过去五年	—	—	—	—	—	—
自基金合同 生效起至今	5.42%	0.02%	4.97%	0.03%	0.45%	-0.01%

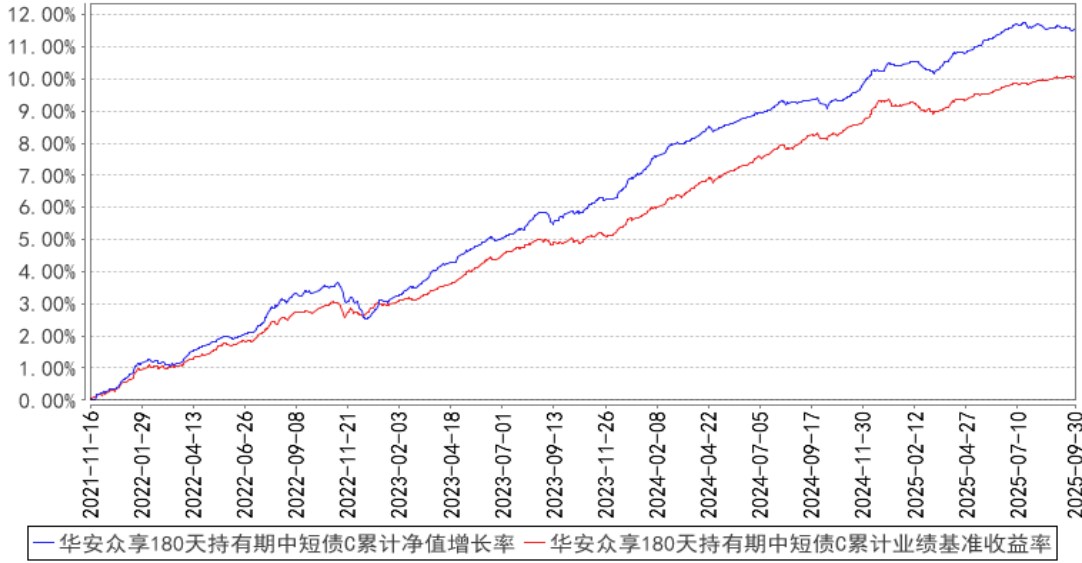
注：本基金 2023 年 9 月 27 日起新增 E 类基金份额。

3.2.2 自基金合同生效以来基金累计净值增长率变动及其与同期业绩比较基准收益率变动的比较

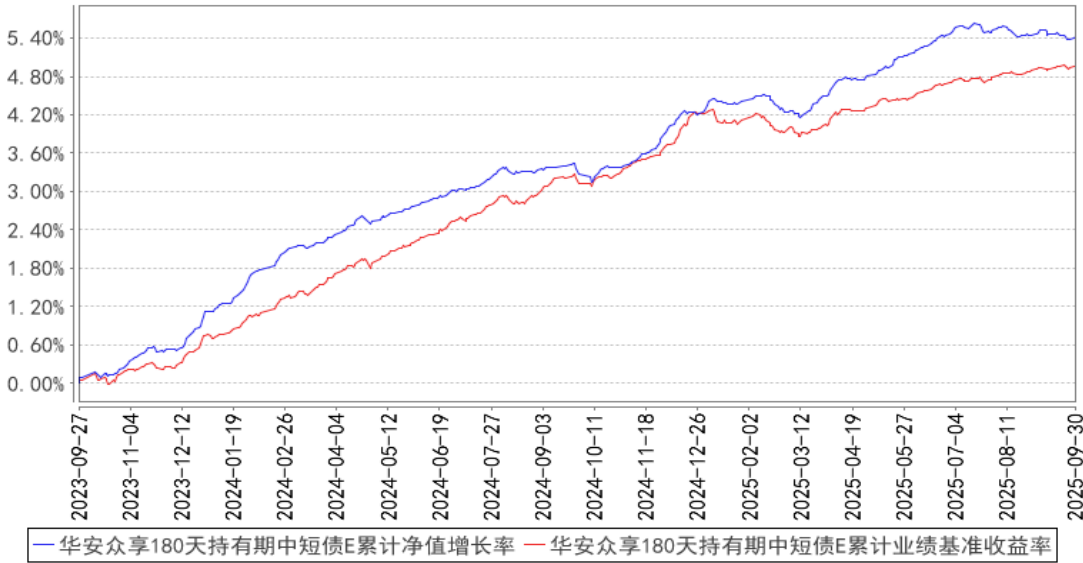
华安众享180天持有期中短债A累计净值增长率与同期业绩比较基准收益率的历史走势对比图



华安众享180天持有期中短债C累计净值增长率与同期业绩比较基准收益率的历史走势对比图



华安众享180天持有期中短债E累计净值增长率与同期业绩比较基准收益率的历史走势对比图



注：华安众享 180 天持有期中短债债券型证券投资基金自 2023 年 9 月 27 日起新增 E 类基金份额。

§4 管理人报告

4.1 基金经理（或基金经理小组）简介

姓名	职务	任本基金的基金经理期限		证券从业年限	说明
		任职日期	离任日期		
郑如熙	固定收益部副总监、本基金的基金经理	2021 年 11 月 16 日	-	21 年	硕士研究生，21 年相关从业经验。历任上海远东资信评估有限公司评级分析师、太平资产管理有限公司信用研究员、华泰证券股份有限公司投资经理、交易团队负责人，2017 年 5 月加入华安基金，历任固定收益部研究员。2017 年 7 月起，担任华安纯债债券型发起式证券投资基金的基金经理。2018 年 2 月至 2018 年 5 月，同时担任华安慧增优选定期开放灵活配置混合型证券投资基金的基金经理。2018 年 3 月起，同时担任华安安悦债券型证券投资基金的基金经理。2018 年 3 月至 2021 年 8 月，同时担任华安安逸半年定期开放债券型发起式证券投资基金的基金经理。2018 年 11 月起，同时担任华安鼎益债券型证券投资基金的基金经理。2019 年 1 月至 2019 年 11 月，同时担任华安安泰定期开放债券型发起式证券投资基金的基金经理。2019 年 4 月起，同时担任华安添鑫中短债债券型证券投资基金的基金经理。

					2019 年 6 月至 2022 年 2 月，同时担任华安安平 6 个月定期开放债券型发起式证券投资基金的基金经理。2019 年 6 月至 2021 年 3 月，同时担任华安科创主题 3 年封闭运作灵活配置混合型证券投资基金的基金经理。2019 年 10 月至 2021 年 5 月，同时担任华安安嘉 6 个月定期开放债券型发起式证券投资基金的基金经理。2021 年 3 月至 2021 年 10 月，同时担任华安年年丰一年定期开放债券型证券投资基金的基金经理。2021 年 5 月起，同时担任华安众鑫 90 天滚动持有短债债券型发起式证券投资基金的基金经理。2021 年 9 月至 2025 年 7 月，同时担任华安添荣中短债债券型证券投资基金的基金经理。2021 年 11 月起，同时担任华安众享 180 天持有期中短债债券型证券投资基金的基金经理。2023 年 1 月至 2025 年 4 月，同时担任华安鼎丰债券型发起式证券投资基金的基金经理。2023 年 12 月起，同时担任华安月月鑫 30 天持有期债券型发起式证券投资基金的基金经理。
--	--	--	--	--	--------------------------------------------------------------------------------------------------------------------------------------------------------------------------------------------------------------------------------------------------------------------------------------------------------------------------------------------------------------------------------------------------------------------------------------------------------------------------------------------

注：此处的任职日期和离任日期均指公司作出决定之日，即以公告日为准。证券从业的含义遵从行业协会《证券基金经营机构董事、监事、高级管理人员及从业人员监督管理办法》的相关规定。

4.2 管理人对报告期内本基金运作遵规守信情况的说明

本报告期内，本基金管理人严格遵守《证券投资基金法》等有关法律法规及基金合同、招募说明书等有关基金法律文件的规定，本着诚实信用、勤勉尽责的原则管理和运用基金资产，在控制风险的前提下，为基金份额持有人谋求最大利益，不存在违法违规或未履行基金合同承诺的情形。

4.3 公平交易专项说明

4.3.1 公平交易制度的执行情况

根据中国证监会《证券投资基金管理公司公平交易制度指导意见》，公司制定了《华安基金管理有限公司公平交易管理制度》，将各投资组合在研究分析、投资决策、交易执行等方面全部纳入公平交易管理中。控制措施包括：在研究环节，研究员在为公司管理的各类投资组合提供研究信息、投资建议过程中，使用晨会发言、邮件发送、登录在研究报告管理系统等方式来确保

各类投资组合经理可以公平享有信息获取机会。在投资环节，公司各投资组合经理根据投资组合的风格和投资策略，制定并严格执行交易决策规则，以保证各投资组合交易决策的客观性和独立性。同时严格执行投资决策委员会、投资总监、投资组合经理等各投资决策主体授权机制，投资组合经理在授权范围内自主决策，超过投资权限的操作需要经过严格的审批程序。在交易环节，公司实行强制公平交易机制，确保各投资组合享有公平的交易执行机会。（1）交易所二级市场业务，遵循价格优先、时间优先、比例分配、综合平衡的控制原则，实现同一时间下达指令的投资组合在交易时机上的公平性。（2）交易所一级市场业务，投资组合经理按意愿独立进行业务申报，由集中交易部对外进行申报。若该业务以公司名义进行申报与中签，则按实际中签情况以比例分配原则进行分配。（3）银行间市场业务遵循指令时间优先原则，先到先询价的控制原则。交易监控、分析与评估环节，公司风险管理部对公司旗下的各投资组合投资境内证券市场上交易的投资品种、进行场外的非公开发行股票申购、以公司名义进行的债券一级市场申购、不同投资组合同日和临近交易日的反向交易以及可能导致不公平交易和利益输送的异常交易行为进行监控，根据市场公认的第三方信息（如：中债登的债券估值），定期对各投资组合与交易对手之间议价交易的交易价格公允性进行审查，对不同投资组合临近交易日的同向交易的交易时机和交易价差进行分析。本报告期内，公司公平交易制度总体执行情况良好。

4.3.2 异常交易行为的专项说明

根据中国证监会《证券投资基金管理公司公平交易制度指导意见》，公司风险管理部会同基金投资、交易部门讨论制定了各类投资组合针对股票、债券、回购等投资品种在交易所及银行间的同日反向交易控制规则，并在投资系统中进行了设置，实现了完全的系统控制。同时加强了对各类投资组合间的同日反向交易的监控与隔日反向交易的检查；风险管理部开发了同向交易分析系统，对相关同向交易指标进行持续监控，并定期对组合间的同向交易行为进行了重点分析。

本报告期内，因组合流动性管理或投资策略调整需要，除指数基金以外的所有投资组合参与的交易所公开竞价交易中，同日反向交易成交较少的单边交易量超过该证券当日成交量的 5% 的次数为 2 次，未出现异常交易。

4.4 报告期内基金的投资策略和运作分析

2025 年三季度，国内经济表现平稳，中采制造业、非制造业 PMI 仍然位于 50 附近，工业生产、零售、固定资产投资表现平稳，房地产销售增速则表现偏弱。

三季度起，中央释放国家层面“反内卷”政策信号，明确要求依法治理企业低价无序竞争，推动落后产能有序退出。该政策导向使得市场的通缩预期有所缓解，带动大宗商品价格出现一波

上涨，并引发了债市的调整。同时权益市场也走出了持续强劲的上扬行情，风险偏好有一定的回升，使得债市的调整时间继续拉长。

在上述因素的作用下，三季度利率曲线整体上移，最终三季度末 10 年国债、5 年 AAA 中票利率分别较二季度末上行 21bp、29bp。

本基金在三季度以控制利率风险、择机交易为主，期间对长久期信用债进行了减持，并进行了超长端国债、二级资本债的波段交易。

4.5 报告期内基金的业绩表现

截至 2025 年 9 月 30 日，本基金 A 类份额净值为 1.1221 元，C 类份额净值为 1.1155 元，E 类份额净值为 1.1176 元，本报告期 A 类份额净值增长率为 0.01%，同期业绩比较基准增长率为 0.25%，C 类份额净值增长率为-0.03%，同期业绩比较基准增长率为 0.25%，E 类份额净值增长率为-0.04%，同期业绩比较基准增长率为 0.25%。

4.6 报告期内基金持有人数或基金资产净值预警说明

报告期内，本基金无需要说明的情形。

§5 投资组合报告

5.1 报告期末基金资产组合情况

序号	项目	金额（元）	占基金总资产的比例（%）
1	权益投资	-	-
	其中：股票	-	-
2	基金投资	-	-
3	固定收益投资	2,581,281,699.51	94.27
	其中：债券	2,581,281,699.51	94.27
	资产支持证券	-	-
4	贵金属投资	-	-
5	金融衍生品投资	-	-
6	买入返售金融资产	138,012,169.49	5.04
	其中：买断式回购的买入返售金融资产	-	-
7	银行存款和结算备付金合计	9,005,468.61	0.33
8	其他资产	9,802,658.24	0.36
9	合计	2,738,101,995.85	100.00

5.2 报告期末按行业分类的股票投资组合

5.2.1 报告期末按行业分类的境内股票投资组合

本基金本报告期末未持有股票。

5.2.2 报告期末按行业分类的港股通投资股票投资组合

本基金本报告期末未持有港股通股票。

5.3 期末按公允价值占基金资产净值比例大小排序的股票投资明细

5.3.1 报告期末按公允价值占基金资产净值比例大小排序的前十名股票投资明细

本基金本报告期末未持有股票投资。

5.4 报告期末按债券品种分类的债券投资组合

序号	债券品种	公允价值（元）	占基金资产净值比例（%）
1	国家债券	39,595,665.93	1.45
2	央行票据	—	—
3	金融债券	989,475,221.36	36.28
	其中：政策性金融债	908,139,775.33	33.29
4	企业债券	796,569,816.44	29.20
5	企业短期融资券	230,923,883.29	8.47
6	中期票据	483,461,257.51	17.72
7	可转债（可交换债）	41,255,854.98	1.51
8	同业存单	—	—
9	其他	—	—
10	合计	2,581,281,699.51	94.63

5.5 报告期末按公允价值占基金资产净值比例大小排序的前五名债券投资明细

序号	债券代码	债券名称	数量（张）	公允价值（元）	占基金资产净值比例（%）
1	210203	21 国开 03	4,200,000	431,200,191.78	15.81
2	250206	25 国开 06	2,100,000	211,654,569.86	7.76
3	250306	25 进出 06	1,300,000	130,203,369.86	4.77
4	102100775	21 北控水集 MTN001	1,000,000	102,934,449.32	3.77
5	012582055	25 粤电发 SCP001	800,000	80,113,315.07	2.94

5.6 报告期末按公允价值占基金资产净值比例大小排序的前十名资产支持证券投资 明细

本基金本报告期末未持有资产支持证券。

5.7 报告期末按公允价值占基金资产净值比例大小排序的前五名贵金属投资明细

本基金本报告期末未持有贵金属投资。

5.8 报告期末按公允价值占基金资产净值比例大小排序的前五名权证投资明细

本基金本报告期末未持有权证投资。

5.9 报告期末本基金投资的国债期货交易情况说明

5.9.1 本期国债期货投资政策

本基金将根据风险管理的原则，以套期保值为目的，主要选择流动性好、交易活跃的国债期货合约进行交易。本基金按照相关法律法规的规定，结合对宏观经济形势和政策趋势的判断、对债券市场进行定性和定量分析，对国债期货和现货基差、国债期货的流动性、波动水平、套期保值的有效性等指标进行跟踪监控，在追求基金资产安全的基础上，力求实现基金资产的中长期稳定增值。

5.9.2 报告期末本基金投资的国债期货持仓和损益明细

代码	名称	持仓量（买/卖）	合约市值(元)	公允价值变动（元）	风险指标说明
-	-	-	-	-	-
公允价值变动总额合计（元）					-
国债期货投资本期收益（元）					-181,410.00
国债期货投资本期公允价值变动（元）					-50,400.00

5.9.3 本期国债期货投资评价

本基金对国债期货的投资符合基金的投资政策和投资目标，在整体操作上相对谨慎，对基金总体风险影响可控。

5.10 投资组合报告附注

5.10.1 本基金投资的前十名证券的发行主体本期是否出现被监管部门立案调查，或在报告编制日前一年内受到公开谴责、处罚的情形

本基金投资的前十名证券的发行主体中，国家开发银行在报告编制日前一年内曾受到国家金融监督管理总局北京监管局、国家外汇管理局北京市分局、央行的处罚；中国进出口银行在报告编制日前一年内曾受到国家金融监督管理总局的处罚。

本基金对上述主体所发行证券的投资决策程序符合公司投资制度的规定。

报告期内，本基金投资的前十名其他证券的发行主体没有被监管部门立案调查的，也没有在报告编制日前一年内受到公开谴责、处罚的情况。

5.10.2 基金投资的前十名股票是否超出基金合同规定的备选股票库

本基金投资的前十名股票中，不存在投资于超出基金合同规定备选股票库之外的股票。

5.10.3 其他资产构成

序号	名称	金额（元）
1	存出保证金	37,746.68
2	应收证券清算款	—
3	应收股利	—
4	应收利息	—
5	应收申购款	9,764,911.56
6	其他应收款	—
7	其他	—
8	合计	9,802,658.24

5.10.4 报告期末持有的处于转股期的可转换债券明细

序号	债券代码	债券名称	公允价值（元）	占基金资产净值比例（%）
1	127049	希望转 2	3,413,292.52	0.13
2	113051	节能转债	3,197,802.68	0.12
3	110085	通 22 转债	3,160,560.00	0.12
4	123150	九强转债	3,013,143.84	0.11
5	113053	隆 22 转债	2,733,517.64	0.10
6	123252	银邦转债	2,120,699.70	0.08
7	127103	东南转债	1,607,297.81	0.06
8	127071	天箭转债	1,587,858.08	0.06
9	113688	国检转债	1,417,382.85	0.05
10	127027	能化转债	1,290,342.19	0.05
11	113655	欧 22 转债	1,283,773.97	0.05
12	113673	岱美转债	1,108,929.45	0.04
13	123107	温氏转债	1,048,990.47	0.04
14	123114	三角转债	1,006,694.79	0.04
15	113070	渝水转债	1,000,609.32	0.04
16	113678	中贝转债	1,000,049.53	0.04
17	111021	奥锐转债	892,445.70	0.03
18	127090	兴瑞转债	889,356.90	0.03
19	111000	起帆转债	795,779.18	0.03
20	113661	福 22 转债	783,986.47	0.03
21	118024	冠宇转债	667,097.95	0.02
22	118015	芯海转债	624,620.27	0.02
23	128141	旺能转债	532,544.88	0.02
24	123133	佩蒂转债	525,521.64	0.02
25	127089	晶澳转债	516,354.52	0.02
26	113691	和邦转债	505,648.99	0.02
27	123168	惠云转债	503,535.34	0.02
28	110081	闻泰转债	386,749.32	0.01

29	123178	花园转债	131,098.08	0.00
30	118034	晶能转债	117,355.67	0.00

5.10.5 报告期末前十名股票中存在流通受限情况的说明

本基金本报告期末前十名股票中不存在流通受限情况。

§6 开放式基金份额变动

单位：份

项目	华安众享 180 天持有期中短债 A	华安众享 180 天持有期中短债 C	华安众享 180 天持有期中短债 E
报告期期初基金份额总额	1,497,280,438.64	899,005,271.35	24,693,346.54
报告期期间基金总申购份额	157,598,981.57	236,615,160.62	1,322,764.89
减:报告期期间基金总赎回份额	159,506,500.45	206,599,717.69	14,125,477.38
报告期期间基金拆分变动份额（份额减少以“-”填列）	-	-	-
报告期期末基金份额总额	1,495,372,919.76	929,020,714.28	11,890,634.05

§7 基金管理人运用固有资金投资本基金情况

7.1 基金管理人持有本基金份额变动情况

无。

7.2 基金管理人运用固有资金投资本基金交易明细

无。

§8 影响投资者决策的其他重要信息

8.1 报告期内单一投资者持有基金份额比例达到或超过 20%的情况

无。

§9 备查文件目录

9.1 备查文件目录

- 1、《华安众享 180 天持有期中短债债券型证券投资基金基金合同》
- 2、《华安众享 180 天持有期中短债债券型证券投资基金招募说明书》
- 3、《华安众享 180 天持有期中短债债券型证券投资基金托管协议》

9.2 存放地点

基金管理人和基金托管人的住所，并登载于基金管理人互联网站

<http://www.huaan.com.cn>。

9.3 查阅方式

投资者可登录基金管理人互联网站查阅，或在营业时间内至基金管理人或基金托管人的住所免费查阅。

华安基金管理有限公司

2025 年 10 月 28 日