

华宝现金添益交易型货币市场基金 2025 年第 3 季度报告

2025 年 9 月 30 日

基金管理人：华宝基金管理有限公司

基金托管人：中国建设银行股份有限公司

报告送出日期：2025 年 10 月 28 日

§1 重要提示

基金管理人的董事会及董事保证本报告所载资料不存在虚假记载、误导性陈述或重大遗漏，并对其内容的真实性、准确性和完整性承担个别及连带责任。

基金托管人中国建设银行股份有限公司根据本基金合同规定，于 2025 年 10 月 24 日复核了本报告中的财务指标、净值表现和投资组合报告等内容，保证复核内容不存在虚假记载、误导性陈述或者重大遗漏。

基金管理人承诺以诚实信用、勤勉尽责的原则管理和运用基金资产，但不保证基金一定盈利。基金的过往业绩并不代表其未来表现。投资有风险，投资者在作出投资决策前应仔细阅读本基金的招募说明书。

本报告中财务资料未经审计。

本报告期自 2025 年 07 月 01 日起至 09 月 30 日止。

§2 基金产品概况

基金简称	华宝添益
场内简称	华宝添益 ETF
基金主代码	511990
基金运作方式	契约型开放式
基金合同生效日	2012 年 12 月 27 日
报告期末基金份额总额	77,340,476,757.48 份
投资目标	保持本金的安全性和基金财产的流动性，追求高于比较基准的稳定收益。
投资策略	本基金通过对短期金融工具的积极稳健投资，在保持本金安全与资产充分流动性的前提下，追求稳定的现金收益。主要包括：久期策略、收益率曲线策略、类属配置策略、套利策略、逆回购策略、现金流管理策略。
业绩比较基准	同期七天通知存款利率（税后）
风险收益特征	本基金为货币市场基金，是证券投资基金中的低风险品种。本基金的风险和预期收益低于股票型基金、混合

	型基金、债券型基金。		
基金管理人	华宝基金管理有限公司		
基金托管人	中国建设银行股份有限公司		
下属分级基金的基金简称	华宝添益	华宝添益 B	华宝添益 D
下属分级基金的交易代码	511990	001893	021809
报告期末下属分级基金的份额总额	68,680,549,484.18 份	1,018,993,040.34 份	7,640,934,232.96 份

注：本基金场内基金份额（A 类基金份额）简称为“华宝添益 ETF”，基金份额净值为 100.00 元；场外基金份额（B 类基金份额）简称为“华宝添益 B”，基金份额净值为 1.00 元。为便于投资者理解，本报告中场内基金份额均按份额净值为 1.00 折算后进行披露及汇总统计。

§3 主要财务指标和基金净值表现

3.1 主要财务指标

单位：人民币元

主要财务指标	报告期（2025 年 7 月 1 日 - 2025 年 9 月 30 日）		
	华宝添益	华宝添益 B	华宝添益 D
1. 本期已实现收益	189,842,689.60	13,839,277.02	21,255,104.68
2. 本期利润	189,842,689.60	13,839,277.02	21,255,104.68
3. 期末基金资产净值	68,680,549,484.18	1,018,993,040.34	7,640,934,232.96

注：1. 本期已实现收益指基金本期利息收入、投资收益、其他收入（不含公允价值变动收益）扣除相关费用和信用减值损失后的余额，本期利润等于本期已实现收益加上本期公允价值变动收益。由于货币市场基金采用实际利率计算投资账面价值，因此，公允价值变动收益为零，本期已实现收益和本期利润的金额相等。

2. 所述基金业绩指标不包括持有人认购或交易基金的各项费用，计入费用后实际收益水平要低于所列数字。

3.2 基金净值表现

3.2.1 基金份额净值收益率及其与同期业绩比较基准收益率的比较

华宝添益

阶段	净值收益率 ①	净值收益率 标准差②	业绩比较基 准收益率③	业绩比较基 准收益率标 准差④	①—③	②—④
过去三个月	0.2635%	0.0003%	0.3403%	0.0000%	-0.0768%	0.0003%
过去六个月	0.5460%	0.0003%	0.6768%	0.0000%	-0.1308%	0.0003%

过去一年	1.1949%	0.0004%	1.3491%	0.0000%	-0.1542%	0.0004%
过去三年	4.4388%	0.0007%	4.0500%	0.0000%	0.3888%	0.0007%
过去五年	8.5201%	0.0009%	6.7491%	0.0000%	1.7710%	0.0009%
自基金合同 生效起至今	38.1996%	0.0030%	17.2282%	0.0000%	20.9714%	0.0030%

华宝添益 B

阶段	净值收益率 ①	净值收益率 标准差②	业绩比较基 准收益率③	业绩比较基 准收益率标 准差④	①—③	②—④
过去三个月	0.3231%	0.0003%	0.3403%	0.0000%	-0.0172%	0.0003%
过去六个月	0.6658%	0.0003%	0.6768%	0.0000%	-0.0110%	0.0003%
过去一年	1.4366%	0.0004%	1.3491%	0.0000%	0.0875%	0.0004%
过去三年	5.1923%	0.0007%	4.0500%	0.0000%	1.1423%	0.0007%
过去五年	9.8284%	0.0009%	6.7491%	0.0000%	3.0793%	0.0009%
自基金合同 生效起至今	26.8802%	0.0022%	13.3521%	0.0000%	13.5281%	0.0022%

华宝添益 D

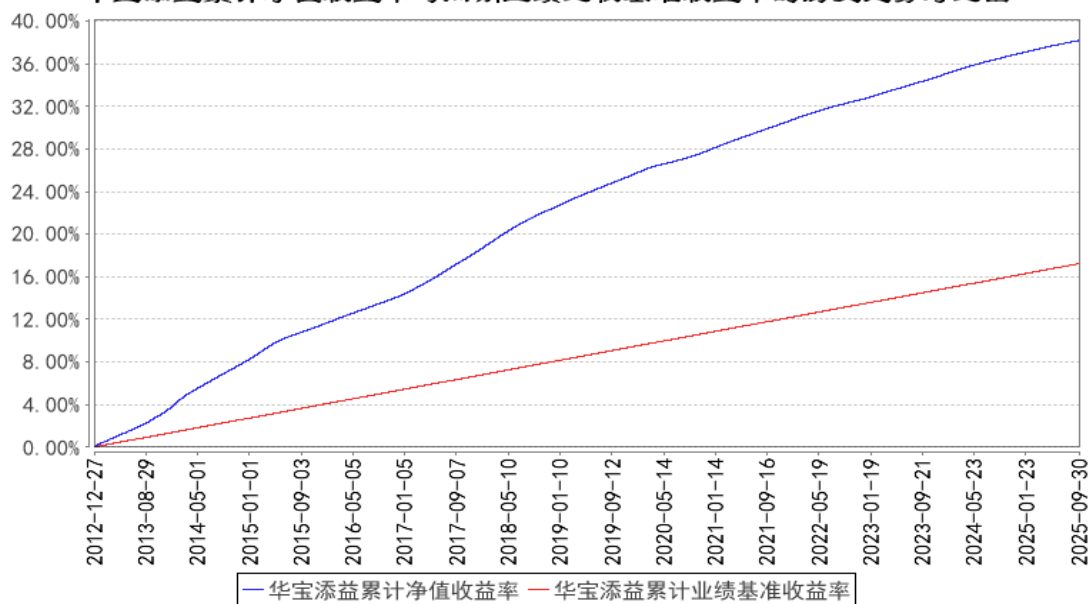
阶段	净值收益率 ①	净值收益率 标准差②	业绩比较基 准收益率③	业绩比较基 准收益率标 准差④	①—③	②—④
过去三个月	0.2626%	0.0003%	0.3403%	0.0000%	-0.0777%	0.0003%
过去六个月	0.5450%	0.0003%	0.6768%	0.0000%	-0.1318%	0.0003%
过去一年	1.1940%	0.0004%	1.3491%	0.0000%	-0.1551%	0.0004%
过去三年	-	-	-	-	-	-
过去五年	-	-	-	-	-	-
自基金合同 生效起至今	1.4860%	0.0004%	1.6368%	0.0000%	-0.1508%	0.0004%

注：1、本基金业绩比较基准为：同期七天通知存款利率（税后）；

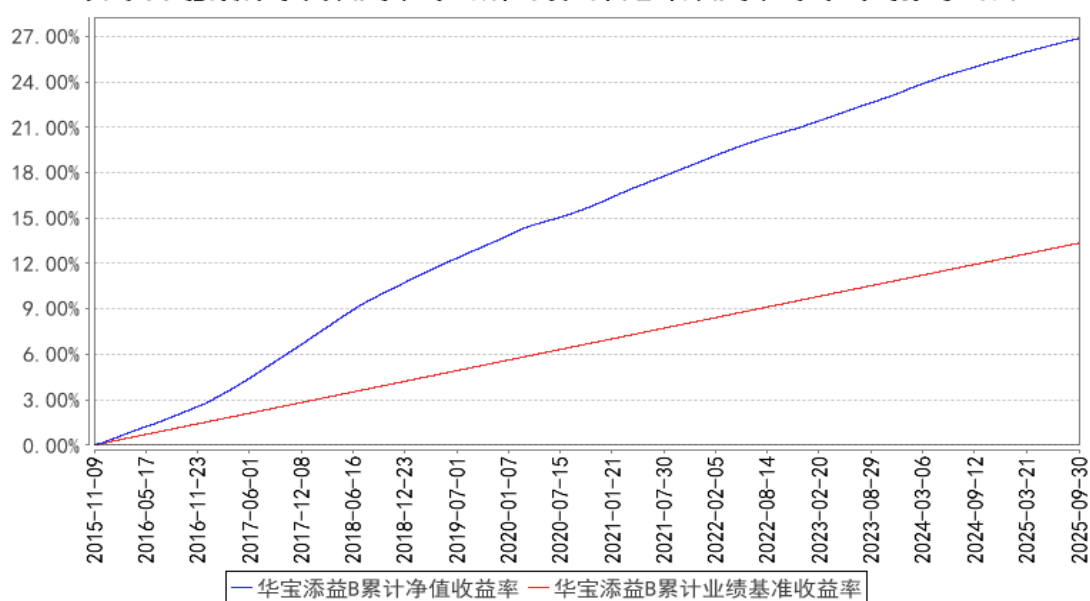
2、基金收益分配是按日结转份额。

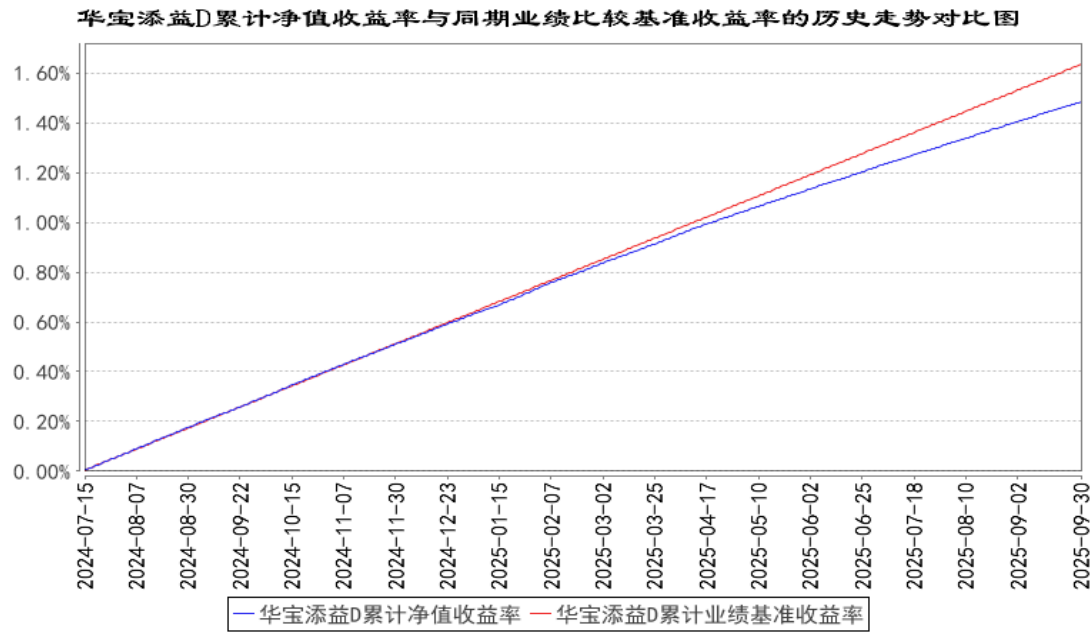
3.2.2 自基金合同生效以来基金累计净值收益率变动及其与同期业绩比较基准收益率变动的比较

华宝添益累计净值收益率与同期业绩比较基准收益率的历史走势对比图



华宝添益B累计净值收益率与同期业绩比较基准收益率的历史走势对比图





注：按照基金合同的约定，基金管理人应当自基金合同生效之日起 6 个月内使基金的投资组合比例符合基金合同的有关约定，截至 2013 年 06 月 27 日，本基金已达到合同规定的资产配置比例。

§4 管理人报告

4.1 基金经理（或基金经理小组）简介

姓名	职务	任本基金的基金经理期限		证券从业年限	说明
		任职日期	离任日期		
高文庆	本基金基金经理	2019-07-19	-	15 年	硕士。2010 年 7 月加入华宝基金管理有限公司，先后担任助理风险分析师、助理产品经理、信用分析师、高级信用分析师、基金经理助理等职务。2017 年 3 月至 2023 年 2 月任华宝现金宝货币市场基金基金经理，2017 年 3 月至 2023 年 8 月任华宝新起点灵活配置混合型证券投资基金基金经理，2019 年 3 月起任华宝中短债债券型发起式证券投资基金基金经理，2019 年 5 月起任华宝宝怡纯债债券型证券投资基金基金经理，2019 年 7 月起任华宝现金添益交易型货币市场基金基金经理，2019 年 9 月起任华宝政策性金融债券型证券投资基金基金经理，2024 年 6 月起任华宝浮动净值型发起式货币市场基金基金经理，2024 年 7 月起任华宝宝嘉 30 天持有期债券型证券投资基金基金经理，2025 年 5 月起任华宝宝益 90 天持有期债券型证券投资基金基金经理。

厉卓然	本基金基金经理	2023-10-21	-	12 年	硕士。曾在华宸未来基金管理有限公司担任产品经理。2014 年 9 月加入华宝基金管理有限公司，先后担任交易员、高级交易员、基金经理助理等职务。2021 年 3 月起任华宝现金宝货币市场基金基金经理，2022 年 6 月起任华宝中证同业存单 AAA 指数 7 天持有期证券投资基金基金经理，2022 年 12 月起任华宝宝通 30 天持有期短债债券型证券投资基金基金经理，2023 年 10 月起任华宝现金添益交易型货币市场基金基金经理。
-----	---------	------------	---	------	--

注：1、任职日期以及离任日期均以基金公告为准。

2、证券从业含义遵从《证券投资基金经营机构董事、监事、高级管理人员及从业人员监督管理办法》的相关规定。

4.2 报告期内本基金运作合规守信情况说明

本报告期内，本基金管理人遵守《中华人民共和国证券法》、《中华人民共和国证券投资基金法》及其各项实施细则、《货币市场基金监督管理办法》、《华宝现金添益交易型货币市场基金基金合同》和其他相关法律法规的规定、监管部门的相关规定，依照诚实信用、勤勉尽责的原则管理和运用基金资产，在控制投资风险的基础上，为基金份额持有人谋取最大利益，没有损害基金份额持有人利益的行为。

4.3 公平交易专项说明

4.3.1 公平交易制度的执行情况

本报告期内，基金管理人通过严格执行投资决策委员会议事规则、公司股票库管理制度、中央交易室制度、防火墙机制、系统中的公平交易程序、每日交易日结报告、定期基金投资绩效评价等机制，确保所管理的所有投资组合在授权、研究分析、投资决策、交易执行、业绩评估等投资管理活动和环节得到公平对待。同时，基金管理人严格遵守法律法规关于公平交易的相关规定和公司内部制度要求，分析了本公司旗下所有投资组合之间的整体收益率差异、分投资类别（股票、债券）的收益率差异以及连续四个季度期间内、不同时间窗下同向交易的交易价差；分析结果未发现异常情况。

4.3.2 异常交易行为的专项说明

本报告期内，本基金管理人未发生所有投资组合参与的交易所公开竞价同日反向交易成交较少的单边交易量超过该证券当日成交量的 5%。

本报告期内，本基金未发现异常交易行为。

4.4 报告期内基金的投资策略和运作分析

三季度国内经济增长有所走弱，9 月制造业 PMI 为 49.8%，连续 6 个月处于收缩区间，但较前值上升 0.4 pct；8 月全国规模以上工业增加值同比增长 5.2%，较上月放缓 0.5 pct。1-8 月固定资产投资累计增速 0.5%，单月数据来看，其中房地产持续偏弱、制造业和基建投资均有所放缓。8 月社会消费品零售总额同比增长 3.4%，较上月回落 0.3 pct。贸易方面，以美元计价，9 月出口同比 8.3%，较上月回升 3.9pct；进口同比 7.4%，较上月回升 6.1pct；实现贸易顺差 904.5 亿美元，回落 118.8 亿美元。8 月 CPI 同比-0.4%，较前值回落 0.4pct；PPI 同比-2.9%，较前值回升 0.7pct。8 月社会融资规模存量同比 8.8%，较上月回落 0.2pct；M2 同比 8.8%，持平前值。

三季度银行间资金价格有所回落，隔夜加权利率季度均值 1.43%，较前值 1.58%回落 15BP；7-9 月均值分别为 1.45%、1.40%、1.43%。货币政策方面，三季度央行通过公开市场质押式回购净投放 5248 亿元，买断式逆回购净投放 8000 亿元，MLF 净投放 7000 亿元。截至三季度末，利率债方面，收益率整体上行，长端上行幅度大于短端，利率曲线变陡。1Y 国债、国开债上行 3BP、13BP 至 1.37%、1.60%，3Y 国债、国开债上行 12BP、20BP 至 1.52%、1.78%，10Y 国债、国开债上行 21BP、35BP 至 1.86%、2.04%，30Y 国债上行 39BP 至 2.25%。信用债收益率整体上行，3Y 期 AAA、AA+中票收益率上行 18BP、20BP 至 2.02%、2.11%，3Y 期 AAA、AA+城投债收益率上行 20BP、22BP 至 2.04 %、2.12%，3Y 期 AAA-、AA+商业银行二级资本收益率上行 25BP、27BP 至 2.08%、2.12%；同业存单方面，1Y 商业银行 AAA 同业存单上行 4BP 至 1.67%。

本基金在报告期内运行平稳，在短端资产收益率较高时期增加了中长期限资产的配置和提升组合久期。本基金将一如既往秉承谨慎、稳健的原则，严格把控风险，资产配置上聚焦短久期、高等级品种，在做好流动性管理的同时兼顾收益，根据市场变化对组合配置进行积极调整，为投资者获取持续稳定回报。

4.5 报告期内基金的业绩表现

本报告期基金份额 A 类净值增长率为 0.2635%，本报告期基金份额 B 类净值增长率为 0.3231%，本报告期基金份额 D 类净值增长率为 0.2626%；同期业绩比较基准收益率为 0.3403%。

4.6 报告期内基金持有人数或基金资产净值预警说明

本报告期内，本基金不存在连续二十个工作日基金份额持有人低于二百人或基金资产净值低于五千万元的情形。

§5 投资组合报告

5.1 报告期末基金资产组合情况

序号	项目	金额（元）	占基金总资产的比例（%）
1	固定收益投资	43,606,786,635.09	47.71
	其中：债券	43,606,786,635.09	47.71
	资产支持证券	-	-
2	买入返售金融资产	21,443,622,163.24	23.46
	其中：买断式回购的买入返售金融资产	-	-
3	银行存款和结算备付金合计	26,341,764,535.41	28.82
4	其他资产	-	-
5	合计	91,392,173,333.74	100.00

注：本基金本报告期末“固定收益投资”、“买入返售金融资产”、“银行存款和结算备付金合计”等项目的列报金额已包含对应的“应计利息”和“减值准备”（若有），“其他资产”中的“应收利息”指本基金截至本报告期末已过付息期但尚未收到的利息金额（下同）。

5.2 报告期债券回购融资情况

序号	项目	占基金资产净值的比例（%）	
1	报告期内债券回购融资余额	11.78	
	其中：买断式回购融资	-	
序号	项目	金额（元）	占基金资产净值的比例（%）
2	报告期末债券回购融资余额	14,003,301,012.52	18.11
	其中：买断式回购融资	-	-

注：报告期内债券回购融资余额占基金资产净值的比例为报告期内每个交易日融资余额占资产净值比例的简单平均值。

债券正回购的资金余额超过基金资产净值的 20% 的说明

在本报告期内本货币市场基金债券正回购的资金余额未超过资产净值的 20%。

5.3 基金投资组合平均剩余期限

5.3.1 投资组合平均剩余期限基本情况

项目	天数
报告期末投资组合平均剩余期限	80
报告期内投资组合平均剩余期限最高值	82
报告期内投资组合平均剩余期限最低值	56

报告期内投资组合平均剩余期限超过 120 天情况说明

本报告期内本货币市场基金投资组合平均剩余期限未超过 120 天。

5.3.2 报告期末投资组合平均剩余期限分布比例

序号	平均剩余期限	各期限资产占基金资产净值的比例（%）	各期限负债占基金资产净值的比例（%）
1	30 天以内	36.73	18.11
	其中：剩余存续期超过 397 天的浮动利率债	-	-
2	30 天（含）—60 天	18.44	-
	其中：剩余存续期超过 397 天的浮动利率债	-	-
3	60 天（含）—90 天	27.21	-
	其中：剩余存续期超过 397 天的浮动利率债	-	-
4	90 天（含）—120 天	7.60	-
	其中：剩余存续期超过 397 天的浮动利率债	-	-
5	120 天（含）—397 天（含）	27.98	-
	其中：剩余存续期超过 397 天的浮动利率债	-	-
合计		117.95	18.11

5.4 报告期内投资组合平均剩余存续期超过 240 天情况说明

本报告期内本货币市场基金投资组合平均剩余存续期未超过 240 天。

5.5 报告期末按债券品种分类的债券投资组合

序号	债券品种	摊余成本（元）	占基金资产净值比例（%）
1	国家债券	-	-
2	央行票据	-	-
3	金融债券	4,029,064,544.95	5.21
	其中：政策性金融债	4,008,556,628.97	5.18
4	企业债券	-	-
5	企业短期融资券	903,656,881.42	1.17
6	中期票据	20,328,418.97	0.03
7	同业存单	38,653,736,789.75	49.98
8	其他	-	-
9	合计	43,606,786,635.09	56.38
10	剩余存续期超过 397 天的浮动利率债券	-	-

5.6 报告期末按摊余成本占基金资产净值比例大小排名的前十名债券投资明细

序号	债券代码	债券名称	债券数量（张）	摊余成本（元）	占基金资产净值比例（%）
1	112515242	25 民生银行 CD242	15,500,000	1,538,183,276.54	1.99
2	230202	23 国开 02	15,000,000	1,532,309,273.49	1.98
3	112503274	25 农业银行	8,000,000	798,138,421.35	1.03

		CD274			
4	112598239	25 成都农商银行 CD043	8,000,000	793,804,066.46	1.03
5	09230422	23 农发清发 22	7,200,000	736,601,020.63	0.95
6	112515133	25 民生银行 CD133	7,000,000	697,845,616.94	0.90
7	112514165	25 江苏银行 CD165	7,000,000	697,675,081.99	0.90
8	112510163	25 兴业银行 CD163	6,000,000	599,491,944.60	0.78
9	112596161	25 广州农村商业银行 CD053	5,000,000	499,032,782.12	0.65
10	112581263	25 宁波银行 CD153	5,000,000	498,955,929.21	0.65

5.7 “影子定价”与“摊余成本法”确定的基金资产净值的偏离

项目	偏离情况
报告期内偏离度的绝对值在 0.25（含）-0.5%间的次数	0
报告期内偏离度的最高值	0.0393%
报告期内偏离度的最低值	0.0037%
报告期内每个工作日偏离度的绝对值的简单平均值	0.0221%

报告期内负偏离度的绝对值达到 0.25%情况说明

本报告期内本货币市场基金负偏离度的绝对值未达到 0.25%。

报告期内正偏离度的绝对值达到 0.5%情况说明

本报告期内本货币市场基金正偏离度的绝对值未达到 0.5%

5.8 报告期末按摊余成本占基金资产净值比例大小排名的前十名资产支持证券投资明细

本基金本报告期末未持有资产支持证券。

5.9 投资组合报告附注

5.9.1 基金计价方法说明

本基金估值采用摊余成本法，即估值对象以买入成本列示，按照票面利率或商定利率并考虑其买入时的溢价与折价，在剩余期限内按实际利率法进行摊销，每日计提收益。

5.9.2 本基金投资的前十名证券的发行主体本期是否出现被监管部门立案调查，或在报告编制日前一年内受到公开谴责、处罚的情形

华宝添益截止 2025 年 09 月 30 日持仓前十名证券的发行主体中, 宁波银行股份有限公司因异地非持牌机构整改不到位、信贷业务管理不到位、异地客户识别机制不健全；于 2024 年 11 月 22 日收到国家金融监督管理总局宁波监管局罚款的处罚措施。

华宝添益截止 2025 年 09 月 30 日持仓前十名证券的发行主体中, 国家开发银行因贷款支付管理不到位、向未取得行政许可的项目发放贷款; 于 2024 年 12 月 27 日收到北京金融监管局罚款的处罚措施。

华宝添益截止 2025 年 09 月 30 日持仓前十名证券的发行主体中, 中国农业银行股份有限公司因: 1. 违反账户管理规定; 2. 违反清算管理规定; 3. 违反特约商户实名制管理规定; 4. 违反反假货币业务管理规定; 5. 违反人民币流通管理规定; 6. 违反国库科目设置和使用规定; 7. 占压财政存款或者资金; 8. 违反信用信息采集、提供、查询及相关管理规定; 9. 未按规定履行客户身份识别义务; 10. 未按规定保存客户身份资料和交易记录; 11. 未按规定报送大额交易报告或者可疑交易报告; 12. 与身份不明的客户进行交易; 于 2024 年 12 月 30 日收到中国人民银行警告, 没收违法所得 487.594705 万元, 罚款 4672.941544 万元的处罚措施。

华宝添益截止 2025 年 09 月 30 日持仓前十名证券的发行主体中, 江苏银行股份有限公司因基金托管业务存在以下问题: 一、内部控制方面, 对部分私募股权基金管理人准入的尽职调查不充分; 投资监督岗同时承担稽核管理职责; 对部分经修订的基金合同和托管协议未及时回收并归档保存; 2022 年度, 未对基金托管法定业务和增值业务的内部控制制度建设与实施情况开展相关审查与评估。二、人员管理方面, 个别核算、监督等核心业务岗位人员缺乏基金从业资质, 或不具备托管业务从业经验。三、投资监督方面, 未对基金投资监督标准与监督流程制定专门制度规范; 投资监督系统岗位功能设定不规范; 针对个别所托管基金, 未根据基金合同及托管协议约定, 对基金的投资范围、投资比例、投资风格、投资限制等实施有效监督。四、估值核算方面, 针对个别所托管基金估值对账不一致的情况, 未及时处理并向基金管理人提示反馈。五、信息报送方面, 2023 年以来未按要求向中国证监会及派出机构报送基金投资运作监督报告、基金托管业务运营情况报告、内部控制年度评估报告等材料; 2024 年 3 月, 基金托管部门的高级管理人员发生变更未及时向中国证监会报告; 于 2025 年 01 月 24 日收到江苏证监局责令改正的处罚措施。

华宝添益截止 2025 年 09 月 30 日持仓前十名证券的发行主体中, 中国民生银行股份有限公司因违反国库管理规定, 违反征信管理规定, 违反清算管理规定, 违反支付结算管理规定, 违反账户管理规定, 未依法履行其他职责; 于 2025 年 01 月 27 日收到中国人民银行警告, 罚款, 没收违法所得的处罚措施。

华宝添益截止 2025 年 09 月 30 日持仓前十名证券的发行主体中, 兴业银行股份有限公司因未依法履行其他职责; 于 2025 年 07 月 11 日收到中国银行间市场交易商协会立案调查的处罚措施。

华宝添益截止 2025 年 09 月 30 日持仓前十名证券的发行主体中, 国家开发银行因违规经营, 涉嫌违反相关法律法规, 未依法履行其他职责, 违反结汇、售汇及付汇管理规定; 于 2025 年 07 月 25 日收到国家外汇管理局北京市分局警告, 罚款, 没收违法所得的处罚措施。

华宝添益截止 2025 年 09 月 30 日持仓前十名证券的发行主体中, 中国农业发展银行因信贷业务违规, 内部制度不完善; 于 2025 年 08 月 01 日收到金融监管总局罚款的处罚措施。

华宝添益截止 2025 年 09 月 30 日持仓前十名证券的发行主体中, 中国民生银行股份有限公司因内部制度不完善; 于 2025 年 09 月 12 日收到金融监管总局罚款的处罚措施。

华宝添益截止 2025 年 09 月 30 日持仓前十名证券的发行主体中, 国家开发银行因违反金融统计管理规定; 于 2025 年 09 月 30 日收到中国人民银行警告, 罚款的处罚措施。

本基金管理人通过对上述上市公司进行进一步了解和分析, 认为上述处分不会对公司的投资价值构成实质性影响, 因此本基金管理人对上述证券的投资判断未发生改变。报告期内, 本基金投资的前十名证券的其余的发行主体没有被监管部门立案调查或在本报告编制日前一年内受到公开谴责、处罚的情况。

5.9.3 其他资产构成

本基金本报告期末未持有其他资产。

5.9.4 投资组合报告附注的其他文字描述部分

由于四舍五入的原因, 合计数可能不等于分项之和。

§6 开放式基金份额变动

单位: 份

项目	华宝添益	华宝添益 B	华宝添益 D
报告期期初基金	78,003,279,799.24	3,470,738,376.16	5,543,075,585.21

份额总额			
报告期期间基金总申购份额	13,399,534,704.61	21,406,566,929.46	64,067,843,744.93
报告期期间基金总赎回份额	22,722,265,019.67	23,858,312,265.28	61,969,985,097.18
报告期期末基金份额总额	68,680,549,484.18	1,018,993,040.34	7,640,934,232.96

§7 基金管理人运用固有资金投资本基金交易明细

序号	交易方式	交易日期	交易份额(份)	交易金额(元)	适用费率(%)
1	申购	2025-07-01	5,624,503.00	562,450,300.00	—
2	分红再投资	2025-07-02	175.00	0.00	—
3	分红再投资	2025-07-03	175.00	0.00	—
4	卖出	2025-07-03	1,653,000.00	— 165,306,612.00	—
5	申购	2025-07-04	1,653,067.00	165,306,700.00	—
6	分红再投资	2025-07-04	130.00	0.00	—
7	分红再投资	2025-07-07	500.00	0.00	—
8	卖出	2025-07-07	1,480,000.00	— 148,005,919.99	—
9	申购	2025-07-08	1,480,059.00	148,005,900.00	—
10	分红再投资	2025-07-08	121.00	0.00	—
11	分红再投资	2025-07-09	165.00	0.00	—
12	分红再投资	2025-07-10	116.00	0.00	—
13	赎回	2025-07-10	1,480,000.00	— 148,004,169.20	—
14	卖出	2025-07-10	685,842.00	-68,586,943.36	—
15	申购	2025-07-11	685,869.00	68,586,900.00	—
16	分红再投资	2025-07-11	115.00	0.00	—
17	分红再投资	2025-07-14	332.00	0.00	—
18	分红再投资	2025-07-15	111.00	0.00	—

19	分红再投资	2025-07-16	112.00	0.00	-
20	分红再投资	2025-07-17	111.00	0.00	-
21	分红再投资	2025-07-18	133.00	0.00	-
22	分红再投资	2025-07-21	347.00	0.00	-
23	分红再投资	2025-07-22	120.00	0.00	-
24	分红再投资	2025-07-23	113.00	0.00	-
25	分红再投资	2025-07-24	110.00	0.00	-
26	分红再投资	2025-07-25	141.00	0.00	-
27	分红再投资	2025-07-28	332.00	0.00	-
28	分红再投资	2025-07-29	137.00	0.00	-
29	分红再投资	2025-07-30	116.00	0.00	-
30	分红再投资	2025-07-31	140.00	0.00	-
31	卖出	2025-07-31	4,148,932.00	- 414,919,332.09	-
32	申购	2025-08-01	4,149,235.00	414,923,500.00	-
33	分红再投资	2025-08-04	340.00	0.00	-
34	分红再投资	2025-08-05	115.00	0.00	-
35	分红再投资	2025-08-06	132.00	0.00	-
36	分红再投资	2025-08-07	114.00	0.00	-
37	卖出	2025-08-07	4,149,962.00	- 415,016,297.58	-
38	申购	2025-08-08	4,150,163.00	415,016,300.00	-
39	分红再投资	2025-08-11	328.00	0.00	-
40	分红再投资	2025-08-12	116.00	0.00	-
41	分红再投资	2025-08-13	124.00	0.00	-
42	分红再投资	2025-08-14	124.00	0.00	-
43	分红再投资	2025-08-15	141.00	0.00	-
44	分红再投资	2025-08-18	369.00	0.00	-

45	分红再投资	2025-08-19	108.00	0.00	-
46	分红再投资	2025-08-20	118.00	0.00	-
47	分红再投资	2025-08-21	107.00	0.00	-
48	卖出	2025-08-21	4,151,705.00	- 415,191,772.24	-
49	申购	2025-08-22	4,151,918.00	415,191,800.00	-
50	分红再投资	2025-08-22	1.00	0.00	-
51	分红再投资	2025-08-25	376.00	0.00	-
52	分红再投资	2025-08-26	111.00	0.00	-
53	分红再投资	2025-08-27	112.00	0.00	-
54	分红再投资	2025-08-28	116.00	0.00	-
55	卖出	2025-08-28	4,152,625.00	- 415,287,615.76	-
56	申购	2025-08-29	4,152,876.00	415,287,600.00	-
57	分红再投资	2025-09-01	340.00	0.00	-
58	卖出	2025-09-01	4,152,992.00	- 415,333,670.94	-
59	申购	2025-09-02	4,153,337.00	415,333,700.00	-
60	分红再投资	2025-09-03	130.00	0.00	-
61	卖出	2025-09-03	4,153,677.00	- 415,413,788.71	-
62	申购	2025-09-04	4,154,138.00	415,413,800.00	-
63	分红再投资	2025-09-05	117.00	0.00	-
64	卖出	2025-09-05	637,700.00	-63,775,739.31	-
65	申购	2025-09-08	637,757.00	63,775,700.00	-
66	分红再投资	2025-09-08	288.00	0.00	-
67	分红再投资	2025-09-09	119.00	0.00	-
68	分红再投资	2025-09-10	127.00	0.00	-

69	分红再投资	2025-09-11	106.00	0.00	-
70	卖出	2025-09-11	1,576,100.00	- 157,617,265.50	-
71	申购	2025-09-12	2,206,173.00	220,617,300.00	-
72	分红再投资	2025-09-12	79.00	0.00	-
73	分红再投资	2025-09-15	403.00	0.00	-
74	分红再投资	2025-09-16	122.00	0.00	-
75	分红再投资	2025-09-17	149.00	0.00	-
76	分红再投资	2025-09-18	119.00	0.00	-
77	卖出	2025-09-18	2,604,500.00	- 260,459,918.00	-
78	申购	2025-09-19	2,604,599.00	260,459,900.00	-
79	分红再投资	2025-09-19	55.00	0.00	-
80	分红再投资	2025-09-22	407.00	0.00	-
81	分红再投资	2025-09-23	124.00	0.00	-
82	卖出	2025-09-23	3,585,900.00	- 358,603,943.60	-
83	申购	2025-09-24	3,586,082.00	358,608,200.00	-
84	分红再投资	2025-09-24	38.00	0.00	-
85	分红再投资	2025-09-25	134.00	0.00	-
86	分红再投资	2025-09-26	138.00	0.00	-
87	分红再投资	2025-09-29	425.00	0.00	-
88	分红再投资	2025-09-30	145.00	0.00	-
89	卖出	2025-09-30	4,787,629.00	- 478,917,296.19	-
合计			419.00	-1,462,684.47	

注：交易日期为确认日期，交易金额为确认金额。

§8 影响投资者决策的其他重要信息

8.1 报告期内单一投资者持有基金份额比例达到或超过 20%的情况

本基金本报告期内无单一投资者持有基金份额比例达到或超过 20%的情况。

8.2 影响投资者决策的其他重要信息

2025 年 8 月 22 日，基金管理人发布董事长变更公告，夏雪松担任公司董事长，黄孔威不再担任公司董事长。

2025 年 9 月 8 日，基金管理人发布高级管理人员变更公告，聘任夏英为公司常务副总经理。

§9 备查文件目录

9.1 备查文件目录

中国证监会批准基金设立的文件；

华宝现金添益交易型货币市场基金基金合同；

华宝现金添益交易型货币市场基金招募说明书；

华宝现金添益交易型货币市场基金托管协议；

基金管理人业务资格批件、营业执照和公司章程；

基金管理人报告期内在指定报刊上披露的各种公告；

基金托管人业务资格批件和营业执照。

9.2 存放地点

以上文件存于基金管理人及基金托管人办公场所备投资者查阅。

9.3 查阅方式

投资者可以通过基金管理人网站，查阅或下载基金合同、招募说明书、托管协议及基金的各种定期和临时公告。

华宝基金管理有限公司

2025 年 10 月 28 日