

富国天惠精选成长混合型证券投资基金（LOF）

二〇二四年第4季度报告

2024年12月31日

基金管理人：富国基金管理有限公司

基金托管人：中国工商银行股份有限公司

报告送出日期：2025年01月22日

§ 1 重要提示

富国基金管理有限公司的董事会及董事保证本报告所载资料不存在虚假记载、误导性陈述或重大遗漏，并对其内容的真实性、准确性和完整性承担个别及连带责任。

基金托管人中国工商银行股份有限公司根据本基金合同规定，于 2025 年 1 月 20 日复核了本报告中的财务指标、净值表现和投资组合报告等内容，保证复核内容不存在虚假记载、误导性陈述或者重大遗漏。

富国基金管理有限公司承诺以诚实信用、勤勉尽责的原则管理和运用基金资产，但不保证基金一定盈利。

基金的过往业绩并不代表其未来表现。投资有风险，投资者在作出投资决策前应仔细阅读本基金的招募说明书。

本报告财务资料未经审计。

本报告期自 2024 年 10 月 1 日起至 2024 年 12 月 31 日止。

§ 2 基金产品概况

2.1 基金基本情况

基金简称	富国天惠成长混合（LOF）		
场内简称	富国天惠 LOF		
基金主代码	161005		
基金运作方式	契约型开放式		
基金合同生效日	2005 年 11 月 16 日		
报告期末基金份额总额	10,607,990,503.50 份		
投资目标	本基金主要投资于具有良好成长性且合理定价的股票，在利用金融工程技术控制组合风险的前提下，谋求基金资产的长期最大化增值。		
投资策略	本基金在对宏观经济、政策环境、利率走势、资金供给以及证券市场的现状及发展趋势等因素进行深入分析研究的基础上，动态配置股票、债券、现金之间比例。在股票投资层面，在股票投资层面，本基金采用主动投资管理策略，基于“快速成长、合理定价”的选股标准精选个股，并在坚持以基本面研究驱动投资的基础上进行适度的选时操作，争取投资收益的最大化。在存托凭证投资方面，本基金将根据投资目标和股票投资策略，基于对基础证券投资价值的研究判断，进行存托凭证的投资。在债券投资方面，本基金将采用久期控制下的主动性投资策略。		
业绩比较基准	沪深 300 指数收益率×70%+中债综合全价指数收益率×25%+同业存款利率×5%。		
风险收益特征	本基金是一只主动投资的混合型基金，主要投资于具有良好成长性且合理定价的股票，风险和预期收益匹配，属于风险适中的证券投资基金品种。本基金力争在严格控制风险的前提下谋求实现基金资产长期稳定增长。		
基金管理人	富国基金管理有限公司		
基金托管人	中国工商银行股份有限公司		
下属分级基金的基金简称	富国天惠成长混合（LOF）A/B	富国天惠成长混合（LOF）C	富国天惠成长混合（LOF）D
下属分级基金场内简称	富国天惠 LOF	—	—
下属分级基金的交易代码	前端	后端	003494
	161005	161006	
报告期末下属分级基金的份额总额	9,909,152,522.04 份	698,735,179.36 份	102,802.10 份

§ 3 主要财务指标和基金净值表现

3.1 主要财务指标

单位：

人民币元

主要财务指标	报告期（2024年10月01日-2024年12月31日）		
	富国天惠成长混合（LOF）A/B	富国天惠成长混合（LOF）C	富国天惠成长混合（LOF）D
1. 本期已实现收益	8,360,829.16	-2,904,096.67	-180.21
2. 本期利润	-1,794,407,213.64	-126,795,001.85	-1,912.73
3. 加权平均基金份额本期利润	-0.1757	-0.1764	-0.0292
4. 期末基金资产净值	24,013,234,249.16	1,645,802,587.31	249,141.90
5. 期末基金份额净值	2.4233	2.3554	2.4235

注：上述基金业绩指标不包括持有人认购或交易基金的各项费用（例如，开放式基金的申购赎回费、基金转换费等），计入费用后实际收益水平要低于所列数字。本期已实现收益指基金本期利息收入、投资收益、其他收入（不含公允价值变动收益）扣除相关费用和信用减值损失后的余额，本期利润为本期已实现收益加上本期公允价值变动收益。本产品自2024年11月20日起增加D类份额。

3.2 基金净值表现

3.2.1 基金份额净值增长率及其与同期业绩比较基准收益率的比较

(1) 富国天惠成长混合（LOF）A/B

阶段	净值增长率①	净值增长率标准差②	业绩比较基准收益率③	业绩比较基准收益率标准差④	①-③	②-④
过去三个月	-6.71%	1.72%	-0.71%	1.21%	-6.00%	0.51%
过去六个月	3.03%	1.76%	10.47%	1.15%	-7.44%	0.61%
过去一年	1.23%	1.47%	11.95%	0.93%	-10.72%	0.54%
过去三年	-30.54%	1.23%	-12.14%	0.82%	-18.40%	0.41%
过去五年	10.88%	1.30%	1.63%	0.86%	9.25%	0.44%
自基金合同生效起至今	1,406.28%	1.53%	285.66%	1.12%	1,120.62%	0.41%

(2) 富国天惠成长混合（LOF）C

阶段	净值增长率①	净值增长率标准差②	业绩比较基准收益率③	业绩比较基准收益率标准差④	①-③	②-④
过去三个月	-6.89%	1.72%	-0.71%	1.21%	-6.18%	0.51%
过去六个月	2.61%	1.76%	10.47%	1.15%	-7.86%	0.61%
过去一年	0.43%	1.47%	11.95%	0.93%	-11.52%	0.54%

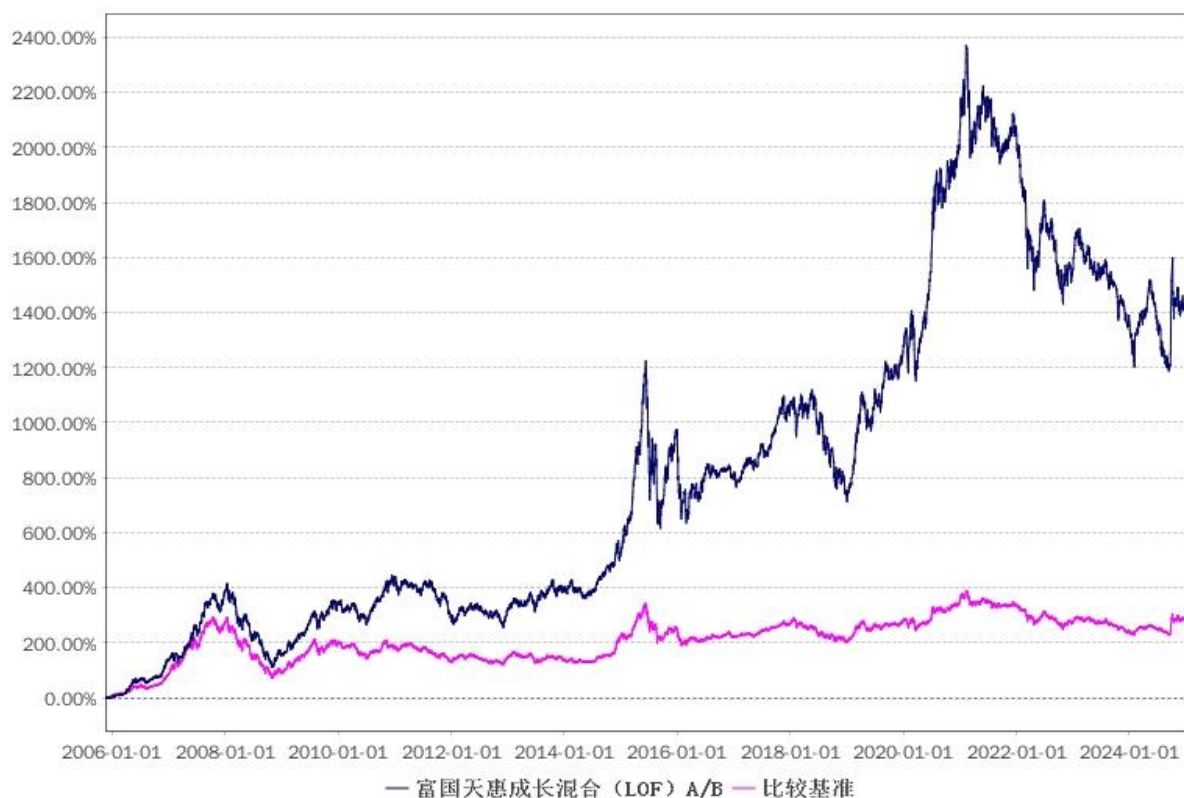
过去三年	-32.19%	1.23%	-12.14%	0.82%	-20.05%	0.41%
过去五年	6.54%	1.30%	1.63%	0.86%	4.91%	0.44%
自基金分级 生效日起至 今	48.55%	1.30%	17.01%	0.84%	31.54%	0.46%

(3) 富国天惠成长混合 (LOF) D

阶段	净值增长率①	净值增长率标准差②	业绩比较基准收益率③	业绩比较基准收益率标准差④	①-③	②-④
自基金分级 生效日起至 今	-2.14%	1.03%	-0.37%	0.72%	-1.77%	0.31%

3.2.2 自基金合同生效以来基金累计净值增长率变动及其与同期业绩比较基准收益率变动的比较

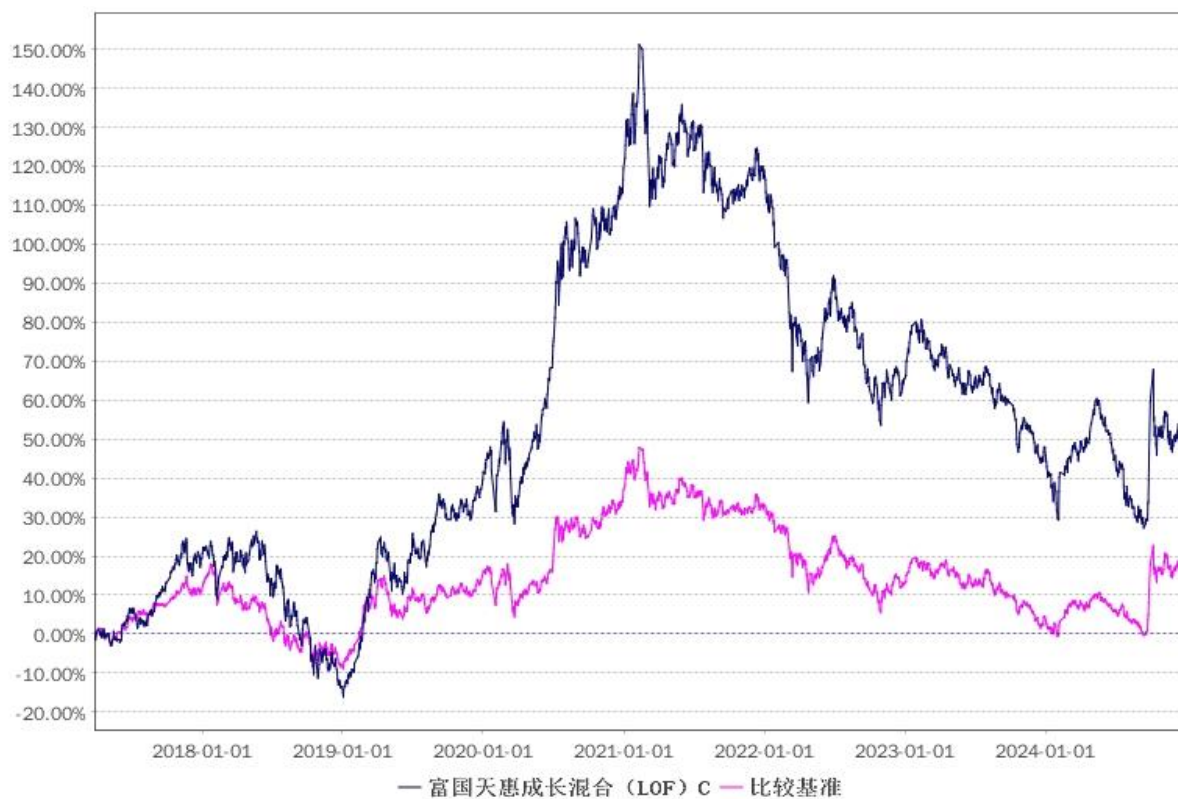
(1) 自基金合同生效以来富国天惠成长混合 (LOF) A/B 基金累计净值增长率与业绩比较基准收益率的历史走势对比图



注：1、截止日期为 2024 年 12 月 31 日。

2、本基金于 2005 年 11 月 16 日成立，建仓期 6 个月，从 2005 年 11 月 16 日起至 2006 年 5 月 15 日，建仓期结束时各项资产配置比例均符合基金合同约定。

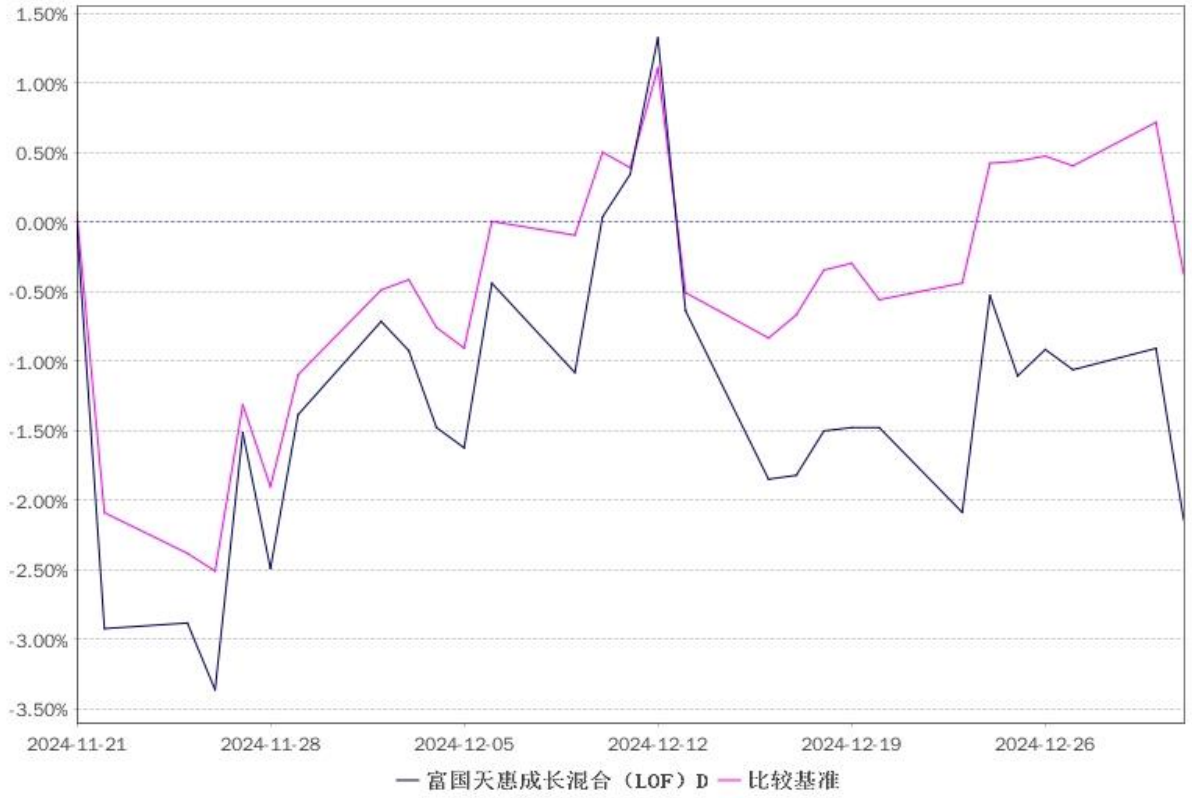
(2) 自基金 C 级份额生效以来富国天惠成长混合（LOF）C 基金累计净值增长率与业绩比较基准收益率的历史走势对比图



注：1、截止日期为 2024 年 12 月 31 日。

2、本基金自 2017 年 3 月 23 日起增加 C 类份额，相关数据按实际存续期计算。

(3) 自基金 D 级份额生效以来富国天惠成长混合（LOF）D 基金累计净值增长率与业绩比较基准收益率的历史走势对比图



注：1、截止日期为 2024 年 12 月 31 日。

2、本基金自 2024 年 11 月 20 日起增加 D 类份额，相关数据按实际存续期计算。

§ 4 管理人报告

4.1 基金经理（或基金经理小组）简介

姓名	职务	任本基金的基金经理期限		证券从业年限	说明
		任职日期	离任日期		
朱少醒	本基金现任基金经理	2005-11-16	—	25	博士，自 2000 年 6 月加入富国基金管理有限公司，历任产品开发主管、基金经理、研究部总经理、权益投资部总经理、公司总经理助理；现任富国基金副总经理，兼任富国基金资深权益基金经理。自 2005 年 11 月起任富国天惠精选成长混合型证券投资基金（LOF）基金经理；具有基金从业资格。

注：1、上述任职日期为根据公司决定确定的聘任日期，离任日期为根据公司确定的解聘日期；首任基金经理任职日期为基金合同生效日。

2、证券从业的涵义遵从中国证监会《证券投资基金经营机构董事、监事、高级管理人员及从业人员监督管理办法》的相关规定。

4.2 管理人对报告期内本基金运作遵规守信情况的说明

本报告期，富国基金管理有限公司作为富国天惠精选成长混合型证券投资基金（LOF）的管理人严格按照《中华人民共和国证券投资基金法》、《中华人民共和国证券法》、《富国天惠精选成长混合型证券投资基金（LOF）基金合同》以及其它有关法律法规的规定，本着诚实信用、勤勉尽责的原则管理和运用基金资产，以尽可能减少和分散投资风险、力保基金资产的安全并谋求基金资产长期稳定收益为目标，基金投资组合符合有关法规及基金合同的规定。

4.3 公平交易专项说明

4.3.1 公平交易制度的执行情况

本基金管理人根据相关法规要求，结合实际情况，制定了内部的《公平交易管理办法》，对证券的一级市场申购、二级市场交易相关的研究分析、投资决策、授权、交易执行、业绩评估等投资管理环节，实行事前控制、事中监控、事后评估及反馈的流程化管理。在制度、操作层面确保各组合享有同等信息知情权、均等交易机会，并保持各组合的独立投资决策权。事前控制主要包括：1、一级市场，通过标准化的办公流程，对关联方审核、价格公允性判断及证券公平分配等相关环节进行控制；2、二级市场，通过交易系统的投资备选库、交易对手库及授权管理，对投资标的、交易对手和操作权限进行自动化控制。事中监控主要包括组合间相同投资标的的交易方向、市场冲击的控制，银行间市场交易价格的公允性评估等。1、将主动投资组合的同日反向交易列为限制行为，非经特别控制流程审核同意，不得进行；对于同日同向交易，通过交易系统对组合间的交易公平性进行自动化处理。2、同一基金经理管理的不同组合，对同一投资标的采用相同投资策略的，必须通过交易系统采取同时、同价下达投资指令，确保公平对待其所管理的组合。事后评估及反馈主要包括组合间同一投资标的的临近交易日的同向交易和反向交易的合理性分析评估，以及不同时间窗口下（1日、3日、5日）的季度公平性交易分析评估等。1、通过公平性交易的事后分析评估系统，对涉及公平性交易的投资行为进行分析评估，分析对象涵盖公募、年金、社保及专户产品，并重点分析同类组合（股票型、混合型、债券型）间、不同产品间以及同一基金经理管理不同组合间的交易行为，若发现异常交易行为，风险管理部视情况要求相关当事人做出合理性解释，并按法规要求上报辖区监管机构。2、季度公平性交易分析报告按规定经基金经理或投资经理签字，并经督察长、总经理审阅签字后，归档保存，以备后查。本报告期内公司旗下基金严格遵守公司的相关公平交易制度，未出现违反公平交易制度的情况。

4.3.2 异常交易行为的专项说明

本报告期内未发现异常交易行为。

公司旗下管理的各投资组合在交易所公开竞价同日反向交易的控制方面，报告期内本组合与其他投资组合之间，因组合流动性管理或投资策略调整需要，出

现 2 次同日反向交易成交较少的单边交易量超过该证券当日成交量 5%的情况。

4.4 报告期内基金的投资策略和运作分析

四季度沪深 300 指数下跌 2.06%，创业板指下跌 1.54%。市场在经历 9 月底的急速上涨后进入震荡盘整期。四季度一线城市房地产止跌回稳。消费领域推出的补贴政策已经对家电汽车等行业产生积极的影响。出口方面基于美国加关税的风险，不排除存在抢出口情形影响。四季度货币政策保持宽松，企业投资信心尚处于较低水平。

四季度的一系列宏观政策传递了明确的转向信息。市场的信心在极低的基础上短期内得以显著修复。这些政策发挥积极作用势必需要经历较长一段时间，我们对此保持足够的耐心。但如果把视野放长远，我们相信积极的因素终将发挥作用。经过快速修复后的 A 股市场整体估值依然处于长周期中有吸引力的位置，当下权益资产处在很好的风险收益区间。放在更长的时间维度，我们相信当下所面临的重重困境终将找到出路。投资者当前选择承受市场波动对应的预期回报水平是合适的。未来我们依然会致力于在优质股票里寻找价值。我们并不具备精确预测市场短期趋势的可靠能力，而是把精力集中在耐心收集具有远大前景的优秀公司，等待公司自身创造价值的实现和市场情绪在未来某个时点的周期性回归。个股选择层面，本基金偏好投资于具有良好“企业基因”，公司治理结构完善、管理优秀的企业。我们认为此类企业有更大的概率能在未来为投资者创造价值。分享企业自身增长带来的资本市场收益是成长型基金获取回报的最佳途径。

4.5 报告期内基金的业绩表现

本报告期，本基金份额净值增长率 A/B 级为-6.71%，C 级为-6.89%，D 级为-2.14%，同期业绩比较基准收益率 A/B 级为-0.71%，C 级为-0.71%，D 级为-0.37%。

4.6 报告期内基金持有人数或基金资产净值预警说明

本基金本报告期无需要说明的相关情形。

§ 5 投资组合报告

5.1 报告期末基金资产组合情况

序号	项目	金额（元）	占基金总资产的比例（%）
1	权益投资	24,242,192,656.16	94.05
	其中：股票	24,242,192,656.16	94.05
2	固定收益投资	499,650,305.20	1.94
	其中：债券	499,650,305.20	1.94
	资产支持证券	—	—
3	贵金属投资	—	—
4	金融衍生品投资	—	—
5	买入返售金融资产	—	—
	其中：买断式回购的买入返售金融资产	—	—
6	银行存款和结算备付金合计	1,015,991,107.71	3.94
7	其他资产	17,282,231.84	0.07
8	合计	25,775,116,300.91	100.00

5.2 报告期末按行业分类的股票投资组合

5.2.1 报告期末按行业分类的境内股票投资组合

代码	行业类别	公允价值（元）	占基金资产净值比例（%）
A	农、林、牧、渔业	16,510,000.00	0.06
B	采矿业	295,572,184.00	1.15
C	制造业	19,263,225,327.72	75.07
D	电力、热力、燃气及水生产和供应业	160,558,640.00	0.63
E	建筑业	—	—
F	批发和零售业	555,151,450.83	2.16
G	交通运输、仓储和邮政业	830,396,864.80	3.24
H	住宿和餐饮业	5,095,629.00	0.02
I	信息传输、软件和信息技术服务业	191,956,653.13	0.75
J	金融业	1,077,057,000.00	4.20
K	房地产业	972,780,000.00	3.79
L	租赁和商务服务业	477,301,000.00	1.86
M	科学研究和技术服务业	122,128,000.00	0.48
N	水利、环境和公共设施管理业	14,966,478.68	0.06
O	居民服务、修理和其他服务业	—	—

P	教育	—	—
Q	卫生和社会工作	2,753,000.00	0.01
R	文化、体育和娱乐业	256,740,428.00	1.00
S	综合	—	—
	合计	24,242,192,656.16	94.48

5.3 期末按公允价值占基金资产净值比例大小排序的股票投资明细

5.3.1 报告期末按公允价值占基金资产净值比例大小排序的前十名股票投资明细

序号	股票代码	股票名称	数量（股）	公允价值（元）	占基金资产净值比例（%）
1	600519	贵州茅台	1,000,000	1,524,000,000.00	5.94
2	000333	美的集团	15,000,600	1,128,345,132.00	4.40
3	002142	宁波银行	40,500,000	984,555,000.00	3.84
4	603129	春风动力	6,000,000	942,420,000.00	3.67
5	300750	宁德时代	3,500,000	931,000,000.00	3.63
6	002475	立讯精密	20,000,000	815,200,000.00	3.18
7	300910	瑞丰新材	12,500,000	594,875,000.00	2.32
8	601021	春秋航空	10,000,000	576,700,000.00	2.25
9	002353	杰瑞股份	15,000,000	554,850,000.00	2.16
10	300285	国瓷材料	31,000,000	528,240,000.00	2.06

5.4 报告期末按债券品种分类的债券投资组合

序号	债券品种	公允价值（元）	占基金资产净值比例（%）
1	国家债券	204,293,114.75	0.80
2	央行票据	—	—
3	金融债券	294,000,969.86	1.15
	其中：政策性金融债	294,000,969.86	1.15
4	企业债券	—	—
5	企业短期融资券	—	—
6	中期票据	—	—
7	可转债（可交换债）	1,356,220.59	0.01
8	同业存单	—	—
9	其他	—	—
10	合计	499,650,305.20	1.95

5.5 报告期末按公允价值占基金资产净值比例大小排序的前五名债券投资明细

序号	债券代码	债券名称	数量（张）	公允价值（元）	占基金资产净值比例（%）
----	------	------	-------	---------	--------------

1	220004	22 付息国债 04	2,000,000	204,293,114.75	0.80
2	240421	24 农发 21	1,400,000	141,141,863.01	0.55
3	220207	22 国开 07	600,000	60,890,761.64	0.24
4	220406	22 农发 06	500,000	50,882,438.36	0.20
5	200212	20 国开 12	400,000	41,085,906.85	0.16

5.6 报告期末按公允价值占基金资产净值比例大小排序的前十名资产支持证券投资明细

注：本基金本报告期末未持有资产支持证券。

5.7 报告期末按公允价值占基金资产净值比例大小排序的前五名贵金属投资明细

注：本基金本报告期末未持有贵金属投资。

5.8 报告期末按公允价值占基金资产净值比例大小排序的前五名权证投资明细

注：本基金本报告期末未持有权证。

5.9 报告期末本基金投资的股指期货交易情况说明

5.9.1 报告期末本基金投资的股指期货持仓和损益明细

注：本基金本报告期末未投资股指期货。

5.9.2 本基金投资股指期货的投资政策

本基金根据基金合同的约定，不允许投资股指期货。

5.10 报告期末本基金投资的国债期货交易情况说明

5.10.1 本期国债期货投资政策

本基金根据基金合同的约定，不允许投资国债期货。

5.10.2 报告期末本基金投资的国债期货持仓和损益明细

注：本基金本报告期末未投资国债期货。

5.10.3 本期国债期货投资评价

本基金本报告期末未投资国债期货。

5.11 投资组合报告附注

5.11.1 申明本基金投资的前十名证券的发行主体本期是否出现被监管部门立案

调查，或在报告编制日前一年内受到公开谴责、处罚的情形。

本基金投资的前十名证券的发行主体中，宁波银行股份有限公司在报告编制日前一年内曾受到国家金融监督管理总局宁波监管局的处罚。

本基金对上述主体所发行证券的投资决策程序符合相关法律法规、基金合同及公司投资制度的要求。基金管理人将密切跟踪相关进展，遵循价值投资的理念进行投资决策。

本基金持有的其余证券的发行主体本期未出现被监管部门立案调查，或在报告编制日前一年内受到公开谴责、处罚的情形。

5.11.2 申明基金投资的前十名股票是否超出基金合同规定的备选股票库。

报告期内本基金投资的前十名股票中没有在备选股票库之外的股票。

5.11.3 其他资产构成

序号	名称	金额（元）
1	存出保证金	1,530,767.24
2	应收证券清算款	11,122,097.00
3	应收股利	—
4	应收利息	—
5	应收申购款	4,629,367.60
6	其他应收款	—
7	其他	—
8	合计	17,282,231.84

5.11.4 报告期末持有的处于转股期的可转换债券明细

序号	债券代码	债券名称	公允价值(元)	占基金资产净值比例(%)
1	123195	蓝晓转 02	1,356,220.59	0.01

5.11.5 报告期末前十名股票中存在流通受限情况的说明

注：本基金本报告期末前十名股票中未持有流通受限的股票。

5.11.6 投资组合报告附注的其他文字描述部分

因四舍五入原因，投资组合报告中市值占净值比例的分项之和与合计可能存在尾差。

§ 6 开放式基金份额变动

单位：份

项目	富国天惠成长混合（LOF）A/B	富国天惠成长混合（LOF）C	富国天惠成长混合（LOF）D
报告期期初基金份额总额	10,529,725,932.78	751,255,683.64	—
报告期期间基金总申购份额	218,830,173.27	33,440,616.02	102,802.10
报告期期间基金总赎回份额	839,403,584.01	85,961,120.30	—
报告期期间基金拆分变动份额 （份额减少以“-”填列）	—	—	—
报告期期末基金份额总额	9,909,152,522.04	698,735,179.36	102,802.10

注：本基金自 2024 年 11 月 20 日起增加 D 类份额，相关数据按实际存续期计算。

§ 7 基金管理人运用固有资金投资本基金情况

7.1 基金管理人持有本基金份额变动情况

单位：份

报告期期初管理人持有的本基金份额	—
报告期期间买入/申购总份额	403.74
报告期期间卖出/赎回总份额	—
报告期期末管理人持有的本基金份额	403.74
报告期期末持有的本基金份额占基金总份额比例（%）	0.00

注：买入/申购含红利再投资、转换入份额；卖出/赎回含转换出份额。

7.2 基金管理人运用固有资金投资本基金交易明细

单位：份

序号	交易方式	交易日期	交易份额 (份)	交易金额 (元)	适用费率
1	申购	2024-11- 21	403.74	1,000.00	0.015%
合计			403.74	1,000.00	

§ 8 影响投资者决策的其他重要信息

8.1 报告期内单一投资者持有基金份额比例达到或超过 20%的情况

注：本基金本报告期无单一投资者持有基金份额达到或超过 20%的情况。

8.2 影响投资者决策的其他重要信息

本报告期内，根据《中华人民共和国证券法》、《中华人民共和国证券投资基金法》、《公开募集证券投资基金运作管理办法》、《公开募集证券投资基金信息披露管理办法》等法律法规的规定和基金合同的约定，经与基金托管人协商一致，基金管理人决定自 2024 年 11 月 20 日起，对本基金增加 D 类基金份额，并对本基金的基金合同及托管协议的相应条款进行修订。具体可参见基金管理人于 2024 年 11 月 18 日发布的《富国基金管理有限公司关于富国天惠精选成长混合型证券投资基金（LOF）增加 D 类基金份额并相应修订基金合同及托管协议的公告》及修订后的基金合同、托管协议。

§9 备查文件目录

9.1 备查文件目录

- 1、中国证监会批准设立富国天惠精选成长混合型证券投资基金（LOF）的文件
- 2、富国天惠精选成长混合型证券投资基金（LOF）基金合同
- 3、富国天惠精选成长混合型证券投资基金（LOF）托管协议
- 4、中国证监会批准设立富国基金管理有限公司的文件
- 5、富国天惠精选成长混合型证券投资基金（LOF）财务报表及报表附注
- 6、报告期内在指定报刊上披露的各项公告

9.2 存放地点

中国（上海）自由贸易试验区世纪大道 1196 号世纪汇办公楼二座 27-30 层

9.3 查阅方式

投资者对本报告书如有疑问，可咨询本基金管理人富国基金管理有限公司。
咨询电话：95105686、4008880688（全国统一，免长途话费）公司网址：
<http://www.fullgoal.com.cn>。

富国基金管理有限公司
2025 年 01 月 22 日