

# 易方达投资级信用债债券型证券投资基金

## 2024 年第 4 季度报告

2024 年 12 月 31 日

基金管理人：易方达基金管理有限公司

基金托管人：中国农业银行股份有限公司

报告送出日期：二〇二五年一月二十一日

## § 1 重要提示

基金管理人的董事会及董事保证本报告所载资料不存在虚假记载、误导性陈述或重大遗漏，并对其内容的真实性、准确性和完整性承担个别及连带责任。

基金托管人中国农业银行股份有限公司根据本基金合同规定，于 2025 年 1 月 17 日复核了本报告中的财务指标、净值表现和投资组合报告等内容，保证复核内容不存在虚假记载、误导性陈述或者重大遗漏。

基金管理人承诺以诚实信用、勤勉尽责的原则管理和运用基金资产，但不保证基金一定盈利。

基金的过往业绩并不代表其未来表现。投资有风险，投资者在作出投资决策前应仔细阅读本基金的招募说明书。

本报告中财务资料未经审计。

本报告期自 2024 年 10 月 1 日起至 12 月 31 日止。

## § 2 基金产品概况

基金简称	易方达投资级信用债债券
基金主代码	000205
基金运作方式	契约型开放式
基金合同生效日	2013 年 9 月 10 日
报告期末基金份额总额	6,584,714,469.97 份
投资目标	本基金主要投资于投资级信用债券，力争获得高于业绩比较基准的投资收益。
投资策略	本基金将采取积极管理的投资策略，在分析和判断宏观经济运行状况和金融市场运行趋势的基础上，确定和动态调整投资级信用债券、非投资级信用债券、利率债券和银行存款等资产类别的配置比例；自上而下地决定债券组合久期及类属配置；同时在严谨深入的信用分析的

	基础上，自下而上地精选个券，力争获得超越业绩比较基准的投资回报。1、资产配置策略：本基金将密切关注宏观经济走势，把握宏观经济指标动态，深入分析货币和财政政策，并据此判断投资级信用债券、非投资级信用债券、利率债券和银行存款等资产类别的预期收益率水平，综合考量各类资产的市场容量、市场流动性和风险特征等因素，制定和调整资产配置策略。2、债券投资策略：债券投资策略包括久期配置策略、期限结构配置策略、类属配置策略、个券精选策略、杠杆投资策略、银行存款投资策略。		
业绩比较基准	中债高信用等级债券财富指数		
风险收益特征	本基金为债券型基金，其长期平均风险和预期收益率理论上低于股票型基金、混合型基金，高于货币市场基金。		
基金管理人	易方达基金管理有限公司		
基金托管人	中国农业银行股份有限公司		
下属分级基金的基金简称	易方达投资级信用债债券 A	易方达投资级信用债债券 C	易方达投资级信用债债券 D
下属分级基金的交易代码	000205	000206	020083
报告期末下属分级基金的份额总额	2,828,276,293.73 份	927,191,069.75 份	2,829,247,106.49 份

注：自 2023 年 11 月 29 日起，本基金增设 D 类份额类别，份额首次确认日为 2023 年 11 月 30 日。

### § 3 主要财务指标和基金净值表现

#### 3.1 主要财务指标

单位：人民币元

主要财务指标	报告期
--------	-----

	(2024 年 10 月 1 日-2024 年 12 月 31 日)		
	易方达投资级信用债债券 A	易方达投资级信用债债券 C	易方达投资级信用债债券 D
1.本期已实现收益	34,040,427.12	10,402,560.60	37,987,630.56
2.本期利润	39,443,769.91	11,988,200.52	42,146,664.87
3.加权平均基金份额 本期利润	0.0137	0.0126	0.0127
4.期末基金资产净值	3,318,502,132.84	1,086,040,912.31	3,319,937,037.94
5.期末基金份额净值	1.1733	1.1713	1.1734

注：1.所述基金业绩指标不包括持有人认购或交易基金的各项费用，计入费用后实际收益水平要低于所列数字。

2.本期已实现收益指基金本期利息收入、投资收益、其他收入（不含公允价值变动收益）扣除相关费用和信用减值损失后的余额，本期利润为本期已实现收益加上本期公允价值变动收益。

### 3.2 基金净值表现

#### 3.2.1 本报告期基金份额净值增长率及其与同期业绩比较基准收益率的比较

##### 易方达投资级信用债债券 A

阶段	净值增长率①	净值增长率标准差②	业绩比较基准收益率③	业绩比较基准收益率标准差④	①-③	②-④
过去三个月	1.20%	0.04%	1.59%	0.06%	-0.39%	-0.02%
过去六个月	1.32%	0.05%	1.85%	0.06%	-0.53%	-0.01%
过去一年	4.58%	0.05%	4.78%	0.04%	-0.20%	0.01%
过去三年	12.01%	0.06%	12.75%	0.04%	-0.74%	0.02%
过去五年	19.95%	0.07%	22.04%	0.04%	-2.09%	0.03%
自基金合同生效起至今	74.76%	0.09%	72.19%	0.06%	2.57%	0.03%

##### 易方达投资级信用债债券 C

阶段	净值增长	净值增长	业绩比较	业绩比较	①-③	②-④
----	------	------	------	------	-----	-----

	率①	率标准差 ②	基准收益 率③	基准收益 率标准差 ④		
过去三个月	1.12%	0.04%	1.59%	0.06%	-0.47%	-0.02%
过去六个月	1.22%	0.05%	1.85%	0.06%	-0.63%	-0.01%
过去一年	4.32%	0.05%	4.78%	0.04%	-0.46%	0.01%
过去三年	10.96%	0.06%	12.75%	0.04%	-1.79%	0.02%
过去五年	18.21%	0.07%	22.04%	0.04%	-3.83%	0.03%
自基金合 同生效起 至今	70.09%	0.09%	72.19%	0.06%	-2.10%	0.03%

### 易方达投资级信用债债券 D

阶段	净值增长 率①	净值增长 率标准差 ②	业绩比较 基准收益 率③	业绩比较 基准收益 率标准差 ④	①—③	②—④
过去三个月	1.19%	0.04%	1.59%	0.06%	-0.40%	-0.02%
过去六个月	1.33%	0.05%	1.85%	0.06%	-0.52%	-0.01%
过去一年	4.58%	0.05%	4.78%	0.04%	-0.20%	0.01%
过去三年	-	-	-	-	-	-
过去五年	-	-	-	-	-	-
自基金合 同生效起 至今	5.58%	0.05%	5.44%	0.04%	0.14%	0.01%

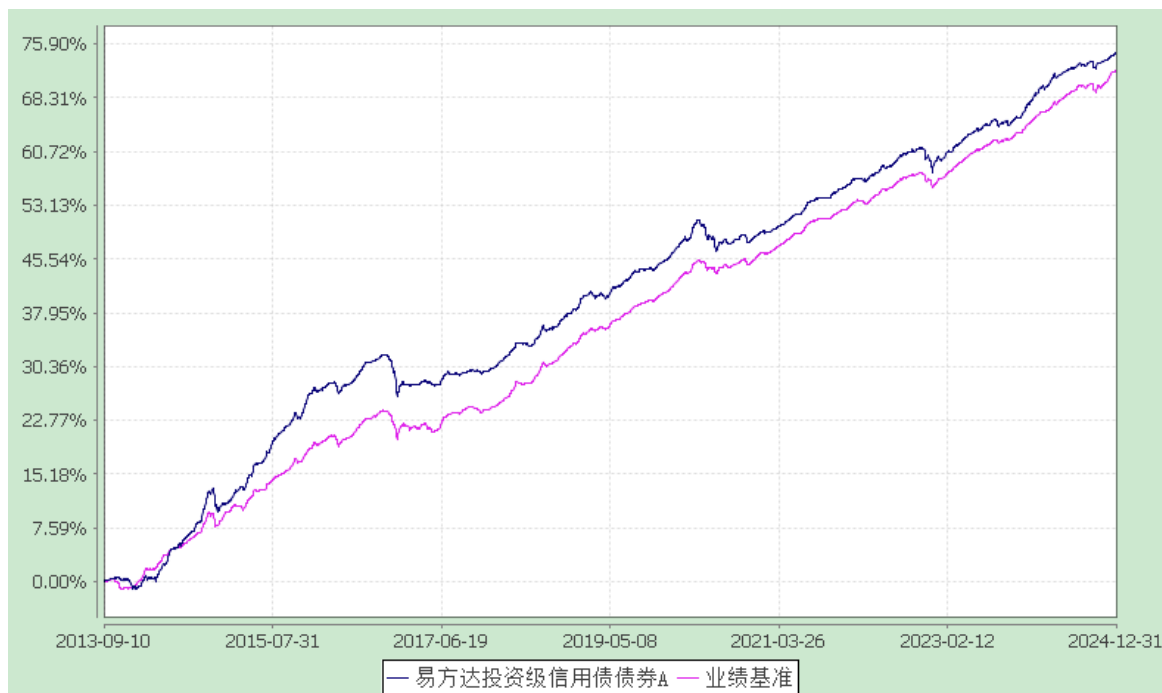
### 3.2.2 自基金合同生效以来基金累计净值增长率变动及其与同期业绩比较基准收益率变动的比较

易方达投资级信用债债券型证券投资基金

累计净值增长率与业绩比较基准收益率的历史走势对比图

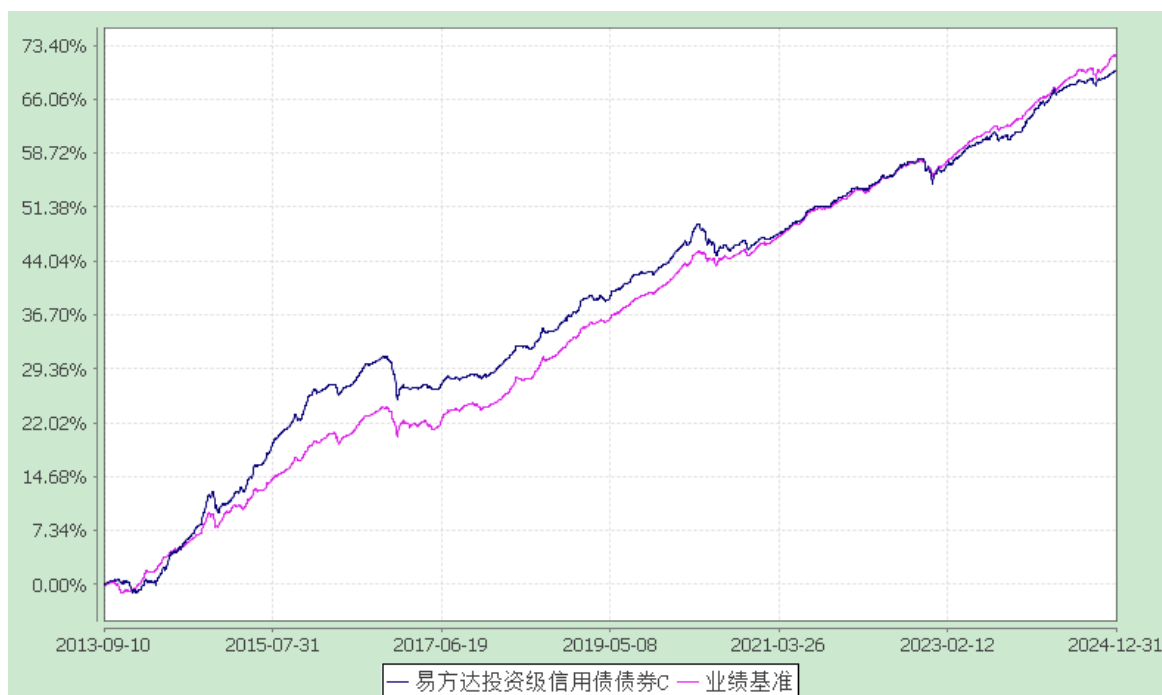
易方达投资级信用债债券 A

(2013 年 9 月 10 日至 2024 年 12 月 31 日)



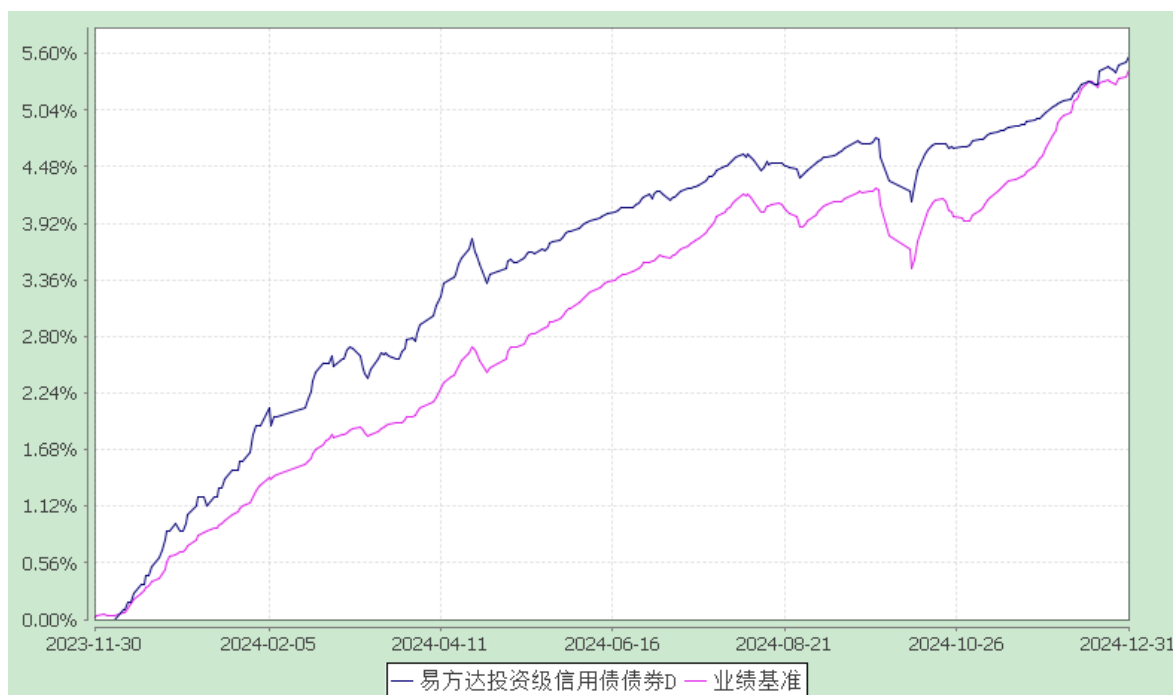
### 易方达投资级信用债债券 C

(2013 年 9 月 10 日至 2024 年 12 月 31 日)



### 易方达投资级信用债债券 D

(2023 年 11 月 30 日至 2024 年 12 月 31 日)



注：1.自 2023 年 11 月 29 日起，本基金增设 D 类份额类别，份额首次确认日为 2023 年 11 月 30 日，增设当期的相关数据和指标按实际存续期计算。

2.自基金合同生效至报告期末，A 类基金份额净值增长率为 74.76%，同期业绩比较基准收益率为 72.19%；C 类基金份额净值增长率为 70.09%，同期业绩比较基准收益率为 72.19%；D 类基金份额净值增长率为 5.58%，同期业绩比较基准收益率为 5.44%。

## § 4 管理人报告

### 4.1 基金经理（或基金经理小组）简介

姓名	职务	任本基金的基金经理期限		证券从业年限	说明
		任职日期	离任日期		
王晓晨	本基金的基金经理，易方达增强回报债券、易方达双债增强债券、易方达裕祥回报债券、易方达安泽 180 天持有债券的基金经理，固定收益全策略投资部总经理、固定收益及多	2013-09-10	-	21 年	硕士研究生，具有基金从业资格。曾任易方达基金管理有限公司集中交易室债券交易员、债券交易主管、固定收益总部总经理助理、固定收益基金投资部副总经理、固定收益投资部副总经

	资产投资决策委员会委员			理, 易方达货币、易方达保证金货币、易方达中债新综指 (LOF)、易方达保本一号混合、易方达中债 3-5 年期国债指数、易方达中债 7-10 年期国开行债券指数、易方达纯债债券、易方达恒益定开债券发起式、易方达新鑫混合、易方达恒安定开债券发起式、易方达富财纯债债券、易方达安瑞短债债券、易方达中债 1-3 年国开行债券指数、易方达中债 3-5 年国开行债券指数、易方达恒兴 3 个月定开债券发起式、易方达中债 1-3 年政金债指数、易方达中债 3-5 年政金债指数的基金经理, 易方达资产管理(香港)有限公司基金经理、就证券提供意见负责人员 (RO)、提供资产管理负责人员 (RO)。
--	-------------	--	--	--

注：1.对基金的首任基金经理，其“任职日期”为基金合同生效日，“离任日期”为根据公司决定确定的解聘日期；对此后的非首任基金经理，“任职日期”和“离任日期”分别指根据公司决定确定的聘任日期和解聘日期。

2.证券从业的含义遵从行业协会相关规定。

#### 4.2 管理人对报告期内本基金运作遵规守信情况的说明

本报告期内，本基金管理人严格遵守《证券投资基金法》等有关法律法规及基金合同、基金招募说明书等有关基金法律文件的规定，以取信于市场、取信于社会投资公众为宗旨，本着诚实信用、勤勉尽责的原则管理和运用基金资产，在控制风险的前提下，为基金份额持有人谋求最大利益。在本报告期内，基金运作合法合规，无损害基金份额持有人利益的行为。

#### 4.3 公平交易专项说明

##### 4.3.1 公平交易制度的执行情况

本基金管理人主要通过建立有纪律、规范化的投资研究、决策流程和交易流程，以及强化事后监控分析来确保公平对待不同投资组合，切实防范利益输送。本基金管



理人制定了严格的投资权限管理制度、投资备选库管理制度和集中交易制度等，并重视交易执行环节的公平交易措施，通过投资交易系统中的公平交易模块，以尽可能确保公平对待各投资组合。本报告期内，公平交易制度总体执行情况良好。

#### 4.3.2 异常交易行为的专项说明

本报告期内，公司旗下所有投资组合参与的交易所公开竞价交易中，同日反向交易成交较少的单边交易量超过该证券当日成交量的 5% 的交易共 23 次，其中 21 次为指数量化投资组合因投资策略需要和其他组合发生的反向交易，2 次为不同基金经理管理的基金因投资策略不同而发生的反向交易，有关基金经理按规定履行了审批程序。

本报告期内，未发现本基金有可能导致不公平交易和利益输送的异常交易。

#### 4.4 报告期内基金投资策略和运作分析

四季度经济数据较三季度有所修复。9 月以来制造业采购经理指数 PMI 持续回升，10 月起升至扩张区间，反映增量政策提升了经济活动强度，经济供求关系边际改善。生产端来看，全国规模以上工业增加值，10 月同比增长 5.3%、环比增长 0.41%，保持平稳增长态势，11 月同比增长 5.4%、环比增长 0.46%，其中制造业增加值同比增长 6%，连续 3 个月回升；需求端来看，四季度出口和消费回升支持整体需求，10 月和 11 月的固定资产投资增速平稳增长，制造业投资增速维持韧性，基建投资增速稳定。从价格数据来看，CPI 读数仍疲弱，但 11 月核心 CPI 边际回升；PPI 同比降幅逐月收窄，环比趋势也有所改善。从建筑业、服务业等高频指标来看，12 月经济继续改善。总体上看，在宏观政策发力显效作用下，四季度市场预期持续改善，新质生产力稳步发展，经济运行延续回升态势。但国际环境更趋复杂和不确定，国内需求不足、部分企业生产经营困难，下阶段仍需实施更加积极有为的宏观政策，扩大国内需求，推动经济持续回升向好。

政策方面，中央经济工作会议指出将实施更加积极有为的宏观政策，将“大力提振消费、提高投资效益，全方位扩大国内需求”摆在明年 9 项重点任务之首；政策讲求时机力度，各项工作能早则早、抓紧抓实，保证足够力度。货币政策方面，会议将货币政策定调为“适度宽松”，与日前召开的中共中央政治局会议精神一脉相承，改变了自 2011 年以来“稳健的货币政策”基调。财政政策延续“积极”的总基调，体现了政策的稳定性和连续性，但又强调“更加”积极，主要体现在赤字率提高、专项债和超长期

特别国债规模提高。

市场表现方面，债券收益率四季度整体下行。资金方面，四季度 R007（银行间 7 天质押式回购利率）平均水平较三季度微幅下行。现券方面，四季度以来债券供给冲击对市场影响有限，同时流动性整体相对宽松，债券收益率趋势下行，截至 12 月末，10 年国债收益率收于 1.68%，10 年国开收益率收于 1.73%，分别较三季度末下行 47.7bp、52.0bp；信用利差中枢自 10 月初转为下行，截至 12 月末，3 年 AAA 中短票收益率较三季度末下行 58.5bp，利差压缩 20.8bp 左右，中低评级信用利差压缩程度较小，3 年 AA 中短票利差压缩 10.3bp。

报告期内，组合基于对经济基本面走势的判断，积极应对并调整券种配置。操作方面，四季度组合逐步增加了整体债券仓位和信用利差久期，同时根据相对价值变化不断优化券种结构，全季度组合保持了整体稳健的收益。本基金将坚持稳健投资的原则，力争以优异的业绩回报基金持有人。

#### 4.5 报告期内基金的业绩表现

截至报告期末，本基金 A 类基金份额净值为 1.1733 元，本报告期份额净值增长率为 1.20%，同期业绩比较基准收益率为 1.59%；C 类基金份额净值为 1.1713 元，本报告期份额净值增长率为 1.12%，同期业绩比较基准收益率为 1.59%；D 类基金份额净值为 1.1734 元，本报告期份额净值增长率为 1.19%，同期业绩比较基准收益率为 1.59%。

#### 4.6 报告期内基金持有人数或基金资产净值预警说明

报告期内，本基金未出现连续二十个工作日基金份额持有人数量不满二百人或者基金资产净值低于五千万元的情形。

## § 5 投资组合报告

### 5.1 报告期末基金资产组合情况

序号	项目	金额(元)	占基金总资产的比例(%)
1	权益投资	-	-
	其中：股票	-	-
2	固定收益投资	8,604,136,730.19	99.78

	其中：债券	8,604,136,730.19	99.78
	资产支持证券	-	-
3	贵金属投资	-	-
4	金融衍生品投资	-	-
5	买入返售金融资产	-	-
	其中：买断式回购的买入返售金融资产	-	-
6	银行存款和结算备付金合计	1,742,056.59	0.02
7	其他资产	17,368,433.97	0.20
8	合计	8,623,247,220.75	100.00

## 5.2 报告期末按行业分类的股票投资组合

### 5.2.1 报告期末按行业分类的境内股票投资组合

本基金本报告期末未持有境内股票。

## 5.3 期末按公允价值占基金资产净值比例大小排序的股票投资明细

### 5.3.1 报告期末按公允价值占基金资产净值比例大小排序的前十名股票投资明细

本基金本报告期末未持有股票。

## 5.4 报告期末按债券品种分类的债券投资组合

序号	债券品种	公允价值(元)	占基金资产净值比例(%)
1	国家债券	215,026,739.13	2.78
2	央行票据	-	-
3	金融债券	6,131,357,840.09	79.38
	其中：政策性金融债	405,935,273.97	5.26
4	企业债券	442,039,387.41	5.72
5	企业短期融资券	222,440,032.87	2.88
6	中期票据	1,593,272,730.69	20.63
7	可转债（可交换债）	-	-
8	同业存单	-	-

9	其他	-	-
10	合计	8,604,136,730.19	111.39

### 5.5 报告期末按公允价值占基金资产净值比例大小排序的前五名债券投资明细

序号	债券代码	债券名称	数量（张）	公允价值(元)	占基金资产净值比例（%）
1	2220067	22 杭州银行债 01	3,300,000	334,372,726.03	4.33
2	2320022	23 杭州银行 01	2,700,000	278,226,537.53	3.60
3	230018	23 付息国债 18	2,000,000	215,026,739.13	2.78
4	042480332	24 电网 CP008	2,000,000	202,307,276.71	2.62
5	212380032	24 浦发银行债 01	1,900,000	196,708,249.32	2.55

### 5.6 报告期末按公允价值占基金资产净值比例大小排序的前十名资产支持证券投资明细

本基金本报告期末未持有资产支持证券。

### 5.7 报告期末按公允价值占基金资产净值比例大小排序的前五名贵金属投资明细

本基金本报告期末未持有贵金属。

### 5.8 报告期末按公允价值占基金资产净值比例大小排序的前五名权证投资明细

本基金本报告期末未持有权证。

### 5.9 报告期末本基金投资的股指期货交易情况说明

本基金本报告期末未投资股指期货。

### 5.10 报告期末本基金投资的国债期货交易情况说明

本基金本报告期末未投资国债期货。

### 5.11 投资组合报告附注

5.11.1 本基金投资的前十名证券的发行主体中，国家电网有限公司在报告编制日前一年内曾受到西安市碑林区市场监管局的处罚。杭州银行股份有限公司在报告编制日前一年内曾受到国家金融监督管理总局浙江监管局、国家外汇管理局浙江省分局的处罚。交通银行股份有限公司在报告编制日前一年内曾受到国家金融监督管理总局的处罚。中国光大银行股份有限公司在报告编制日前一年内曾受到国家金融监督管理总局的处罚。中国太平洋人寿保险股份有限公司在报告编制日前一年内曾受到国家金融监督管理总局海南监管局、国家金融监督管理总局运城监管分局、国家外汇管理局上海

市分局、陕西省略阳县消防救援大队的处罚。中国银行股份有限公司在报告编制日前一年内曾受到国家外汇管理局北京市分局的处罚。

本基金对上述主体所发行证券的投资决策程序符合公司投资制度的规定。

除上述主体外，基金管理人未发现本基金投资的前十名证券的发行主体出现本期被监管部门立案调查，或在报告编制日前一年内受到公开谴责、处罚的情形。

5.11.2 本基金本报告期没有投资股票，因此不存在投资的前十名股票超出基金合同规定的备选股票库情况。

### 5.11.3 其他资产构成

序号	名称	金额（元）
1	存出保证金	44,782.96
2	应收证券清算款	-
3	应收股利	-
4	应收利息	-
5	应收申购款	17,323,651.01
6	其他应收款	-
7	其他	-
8	合计	17,368,433.97

### 5.11.4 报告期末持有的处于转股期的可转换债券明细

本基金本报告期末未持有处于转股期的可转换债券。

### 5.11.5 报告期末前十名股票中存在流通受限情况的说明

本基金本报告期末未持有股票。

## § 6 开放式基金份额变动

单位：份

项目	易方达投资级信用债债券A	易方达投资级信用债债券C	易方达投资级信用债债券D
报告期期初基金份额总额	3,063,220,919.71	1,054,288,709.33	4,059,564,714.13

报告期期间基金总申购份额	237,349,720.08	377,611,126.58	1,808,279,164.68
减：报告期期间基金总赎回份额	472,294,346.06	504,708,766.16	3,038,596,772.32
报告期期间基金拆分变动份额（份额减少以“-”填列）	-	-	-
报告期期末基金份额总额	2,828,276,293.73	927,191,069.75	2,829,247,106.49

## § 7 基金管理人运用固有资金投资本基金情况

### 7.1 基金管理人持有本基金份额变动情况

本报告期内基金管理人未持有本基金份额。

### 7.2 基金管理人运用固有资金投资本基金交易明细

本报告期内基金管理人未运用固有资金申购、赎回、买卖本基金份额。

## § 8 备查文件目录

### 8.1 备查文件目录

1. 中国证监会核准易方达投资级信用债债券型证券投资基金募集的文件；
2. 《易方达投资级信用债债券型证券投资基金基金合同》；
3. 《易方达投资级信用债债券型证券投资基金托管协议》；
4. 《易方达基金管理有限公司开放式基金业务规则》；
5. 基金管理人业务资格批件、营业执照。

### 8.2 存放地点

广州市天河区珠江新城珠江东路 30 号广州银行大厦 40-43 楼。

### 8.3 查阅方式

投资者可在营业时间免费查阅，也可按工本费购买复印件。

易方达基金管理有限公司

二〇二五年一月二十一日