

# 中欧瑾通灵活配置混合型证券投资基金 2024 年中期报告

2024 年 6 月 30 日

基金管理人：中欧基金管理有限公司

基金托管人：交通银行股份有限公司

送出日期：2024 年 8 月 31 日

## § 1 重要提示及目录

### 1.1 重要提示

基金管理人的董事会、董事保证本报告所载资料不存在虚假记载、误导性陈述或重大遗漏，并对其内容的真实性、准确性和完整性承担个别及连带的法律责任。本中期报告已经三分之二以上独立董事签字同意，并由董事长签发。

基金托管人交通银行股份有限公司根据本基金合同规定，于 2024 年 08 月 30 日复核了本报告中的财务指标、净值表现、利润分配情况、财务会计报告、投资组合报告等内容，保证复核内容不存在虚假记载、误导性陈述或者重大遗漏。

基金管理人承诺以诚实信用、勤勉尽责的原则管理和运用基金资产，但不保证基金一定盈利。

基金的过往业绩并不代表其未来表现。投资有风险，投资者在作出投资决策前应仔细阅读本基金的招募说明书及其更新。

本报告中财务资料未经审计。

本报告期自 2024 年 01 月 01 日起至 2024 年 06 月 30 日止。

## 1.2 目录

<b>§ 1 重要提示及目录</b>	<b>2</b>
1.1 重要提示	2
1.2 目录	3
<b>§ 2 基金简介</b>	<b>5</b>
2.1 基金基本情况	5
2.2 基金产品说明	5
2.3 基金管理人和基金托管人	5
2.4 信息披露方式	6
2.5 其他相关资料	6
<b>§ 3 主要财务指标和基金净值表现</b>	<b>6</b>
3.1 主要会计数据和财务指标	6
3.2 基金净值表现	7
<b>§ 4 管理人报告</b>	<b>10</b>
4.1 基金管理人及基金经理情况	10
4.2 管理人对报告期内本基金运作合规守信情况的说明	11
4.3 管理人对报告期内公平交易情况的专项说明	11
4.4 管理人对报告期内基金的投资策略和业绩表现的说明	11
4.5 管理人对宏观经济、证券市场及行业走势的简要展望	12
4.6 管理人对报告期内基金估值程序等事项的说明	13
4.7 管理人对报告期内基金利润分配情况的说明	14
4.8 报告期内管理人对本基金持有人数或基金资产净值预警情形的说明	14
<b>§ 5 托管人报告</b>	<b>14</b>
5.1 报告期内本基金托管人合规守信情况声明	14
5.2 托管人对报告期内本基金投资运作合规守信、净值计算、利润分配等情况的说明	14
5.3 托管人对本中期报告中财务信息内容的真实、准确和完整发表意见	14
<b>§ 6 半年度财务会计报告（未经审计）</b>	<b>14</b>
6.1 资产负债表	14
6.2 利润表	16
6.3 净资产变动表	17
6.4 报表附注	19
<b>§ 7 投资组合报告</b>	<b>44</b>
7.1 期末基金资产组合情况	44
7.2 报告期末按行业分类的股票投资组合	45
7.3 期末按公允价值占基金资产净值比例大小排序的所有股票投资明细	45
7.4 报告期内股票投资组合的重大变动	49
7.5 期末按债券品种分类的债券投资组合	50
7.6 期末按公允价值占基金资产净值比例大小排序的前五名债券投资明细	51

7.7 期末按公允价值占基金资产净值比例大小排序的所有资产支持证券投资明细 .....	51
7.8 报告期末按公允价值占基金资产净值比例大小排序的前五名贵金属投资明细 .....	51
7.9 期末按公允价值占基金资产净值比例大小排序的前五名权证投资明细 .....	51
7.10 本基金投资股指期货的投资政策 .....	51
7.11 报告期末本基金投资的国债期货交易情况说明 .....	51
7.12 投资组合报告附注 .....	51
<b>§ 8 基金份额持有人信息 .....</b>	<b>55</b>
8.1 期末基金份额持有人户数及持有人结构 .....	55
8.2 期末基金管理人的从业人员持有本基金的情况 .....	55
8.3 期末基金管理人的从业人员持有本开放式基金份额总量区间情况 .....	56
<b>§ 9 开放式基金份额变动 .....</b>	<b>56</b>
<b>§ 10 重大事件揭示 .....</b>	<b>56</b>
10.1 基金份额持有人大会决议 .....	56
10.2 基金管理人、基金托管人的专门基金托管部门的重大人事变动 .....	57
10.3 涉及基金管理人、基金财产、基金托管业务的诉讼 .....	57
10.4 基金投资策略的改变 .....	57
10.5 为基金进行审计的会计师事务所情况 .....	57
10.6 管理人、托管人及其高级管理人员受稽查或处罚等情况 .....	57
10.7 基金租用证券公司交易单元的有关情况 .....	57
10.8 其他重大事件 .....	58
<b>§ 11 影响投资者决策的其他重要信息 .....</b>	<b>59</b>
11.1 报告期内单一投资者持有基金份额比例达到或超过 20%的情况 .....	59
11.2 影响投资者决策的其他重要信息 .....	59
<b>§ 12 备查文件目录 .....</b>	<b>59</b>
12.1 备查文件目录 .....	59
12.2 存放地点 .....	59
12.3 查阅方式 .....	60

## § 2 基金简介

### 2.1 基金基本情况

基金名称	中欧瑾通灵活配置混合型证券投资基金		
基金简称	中欧瑾通灵活配置混合		
基金主代码	002009		
基金运作方式	契约型开放式		
基金合同生效日	2015 年 11 月 17 日		
基金管理人	中欧基金管理有限公司		
基金托管人	交通银行股份有限公司		
报告期末基金份额总额	2,086,566,975.37 份		
基金合同存续期	不定期		
下属分级基金的基金简称	中欧瑾通灵活配置混合 A	中欧瑾通灵活配置混合 C	中欧瑾通灵活配置混合 E
下属分级基金的交易代码	002009	002010	018449
报告期末下属分级基金的份额总额	761,259,924.54 份	1,303,033,626.99 份	22,273,423.84 份

注：中欧瑾通灵活配置混合型证券投资基金自 2023 年 5 月 5 日起增加 E 类基金份额。

### 2.2 基金产品说明

投资目标	在严格控制投资组合风险的前提下，通过积极主动的资产配置，力争获得超越业绩比较基准的收益。
投资策略	本基金运用自上而下和自下而上相结合的方法进行大类资产配置，强调通过自上而下的宏观分析与自下而上的市场趋势分析有机结合进行前瞻性的决策。综合考虑本基金的投资目标、市场发展趋势、风险控制要求等因素，制定本基金资产的大类资产配置比例。
业绩比较基准	沪深 300 指数收益率*10%+中债综合指数收益率*85%+银行活期存款利率（税后）*5%
风险收益特征	本基金为混合型基金，其预期收益及预期风险水平高于债券型基金和货币市场基金，但低于股票型基金。

### 2.3 基金管理人和基金托管人

项目	基金管理人	基金托管人
名称	中欧基金管理有限公司	交通银行股份有限公司
信息披露负责人	姓名	黎忆海
	联系电话	021-68609600
	电子邮箱	liyihai@zofund.com
客户服务电话	021-68609700、400-700-9700	95559
传真	021-33830351	021-62701216
注册地址	中国（上海）自由贸易试验区陆家嘴环路 479 号 8 层	中国（上海）自由贸易试验区银城中路 188 号
办公地址	中国（上海）自由贸易试验区陆	中国（上海）长宁区仙霞路 18

	家嘴环路 479 号上海中心大厦 8、10、16 层	号
邮政编码	200120	200336
法定代表人	窦玉明	任德奇

## 2.4 信息披露方式

本基金选定的信息披露报纸名称	中国证券报
登载基金中期报告正文的管理人互联网网址	www.zofund.com
基金中期报告备置地点	基金管理人的办公场所

## 2.5 其他相关资料

项目	名称	办公地址
注册登记机构	中欧基金管理有限公司	中国（上海）自由贸易试验区陆家嘴环路 479 号上海中心大厦 8、10、16 层

## § 3 主要财务指标和基金净值表现

### 3.1 主要会计数据和财务指标

金额单位：人民币元

3.1.1 期间数据和指标	报告期(2024 年 1 月 1 日-2024 年 6 月 30 日)		
	中欧瑾通灵活配置混合 A	中欧瑾通灵活配置混合 C	中欧瑾通灵活配置混合 E
本期已实现收益	20,827,972.84	27,274,415.59	396,896.70
本期利润	33,783,901.32	43,013,556.57	98,022.89
加权平均基金份额本期利润	0.0358	0.0319	0.0111
本期加权平均净值利润率	2.48%	2.28%	0.75%
本期基金份额净值增长率	2.57%	2.42%	2.57%
3.1.2 期	报告期末(2024 年 6 月 30 日)		

末数据和指标			
期末可供分配利润	311,701,975.79	472,303,710.84	9,102,739.65
期末可供分配基金份额利润	0.4095	0.3625	0.4087
期末基金资产净值	1,114,227,198.98	1,844,209,646.86	32,593,228.77
期末基金份额净值	1.4637	1.4153	1.4633
3.1.3 累计期末指标	报告期末(2024年6月30日)		
基金份额累计净值增长率	56.03%	51.01%	2.50%

注：1、本期已实现收益指基金本期利息收入、投资收益、其他收入（不含公允价值变动收益）扣除相关费用和信用减值损失后的余额，本期利润为本期已实现收益加上本期公允价值变动收益。

2、期末可供分配利润采用期末资产负债表中未分配利润与未分配利润中已实现部分的孰低数（为期末余额，不是当期发生数）。

3、上述基金业绩指标不包括基金份额持有人认购或交易基金的各项费用，计入费用后实际收益水平要低于所列数字。

### 3.2 基金净值表现

#### 3.2.1 基金份额净值增长率及其与同期业绩比较基准收益率的比较

中欧瑾通灵活配置混合 A

阶段	份额净值增长率①	份额净值增长率标准差②	业绩比较基准收益率③	业绩比较基准收益率标准差④	①—③	②—④
过去一个月	-0.26%	0.10%	0.22%	0.05%	-0.48%	0.05%
过去三个月	0.72%	0.13%	0.70%	0.07%	0.02%	0.06%
过去六个月	2.57%	0.16%	2.20%	0.09%	0.37%	0.07%
过去一年	2.18%	0.14%	3.27%	0.18%	-1.09%	-0.04%
过去三年	6.84%	0.14%	-9.32%	0.47%	16.16%	-0.33%
自基金合同生效起	56.03%	0.14%	19.40%	0.52%	36.63%	-0.38%

至今						
----	--	--	--	--	--	--

注：本基金业绩比较基准为：中债综合指数收益率\*85%+沪深 300 指数收益率\*10%+银行活期存款利率(税后)\*5%，比较基准每个交易日进行一次再平衡，每个交易日在加入损益后根据设定的权重比例进行大类资产之间的再平衡，使大类资产比例保持恒定。

中欧瑾通灵活配置混合 C

阶段	份额净值增长率①	份额净值增长率标准差②	业绩比较基准收益率③	业绩比较基准收益率标准差④	①-③	②-④
过去一个月	-0.29%	0.10%	0.22%	0.05%	-0.51%	0.05%
过去三个月	0.65%	0.13%	0.70%	0.07%	-0.05%	0.06%
过去六个月	2.42%	0.16%	2.20%	0.09%	0.22%	0.07%
过去一年	1.86%	0.14%	3.27%	0.18%	-1.41%	-0.04%
过去三年	5.88%	0.14%	-9.32%	0.47%	15.20%	-0.33%
自基金合同生效起至今	51.01%	0.14%	19.40%	0.52%	31.61%	-0.38%

注：本基金业绩比较基准为：中债综合指数收益率\*85%+沪深 300 指数收益率\*10%+银行活期存款利率(税后)\*5%，比较基准每个交易日进行一次再平衡，每个交易日在加入损益后根据设定的权重比例进行大类资产之间的再平衡，使大类资产比例保持恒定。

中欧瑾通灵活配置混合 E

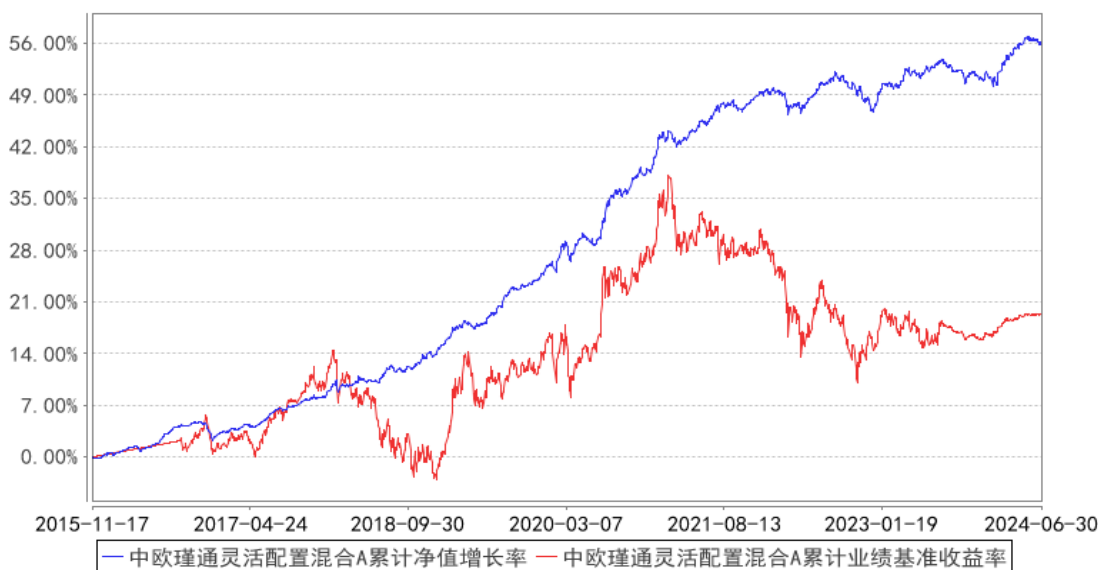
阶段	份额净值增长率①	份额净值增长率标准差②	业绩比较基准收益率③	业绩比较基准收益率标准差④	①-③	②-④
过去一个月	-0.27%	0.10%	0.22%	0.05%	-0.49%	0.05%
过去三个月	0.72%	0.13%	0.70%	0.07%	0.02%	0.06%
过去六个月	2.57%	0.16%	2.20%	0.09%	0.37%	0.07%
过去一年	2.16%	0.14%	3.27%	0.18%	-1.11%	-0.04%
自基金份额起始运作日至今	2.50%	0.13%	1.23%	0.22%	1.27%	-0.09%

注：本基金业绩比较基准为：中债综合指数收益率\*85%+沪深 300 指数收益率\*10%+银行活期存款利率(税后)\*5%，比较基准每个交易日进行一次再平衡，每个交易日在加入损益后根据设定的权重比例进行大类资产之间的再平衡，使大类资产比例保持恒定。



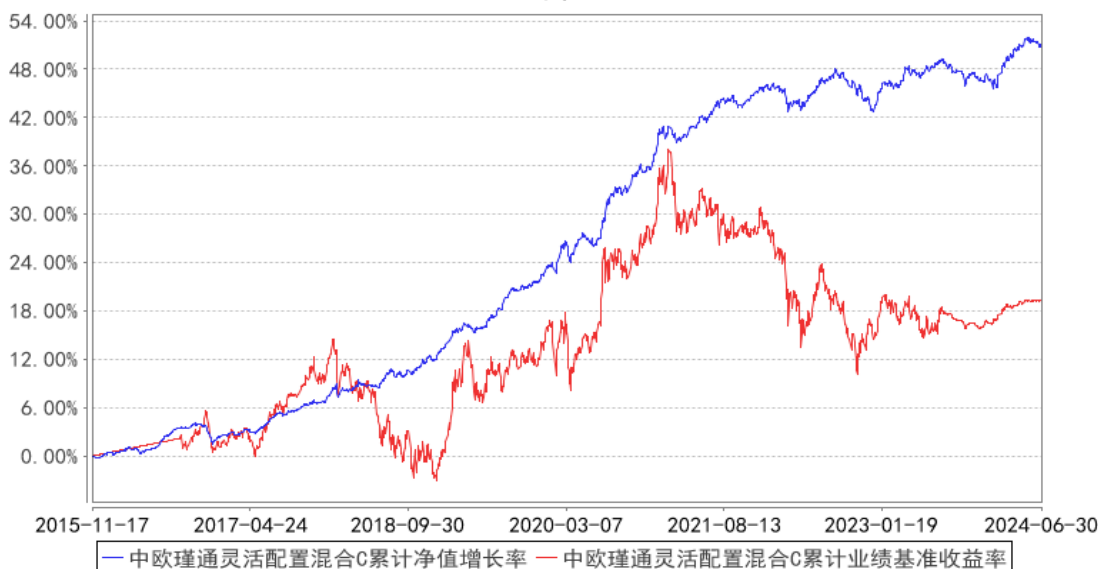
### 3.2.2 自基金合同生效以来基金份额累计净值增长率变动及其与同期业绩比较基准收益率变动的比较

中欧瑾通灵活配置混合A累计净值增长率与同期业绩比较基准收益率的历史走势对比图



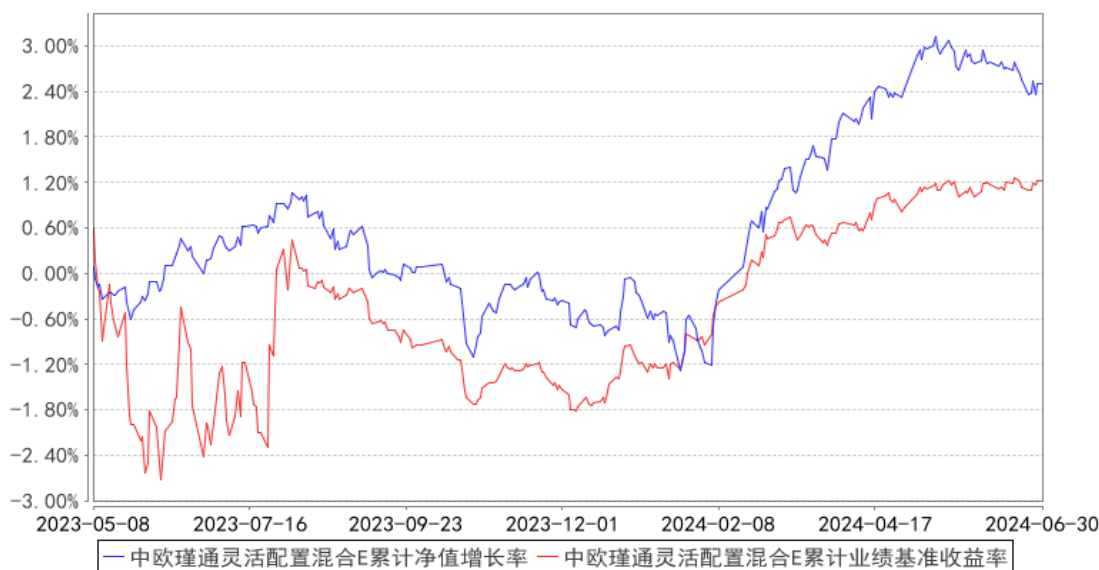
注：自 2016 年 9 月 5 日起，业绩比较基准由金融机构人民币三年期定期存款基准利率（税后）变更至沪深 300 指数收益率\*50%+中债综合指数收益率\*50%。2023 年 8 月 8 日起组合业绩比较基准变更为中债综合指数收益率\*85%+沪深 300 指数收益率\*10%+银行活期存款利率（税后）\*5%。

中欧瑾通灵活配置混合C累计净值增长率与同期业绩比较基准收益率的历史走势对比图



注：自 2016 年 9 月 5 日起，业绩比较基准由金融机构人民币三年期定期存款基准利率（税后）变更至沪深 300 指数收益率\*50%+中债综合指数收益率\*50%。2023 年 8 月 8 日起组合业绩比较基准变更为中债综合指数收益率\*85%+沪深 300 指数收益率\*10%+银行活期存款利率（税后）\*5%。

中欧瑾通灵活配置混合E累计净值增长率与同期业绩比较基准收益率的历史走势对比图



注：2023 年 8 月 8 日起组合业绩比较基准变更为中债综合指数收益率\*85%+沪深 300 指数收益率\*10%+银行活期存款利率(税后)\*5%。本基金于 2023 年 5 月 5 日新增 E 类份额，图示日期为 2023 年 5 月 8 日至 2024 年 06 月 30 日。

## § 4 管理人报告

### 4.1 基金管理人及基金经理情况

#### 4.1.1 基金管理人及其管理基金的经验

中欧基金管理有限公司经中国证监会（证监基字[2006]102 号文）批准，于 2006 年 7 月 19 日正式成立。股东为 WP Asia Pacific Asset Management LLC（华平亚太资产管理有限公司）、国都证券股份有限公司、上海睦亿投资管理合伙企业（有限合伙）、上海穆延投资管理合伙企业（有限合伙）及自然人股东，注册资本为 2.20 亿元人民币，旗下设有北京分公司、深圳分公司、中欧盛世资产管理（上海）有限公司、上海中欧财富基金销售有限公司、中欧基金国际有限公司和中欧私募基金管理（上海）有限公司。截至 2024 年 6 月 30 日，本基金管理人共管理 175 只开放式基金。

#### 4.1.2 基金经理（或基金经理小组）及基金经理助理简介

姓名	职务	任本基金的基金经理（助理）期限		证券从业年限	说明
		任职日期	离任日期		
胡闾洋	基金经理 / 基金经理助理	2021-07-30	-	8 年	历任中诚宝捷思货币经纪有限公司经纪人，上海光大证券资产管理有限公司交易员。2020-11-13 加入中欧基金管理有限公司。

华李成	多资产公募组组长 / 基金经理	2018-03-29	-	9 年	历任浦银安盛基金管理有限公司固定收益研究员、专户产品投资经理。2016-05-09 加入中欧基金管理有限公司，历任投资经理助理、投资经理。
-----	-----------------	------------	---	-----	---

注：1、任职日期和离任日期一般情况下指公司作出决定之日；若该基金经理自基金合同生效日起即任职，则任职日期为基金合同生效日。

2、证券从业的含义遵从《证券投资基金经营机构董事、监事、高级管理人员及从业人员监督管理办法》等相关规定。

3、上表中“职务”指在公司的任职情况，其中胡闯洋担任本基金的基金经理助理。

#### 4.2 管理人对报告期内本基金运作合规守信情况的说明

本报告期内，本基金管理人严格遵循了《证券投资基金法》及其各项实施细则、本基金基金合同和其他相关法律法规的规定，本着诚实信用、勤勉尽责、取信于市场、取信于社会的原则管理和运用基金资产，为基金份额持有人谋求最大利益。本报告期内，基金投资管理符合有关法规和基金合同的规定，无违法违规、未履行基金合同承诺或损害基金份额持有人利益的行为。

#### 4.3 管理人对报告期内公平交易情况的专项说明

##### 4.3.1 公平交易制度的执行情况

本报告期内，本基金管理人严格按照《证券投资基金管理公司公平交易制度指导意见》及公司内部相关制度等规定，从研究分析、投资决策、交易执行、事后监控等环节严格把关，通过系统和人工等方式在各个环节严格控制交易公平执行。

本报告期内，本基金管理人公平交易制度和控制方法总体执行情况良好，不同投资组合之间不存在非公平交易或利益输送的情况。

##### 4.3.2 异常交易行为的专项说明

本报告期内，公司旗下所有投资组合参与的交易所公开竞价交易中，同日反向交易成交较少的单边交易量超过该证券当日成交量的 5% 的交易共有 14 次，为量化策略组合因投资策略需要发生的反向交易，公司内部风控对上述交易均履行相应控制程序。

本报告期内，未发现本基金有可能导致不公平交易和利益输送的异常交易。

#### 4.4 管理人对报告期内基金的投资策略和业绩表现的说明

##### 4.4.1 报告期内基金投资策略和运作分析

在经历了 2022 和 2023 年连续两年的股票市场调整后，投资者大多希冀 2024 年股票市场能有不一样的表现，然而上半年的结果则依然和预期有所出入。相比之下，债券市场则延续了前两年的趋势，保持着较好的表现，甚至在斜率上还超出不少人预期。回顾股债市场表现，其背后统一

的宏观叙事是中国经济新旧动能转换，过去三年我们完整经历了资产定价上“破旧”过程，从开始的鲜有人知到现在的高度共识。旧的叙事即将结束，新的叙事或将开启，我们期待并关注“立新”过程对各类资产定价的影响。

股票层面，市场整体保持区间震荡，但其背后的风格演绎更值得关注。1 月微盘股的流动性冲击导致市场一度大幅下跌，春节前后以中央汇金为代表的资金密集流入有效平稳了市场走势，市场在 2-3 月走出幅度可观的反弹行情。进入 4 月后地产成为市场关注焦点，市场开始博弈地产政策放松，但随着 5 月中地产政策的靴子落地，或是因为对政策节奏和力度存在分歧，市场再次开始回落，风险偏好重回低位。在区间震荡的走势背后，风格层面则有明确方向，总体来说是红利一枝独秀，但我们也观察到市场的选择呈现出逐步聚焦的态势，从结果看与其说追逐的是股息，倒不如说追逐的是自由现金流的确定性。

债券层面，市场延续前期涨势，但供需关系或正在取代基本面成为影响走势的关键矛盾。一季度受地产销售走弱和信贷需求缺失影响，收益率出现趋势性下行。如果说一季度债券走势整体仍保持基本面驱动的特征，那进入二季度后我们观察到供需关系的重要性明显上升，甚至成为了关键矛盾。4 月手工贴息取消加剧了存款利率和债券利率间的背离，存款从表内向表外搬家对债券市场需求形成直接支撑，诸多罕见的定价现象更多是投资者行为的结果。

上半年组合坚持资产配置理念，在坚持中枢的框架下根据市场走势适时调整组合股债配置。股票方面，组合从行业精选转向多策略管理框架，通过多策略均衡配置适当平滑了组合波动，但面对市场宽度下降带来的收益波动问题仍需做进一步优化；债券方面，组合在坚持高等级信用债配置策略基础上，通过保持合理的久期基本把握市场机会，同时通过转债仓位调整努力把握交易性机会。

#### 4.4.2 报告期内基金的业绩表现

本报告期内，基金 A 类份额净值增长率为 2.57%，同期业绩比较基准收益率为 2.20%；基金 C 类份额净值增长率为 2.42%，同期业绩比较基准收益率为 2.20%；基金 E 类份额净值增长率为 2.57%，同期业绩比较基准收益率为 2.20%。

#### 4.5 管理人对宏观经济、证券市场及行业走势的简要展望

今年以来我们在投资过程中遇到了不少挑战，挑战的共性在于旧有经验规律和视角框架的失效。我们之前已经思考过在经济新旧动能转型背景下的规律失效的问题，规律有效的前提是周期的复现，但我们过去三年经历的或更多是范式切换而非简单的周期轮动，这导致了如果我们依然生搬硬套，就很容易掉入经验主义的陷阱中，这在近几年的行情中是屡见不鲜的。相较于经验规律的失效，视角框架的切换是更不容易察觉的。

对于股票市场来说，我们需要认识到被动投资崛起对投资视角和框架的重大潜在影响。主动投资和被动投资间的视角差异某种程度上能够解释目前看似割裂的局面。从资金流看，年初以来以沪深 300 为代表的指数 ETF 处于资金流入状态，而主动管理公募和量化私募则处于资金流出状态，尽管从量级看两者间有一定可比性，但两者的持仓结构是有明显差异的。买卖错配导致不同股票间表现出明显差异，而且如果我们近似把主动管理公募和指数间表现差异理解成 Alpha，Alpha 的跑输或会导致负债端面临进一步的流出压力，市场或存在自我强化机制。上述循环的打破需要外力介入，要么有新的资金流入，例如春节后资金回流一定程度上修复了市场的 Alpha，要么有重磅政策出台以及相应的经济现实，使得投资者预期能够得到修复，进而使负债端流出告一段落。面对或不可逆的视角变化，这对风险监控和组合管理框架提出了更高的要求。

对于债券市场来说，在目前的利率和定价水平下，大量长期有效策略都面临失效的风险。当然我们也认可目前很多问题随着周期回归有望在一定程度上得到缓解，但潜在的波动加大或是大概率会遇到的问题。过去我们把交易能力更多是当做 Alpha，未来能否通过纪律性和科学性的投资流程来提高复现概率是我们努力方向。

#### 4.6 管理人对报告期内基金估值程序等事项的说明

报告期内，本基金管理人严格按照本公司制订的《估值委员会议事规则》以及相关法律法规的规定，有效地控制基金估值流程。公司估值委员会主席为总经理，投票成员包括主席、权益及固定收益研究总监、基金运营总监、监察稽核总监、风险管理总监，非投票成员（列席表达相关意见）包括公司高管、投资组合经理、中央交易室负责人、战略规划及业务发展部负责人、主席指定的其他相关人士。估值委员会负责基金估值相关工作的评估、决策、执行和监督，确保基金估值的公允、合理，防止估值被歪曲进而对基金持有人产生不利影响。基金经理如认为估值有被歪曲或有失公允的情况，可向估值委员会报告并提出相关意见和建议。

本基金管理人按照最新的估值准则、证监会相关规定和基金合同关于估值的约定，对基金投资品种进行估值。具体估值流程为：基金日常估值由基金管理人进行，基金托管人按基金合同规定的估值方法、时间、程序进行复核，基金份额净值由基金管理人完成估值后，将估值结果以 XBRL 形式报给基金托管人，基金托管人复核无误后签章返回给基金管理人，由基金管理人依据本基金合同和有关法律法规的规定予以公布。报告期内相关基金估值政策的变更由托管银行进行复核确认。

上述参与估值流程人员均具有估值业务所需的专业胜任能力及相关工作经验。上述参与估值流程各方之间不存在重大利益冲突。

#### 4.7 管理人对报告期内基金利润分配情况的说明

本基金本报告期末进行利润分配，符合相关法规及基金合同的规定。

#### 4.8 报告期内管理人对本基金持有人数或基金资产净值预警情形的说明

本报告期内基金管理人无应说明预警信息。

### § 5 托管人报告

#### 5.1 报告期内本基金托管人遵规守信情况声明

本报告期内，基金托管人在中欧瑾通灵活配置混合型证券投资基金的托管过程中，严格遵守了《证券投资基金法》及其他有关法律法规、基金合同、托管协议，尽职尽责地履行了托管人应尽的义务，不存在任何损害基金持有人利益的行为。

#### 5.2 托管人对报告期内本基金投资运作遵规守信、净值计算、利润分配等情况的说明

本报告期内，中欧基金管理有限公司在中欧瑾通灵活配置混合型证券投资基金投资运作、基金资产净值的计算、基金份额申购赎回价格的计算、基金费用开支、基金收益分配等问题上，托管人未发现损害基金持有人利益的行为。

#### 5.3 托管人对本中期报告中财务信息等内容的真实、准确和完整发表意见

本报告期内，由中欧基金管理有限公司编制并经托管人复核审查的有关中欧瑾通灵活配置混合型证券投资基金的中期报告中财务指标、净值表现、收益分配情况、财务会计报告相关内容、投资组合报告等内容真实、准确、完整。

### § 6 半年度财务会计报告（未经审计）

#### 6.1 资产负债表

会计主体：中欧瑾通灵活配置混合型证券投资基金

报告截止日：2024 年 6 月 30 日

单位：人民币元

资产	附注号	本期末 2024 年 6 月 30 日	上年度末 2023 年 12 月 31 日
<b>资产：</b>			
货币资金	6.4.7.1	1,179,465.26	6,395,996.71
结算备付金		20,209,738.68	23,815,542.43
存出保证金		192,955.09	225,194.98
交易性金融资产	6.4.7.2	3,895,588,800.68	4,458,792,653.28
其中：股票投资		449,094,810.17	392,353,626.95
基金投资		-	-
债券投资		3,446,493,990.51	4,066,439,026.33

资产支持证券投资		-	-
贵金属投资		-	-
其他投资		-	-
衍生金融资产	6.4.7.3	-	-
买入返售金融资产	6.4.7.4	-	-
债权投资		-	-
其中：债券投资		-	-
资产支持证券投资		-	-
其他投资		-	-
其他债权投资		-	-
其他权益工具投资		-	-
应收清算款		22,872.56	10,708,480.02
应收股利		-	-
应收申购款		11,011,392.33	19,656,025.55
递延所得税资产		-	-
其他资产	6.4.7.5	-	-
资产总计		3,928,205,224.60	4,519,593,892.97
<b>负债和净资产</b>	<b>附注号</b>	<b>本期末 2024年6月30日</b>	<b>上年度末 2023年12月31日</b>
<b>负 债：</b>			
短期借款		-	-
交易性金融负债		-	-
衍生金融负债	6.4.7.3	-	-
卖出回购金融资产款		930,214,493.82	850,376,586.54
应付清算款		17,078.80	10,111,567.56
应付赎回款		3,469,119.40	11,609,566.40
应付管理人报酬		1,543,996.00	1,904,329.88
应付托管费		385,998.99	476,082.46
应付销售服务费		456,527.07	535,560.03
应付投资顾问费		-	-
应交税费		140,818.75	205,260.16
应付利润		-	-
递延所得税负债		-	-
其他负债	6.4.7.6	947,117.16	370,732.56
负债合计		937,175,149.99	875,589,685.59
<b>净资产：</b>			
实收基金	6.4.7.7	2,086,566,975.37	2,600,401,002.68
未分配利润	6.4.7.8	904,463,099.24	1,043,603,204.70
净资产合计		2,991,030,074.61	3,644,004,207.38
负债和净资产总计		3,928,205,224.60	4,519,593,892.97

注：报告截止日 2024 年 06 月 30 日，基金份额总额 2,086,566,975.37 份，其中下属 A 类基金份额净值为人民币 1.4637 元，基金份额总额 761,259,924.54 份；下属 C 类基金份额净值为人民币

1.4153 元，基金份额总额 1,303,033,626.99 份；下属 E 类基金份额净值为人民币 1.4633 元，基金份额总额 22,273,423.84 份。

## 6.2 利润表

会计主体：中欧瑾通灵活配置混合型证券投资基金

本报告期：2024 年 1 月 1 日至 2024 年 6 月 30 日

单位：人民币元

项目	附注号	本期 2024 年 1 月 1 日至 2024 年 6 月 30 日	上年度可比期间 2023 年 1 月 1 日至 2023 年 6 月 30 日
<b>一、营业总收入</b>		98,858,711.29	227,481,118.25
1. 利息收入		238,110.98	379,874.76
其中：存款利息收入	6.4.7.9	227,561.67	372,834.31
债券利息收入		-	-
资产支持证券利息收入		-	-
买入返售金融资产收入		10,549.31	7,040.45
其他利息收入		-	-
2. 投资收益（损失以“-”填列）		69,455,701.99	147,828,144.77
其中：股票投资收益	6.4.7.10	-2,431,296.29	53,395,358.45
基金投资收益		-	-
债券投资收益	6.4.7.11	65,681,942.12	86,198,545.69
资产支持证券投资	6.4.7.12	-	308,977.19
收益			
贵金属投资收益		-	-
衍生工具收益	6.4.7.13	-	-
股利收益	6.4.7.14	6,205,056.16	7,925,263.44
其他投资收益		-	-
3. 公允价值变动收益（损失以“-”号填列）	6.4.7.15	28,396,195.65	76,926,191.54
4. 汇兑收益（损失以“-”号填列）		-	-
5. 其他收入（损失以“-”号填列）	6.4.7.16	768,702.67	2,346,907.18
<b>减：二、营业总支出</b>		21,963,230.51	41,865,537.51
1. 管理人报酬		9,739,673.50	16,300,400.88
其中：暂估管理人报酬		-	-
2. 托管费		2,434,918.36	4,075,100.19
3. 销售服务费		2,812,611.53	4,421,195.63
4. 投资顾问费		-	-
5. 利息支出		6,747,695.07	16,679,230.83



其中：卖出回购金融资产支出		6,747,695.07	16,679,230.83
6. 信用减值损失	6.4.7.17	-	-
7. 税金及附加		95,463.83	254,057.36
8. 其他费用	6.4.7.18	132,868.22	135,552.62
三、利润总额（亏损总额以“-”号填列）		76,895,480.78	185,615,580.74
减：所得税费用		-	-
四、净利润（净亏损以“-”号填列）		76,895,480.78	185,615,580.74
五、其他综合收益的税后净额		-	-
六、综合收益总额		76,895,480.78	185,615,580.74

### 6.3 净资产变动表

会计主体：中欧瑾通灵活配置混合型证券投资基金

本报告期：2024 年 1 月 1 日至 2024 年 6 月 30 日

单位：人民币元

项目	本期 2024 年 1 月 1 日至 2024 年 6 月 30 日			
	实收基金	其他综合收益	未分配利润	净资产合计
一、上期期末净资产	2,600,401,002.68	-	1,043,603,204.70	3,644,004,207.38
二、本期期初净资产	2,600,401,002.68	-	1,043,603,204.70	3,644,004,207.38
三、本期增减变动额（减少以“-”号填列）	-513,834,027.31	-	-139,140,105.46	-652,974,132.77
（一）、综合收益总额	-	-	76,895,480.78	76,895,480.78
（二）、本期基金份额交易产生的净资产变动数（净资产减少以“-”号填列）	-513,834,027.31	-	-216,035,586.24	-729,869,613.55
其中：1. 基金申购款	582,858,017.00	-	240,205,820.45	823,063,837.45
2. 基金赎回款	-1,096,692,044.31	-	-456,241,406.69	-1,552,933,451.00
（三）、本期向基金份额持有人分	-	-	-	-

配利润产生的净资产变动（净资产减少以“-”号填列）				
四、本期期末净资产	2,086,566,975.37	-	904,463,099.24	2,991,030,074.61
项目	上年度可比期间 2023 年 1 月 1 日至 2023 年 6 月 30 日			
	实收基金	其他综合收益	未分配利润	净资产合计
一、上期期末净资产	4,910,698,473.87	-	1,790,209,838.75	6,700,908,312.62
二、本期期初净资产	4,910,698,473.87	-	1,790,209,838.75	6,700,908,312.62
三、本期增减变动额（减少以“-”号填列）	-1,595,256,469.14	-	-430,714,564.47	-2,025,971,033.61
（一）、综合收益总额	-	-	185,615,580.74	185,615,580.74
（二）、本期基金份额交易产生的净资产变动数（净资产减少以“-”号填列）	-1,595,256,469.14	-	-616,330,145.21	-2,211,586,614.35
其中：1. 基金申购款	1,458,517,214.40	-	563,316,586.84	2,021,833,801.24
2. 基金赎回款	-3,053,773,683.54	-	-1,179,646,732.05	-4,233,420,415.59
（三）、本期向基金份额持有人分配利润产生的净资产变动（净资产减少以“-”号填列）	-	-	-	-
四、本期期末净资产	3,315,442,004.73	-	1,359,495,274.28	4,674,937,279.01

报表附注为财务报表的组成部分。

本报告 6.1 至 6.4 财务报表由下列负责人签署：

刘建平

基金管理人负责人

杨毅

主管会计工作负责人

王音然

会计机构负责人

## 6.4 报表附注

### 6.4.1 基金基本情况

中欧瑾通灵活配置混合型证券投资基金（以下简称“本基金”）经中国证券监督管理委员会（以下简称“中国证监会”）证监许可[2015]第 1241 号《关于准予中欧瑾通灵活配置混合型证券投资基金注册的批复》核准，由中欧基金管理有限公司依照《中华人民共和国证券投资基金法》和《中欧瑾通灵活配置混合型证券投资基金基金合同》负责公开募集。本基金为契约型开放式，存续期限不定，首次设立募集不包括认购资金利息共募集人民币 2,500,194,086.79 元，经向中国证监会备案，《中欧瑾通灵活配置混合型证券投资基金基金合同》于 2015 年 11 月 17 日正式生效，基金合同生效日的基金份额总额为 2,500,194,086.79 份基金份额，本基金募集期间未产生利息折份额，其中瑾通 A 的基金份额总额为 290.68 份，瑾通 C 的基金份额总额为 2,500,193,796.11 份。本基金的基金管理人及注册登记机构均为中欧基金管理有限公司，基金托管人为交通银行股份有限公司。

根据《中华人民共和国证券投资基金法》、《公开募集证券投资基金运作管理办法》及《公开募集证券投资基金销售机构监督管理办法》等法律法规的规定及本基金基金合同和招募说明书的约定，为满足投资者的理财需求，经征托管人交通银行股份有限公司同意并报中国证监会备案，本基金管理人决定自 2023 年 5 月 5 日起增加本基金 E 类基金份额类别并相应修改基金合同、托管协议。本基金在现有份额的基础上增加 E 类基金份额，原 A 类基金份额和 C 类基金份额保持不变。本基金的三类基金份额分别设置基金代码，分别计算和公告各类基金份额净值和基金份额累计净值。

本基金的投资范围为具有良好流动性的金融工具，包括国内依法发行上市的股票（包括中小板、创业板、存托凭证以及其他经中国证监会核准上市的股票）、债券（包括国债、地方政府债、政府支持机构债、金融债、次级债、中小企业私募债、中央银行票据、企业债、公司债、中期票据、短期融资券（含超短期融资券）、可转换债券（含分离型可转换债券）、可交换债券等）、质押及买断式债券回购、协议存款、通知存款、同业存单、定期存款、现金、资产支持证券、权证、股指期货、国债期货、股票期权以及经中国证监会批准允许基金投资的其它金融工具（但需符合中国证监会的相关规定）。

如法律法规或监管机构以后允许基金投资其他品种，基金管理人在履行适当程序后，可以将

其纳入投资范围。

本基金的投资组合比例为：本基金股票投资占基金资产的比例为 0% - 95%，权证投资占基金资产净值的比例为 0% - 3%，每个交易日日终在扣除国债期货、股指期货和股票期权合约需缴纳的交易保证金后，现金（不包括结算备付金、存出保证金、应收申购款等）或者到期日在一年以内的政府债券投资比例合计不低于基金资产净值的 5%。

本基金的业绩比较基准为：沪深 300 指数收益率×10%+中债综合指数收益率×85%+银行活期存款利率（税后）×5%。

#### 6.4.2 会计报表的编制基础

本财务报表系按照财政部颁布的《企业会计准则——基本准则》以及其后颁布及修订的具体会计准则、应用指南、解释以及《资产管理产品相关会计处理规定》和其他相关规定（统称“企业会计准则”）编制，同时，在信息披露和估值方面，也参考了中国证监会颁布的《中国证券监督管理委员会关于证券投资基金估值业务的指导意见》、《公开募集证券投资基金信息披露管理办法》、《证券投资基金信息披露内容与格式准则》第 3 号《半年度报告的内容与格式》、《证券投资基金信息披露编报规则》第 3 号《会计报表附注的编制及披露》、《证券投资基金信息披露 XBRL 模板第 3 号〈年度报告和中期报告〉》以及中国证监会和中国证券投资基金业协会颁布的其他相关规定。

本财务报表以本基金持续经营为基础列报。

#### 6.4.3 遵循企业会计准则及其他有关规定的声明

本财务报表符合企业会计准则的要求，真实、完整地反映了本基金于 2024 年 06 月 30 日的财务状况以及 2024 年 01 月 01 日至 2024 年 06 月 30 日止期间的经营成果和净值变动情况。

#### 6.4.4 本报告期所采用的会计政策、会计估计与最近一期年度报告相一致的说明

本报告期所采用的会计政策、会计估计与最近一期年度报告一致。

#### 6.4.5 会计政策和会计估计变更以及差错更正的说明

##### 6.4.5.1 会计政策变更的说明

本基金本报告期无会计政策变更。

##### 6.4.5.2 会计估计变更的说明

本基金本报告期无会计估计变更。

##### 6.4.5.3 差错更正的说明

本基金本报告期无重大会计差错的内容和更正金额。

## 6.4.6 税项

### 1. 印花税

经国务院批准，财政部、国家税务总局研究决定，自 2008 年 4 月 24 日起，调整证券（股票）交易印花税税率，由原先的 3‰调整为 1‰；根据财政部、税务总局公告 2023 年第 39 号《关于减半征收证券交易印花税的公告》的规定，自 2023 年 8 月 28 日起，证券交易印花税实施减半征收。

经国务院批准，财政部、国家税务总局研究决定，自 2008 年 9 月 19 日起，调整由出让方按证券（股票）交易印花税税率缴纳印花税，受让方不再征收，税率不变；

根据财政部、国家税务总局财税[2005]103 号文《关于股权分置试点改革有关税收政策问题的通知》的规定，股权分置改革过程中因非流通股股东向流通股股东支付对价而发生的股权转让，暂免征收印花税。

### 2. 增值税

根据财政部、国家税务总局财税[2016]36 号文《关于全面推开营业税改增值税试点的通知》的规定，经国务院批准，自 2016 年 5 月 1 日起在全国范围内全面推开营业税改征增值税试点，金融业纳入试点范围，由缴纳营业税改为缴纳增值税。对证券投资基金（封闭式证券投资基金，开放式证券投资基金）管理人运用基金买卖股票、债券的转让收入免征增值税；国债、地方政府债利息收入以及金融同业往来利息收入免征增值税；存款利息收入不征收增值税；

根据财政部、国家税务总局财税[2016]46 号文《关于进一步明确全面推开营改增试点金融业有关政策的通知》的规定，金融机构开展的质押式买入返售金融商品业务及持有政策性金融债券取得的利息收入属于金融同业往来利息收入；

根据财政部、国家税务总局财税[2016]70 号文《关于金融机构同业往来等增值税政策的补充通知》的规定，金融机构开展的买断式买入返售金融商品业务、同业存款、同业存单以及持有金融债券取得的利息收入属于金融同业往来利息收入；

根据财政部、国家税务总局财税[2016]140 号文《关于明确金融、房地产开发、教育辅助服务等增值税政策的通知》的规定，本基金运营过程中发生的增值税应税行为，以本基金的基金管理人为增值税纳税人；

根据财政部、国家税务总局财税[2017]56 号文《关于资管产品增值税有关问题的通知》的规定，证券投资基金的基金管理人运营证券投资基金过程中发生的增值税应税行为，暂适用简易计税方法，按照 3%的征收率缴纳增值税。对证券投资基金在 2018 年 1 月 1 日前运营过程中发生的增值税应税行为，未缴纳增值税的，不再缴纳；已缴纳增值税的，已纳税额从证券投资基金的基金管理人以后月份的增值税应纳税额中抵减。

### 3. 城市维护建设税、教育费附加、地方教育附加

根据《中华人民共和国城市维护建设税暂行条例（2011 年修订）》、《征收教育费附加的暂行规定（2011 年修订）》及相关地方教育附加的征收规定，凡缴纳消费税、增值税、营业税的单位和个人，都应当依照规定缴纳城市维护建设税、教育费附加（除按照相关规定缴纳农村教育事业费附加的单位外）及地方教育费附加。

### 4. 企业所得税

根据财政部、国家税务总局财税[2004]78 号文《关于证券投资基金税收政策的通知》的规定，自 2004 年 1 月 1 日起，对证券投资基金（封闭式证券投资基金，开放式证券投资基金）管理人运用基金买卖股票、债券的差价收入，继续免征企业所得税；

根据财政部、国家税务总局财税[2005]103 号文《关于股权分置试点改革有关税收政策问题的通知》的规定，股权分置改革中非流通股股东通过对价方式向流通股股东支付的股份、现金等收入，暂免征收流通股股东应缴纳的企业所得税；

根据财政部、国家税务总局财税[2008]1 号文《关于企业所得税若干优惠政策的通知》的规定，对证券投资基金从证券市场中取得的收入，包括买卖股票、债券的差价收入，股权的股息、红利收入，债券的利息收入及其他收入，暂不征收企业所得税。

### 5. 个人所得税

根据财政部、国家税务总局财税[2005]103 号文《关于股权分置试点改革有关税收政策问题的通知》的规定，股权分置改革中非流通股股东通过对价方式向流通股股东支付的股份、现金等收入，暂免征收流通股股东应缴纳的个人所得税；

根据财政部、国家税务总局财税[2008]132 号文《财政部、国家税务总局关于储蓄存款利息所得有关个人所得税政策的通知》的规定，自 2008 年 10 月 9 日起，对储蓄存款利息所得暂免征收个人所得税；

根据财政部、国家税务总局、中国证监会财税[2012]85 号文《关于实施上市公司股息红利差别化个人所得税政策有关问题的通知》的规定，自 2013 年 1 月 1 日起，证券投资基金从公开发行和转让市场取得的上市公司股票，持股期限在 1 个月以内（含 1 个月）的，其股息红利所得全额计入应纳税所得额；持股期限在 1 个月以上至 1 年（含 1 年）的，暂减按 50% 计入应纳税所得额；持股期限超过 1 年的，暂减按 25% 计入应纳税所得额。上述所得统一适用 20% 的税率计征个人所得税；

根据财政部、国家税务总局、中国证监会财税[2015]101 号文《关于上市公司股息红利差别化个人所得税政策有关问题的通知》的规定，自 2015 年 9 月 8 日起，证券投资基金从公开发行和

转让市场取得的上市公司股票，持股期限超过 1 年的，股息红利所得暂免征收个人所得税。

#### 6.4.7 重要财务报表项目的说明

##### 6.4.7.1 货币资金

单位：人民币元

项目	本期末 2024 年 6 月 30 日
活期存款	1,179,465.26
等于：本金	1,177,976.96
加：应计利息	1,488.30
减：坏账准备	-
定期存款	-
等于：本金	-
加：应计利息	-
减：坏账准备	-
其中：存款期限 1 个月以内	-
存款期限 1-3 个月	-
存款期限 3 个月以上	-
其他存款	-
等于：本金	-
加：应计利息	-
减：坏账准备	-
合计	1,179,465.26

##### 6.4.7.2 交易性金融资产

单位：人民币元

项目	本期末 2024 年 6 月 30 日				
	成本	应计利息	公允价值	公允价值变动	
股票	464,075,051.08	-	449,094,810.17	-14,980,240.91	
贵金属投资-金交所黄金合约	-	-	-	-	
债券	交易所市场	916,558,257.15	9,070,717.21	938,215,703.63	12,586,729.27
	银行间市场	2,452,926,500.61	29,716,786.88	2,508,278,286.88	25,634,999.39
	合计	3,369,484,757.76	38,787,504.09	3,446,493,990.51	38,221,728.66
资产支持证券	-	-	-	-	
基金	-	-	-	-	
其他	-	-	-	-	
合计	3,833,559,808.84	38,787,504.09	3,895,588,800.68	23,241,487.75	

6.4.7.3 衍生金融资产/负债

6.4.7.3.1 衍生金融资产/负债期末余额

无。

6.4.7.4 买入返售金融资产

6.4.7.4.1 各项买入返售金融资产期末余额

无。

6.4.7.4.2 期末买断式逆回购交易中取得的债券

无。

6.4.7.5 其他资产

无。

6.4.7.6 其他负债

单位：人民币元

项目	本期末 2024年6月30日
应付券商交易单元保证金	-
应付赎回费	1,382.98
应付证券出借违约金	-
应付交易费用	841,308.04
其中：交易所市场	797,413.95
银行间市场	43,894.09
应付利息	-
预提费用-审计费	44,753.80
预提费用-信息披露费	59,672.34
合计	947,117.16

6.4.7.7 实收基金

金额单位：人民币元

中欧瑾通灵活配置混合 A

项目	本期 2024年1月1日至2024年6月30日	
	基金份额（份）	账面金额
上年度末	1,121,515,090.43	1,121,515,090.43
本期申购	98,015,548.07	98,015,548.07
本期赎回（以“-”号填列）	-458,270,713.96	-458,270,713.96
本期末	761,259,924.54	761,259,924.54

中欧瑾通灵活配置混合 C

项目	本期 2024年1月1日至2024年6月30日	
	基金份额（份）	账面金额
上年度末	1,478,782,573.50	1,478,782,573.50



本期申购	461,984,362.49	461,984,362.49
本期赎回（以“-”号填列）	-637,733,309.00	-637,733,309.00
本期末	1,303,033,626.99	1,303,033,626.99

中欧瑾通灵活配置混合 E

项目	本期 2024 年 1 月 1 日至 2024 年 6 月 30 日	
	基金份额（份）	账面金额
上年度末	103,338.75	103,338.75
本期申购	22,858,106.44	22,858,106.44
本期赎回（以“-”号填列）	-688,021.35	-688,021.35
本期末	22,273,423.84	22,273,423.84

注：申购份额含红利再投、转换入份额，赎回份额含转换出份额。

6.4.7.8 未分配利润

单位：人民币元

中欧瑾通灵活配置混合 A

项目	已实现部分	未实现部分	未分配利润合计
上年度末	431,153,720.35	47,695,755.94	478,849,476.29
本期期初	431,153,720.35	47,695,755.94	478,849,476.29
本期利润	20,827,972.84	12,955,928.48	33,783,901.32
本期基金份额交易产生的变动数	-140,279,717.40	-19,386,385.77	-159,666,103.17
其中：基金申购款	38,110,079.41	6,112,996.34	44,223,075.75
基金赎回款	-178,389,796.81	-25,499,382.11	-203,889,178.92
本期已分配利润	-	-	-
本期末	311,701,975.79	41,265,298.65	352,967,274.44

中欧瑾通灵活配置混合 C

项目	已实现部分	未实现部分	未分配利润合计
上年度末	503,323,788.68	61,385,843.12	564,709,631.80
本期期初	503,323,788.68	61,385,843.12	564,709,631.80
本期利润	27,274,415.59	15,739,140.98	43,013,556.57
本期基金份额交易产生的变动数	-58,294,493.43	-8,252,675.07	-66,547,168.50
其中：基金申购款	158,222,019.97	27,259,964.44	185,481,984.41
基金赎回款	-216,516,513.40	-35,512,639.51	-252,029,152.91
本期已分配利润	-	-	-
本期末	472,303,710.84	68,872,309.03	541,176,019.87

中欧瑾通灵活配置混合 E

项目	已实现部分	未实现部分	未分配利润合计
上年度末	39,679.50	4,417.11	44,096.61
本期期初	39,679.50	4,417.11	44,096.61
本期利润	396,896.70	-298,873.81	98,022.89
本期基金份额交易产	8,666,163.45	1,511,521.98	10,177,685.43

生的变动数			
其中：基金申购款	8,942,241.38	1,558,518.91	10,500,760.29
基金赎回款	-276,077.93	-46,996.93	-323,074.86
本期已分配利润	-	-	-
本期末	9,102,739.65	1,217,065.28	10,319,804.93

#### 6.4.7.9 存款利息收入

单位：人民币元

项目	本期	
	2024年1月1日至2024年6月30日	
活期存款利息收入		57,050.30
定期存款利息收入		-
其他存款利息收入		-
结算备付金利息收入		168,905.14
其他		1,606.23
合计		227,561.67

#### 6.4.7.10 股票投资收益

##### 6.4.7.10.1 股票投资收益——买卖股票差价收入

单位：人民币元

项目	本期	
	2024年1月1日至2024年6月30日	
卖出股票成交总额		929,890,244.45
减：卖出股票成本总额		930,311,883.91
减：交易费用		2,009,656.83
买卖股票差价收入		-2,431,296.29

#### 6.4.7.11 债券投资收益

##### 6.4.7.11.1 债券投资收益项目构成

单位：人民币元

项目	本期	
	2024年1月1日至2024年6月30日	
债券投资收益——利息收入		52,195,798.72
债券投资收益——买卖债券（债转股及债券到期兑付）差价收入		13,486,143.40
债券投资收益——赎回差价收入		-
债券投资收益——申购差价收入		-
合计		65,681,942.12

##### 6.4.7.11.2 债券投资收益——买卖债券差价收入

单位：人民币元

项目	本期	
	2024年1月1日至2024年6月30日	
卖出债券（债转股及债券到期兑付）成交总		2,911,392,458.92

额	
减：卖出债券（债转股及债券到期兑付）成本总额	2,863,307,254.90
减：应计利息总额	34,528,552.70
减：交易费用	70,507.92
买卖债券差价收入	13,486,143.40

#### 6.4.7.12 资产支持证券投资收益

无。

#### 6.4.7.13 衍生工具收益

##### 6.4.7.13.1 衍生工具收益——买卖权证差价收入

无。

##### 6.4.7.13.2 衍生工具收益——其他投资收益

无。

#### 6.4.7.14 股利收益

单位：人民币元

项目	本期 2024年1月1日至2024年6月30日
股票投资产生的股利收益	6,205,056.16
其中：证券出借权益补偿收入	-
基金投资产生的股利收益	-
合计	6,205,056.16

#### 6.4.7.15 公允价值变动收益

单位：人民币元

项目名称	本期 2024年1月1日至2024年6月30日
1. 交易性金融资产	28,396,195.65
股票投资	-324,374.55
债券投资	28,720,570.20
资产支持证券投资	-
贵金属投资	-
其他	-
2. 衍生工具	-
权证投资	-
3. 其他	-
减：应税金融商品公允价值变动产生的预估增值税	-
合计	28,396,195.65

#### 6.4.7.16 其他收入

单位：人民币元

项目	本期
	2024 年 1 月 1 日至 2024 年 6 月 30 日
基金赎回费收入	762,045.63
基金转换费收入	6,657.04
合计	768,702.67

#### 6.4.7.17 信用减值损失

无。

#### 6.4.7.18 其他费用

单位：人民币元

项目	本期
	2024 年 1 月 1 日至 2024 年 6 月 30 日
审计费用	44,753.80
信息披露费	59,672.34
证券出借违约金	-
汇划手续费	9,741.98
账户维护费	18,000.00
其他	600.00
存托服务费	100.10
合计	132,868.22

#### 6.4.8 或有事项、资产负债表日后事项的说明

##### 6.4.8.1 或有事项

截至资产负债表日，本基金并无须作披露的或有事项。

##### 6.4.8.2 资产负债表日后事项

本基金的基金管理人于 2024 年 7 月 13 日宣告收益分配基准日为 2024 年 7 月 8 日的分红，向截至 2024 年 7 月 16 日止在本基金 A 类份额注册登记人中欧基金管理有限公司登记在册的全体持有人，按每 10 份基金份额派发红利 0.146 元；向截至 2024 年 7 月 16 日止在本基金 C 类份额注册登记人中欧基金管理有限公司登记在册的全体持有人，按每 10 份基金份额派发红利 0.141 元，向截至 2024 年 7 月 16 日止在本基金 E 类份额注册登记人中欧基金管理有限公司登记在册的全体持有人，按每 10 份基金份额派发红利 0.146 元。

#### 6.4.9 关联方关系

##### 6.4.9.1 本报告期存在控制关系或其他重大利害关系的关联方发生变化的情况

中欧基金管理有限公司已于 2024 年 4 月 9 日正式受让中欧私募基金管理（上海）有限公司全部股权，中欧私募基金管理（上海）有限公司已变更为中欧基金管理有限公司全资子公司。

#### 6.4.9.2 本报告期与基金发生关联交易的各关联方

关联方名称	与本基金的关系
中欧基金管理有限公司(“中欧基金”)	基金管理人、基金销售机构、注册登记机构
交通银行股份有限公司(“交通银行”)	基金托管人、基金销售机构
国都证券股份有限公司(“国都证券”)	基金管理人的股东、基金销售机构
自然人股东	基金管理人股东
上海中欧财富基金销售有限公司(“中欧财富”)	基金管理人的控股子公司、基金销售机构

注：下述关联交易均在正常业务范围内按一般商业条款订立。

#### 6.4.10 本报告期及上年度可比期间的关联方交易

##### 6.4.10.1 通过关联方交易单元进行的交易

##### 6.4.10.1.1 股票交易

金额单位：人民币元

关联方名称	本期 2024年1月1日至2024年6月30日		上年度可比期间 2023年1月1日至2023年6月30日	
	成交金额	占当期股票成交总额的比例(%)	成交金额	占当期股票成交总额的比例(%)
国都证券	898,381,793.19	46.91	722,600,610.52	38.97

##### 6.4.10.1.2 债券交易

金额单位：人民币元

关联方名称	本期 2024年1月1日至2024年6月30日		上年度可比期间 2023年1月1日至2023年6月30日	
	成交金额	占当期债券成交总额的比例(%)	成交金额	占当期债券成交总额的比例(%)
国都证券	863,348,747.66	54.42	1,658,565,377.01	76.11

##### 6.4.10.1.3 债券回购交易

金额单位：人民币元

关联方名称	本期 2024年1月1日至2024年6月30日		上年度可比期间 2023年1月1日至2023年6月30日	
	成交金额	占当期债券回购成交总额的比例(%)	成交金额	占当期债券回购成交总额的比例(%)
国都证券	2,869,000,000.00	34.17	6,285,000,000.00	33.18

#### 6.4.10.1.4 权证交易

无。

#### 6.4.10.1.5 应支付关联方的佣金

金额单位：人民币元

关联方名称	本期 2024年1月1日至2024年6月30日			
	当期 佣金	占当期佣金总量 的比例 (%)	期末应付佣金余 额	占期末应付佣金 总额的比例 (%)
国都证券	663,539.51	46.66	360,064.21	45.15
关联方名称	上年度可比期间 2023年1月1日至2023年6月30日			
	当期 佣金	占当期佣金总量 的比例 (%)	期末应付佣金余 额	占期末应付佣金 总额的比例 (%)
国都证券	528,432.07	38.97	323,150.16	58.55

注：1. 上述佣金参考市场价格经本基金的基金管理人与对方协商确定，以扣除由中国证券登记结算有限责任公司收取的证管费和经手费的净额列示。

2. 该类佣金协议的服务范围还包括佣金收取方为本基金提供的证券投资研究成果和市场信息服务等。

#### 6.4.10.2 关联方报酬

##### 6.4.10.2.1 基金管理费

单位：人民币元

项目	本期 2024年1月1日至2024年6 月30日	上年度可比期间 2023年1月1日至2023年 6月30日
	当期发生的基金应支付的管理费	9,739,673.50
其中：应支付销售机构的客户维护费	3,438,716.30	5,495,065.52
应支付基金管理人的净管理费	6,300,957.20	10,805,335.36

注：基金管理费按前一日的基金资产净值的 0.60% 的年费率计提。计算方法如下：

$$H = E \times 0.60\% \div \text{当年天数}$$

H 为每日应计提的基金管理费

E 为前一日的基金资产净值

基金管理费每日计算，逐日累计至每月月末，按月支付，经基金管理人与基金托管人双方核对无误后，基金托管人于次月前 3 个工作日内从基金财产中一次性支付给基金管理人。若遇法定节假日、公休日等，支付日期顺延。

### 6.4.10.2.2 基金托管费

单位：人民币元

项目	本期	上年度可比期间
	2024 年 1 月 1 日至 2024 年 6 月 30 日	2023 年 1 月 1 日至 2023 年 6 月 30 日
当期发生的基金应支付的托管费	2,434,918.36	4,075,100.19

注：基金托管费按前一日的基金资产净值的 0.15% 的年费率计提。计算方法如下：

$$H = E \times 0.15\% \div \text{当年天数}$$

H 为每日应计提的基金托管费

E 为前一日的基金资产净值

基金托管费每日计算，逐日累计至每月月末，按月支付，经基金管理人与基金托管人双方核对无误后，基金托管人于次月前 3 个工作日内从基金财产中一次性支取。若遇法定节假日、公休日等，支付日期顺延。

### 6.4.10.2.3 销售服务费

单位：人民币元

获得销售服务费的各关联方名称	本期			
	2024 年 1 月 1 日至 2024 年 6 月 30 日			
	当期发生的基金应支付的销售服务费			
	中欧瑾通灵活配置混合 A	中欧瑾通灵活配置混合 C	中欧瑾通灵活配置混合 E	合计
国都证券	0.00	71.38	0.00	71.38
交通银行	0.00	260,006.11	0.00	260,006.11
中欧财富	0.00	15,503.98	0.00	15,503.98
中欧基金	0.00	425,780.42	0.00	425,780.42
合计	0.00	701,361.89	0.00	701,361.89
获得销售服务费的各关联方名称	上年度可比期间			
	2023 年 1 月 1 日至 2023 年 6 月 30 日			
	当期发生的基金应支付的销售服务费			
	中欧瑾通灵活配置混合 A	中欧瑾通灵活配置混合 C	中欧瑾通灵活配置混合 E	合计
国都证券	0.00	642.97	0.00	642.97
交通银行	0.00	865,976.82	0.00	865,976.82
中欧财富	0.00	23,916.09	0.00	23,916.09
中欧基金	0.00	551,227.71	0.00	551,227.71
合计	0.00	1,441,763.59	0.00	1,441,763.59

注：本基金 A 类、E 类基金份额均不收取销售服务费，C 类基金份额的销售服务费年费率为 0.30%，销售服务费按前一日 C 类基金份额的基金资产净值的 0.30% 年费率计提。计算方法如下：

$$H = E \times 0.30\% \div \text{当年天数}$$

H 为 C 类基金份额每日应计提的销售服务费

E 为 C 类基金份额前一日基金资产净值

基金销售服务费每日计算，逐日累计至每月月末，按月支付，经基金管理人与基金托管人双方核对无误后，基金托管人于次月前 3 个工作日内从基金财产中一次性划付给基金管理人，由基金管理人支付给销售机构。若遇法定节假日、公休日等，支付日期顺延。

#### 6.4.10.3 与关联方进行银行间同业市场的债券(含回购)交易

无。

#### 6.4.10.4 报告期内转融通证券出借业务发生重大关联交易事项的说明

##### 6.4.10.4.1 与关联方通过约定申报方式进行的适用固定期限费率的证券出借业务的情况

本基金本报告期及上年度可比期间均未与关联方通过约定申报方式进行适用固定期限费率的证券出借业务。

##### 6.4.10.4.2 与关联方通过约定申报方式进行的适用市场化期限费率的证券出借业务的情况

本基金本报告期及上年度可比期间均未与关联方通过约定申报方式进行适用市场化期限费率的证券出借业务。

#### 6.4.10.5 各关联方投资本基金的情况

##### 6.4.10.5.1 报告期内基金管理人运用自有资金投资本基金的情况

中欧瑾通灵活配置混合 E

份额单位：份

项目	本期	上年度可比期间
	2024 年 1 月 1 日至 2024 年 6 月 30 日	2023 年 1 月 1 日至 2023 年 6 月 30 日
报告期初持有的基金份额	69,354.09	0.00
报告期间申购/买入总份额	0.00	69,354.09
报告期间因拆分变动份额	0.00	0.00
减：报告期间赎回/卖出总份额	0.00	0.00



报告期末持有的基金份额	69,354.09	69,354.09
报告期末持有的基金份额占基金总份额比例	0.31%	99.71%

注：1、申购/买入总份额含红利再投、转换入份额，赎回/卖出总份额含转换出份额。

2、基金管理人通过相关销售商渠道投资本基金各类基金份额，适用费率符合本基金招募说明书和相关公告的规定。

3、本报告期及上年度可比期间，基金管理人均未运用自有资金投资本基金 A 类基金份额、C 类基金份额。

#### 6.4.10.5.2 报告期末除基金管理人之外的其他关联方投资本基金的情况

份额单位：份

##### 中欧瑾通灵活配置混合 A

关联方名称	本期末 2024年6月30日		上年度末 2023年12月31日	
	持有的基金份额	持有的基金份额占基金总份额的比例	持有的基金份额	持有的基金份额占基金总份额的比例
自然人股东	104,455.97	0.01%	104,455.97	0.01%

份额单位：份

##### 中欧瑾通灵活配置混合 C

关联方名称	本期末 2024年6月30日		上年度末 2023年12月31日	
	持有的基金份额	持有的基金份额占基金总份额的比例	持有的基金份额	持有的基金份额占基金总份额的比例
自然人股东	15,691.59	0.00%	15,691.59	0.00%

份额单位：份

##### 中欧瑾通灵活配置混合 E

关联方名称	本期末 2024年6月30日		上年度末 2023年12月31日	
	持有的基金份额	持有的基金份额占基金总份额的比例	持有的基金份额	持有的基金份额占基金总份额的比例
自然人股东	4,215,157.92	18.92%	-	-

注：本报告期及上年度可比期间，除基金管理人之外的其他关联方投资本基金各类基金份额的适用费率符合本基金招募说明书和相关公告的规定。

#### 6.4.10.6 由关联方保管的银行存款余额及当期产生的利息收入

单位：人民币元

关联方名称	本期 2024年1月1日至2024年6月30日	上年度可比期间 2023年1月1日至2023年6月30日

	期末余额	当期利息收入	期末余额	当期利息收入
交通银行股份有限公司	1,179,465.26	57,050.30	16,764,343.22	196,184.42

注：本基金的银行存款由基金托管人交通银行股份有限公司保管，按银行同业利率计息。

#### 6.4.10.7 本基金在承销期内参与关联方承销证券的情况

无。

#### 6.4.10.8 其他关联交易事项的说明

无。

#### 6.4.11 利润分配情况

本基金本报告期内不存在利润分配情况。

#### 6.4.12 期末（2024 年 6 月 30 日）本基金持有的流通受限证券

##### 6.4.12.1 因认购新发/增发证券而于期末持有的流通受限证券

金额单位：人民币元

6.4.12.1.1 受限证券类别：股票										
证券代码	证券名称	成功认购日	受限期	流通受限类型	认购价格	期末估值单价	数量（单位：股）	期末成本总额	期末估值总额	备注
001359	平安电工	2024年3月19日	6个月	新股流通受限	17.39	20.60	184	3,199.76	3,790.40	-
001379	腾达科技	2024年1月11日	6个月	新股流通受限	16.98	13.48	213	3,616.74	2,871.24	-
001387	雪祺电气	2024年01月04日	6个月	新股流通受限	11.82	15.25	173	2,045.54	2,638.25	-
001389	广合科技	2024年3月26日	6个月	新股流通受限	17.43	34.56	222	3,869.46	7,672.32	-
301392	汇成真空	2024年5月28日	6个月	新股流通受限	12.20	41.66	219	2,671.80	9,123.54	-
301502	华	2024	6个月	新股	28.01	37.83	138	3,865.38	5,220.54	-

	阳智能	年1月26日		流通受限						
301536	星辰科技	2024年3月20日	6个月	新股流通受限	16.16	32.27	481	7,772.96	15,521.87	-
301538	骏鼎达	2024年03月13日	6个月	新股流通受限	39.82	91.24	150	5,972.74	13,686.00	-
301539	宏鑫科技	2024年4月3日	6个月	新股流通受限	10.64	19.82	361	3,841.04	7,155.02	-
301565	中仑新材	2024年6月13日	6个月	新股流通受限	11.88	18.98	711	8,446.68	13,494.78	-
301566	达利凯普	2023年12月22日	6个月	新股流通受限	8.90	16.97	576	5,126.40	9,774.72	-
301580	爱迪特	2024年6月19日	6个月	新股流通受限	44.95	65.93	202	9,079.90	13,317.86	-
301587	中瑞股份	2024年3月27日	6个月	新股流通受限	21.73	25.26	306	6,649.38	7,729.56	-
301588	美新科技	2024年3月6日	6个月	新股流通受限	14.50	21.25	257	3,726.50	5,461.25	-
301589	诺瓦星云	2024年02月01日	6个月	新股流通受限	70.48	188.01	1,244	87,680.99	233,884.44	-
301591	肯特股份	2024年2月20日	6个月	新股流通受限	19.43	36.98	219	4,255.17	8,098.62	-
601033	永	2024	6个月	新股	16.20	15.96	1,258	20,379.60	20,077.68	-

	兴股份	年 1 月 11 日		流通受限						
603082	北自科技	2024 年 1 月 23 日	6 个月	新股流通受限	21.28	29.49	107	2,276.96	3,155.43	-
603285	键邦股份	2024 年 6 月 28 日	1 个月内(含)	新股未上市	18.65	18.65	1,158	21,596.70	21,596.70	-
603285	键邦股份	2024 年 06 月 28 日	6 个月	新股流通受限	18.65	18.65	129	2,405.85	2,405.85	-
603312	西典新能	2024 年 1 月 4 日	6 个月	新股流通受限	29.02	25.36	130	3,772.60	3,296.80	-
603325	博隆技术	2024 年 1 月 3 日	6 个月	新股流通受限	72.46	68.06	66	4,782.36	4,491.96	-
603341	龙旗科技	2024 年 2 月 23 日	6 个月	新股流通受限	26.00	37.49	298	7,748.00	11,172.02	-
603344	星德胜	2024 年 3 月 13 日	6 个月	新股流通受限	19.18	22.66	182	3,490.76	4,124.12	-
603375	盛景微	2024 年 1 月 17 日	6 个月	新股流通受限	38.18	38.90	72	2,748.96	2,800.80	-
603381	永臻股份	2024 年 6 月 19 日	6 个月	新股流通受限	23.35	25.13	178	4,156.30	4,473.14	-
688530	欧莱新材	2024 年 4 月 29 日	6 个月	新股流通受限	9.60	16.10	344	3,302.40	5,538.40	-
688584	上	2024	6 个月	新股	22.66	15.89	866	19,623.56	13,760.74	-

	海合晶	2024年2月1日		流通受限						
688691	灿芯股份	2024年4月2日	6个月	新股流通受限	19.86	42.51	247	4,905.42	10,499.97	-
688692	达梦数据	2024年6月4日	6个月	新股流通受限	86.96	174.93	175	15,218.00	30,612.75	-
688695	中创股份	2024年3月6日	6个月	新股流通受限	22.43	31.55	186	4,171.98	5,868.30	-
688709	成都华微	2024年1月31日	6个月	新股流通受限	15.69	18.79	1,045	16,396.05	19,635.55	-

注：基金持有的股票在流通受限期内，如获得股票红利、送股、转增股、配股的，则此新增股票的流通受限期和估值价格与相应原股票一致。

#### 6.4.12.2 期末持有的暂时停牌等流通受限股票

本基金本报告期末未持有暂时停牌等流通受限股票。

#### 6.4.12.3 期末债券正回购交易中作为抵押的债券

##### 6.4.12.3.1 银行间市场债券正回购

截至本报告期末 2024 年 06 月 30 日止，本基金从事银行间市场债券正回购交易形成的卖出回购证券款余额 630,151,522.96 元，是以如下债券作为质押：

金额单位：人民币元

债券代码	债券名称	回购到期日	期末估值单价	数量（张）	期末估值总额
2020043	20 苏州银行二级	2024 年 7 月 1 日	106.90	300,000	32,070,708.20
2128002	21 工商银行二级 01	2024 年 7 月 1 日	105.06	543,000	57,047,312.95
230208	23 国开 08	2024 年 7 月 1 日	102.20	800,000	81,756,361.64
230210	23 国开 10	2024 年 7 月 1 日	104.35	1,000,000	104,349,041.10
230305	23 进出 05	2024 年 7 月 1 日	104.10	779,000	81,097,688.58

240009	24 付息国债 09	2024 年 7 月 1 日	100.34	2,264,000	227,173,977.86
102280885	22 闽漳龙 MTN001	2024 年 7 月 3 日	101.77	106,000	10,787,137.92
2028034	20 浦发银行二级 03	2024 年 7 月 3 日	106.01	889,000	94,241,112.00
合计				6,681,000	688,523,340.25

#### 6.4.12.3.2 交易所市场债券正回购

截至本报告期末 2024 年 6 月 30 日止，基金从事证券交易所债券正回购交易形成的卖出回购金融资产款余额为人民币 300,062,970.86 元，于 2024 年 7 月 1 日、3 日和 5 日到期。该类交易要求本基金在回购期内持有的证券交易所交易的债券和/或在新质押式回购下转入质押库的债券，按证券交易所规定的比例折算为标准券后，不低于债券回购交易的余额。

#### 6.4.12.4 期末参与转融通证券出借业务的证券

本基金本报告期末无参与转融通证券出借业务的融出证券。

#### 6.4.13 金融工具风险及管理

##### 6.4.13.1 风险管理政策和组织架构

本基金为混合型基金，其预期收益及预期风险水平高于债券型基金和货币市场基金，但低于股票型基金。本基金的投资范围为具有良好流动性的金融工具。本基金在日常经营活动中面临的与这些金融工具相关的风险主要包括信用风险、流动性风险及市场风险。本基金在有效控制投资组合风险的前提下，通过积极主动的资产配置，力争获得超越业绩比较基准的收益。本基金的基金管理人奉行全面风险管理体系的建设，建立了以风险控制委员会为核心，督察长、监察稽核部、风险管理部和相关业务部门构成的风险管理架构体系。风险控制委员会负责协助确立公司风险控制的原则、目标和策略，并就风险控制重要事项进行审议和决策。督察长负责组织和指导公司的监察稽核工作。监察稽核部独立于公司各业务部门开展监察稽核工作，负责监察公司的风险管理措施的执行，对内部控制制度的执行情况进行全面及专项检查 and 反馈。风险管理部负责公司层面金融工具投资的风险评估、风险监测以及风险管理措施的执行。相关业务部门负责本部门的风险评估和监控。本基金的基金管理人对于金融工具的风险管理方法主要是通过定性分析和定量分析的方法去估测各种风险产生的可能损失。从定性分析的角度出发，判断风险损失的严重程度和出现同类风险损失的频度。而从定量分析的角度出发，根据本基金的投资目标，结合基金资产所运用金融工具特征通过特定的风险量化指标、模型，日常的量化报告，确定风险损失的限度和相应置信程度，及时可靠地对各种风险进行监督、检查和评估，并通过相应决策，将风险控制在可承受的范围内。

### 6.4.13.2 信用风险

信用风险是指基金在交易过程中因交易对手未履行合约责任，或者基金所投资证券之发行人出现违约、拒绝支付到期本息等情况，导致基金资产损失和收益变化的风险。本基金的基金管理人在交易前对交易对手的资信状况进行了充分的评估。本基金在交易所进行的交易均以中国证券登记结算有限责任公司为交易对手完成证券交收和款项清算，违约风险可能性很小；在银行间同业市场进行交易前均对交易对手进行信用评估并对证券交割方式进行限制以控制相应的信用风险。本基金的基金管理人建立了信用风险管理流程，通过对投资品种信用等级评估来控制证券发行人的信用风险，且通过分散化投资以分散信用风险。

#### 6.4.13.2.1 按短期信用评级列示的债券投资

单位：人民币元

短期信用评级	本期末 2024年6月30日	上年度末 2023年12月31日
A-1	-	-
A-1 以下	-	-
未评级	261,115,525.48	234,616,584.24
合计	261,115,525.48	234,616,584.24

注：1. 债券评级取自第三方评级机构的债项评级。2. 未评级债券为期限在一年以下未有三方评级的超短期融资债券、国债。3. 债券投资以全价列示。

#### 6.4.13.2.2 按短期信用评级列示的资产支持证券投资

本期与上期末基金均未持有短期信用评级的资产支持证券。

#### 6.4.13.2.3 按短期信用评级列示的同业存单投资

本期与上期末基金均未持有短期信用评级的同业存单。

#### 6.4.13.2.4 按长期信用评级列示的债券投资

单位：人民币元

长期信用评级	本期末 2024年6月30日	上年度末 2023年12月31日
AAA	1,984,301,843.29	2,973,452,498.82
AAA 以下	269,723,280.07	272,004,847.56
未评级	931,353,341.67	586,365,095.71
合计	3,185,378,465.03	3,831,822,442.09

注：1. 债券评级取自第三方评级机构的债项评级。2. 未评级债券为期限在一年以上未有三方评级的国债、一般企业债、一般中期票据、政策银行债。3. 债券投资以全价列示。

#### 6.4.13.2.5 按长期信用评级列示的资产支持证券投资

本期与上期末基金均未持有长期信用评级的资产支持证券。

#### 6.4.13.2.6 按长期信用评级列示的同业存单投资

本期与上期末基金均未持有长期信用评级的同业存单。

#### 6.4.13.3 流动性风险

流动性风险是指基金在履行与金融负债有关的义务时遇到资金短缺的风险。本基金的流动性风险一方面来自于基金份额持有人可随时要求赎回其持有的基金份额，另一方面来自于投资品种所处的交易市场不活跃而带来的变现困难或因投资集中而无法在市场出现剧烈波动的情况下以合理的价格变现。

针对兑付赎回资金的流动性风险，本基金的基金管理人每日对本基金的申购赎回情况进行严密监控并预测流动性需求，保持基金投资组合中的可用现金头寸与之相匹配。本基金的基金管理人在基金合同中设计了巨额赎回条款，约定在非常情况下赎回申请的处理方式，控制因开放申购赎回模式带来的流动性风险，有效保障基金持有人利益。

针对投资品种变现的流动性风险，本基金的基金管理人通过独立的风险管理部门设定流动性比例要求，对流动性指标进行持续的监测和分析，包括组合持仓集中度指标、组合在短时间内变现能力的综合指标、组合中变现能力较差的投资品种比例以及流通受限的投资品种比例等。本基金投资于一家公司发行的证券市值不超过基金资产净值的 10%，且本基金与由本基金的基金管理人管理的其他基金共同持有一家发行的证券不得超过该证券的 10%。本基金的所有开放式基金共同持有一家上市公司发行的可流通股票不得超过该上市公司可流通股票的 15%。本基金主动投资于流动性受限资产的市值合计不得超过基金资产净值的 15%。除附注 6.4.12 中列示的部分基金资产流通暂时受限制不能自由转让的情况外，本基金所持大部分资产均能以合理价格适时变现。此外，本基金可通过卖出回购金融资产方式借入短期资金应对流动性需求，其上限一般不超过基金持有的债券投资的公允价值。

于 2024 年 06 月 30 日，本基金所承担的除卖出回购金融资产款以外的金融负债的合同约定到期日均为一个月以内且不计息，可赎回基金份额净值(所有者权益)无固定到期日且不计息，因此账面余额约为未折现的合约到期现金流量。

##### 6.4.13.3.1 报告期内本基金组合资产的流动性风险分析

本基金持有的资产主要为银行存款、股票及信用状况良好的固定收益类资产，其中银行存款主要为活期存款及可提前支取的定期存款，股票及固定收益类资产主要为在交易所及银行间公开发行上市且可自由流通的品种。本基金持有的流通受限资产比例较低，未对组合流动性造成重大影响，附注 6.4.12 披露的流通受限资产外，本基金未持有其他有重大流动性风险的投资品种。



#### 6.4.13.4 市场风险

市场风险是指基金所持金融工具的公允价值或未来现金流量因所处市场各类价格因素的变动而发生波动的风险，包括利率风险、外汇风险和其他价格风险。

##### 6.4.13.4.1 利率风险

利率风险是指金融工具的公允价值或现金流量受市场利率变动而发生波动的风险。利率敏感性金融工具均面临由于市场利率上升而导致公允价值下降的风险，其中浮动利率类金融工具还面临每个付息期间结束根据市场利率重新定价时对于未来现金流影响的风险。本基金的基金管理人定期对本基金面临的利率敏感性缺口进行监控，并通过调整投资组合的久期等方法对上述利率风险进行管理。本基金投资于交易所及银行间市场交易的固定收益品种比重较大，因此存在相应的利率风险。

##### 6.4.13.4.1.1 利率风险敞口

单位：人民币元

本期末 2024年6月30日	1年以内	1-5年	5年以上	不计息	合计
<b>资产</b>					
货币资金	1,179,465.26	-	-	-	1,179,465.26
结算备付金	20,209,738.68	-	-	-	20,209,738.68
存出保证金	192,955.09	-	-	-	192,955.09
交易性金融资产	764,771,603.59	2,310,091,409.05	371,630,977.87	449,094,810.17	3,895,588,800.68
应收申购款	-	-	-	11,011,392.33	11,011,392.33
应收清算款	-	-	-	22,872.56	22,872.56
<b>资产总计</b>	<b>786,353,762.62</b>	<b>2,310,091,409.05</b>	<b>371,630,977.87</b>	<b>460,129,075.06</b>	<b>3,928,205,224.60</b>
<b>负债</b>					
应付赎回款	-	-	-	3,469,119.40	3,469,119.40
应付管理人报酬	-	-	-	1,543,996.00	1,543,996.00
应付托管费	-	-	-	385,998.99	385,998.99
应付清算款	-	-	-	17,078.80	17,078.80
卖出回购金融资产款	930,214,493.82	-	-	-	930,214,493.82
应付销售服务费	-	-	-	456,527.07	456,527.07
应交税费	-	-	-	140,818.75	140,818.75
其他负债	-	-	-	947,117.16	947,117.16
<b>负债总计</b>	<b>930,214,493.82</b>	<b>-</b>	<b>-</b>	<b>6,960,656.17</b>	<b>937,175,149.99</b>
<b>利率敏感度缺口</b>	<b>-143,860,731.20</b>	<b>2,310,091,409.05</b>	<b>371,630,977.87</b>	<b>453,168,418.89</b>	<b>2,991,030,074.61</b>
<b>上年度末 2023年12月31日</b>	<b>1年以内</b>	<b>1-5年</b>	<b>5年以上</b>	<b>不计息</b>	<b>合计</b>
<b>资产</b>					
货币资金	6,395,996.71	-	-	-	6,395,996.71
结算备付金	23,815,542.43	-	-	-	23,815,542.43

存出保证金	225,194.98	-	-	-	225,194.98
交易性金融资产	732,057,431.91	3,149,430,158.30	184,951,436.12	392,353,626.95	4,458,792,653.28
应收申购款	-	-	-	19,656,025.55	19,656,025.55
应收清算款	-	-	-	10,708,480.02	10,708,480.02
资产总计	762,494,166.03	3,149,430,158.30	184,951,436.12	422,718,132.52	4,519,593,892.97
负债					
应付赎回款	-	-	-	11,609,566.40	11,609,566.40
应付管理人报酬	-	-	-	1,904,329.88	1,904,329.88
应付托管费	-	-	-	476,082.46	476,082.46
应付清算款	-	-	-	10,111,567.56	10,111,567.56
卖出回购金融资产款	850,376,586.54	-	-	-	850,376,586.54
应付销售服务费	-	-	-	535,560.03	535,560.03
应交税费	-	-	-	205,260.16	205,260.16
其他负债	-	-	-	370,732.56	370,732.56
负债总计	850,376,586.54	-	-	25,213,099.05	875,589,685.59
利率敏感度缺口	-87,882,420.51	3,149,430,158.30	184,951,436.12	397,505,033.47	3,644,004,207.38

注：表中所示为本基金资产及负债的公允价值，并按照合约规定的利率重新定价日或到期日孰早者予以分类。

#### 6.4.13.4.1.2 利率风险的敏感性分析

假设	除市场利率以外的其他市场变量保持不变		
分析	相关风险变量的变动	对资产负债表日基金资产净值的影响金额（单位：人民币元）	
		本期末（2024年6月30日）	上年度末（2023年12月31日）
	利率上升 25BP	-20,968,718.22	-21,241,947.27
	利率下降 25BP	21,230,243.57	21,580,644.59

#### 6.4.13.4.2 外汇风险

外汇风险是指金融工具的公允价值或未来现金流量因外汇汇率变动而发生波动的风险。本基金的所有资产及负债以人民币计价，因此无重大外汇风险。

##### 6.4.13.4.2.1 外汇风险敞口

无。

##### 6.4.13.4.3 其他价格风险

其他价格风险是指基金所持金融工具的公允价值或未来现金流量因除市场利率和外汇汇率以外的市场价格因素变动而发生波动的风险。本基金主要投资于证券交易所上市或银行间同业市场交易的股票和债券，所面临的其他价格风险来源于单个证券发行主体自身经营情况或特殊事项的

影响，也可能来源于证券市场整体波动的影响。本基金的基金管理人定期结合宏观及微观环境的变化，对投资策略、资产配置、投资组合进行修正，来主动应对可能发生的市场价格风险。

#### 6.4.13.4.3.1 其他价格风险敞口

金额单位：人民币元

项目	本期末 2024年6月30日		上年度末 2023年12月31日	
	公允价值	占基金资产净值 比例 (%)	公允价值	占基金资产净值 比例 (%)
交易性金融资产—股票投资	449,094,810.17	15.01	392,353,626.95	10.77
交易性金融资产—基金投资	-	-	-	-
交易性金融资产—贵金属投资	-	-	-	-
衍生金融资产—权证投资	-	-	-	-
其他	-	-	-	-
合计	449,094,810.17	15.01	392,353,626.95	10.77

#### 6.4.13.4.3.2 其他价格风险的敏感性分析

于 2024 年 6 月 30 日，本基金持有的交易性权益类投资公允价值占基金资产净值的比例为 15.01%（2023 年 12 月 31 日：10.77%），因此除市场利率和外汇汇率以外的市场价格因素的变动对于本基金资产净值无重大影响（2023 年 12 月 31 日：同）。

#### 6.4.14 公允价值

##### 6.4.14.1 金融工具公允价值计量的方法

公允价值计量结果所属的层次，由对公允价值计量整体而言具有重要意义的输入值所属的最低层次决定：第一层次：相同资产或负债在活跃市场上未经调整的报价；第二层次：除第一层次输入值外相关资产或负债直接或间接可观察的输入值；第三层次：相关资产或负债的不可观察输入值。

##### 6.4.14.2 持续的以公允价值计量的金融工具

###### 6.4.14.2.1 各层次金融工具的公允价值

单位：人民币元

公允价值计量结果所属的层次	本期末 2024年6月30日	上年度末 2023年12月31日
第一层次	657,684,636.57	652,976,678.44

第二层次	3,237,405,216.04	3,804,564,529.38
第三层次	498,948.07	1,251,445.46
合计	3,895,588,800.68	4,458,792,653.28

#### 6.4.14.2.2 公允价值所属层次间的重大变动

本基金政策为以报告期初作为确定金融工具公允价值层次之间转换的时点。对于公开市场交易的股票、债券等投资，若出现重大事项停牌、交易不活跃或非公开发行等情况，本基金不会于停牌日至交易恢复活跃日期间、交易不活跃期间及限售期间将相关投资的公允价值列入第一层次，并根据估值调整中采用的对公允价值计量整体而言具有重要意义的输入值所属的最低层次，确定相关投资的公允价值应属第二层次或第三层次。

#### 6.4.14.3 非持续的以公允价值计量的金融工具的说明

本基金本报告期末及上年度末均未持有非持续的以公允价值计量的金融工具。

#### 6.4.14.4 不以公允价值计量的金融工具的相关说明

本基金持有的不以公允价值计量的金融工具为以摊余成本计量的金融资产和金融负债，这些金融工具因其剩余期限较短，所以其账面价值与公允价值相若。

#### 6.4.15 有助于理解和分析会计报表需要说明的其他事项

##### 6.4.15.1 承诺事项

截至资产负债表日，本基金无需要说明的承诺事项。

##### 6.4.15.2 其他事项

截至资产负债表日，本基金无需要说明的其他重要事项。

##### 6.4.15.3 财务报表的批准

本财务报表已于 2024 年 8 月 30 日经本基金的基金管理人批准。

## § 7 投资组合报告

### 7.1 期末基金资产组合情况

金额单位：人民币元

序号	项目	金额	占基金总资产的比例 (%)
1	权益投资	449,094,810.17	11.43
	其中：股票	449,094,810.17	11.43
2	基金投资	-	-
3	固定收益投资	3,446,493,990.51	87.74
	其中：债券	3,446,493,990.51	87.74
	资产支持证券	-	-

4	贵金属投资	-	-
5	金融衍生品投资	-	-
6	买入返售金融资产	-	-
	其中：买断式回购的买入返售金融资产	-	-
7	银行存款和结算备付金合计	21,389,203.94	0.54
8	其他各项资产	11,227,219.98	0.29
9	合计	3,928,205,224.60	100.00

## 7.2 报告期末按行业分类的股票投资组合

### 7.2.1 报告期末按行业分类的境内股票投资组合

金额单位：人民币元

代码	行业类别	公允价值（元）	占基金资产净值比例（%）
A	农、林、牧、渔业	-	-
B	采矿业	23,838,580.00	0.80
C	制造业	281,518,054.16	9.41
D	电力、热力、燃气及水生产和供应业	26,100,344.00	0.87
E	建筑业	-	-
F	批发和零售业	9,757,133.50	0.33
G	交通运输、仓储和邮政业	23,748,740.00	0.79
H	住宿和餐饮业	-	-
I	信息传输、软件和信息技术服务业	13,227,633.82	0.44
J	金融业	47,057,331.86	1.57
K	房地产业	8,790,000.00	0.29
L	租赁和商务服务业	-	-
M	科学研究和技术服务业	10,585,946.15	0.35
N	水利、环境和公共设施管理业	3,818,788.68	0.13
O	居民服务、修理和其他服务业	-	-
P	教育	-	-
Q	卫生和社会工作	-	-
R	文化、体育和娱乐业	652,258.00	0.02
S	综合	-	-
	合计	449,094,810.17	15.01

### 7.2.2 报告期末按行业分类的港股通投资股票投资组合

本基金本报告期末未持有港股通投资股票。

## 7.3 期末按公允价值占基金资产净值比例大小排序的所有股票投资明细

金额单位：人民币元

序号	股票代码	股票名称	数量（股）	公允价值（元）	占基金资产净值比例（%）
----	------	------	-------	---------	--------------

1	600026	中远海能	1,500,000	23,415,000.00	0.78
2	300750	宁德时代	82,900	14,924,487.00	0.50
3	600309	万华化学	179,400	14,506,284.00	0.48
4	600519	贵州茅台	8,900	13,059,771.00	0.44
5	600023	浙能电力	1,836,100	13,054,671.00	0.44
6	601991	大唐发电	4,000,000	12,040,000.00	0.40
7	601398	工商银行	2,000,000	11,400,000.00	0.38
8	600941	中国移动	100,000	10,750,000.00	0.36
9	000858	五粮液	79,600	10,191,984.00	0.34
10	000333	美的集团	140,800	9,081,600.00	0.30
11	001979	招商蛇口	1,000,000	8,790,000.00	0.29
12	002304	洋河股份	100,400	8,106,296.00	0.27
13	300760	迈瑞医疗	24,800	7,214,568.00	0.24
14	601899	紫金矿业	400,000	7,028,000.00	0.23
15	300679	电连技术	166,100	6,682,203.00	0.22
16	300857	协创数据	116,200	6,623,400.00	0.22
17	300636	同和药业	644,400	6,553,548.00	0.22
18	605333	沪光股份	233,300	6,497,405.00	0.22
19	600938	中国海油	188,000	6,204,000.00	0.21
20	688766	普冉股份	63,661	6,185,939.37	0.21
21	601127	赛力斯	65,800	5,995,696.00	0.20
22	600919	江苏银行	802,000	5,958,860.00	0.20
23	002594	比亚迪	23,800	5,955,950.00	0.20
24	002966	苏州银行	792,800	5,946,000.00	0.20
25	600015	华夏银行	924,000	5,913,600.00	0.20
26	601318	中国平安	140,250	5,800,740.00	0.19
27	002984	森麒麟	240,500	5,793,645.00	0.19
28	002415	海康威视	186,900	5,777,079.00	0.19
29	002601	龙佰集团	310,300	5,762,271.00	0.19
30	601229	上海银行	784,761	5,697,364.86	0.19
31	300492	华图山鼎	60,200	5,670,840.00	0.19
32	601636	旗滨集团	872,800	5,629,560.00	0.19
33	600801	华新水泥	408,800	5,621,000.00	0.19
34	300708	聚灿光电	621,600	5,594,400.00	0.19
35	688408	中信博	59,848	5,510,803.84	0.18
36	600887	伊利股份	210,737	5,445,444.08	0.18
37	601717	郑煤机	367,900	5,444,920.00	0.18
38	003006	百亚股份	217,900	5,164,230.00	0.17
39	002897	意华股份	133,200	5,016,312.00	0.17
40	600926	杭州银行	380,500	4,965,525.00	0.17
41	688222	成都先导	433,049	4,915,106.15	0.16
42	600809	山西汾酒	23,300	4,913,504.00	0.16
43	600276	恒瑞医药	117,700	4,526,742.00	0.15

44	000651	格力电器	114,500	4,490,690.00	0.15
45	605599	莱百股份	346,800	4,414,764.00	0.15
46	000568	泸州老窖	30,100	4,319,049.00	0.14
47	002128	电投能源	203,400	4,291,740.00	0.14
48	600566	济川药业	134,300	4,258,653.00	0.14
49	300783	三只松鼠	186,900	4,087,503.00	0.14
50	600219	南山铝业	1,059,700	4,037,457.00	0.13
51	688253	英诺特	105,749	4,030,094.39	0.13
52	603486	科沃斯	84,000	3,963,120.00	0.13
53	688480	赛恩斯	136,350	3,798,711.00	0.13
54	300577	开润股份	181,200	3,774,396.00	0.13
55	600066	宇通客车	136,500	3,521,700.00	0.12
56	000923	河钢资源	199,400	3,433,668.00	0.11
57	600176	中国巨石	300,000	3,315,000.00	0.11
58	603317	天味食品	290,420	3,313,692.20	0.11
59	603501	韦尔股份	32,200	3,199,714.00	0.11
60	605305	中际联合	123,500	3,185,065.00	0.11
61	600031	三一重工	173,700	2,866,050.00	0.10
62	300502	新易盛	25,400	2,680,970.00	0.09
63	688008	澜起科技	46,856	2,678,288.96	0.09
64	603348	文灿股份	92,600	2,564,094.00	0.09
65	600436	片仔癀	12,300	2,548,191.00	0.09
66	600988	赤峰黄金	140,000	2,287,600.00	0.08
67	002340	格林美	339,500	2,162,615.00	0.07
68	603195	公牛集团	26,420	2,037,510.40	0.07
69	300274	阳光电源	30,380	1,884,471.40	0.06
70	603288	海天味业	51,100	1,761,417.00	0.06
71	000596	古井贡酒	8,300	1,751,881.00	0.06
72	000338	潍柴动力	102,000	1,656,480.00	0.06
73	300979	华利集团	23,900	1,454,315.00	0.05
74	002839	张家港行	342,100	1,375,242.00	0.05
75	600845	宝信软件	42,900	1,369,797.00	0.05
76	601100	恒立液压	27,500	1,280,950.00	0.04
77	600694	大商股份	74,650	1,254,866.50	0.04
78	000425	徐工机械	166,600	1,191,190.00	0.04
79	603369	今世缘	25,700	1,187,340.00	0.04
80	600600	青岛啤酒	14,400	1,047,888.00	0.04
81	603299	苏盐井神	107,800	1,024,100.00	0.03
82	002034	旺能环境	77,300	1,005,673.00	0.03
83	000589	贵州轮胎	184,000	932,880.00	0.03
84	605117	德业股份	12,300	914,382.00	0.03
85	600398	海澜之家	98,500	910,140.00	0.03
86	603558	健盛集团	85,400	849,730.00	0.03

87	002032	苏泊尔	16,400	821,640.00	0.03
88	300841	康华生物	15,600	789,984.00	0.03
89	000408	藏格矿业	32,400	779,868.00	0.03
90	603088	宁波精达	100,000	753,000.00	0.03
91	688188	柏楚电子	4,080	752,964.00	0.03
92	603676	卫信康	92,200	738,522.00	0.02
93	300896	爱美客	4,200	722,820.00	0.02
94	600546	山煤国际	40,600	593,572.00	0.02
95	603899	晨光股份	18,900	591,192.00	0.02
96	000700	模塑科技	99,800	523,950.00	0.02
97	002372	伟星新材	30,100	464,142.00	0.02
98	002056	横店东磁	33,300	415,251.00	0.01
99	600373	中文传媒	27,800	412,552.00	0.01
100	600563	法拉电子	4,600	350,428.00	0.01
101	603868	飞科电器	8,900	341,760.00	0.01
102	601156	东航物流	16,400	333,740.00	0.01
103	603927	中科软	17,020	307,891.80	0.01
104	300724	捷佳伟创	5,600	302,456.00	0.01
105	002756	永兴材料	7,900	282,662.00	0.01
106	603355	莱克电气	11,600	250,560.00	0.01
107	601098	中南传媒	19,300	239,706.00	0.01
108	301589	诺瓦星云	1,244	233,884.44	0.01
109	688006	杭可科技	12,388	216,170.60	0.01
110	002690	美亚光电	8,800	145,200.00	0.00
111	688692	达梦数据	175	30,612.75	0.00
112	603285	键邦股份	1,287	24,002.55	0.00
113	601033	永兴股份	1,258	20,077.68	0.00
114	688709	成都华微	1,045	19,635.55	0.00
115	301536	星辰科技	481	15,521.87	0.00
116	688584	上海合晶	866	13,760.74	0.00
117	301538	骏鼎达	150	13,686.00	0.00
118	301565	中仑新材	711	13,494.78	0.00
119	301580	爱迪特	202	13,317.86	0.00
120	603341	龙旗科技	298	11,172.02	0.00
121	688691	灿芯股份	247	10,499.97	0.00
122	301566	达利凯普	576	9,774.72	0.00
123	301392	汇成真空	219	9,123.54	0.00
124	301591	肯特股份	219	8,098.62	0.00
125	301587	中瑞股份	306	7,729.56	0.00
126	001389	广合科技	222	7,672.32	0.00
127	301539	宏鑫科技	361	7,155.02	0.00
128	688695	中创股份	186	5,868.30	0.00
129	688530	欧莱新材	344	5,538.40	0.00



130	301588	美新科技	257	5,461.25	0.00
131	301502	华阳智能	138	5,220.54	0.00
132	603325	博隆技术	66	4,491.96	0.00
133	603381	永臻股份	178	4,473.14	0.00
134	603344	星德胜	182	4,124.12	0.00
135	001359	平安电工	184	3,790.40	0.00
136	603312	西典新能	130	3,296.80	0.00
137	603082	北自科技	107	3,155.43	0.00
138	001379	腾达科技	213	2,871.24	0.00
139	603375	盛景微	72	2,800.80	0.00
140	001387	雪祺电气	173	2,638.25	0.00

## 7.4 报告期内股票投资组合的重大变动

### 7.4.1 累计买入金额超出期初基金资产净值 2%或前 20 名的股票明细

金额单位：人民币元

序号	股票代码	股票名称	本期累计买入金额	占期初基金资产净值比例(%)
1	600023	浙能电力	19,894,155.00	0.55
2	601991	大唐发电	16,627,557.00	0.46
3	600309	万华化学	14,861,221.36	0.41
4	600941	中国移动	14,612,109.00	0.40
5	600066	宇通客车	13,606,920.00	0.37
6	000858	五粮液	12,801,069.00	0.35
7	300750	宁德时代	11,994,386.20	0.33
8	002304	洋河股份	11,754,634.00	0.32
9	000333	美的集团	11,415,592.21	0.31
10	601398	工商银行	11,392,800.00	0.31
11	688222	成都先导	10,251,215.09	0.28
12	601636	旗滨集团	10,188,036.00	0.28
13	601598	中国外运	10,052,775.00	0.28
14	001979	招商蛇口	9,722,064.00	0.27
15	601717	郑煤机	9,655,618.00	0.26
16	600015	华夏银行	9,380,360.00	0.26
17	000651	格力电器	9,295,758.00	0.26
18	601229	上海银行	9,177,870.00	0.25
19	603317	天味食品	9,159,210.00	0.25
20	688036	传音控股	9,039,243.00	0.25

注：买入金额均按买卖成交金额（成交单价乘以成交数量）填列，不考虑相关交易费用。

### 7.4.2 累计卖出金额超出期初基金资产净值 2%或前 20 名的股票明细

金额单位：人民币元

序号	股票代码	股票名称	本期累计卖出金额	占期初基金资产净值比例(%)
1	601857	中国石油	37,609,664.00	1.03

2	601899	紫金矿业	26,165,430.00	0.72
3	601077	渝农商行	18,497,750.00	0.51
4	601658	邮储银行	18,397,949.00	0.50
5	603477	巨星农牧	17,939,443.00	0.49
6	601668	中国建筑	15,074,550.00	0.41
7	300408	三环集团	13,866,380.72	0.38
8	002050	三花智控	13,126,023.38	0.36
9	600023	浙能电力	13,042,135.00	0.36
10	600584	长电科技	12,628,580.44	0.35
11	600276	恒瑞医药	12,421,057.00	0.34
12	000425	徐工机械	11,893,090.00	0.33
13	600129	太极集团	11,827,260.00	0.32
14	000100	TCL 科技	11,095,545.10	0.30
15	601688	华泰证券	10,413,383.00	0.29
16	300017	网宿科技	10,064,834.00	0.28
17	601598	中国外运	9,956,694.00	0.27
18	003816	中国广核	9,632,352.00	0.26
19	600066	宇通客车	9,558,544.00	0.26
20	601881	中国银河	9,456,723.00	0.26

注：卖出金额均按买卖成交金额（成交单价乘以成交数量）填列，不考虑相关交易费用。

#### 7.4.3 买入股票的成本总额及卖出股票的收入总额

单位：人民币元

买入股票成本（成交）总额	987,377,441.68
卖出股票收入（成交）总额	929,890,244.45

注：买入股票成本、卖出股票收入均按买卖成交金额（成交单价乘以成交数量）填列，不考虑相关交易费用。

#### 7.5 期末按债券品种分类的债券投资组合

金额单位：人民币元

序号	债券品种	公允价值	占基金资产净值比例（%）
1	国家债券	376,903,353.20	12.60
2	央行票据	-	-
3	金融债券	1,283,919,974.73	42.93
	其中：政策性金融债	300,420,689.62	10.04
4	企业债券	605,817,663.49	20.25
5	企业短期融资券	30,329,240.55	1.01
6	中期票据	940,410,981.52	31.44
7	可转债（可交换债）	209,112,777.02	6.99
8	同业存单	-	-
9	其他	-	-
10	合计	3,446,493,990.51	115.23

## 7.6 期末按公允价值占基金资产净值比例大小排序的前五名债券投资明细

金额单位：人民币元

序号	债券代码	债券名称	数量（张）	公允价值	占基金资产净值比例（%）
1	240009	24 付息国债 09	2,300,000	230,786,284.93	7.72
2	102381769	23 华润 MTN002	1,200,000	125,476,773.77	4.20
3	230210	23 国开 10	1,000,000	104,349,041.10	3.49
4	2028034	20 浦发银行二级 03	900,000	95,407,200.00	3.19
5	230305	23 进出 05	800,000	83,283,890.71	2.78

## 7.7 期末按公允价值占基金资产净值比例大小排序的所有资产支持证券投资明细

本基金本报告期末未持有资产支持证券。

## 7.8 报告期末按公允价值占基金资产净值比例大小排序的前五名贵金属投资明细

本基金本报告期末未持有贵金属。

## 7.9 期末按公允价值占基金资产净值比例大小排序的前五名权证投资明细

本基金本报告期末未持有权证。

## 7.10 本基金投资股指期货的投资政策

本基金投资股指期货将根据风险管理的原则，主要选择流动性好、交易活跃的股指期货合约。本基金力争利用股指期货的杠杆作用，降低股票仓位频繁调整的交易成本。

## 7.11 报告期末本基金投资的国债期货交易情况说明

### 7.11.1 本期国债期货投资政策

国债期货作为利率衍生品的一种，有助于管理债券组合的久期、流动性和风险水平。基金管理人将按照相关法律法规的规定，结合对宏观经济形势和政策趋势的判断、对债券市场进行定性和定量分析。构建量化分析体系，对国债期货和现货的基差、国债期货的流动性、波动水平、套期保值的有效性等指标进行跟踪监控，在最大限度保证基金资产安全的基础上，力求实现基金资产的长期稳定增值。

### 7.11.2 本期国债期货投资评价

本基金本报告期末未投资国债期货。

## 7.12 投资组合报告附注

### 7.12.1

本基金投资的前十名证券的发行主体中，中信银行股份有限公司在报告编制日前一年内曾受到国家金融监督管理总局的处罚。中国平安人寿保险股份有限公司在报告编制日前一年内曾受到央行深圳市分行的处罚。

本基金对上述主体发行的相关证券的投资决策程序符合相关法律法规及基金合同的要

求。其余前十大持有证券的发行主体本报告期内没有被监管部门立案调查，或在报告编制日前一年内受到公开谴责、处罚的情形。

### 7.12.2

本基金投资的前十名股票中，没有投资于超出基金合同规定备选库之外的股票。

### 7.12.3 期末其他各项资产构成

单位：人民币元

序号	名称	金额
1	存出保证金	192,955.09
2	应收清算款	22,872.56
3	应收股利	-
4	应收利息	-
5	应收申购款	11,011,392.33
6	其他应收款	-
7	待摊费用	-
8	其他	-
9	合计	11,227,219.98

### 7.12.4 期末持有的处于转股期的可转换债券明细

金额单位：人民币元

序号	债券代码	债券名称	公允价值	占基金资产净值比例 (%)
1	113065	齐鲁转债	3,251,212.02	0.11
2	123178	花园转债	2,846,121.06	0.10
3	113602	景 20 转债	2,800,920.81	0.09
4	113651	松霖转债	2,790,373.07	0.09
5	127084	柳工转 2	2,752,371.67	0.09
6	113669	景 23 转债	2,749,743.39	0.09
7	113667	春 23 转债	2,667,938.68	0.09
8	128087	孚日转债	2,659,564.06	0.09
9	123184	天阳转债	2,657,668.33	0.09
10	113055	成银转债	2,527,698.28	0.08
11	127035	濮耐转债	2,504,508.42	0.08
12	127095	广泰转债	2,465,292.16	0.08
13	123228	震裕转债	2,444,003.41	0.08
14	113069	博 23 转债	2,388,818.66	0.08
15	113658	密卫转债	2,385,345.57	0.08
16	123194	百洋转债	2,271,906.19	0.08
17	123205	大叶转债	2,253,224.20	0.08
18	128066	亚泰转债	2,136,838.83	0.07
19	111015	东亚转债	2,092,992.04	0.07
20	113662	豪能转债	2,055,758.42	0.07
21	123219	宇瞳转债	2,054,911.11	0.07

22	127075	百川转 2	1,999,189.26	0.07
23	111011	冠盛转债	1,985,884.85	0.07
24	113532	海环转债	1,982,644.47	0.07
25	123223	九典转 02	1,921,199.50	0.06
26	123201	纽泰转债	1,808,440.37	0.06
27	111013	新港转债	1,798,594.29	0.06
28	123050	聚飞转债	1,786,940.54	0.06
29	123218	宏昌转债	1,725,403.98	0.06
30	123187	超达转债	1,659,416.79	0.06
31	128129	青农转债	1,598,508.64	0.05
32	118043	福立转债	1,594,030.66	0.05
33	110077	洪城转债	1,572,351.76	0.05
34	111005	富春转债	1,566,971.25	0.05
35	123078	飞凯转债	1,562,791.69	0.05
36	127067	恒逸转 2	1,562,663.60	0.05
37	127042	嘉美转债	1,559,926.47	0.05
38	127052	西子转债	1,556,658.23	0.05
39	118030	睿创转债	1,546,626.35	0.05
40	113050	南银转债	1,532,535.64	0.05
41	127032	苏行转债	1,524,777.56	0.05
42	113068	金铜转债	1,513,107.21	0.05
43	113042	上银转债	1,511,857.64	0.05
44	111002	特纸转债	1,503,113.13	0.05
45	113673	岱美转债	1,500,466.71	0.05
46	113037	紫银转债	1,499,911.79	0.05
47	110059	浦发转债	1,499,745.03	0.05
48	113657	再 22 转债	1,493,617.65	0.05
49	123117	健帆转债	1,489,549.94	0.05
50	113056	重银转债	1,488,059.92	0.05
51	123133	佩蒂转债	1,484,802.00	0.05
52	128130	景兴转债	1,483,870.86	0.05
53	113632	鹤 21 转债	1,475,066.78	0.05
54	110079	杭银转债	1,474,567.91	0.05
55	113638	台 21 转债	1,474,026.73	0.05
56	123236	家联转债	1,473,566.03	0.05
57	113606	荣泰转债	1,468,544.49	0.05
58	128116	瑞达转债	1,463,067.60	0.05
59	123121	帝尔转债	1,461,922.35	0.05
60	113668	鹿山转债	1,460,293.07	0.05
61	118013	道通转债	1,458,363.74	0.05
62	111004	明新转债	1,457,939.82	0.05
63	113524	奇精转债	1,450,574.04	0.05
64	118022	锂科转债	1,450,424.16	0.05

65	118028	会通转债	1,440,960.62	0.05
66	113046	金田转债	1,440,146.32	0.05
67	113021	中信转债	1,434,380.91	0.05
68	110084	贵燃转债	1,430,830.36	0.05
69	127034	绿茵转债	1,426,968.08	0.05
70	128105	长集转债	1,420,444.06	0.05
71	113653	永 22 转债	1,417,892.23	0.05
72	113530	大丰转债	1,412,751.78	0.05
73	127068	顺博转债	1,375,771.50	0.05
74	123190	道氏转 02	1,354,087.22	0.05
75	123115	捷捷转债	1,343,223.03	0.04
76	123216	科顺转债	1,323,512.16	0.04
77	123209	聚隆转债	1,287,713.57	0.04
78	111012	福新转债	1,272,397.56	0.04
79	111017	蓝天转债	1,230,416.94	0.04
80	110076	华海转债	1,225,034.27	0.04
81	127092	运机转债	1,221,670.73	0.04
82	127077	华宏转债	1,217,035.89	0.04
83	113527	维格转债	1,206,481.61	0.04
84	128138	侨银转债	1,206,064.83	0.04
85	127053	豪美转债	1,195,573.85	0.04
86	113637	华翔转债	1,186,960.94	0.04
87	118029	富淼转债	1,179,311.96	0.04
88	123127	耐普转债	1,170,083.34	0.04
89	113672	福蓉转债	1,143,178.81	0.04
90	123131	奥飞转债	1,136,519.89	0.04
91	123204	金丹转债	1,131,261.02	0.04
92	127086	恒邦转债	1,126,372.98	0.04
93	113615	金诚转债	1,121,071.67	0.04
94	127069	小熊转债	1,082,497.82	0.04
95	123191	智尚转债	1,079,173.91	0.04
96	118046	诺泰转债	1,075,179.98	0.04
97	128117	道恩转债	1,037,912.76	0.03
98	123180	浙矿转债	1,024,323.39	0.03
99	123088	威唐转债	1,019,328.38	0.03
100	127059	永东转 2	1,000,292.63	0.03
101	113648	巨星转债	959,550.78	0.03
102	123220	易瑞转债	949,162.69	0.03
103	123229	艾录转债	934,245.32	0.03
104	123222	博俊转债	925,461.26	0.03
105	127028	英特转债	913,080.20	0.03
106	123221	力诺转债	908,781.31	0.03
107	110060	天路转债	841,224.56	0.03

108	113674	华设转债	816,462.99	0.03
109	123039	开润转债	744,520.27	0.02
110	128071	合兴转债	737,240.52	0.02
111	123048	应急转债	735,620.39	0.02
112	113546	迪贝转债	597,042.05	0.02
113	123152	润禾转债	570,835.27	0.02
114	123061	航新转债	562,036.24	0.02
115	123206	开能转债	559,048.58	0.02

### 7.12.5 期末前十名股票中存在流通受限情况的说明

本基金本报告期末前十名股票中不存在流通受限情况。

### 7.12.6 投资组合报告附注的其他文字描述部分

本报告中因四舍五入原因，投资组合报告中市值占总资产或净资产比例的分项之和与合计可能存在尾差。

## § 8 基金份额持有人信息

### 8.1 期末基金份额持有人户数及持有人结构

份额单位：份

份额级别	持有人户数 (户)	户均持有的基金份额	持有人结构			
			机构投资者		个人投资者	
			持有份额	占总份额比例	持有份额	占总份额比例
中欧瑾通灵活配置混合 A	302,479	2,516.74	270,601,032.65	35.55%	490,658,891.89	64.45%
中欧瑾通灵活配置混合 C	263,705	4,941.25	455,531,541.43	34.96%	847,502,085.56	65.04%
中欧瑾通灵活配置混合 E	29	768,049.10	17,222,503.53	77.32%	5,050,920.31	22.68%
合计	566,213	3,685.13	743,355,077.61	35.63%	1,343,211,897.76	64.37%

### 8.2 期末基金管理人的从业人员持有本基金的情况

项目	份额级别	持有份额总数 (份)	占基金总份额比例
基金管理人所有从业人员持有本基金	中欧瑾通灵活配置混合 A	559,464.28	0.07%
	中欧瑾通灵活配置混合 C	81,119.98	0.01%
	中欧瑾通灵活配置混合 E	4,215,157.92	18.92%

	合计	4,855,742.18	0.23%
--	----	--------------	-------

### 8.3 期末基金管理人的从业人员持有本开放式基金份额总量区间情况

项目	份额级别	持有基金份额总量的数量区间（万份）
本公司高级管理人员、基金投资和部门负责人持有本开放式基金	中欧瑾通灵活配置混合 A	10~50
	中欧瑾通灵活配置混合 C	0~10
	中欧瑾通灵活配置混合 E	0
	合计	10~50
本基金基金经理持有本开放式基金	中欧瑾通灵活配置混合 A	0~10
	中欧瑾通灵活配置混合 C	0~10
	中欧瑾通灵活配置混合 E	0
	合计	0~10

## § 9 开放式基金份额变动

单位：份

项目	中欧瑾通灵活配置混合 A	中欧瑾通灵活配置混合 C	中欧瑾通灵活配置混合 E
基金合同生效日（2015 年 11 月 17 日）基金份额总额	290.68	2,500,193,796.11	-
本报告期期初基金份额总额	1,121,515,090.43	1,478,782,573.50	103,338.75
本报告期基金总申购份额	98,015,548.07	461,984,362.49	22,858,106.44
减：本报告期基金总赎回份额	458,270,713.96	637,733,309.00	688,021.35
本报告期基金拆分变动份额	-	-	-
本报告期期末基金份额总额	761,259,924.54	1,303,033,626.99	22,273,423.84

注：总申购份额含红利再投、转换入份额，总赎回份额含转换出份额。

## § 10 重大事件揭示

### 10.1 基金份额持有人大会决议

报告期内本基金未召开持有人大会。



## 10.2 基金管理人、基金托管人的专门基金托管部门的重大人事变动

### 10.2.1 基金管理人的重大人事变动

本报告期内，基金管理人无重大人事变动。

### 10.2.2 基金托管人的专门基金托管部门的重大人事变动

本报告期内，基金托管人的专门基金托管部门无重大人事变动。

## 10.3 涉及基金管理人、基金财产、基金托管业务的诉讼

报告期内无涉及本基金管理人、基金财产、基金托管业务的诉讼事项。

## 10.4 基金投资策略的改变

报告期内本基金投资策略未发生重大改变。

## 10.5 为基金进行审计的会计师事务所情况

本报告期内本基金未改聘会计师事务所。

## 10.6 管理人、托管人及其高级管理人员受稽查或处罚等情况

### 10.6.1 管理人及其高级管理人员受稽查或处罚等情况

报告期内，基金管理人及其高级管理人不存在受稽查或处罚的情况。

### 10.6.2 托管人及其高级管理人员受稽查或处罚等情况

本报告期内托管人的托管业务部门及其相关高级管理人员未受到任何稽查或处罚。

## 10.7 基金租用证券公司交易单元的有关情况

### 10.7.1 基金租用证券公司交易单元进行股票投资及佣金支付情况

金额单位：人民币元

券商名称	交易单元数量	股票交易		应支付该券商的佣金		备注
		成交金额	占当期股票成交总额的比例 (%)	佣金	占当期佣金总量的比例 (%)	
国都证券	2	898,381,793.19	46.91	663,539.51	46.66	-
申万宏源证券	1	369,523,215.58	19.29	275,625.00	19.38	-
华泰证券	1	357,838,277.68	18.68	266,902.08	18.77	-
广发证券	1	147,042,813.31	7.68	109,679.27	7.71	-
海通证券	1	76,739,626.95	4.01	57,240.48	4.03	-
招商证券	1	65,725,276.8	3.43	49,025.35	3.45	-

		9				
长江证券	1	-	-	-	-	-
光大证券	1	-	-	-	-	-

注：根据中国证监会的有关规定，我司在综合考量证券经营机构的财务状况、经营状况、研究能力的基础上，选择基金专用交易席位。

### 10.7.2 基金租用证券公司交易单元进行其他证券投资的情况

金额单位：人民币元

券商名称	债券交易		债券回购交易		权证交易	
	成交金额	占当期债券成交总额的比例(%)	成交金额	占当期债券回购成交总额的比例(%)	成交金额	占当期权证成交总额的比例(%)
国都证券	863,348,747.66	54.42	2,869,000,000.00	34.17	-	-
申万宏源证券	39,817,884.57	2.51	1,302,000,000.00	15.51	-	-
华泰证券	302,359,505.86	19.06	3,006,600,000.00	35.81	-	-
广发证券	94,716,028.58	5.97	-	-	-	-
海通证券	235,150,306.61	14.82	411,500,000.00	4.90	-	-
招商证券	51,004,463.03	3.22	806,000,000.00	9.60	-	-
长江证券	-	-	-	-	-	-
光大证券	-	-	-	-	-	-

注：根据中国证监会的有关规定，我司在综合考量证券经营机构的财务状况、经营状况、研究能力的基础上，选择基金专用交易席位。

### 10.8 其他重大事件

序号	公告事项	法定披露方式	法定披露日期
1	中欧基金管理有限公司旗下部分基金 2023 年第四季度报告的提示性公告	中国证监会指定媒介	2024-01-22
2	中欧瑾通灵活配置混合型证券投资基金 2023 年第 4 季度报告	中国证监会指定媒介	2024-01-22
3	中欧瑾通灵活配置混合型证券投资基金 2023 年年度报告	中国证监会指定媒介	2024-03-29
4	中欧基金管理有限公司旗下部分基金 2023 年年度报告的提示性公告	中国证监会指定媒介	2024-03-29
5	中欧基金管理有限公司旗下部分基金	中国证监会指定媒介	2024-04-20

	2024 年第一季度报告的提示性公告		
6	中欧瑾通灵活配置混合型证券投资基金 2024 年第 1 季度报告	中国证监会指定媒介	2024-04-20
7	中欧瑾通灵活配置混合型证券投资基金（A 类）在公司直销柜台开展赎回费率优惠活动的公告	中国证监会指定媒介	2024-06-06
8	中欧瑾通灵活配置混合型证券投资基金更新招募说明书（2024 年 6 月）	中国证监会指定媒介	2024-06-18
9	中欧瑾通灵活配置混合型证券投资基金基金合同（修订）	中国证监会指定媒介	2024-06-18
10	中欧瑾通灵活配置混合型证券投资基金托管协议（修订）	中国证监会指定媒介	2024-06-18
11	中欧基金管理有限公司关于调整中欧瑾通灵活配置混合型证券投资基金收益分配原则并相应修订基金合同、托管协议的公告	中国证监会指定媒介	2024-06-18
12	中欧瑾通灵活配置混合型证券投资基金基金产品资料概要更新	中国证监会指定媒介	2024-06-25

## § 11 影响投资者决策的其他重要信息

### 11.1 报告期内单一投资者持有基金份额比例达到或超过 20%的情况

报告期内单一投资者持有基金份额比例不存在达到或超过 20%的情况。

### 11.2 影响投资者决策的其他重要信息

无。

## § 12 备查文件目录

### 12.1 备查文件目录

- 1、中国证监会准予中欧瑾通灵活配置混合型证券投资基金变更注册的文件
- 2、《中欧瑾通灵活配置混合型证券投资基金基金合同》
- 3、《中欧瑾通灵活配置混合型证券投资基金托管协议》
- 4、《中欧瑾通灵活配置混合型证券投资基金招募说明书》
- 5、基金管理人业务资格批件、营业执照
- 6、本报告期内在中国证监会指定媒介上公开披露的各项公告

### 12.2 存放地点

基金管理人的办公场所。

### 12.3 查阅方式

投资者可登录基金管理人网站([www.zofund.com](http://www.zofund.com))查阅,或在营业时间内至基金管理人办公场所免费查阅。

投资者对本报告书如有疑问,可咨询本基金管理人中欧基金管理有限公司:

客户服务中心电话: 021-68609700, 400-700-9700

中欧基金管理有限公司

2024 年 8 月 31 日