

# 中欧新动力混合型证券投资基金（LOF）

## 2024 年中期报告

2024 年 6 月 30 日

基金管理人：中欧基金管理有限公司

基金托管人：中国光大银行股份有限公司

送出日期：2024 年 8 月 31 日

## § 1 重要提示及目录

### 1.1 重要提示

基金管理人的董事会、董事保证本报告所载资料不存在虚假记载、误导性陈述或重大遗漏，并对其内容的真实性、准确性和完整性承担个别及连带的法律责任。本中期报告已经三分之二以上独立董事签字同意，并由董事长签发。

基金托管人中国光大银行股份有限公司根据本基金合同规定，于 2024 年 08 月 30 日复核了本报告中的财务指标、净值表现、利润分配情况、财务会计报告、投资组合报告等内容，保证复核内容不存在虚假记载、误导性陈述或者重大遗漏。

基金管理人承诺以诚实信用、勤勉尽责的原则管理和运用基金资产，但不保证基金一定盈利。

基金的过往业绩并不代表其未来表现。投资有风险，投资者在作出投资决策前应仔细阅读本基金的招募说明书及其更新。

本报告中财务资料未经审计。

本报告期自 2024 年 01 月 01 日起至 2024 年 06 月 30 日止。

## 1.2 目录

<b>§ 1 重要提示及目录</b>	<b>2</b>
1.1 重要提示	2
1.2 目录	3
<b>§ 2 基金简介</b>	<b>5</b>
2.1 基金基本情况	5
2.2 基金产品说明	5
2.3 基金管理人和基金托管人	5
2.4 信息披露方式	6
2.5 其他相关资料	6
<b>§ 3 主要财务指标和基金净值表现</b>	<b>6</b>
3.1 主要会计数据和财务指标	6
3.2 基金净值表现	7
<b>§ 4 管理人报告</b>	<b>10</b>
4.1 基金管理人及基金经理情况	10
4.2 管理人对报告期内本基金运作合规守信情况的说明	12
4.3 管理人对报告期内公平交易情况的专项说明	12
4.4 管理人对报告期内基金的投资策略和业绩表现的说明	12
4.5 管理人对宏观经济、证券市场及行业走势的简要展望	13
4.6 管理人对报告期内基金估值程序等事项的说明	13
4.7 管理人对报告期内基金利润分配情况的说明	14
4.8 报告期内管理人对本基金持有人数或基金资产净值预警情形的说明	14
<b>§ 5 托管人报告</b>	<b>14</b>
5.1 报告期内本基金托管人合规守信情况声明	14
5.2 托管人对报告期内本基金投资运作合规守信、净值计算、利润分配等情况的说明	14
5.3 托管人对本中期报告中财务信息内容的真实、准确和完整发表意见	14
<b>§ 6 半年度财务会计报告（未经审计）</b>	<b>15</b>
6.1 资产负债表	15
6.2 利润表	16
6.3 净资产变动表	17
6.4 报表附注	19
<b>§ 7 投资组合报告</b>	<b>42</b>
7.1 期末基金资产组合情况	42
7.2 报告期末按行业分类的股票投资组合	42
7.3 期末按公允价值占基金资产净值比例大小排序的所有股票投资明细	43
7.4 报告期内股票投资组合的重大变动	45
7.5 期末按债券品种分类的债券投资组合	46
7.6 期末按公允价值占基金资产净值比例大小排序的前五名债券投资明细	47

7.7 期末按公允价值占基金资产净值比例大小排序的所有资产支持证券投资明细 .....	47
7.8 报告期末按公允价值占基金资产净值比例大小排序的前五名贵金属投资明细 .....	47
7.9 期末按公允价值占基金资产净值比例大小排序的前五名权证投资明细 .....	47
7.10 本基金投资股指期货的投资政策 .....	47
7.11 报告期末本基金投资的国债期货交易情况说明 .....	47
7.12 投资组合报告附注 .....	47
<b>§ 8 基金份额持有人信息 .....</b>	<b>48</b>
8.1 期末基金份额持有人户数及持有人结构 .....	48
8.2 期末上市基金前十名持有人 .....	48
8.3 期末基金管理人的从业人员持有本基金的情况 .....	49
8.4 期末基金管理人的从业人员持有本开放式基金份额总量区间情况 .....	49
<b>§ 9 开放式基金份额变动 .....</b>	<b>49</b>
<b>§ 10 重大事件揭示 .....</b>	<b>50</b>
10.1 基金份额持有人大会决议 .....	50
10.2 基金管理人、基金托管人的专门基金托管部门的重大人事变动 .....	50
10.3 涉及基金管理人、基金财产、基金托管业务的诉讼 .....	50
10.4 基金投资策略的改变 .....	50
10.5 为基金进行审计的会计师事务所情况 .....	50
10.6 管理人、托管人及其高级管理人员受稽查或处罚等情况 .....	50
10.7 基金租用证券公司交易单元的有关情况 .....	51
10.8 其他重大事件 .....	52
<b>§ 11 影响投资者决策的其他重要信息 .....</b>	<b>52</b>
11.1 报告期内单一投资者持有基金份额比例达到或超过 20%的情况 .....	52
11.2 影响投资者决策的其他重要信息 .....	52
<b>§ 12 备查文件目录 .....</b>	<b>53</b>
12.1 备查文件目录 .....	53
12.2 存放地点 .....	53
12.3 查阅方式 .....	53

## § 2 基金简介

### 2.1 基金基本情况

基金名称	中欧新动力混合型证券投资基金（LOF）		
基金简称	中欧新动力混合（LOF）		
基金主代码	166009		
基金运作方式	契约型上市开放式（LOF）		
基金合同生效日	2011 年 2 月 10 日		
基金管理人	中欧基金管理有限公司		
基金托管人	中国光大银行股份有限公司		
报告期末基金份额总额	608,845,741.00 份		
基金合同存续期	不定期		
基金份额上市的证券交易所	深圳证券交易所		
上市日期	2011 年 4 月 29 日		
下属分级基金的基金简称	中欧新动力混合（LOF）A	中欧新动力混合（LOF）C	中欧新动力混合（LOF）E
下属分级基金的场内简称	中欧动力 LOF	-	-
下属分级基金的交易代码	166009	004236	001883
报告期末下属分级基金的份额总额	489,444,110.43 份	71,817,069.25 份	47,584,561.32 份

### 2.2 基金产品说明

投资目标	本基金通过投资于促进中国经济发展方式加快转变的新动力行业和上市公司，以求充分分享中国经济未来持续发展的成果并力争为基金份额持有人获取超越业绩比较基准的回报。
投资策略	本基金采用“自上而下”和“自下而上”相结合的投资策略。在资产配置方面，自上而下地调整股票和债券等各类资产的配置比例；在投资品种选择方面，自下而上地选择具有投资价值的证券品种。
业绩比较基准	沪深 300 指数收益率×75%+中证全债指数收益率×25%
风险收益特征	本基金为混合型基金，属于证券投资基金中较高风险、较高收益的投资品种，预期风险和预期收益高于债券型基金和货币市场基金，低于股票型基金。

### 2.3 基金管理人和基金托管人

项目	基金管理人	基金托管人
名称	中欧基金管理有限公司	中国光大银行股份有限公司
信息披露负责人	姓名	黎忆海
	联系电话	021-68609600
	电子邮箱	liyihai@zofund.com
客户服务电话	021-68609700、400-700-9700	95595

传真	021-33830351	010-63639132
注册地址	中国（上海）自由贸易试验区陆家嘴环路 479 号 8 层	北京市西城区太平桥大街 25 号、甲 25 号中国光大中心
办公地址	中国（上海）自由贸易试验区陆家嘴环路 479 号上海中心大厦 8、10、16 层	北京市西城区太平桥大街 25 号中国光大中心
邮政编码	200120	100033
法定代表人	窦玉明	吴利军

## 2.4 信息披露方式

本基金选定的信息披露报纸名称	证券时报
登载基金中期报告正文的管理人互联网网址	www.zofund.com
基金中期报告备置地点	基金管理人的办公场所

## 2.5 其他相关资料

项目	名称	办公地址
注册登记机构	A 类：中国证券登记结算有限责任公司 C 类、E 类：中欧基金管理有限公司	A 类：北京市西城区太平桥大街 17 号 C 类、E 类：中国（上海）自由贸易试验区陆家嘴环路 479 号上海中心大厦 8、10、16 层

## § 3 主要财务指标和基金净值表现

### 3.1 主要会计数据和财务指标

金额单位：人民币元

3.1.1 期间数据和指标	报告期(2024 年 1 月 1 日-2024 年 6 月 30 日)		
	中欧新动力混合（LOF）A	中欧新动力混合（LOF）C	中欧新动力混合（LOF）E
本期已实现收益	-99,514,752.13	-15,606,528.05	-5,350,862.28
本期利润	-75,463,891.01	-11,700,614.79	-6,828,786.78
加权平均基金份额本期利润	-0.1526	-0.1530	-0.2581
本期加权平均净值利润率	-6.01%	-6.28%	-9.98%

本期基金份额净值增长率	-5.67%	-6.04%	-5.67%
3.1.2 期末数据和指标	报告期末(2024年6月30日)		
期末可供分配利润	731,878,095.93	100,019,997.60	57,347,071.55
期末可供分配基金份额利润	1.4953	1.3927	1.2052
期末基金资产净值	1,221,322,206.36	171,837,066.85	119,836,218.44
期末基金份额净值	2.4953	2.3927	2.5184
3.1.3 累计期末指标	报告期末(2024年6月30日)		
基金份额累计净值增长率	315.94%	63.53%	99.18%

注：1、本期已实现收益指基金本期利息收入、投资收益、其他收入（不含公允价值变动收益）扣除相关费用和信用减值损失后的余额，本期利润为本期已实现收益加上本期公允价值变动收益。

2、期末可供分配利润采用期末资产负债表中未分配利润与未分配利润中已实现部分的孰低数（为期末余额，不是当期发生数）。

3、上述基金业绩指标不包括基金份额持有人认购或交易基金的各项费用，计入费用后实际收益水平要低于所列数字。

### 3.2 基金净值表现

#### 3.2.1 基金份额净值增长率及其与同期业绩比较基准收益率的比较

中欧新动力混合（LOF）A

阶段	份额净值增长率①	份额净值增长率标准差②	业绩比较基准收益率③	业绩比较基准收益率标准差④	①—③	②—④
过去一个月	-4.01%	0.70%	-2.24%	0.36%	-1.77%	0.34%
过去三个月	-0.85%	0.99%	-1.11%	0.56%	0.26%	0.43%

过去六个月	-5.67%	1.28%	1.83%	0.67%	-7.50%	0.61%
过去一年	-17.92%	1.06%	-5.87%	0.65%	-12.05%	0.41%
过去三年	-29.65%	1.08%	-22.98%	0.78%	-6.67%	0.30%
自基金合同生效起至今	315.94%	1.36%	36.84%	1.01%	279.10%	0.35%

注：本基金业绩比较基准为：沪深 300 指数收益率\*75%+中证全债指数收益率\*25%。比较基准每个交易日进行一次再平衡，每个交易日在加入损益后根据设定的权重比例进行大类资产之间的再平衡，使大类资产比例保持恒定。

中欧新动力混合（LOF）C

阶段	份额净值增长率①	份额净值增长率标准差②	业绩比较基准收益率③	业绩比较基准收益率标准差④	①-③	②-④
过去一个月	-4.07%	0.70%	-2.24%	0.36%	-1.83%	0.34%
过去三个月	-1.05%	0.99%	-1.11%	0.56%	0.06%	0.43%
过去六个月	-6.04%	1.28%	1.83%	0.67%	-7.87%	0.61%
过去一年	-18.58%	1.06%	-5.87%	0.65%	-12.71%	0.41%
过去三年	-31.32%	1.08%	-22.98%	0.78%	-8.34%	0.30%
自基金份额起始运作日至今	63.53%	1.19%	14.85%	0.86%	48.68%	0.33%

注：本基金业绩比较基准为：沪深 300 指数收益率\*75%+中证全债指数收益率\*25%。比较基准每个交易日进行一次再平衡，每个交易日在加入损益后根据设定的权重比例进行大类资产之间的再平衡，使大类资产比例保持恒定。

中欧新动力混合（LOF）E

阶段	份额净值增长率①	份额净值增长率标准差②	业绩比较基准收益率③	业绩比较基准收益率标准差④	①-③	②-④
过去一个月	-4.01%	0.70%	-2.24%	0.36%	-1.77%	0.34%
过去三个月	-0.85%	0.99%	-1.11%	0.56%	0.26%	0.43%
过去六个月	-5.67%	1.28%	1.83%	0.67%	-7.50%	0.61%

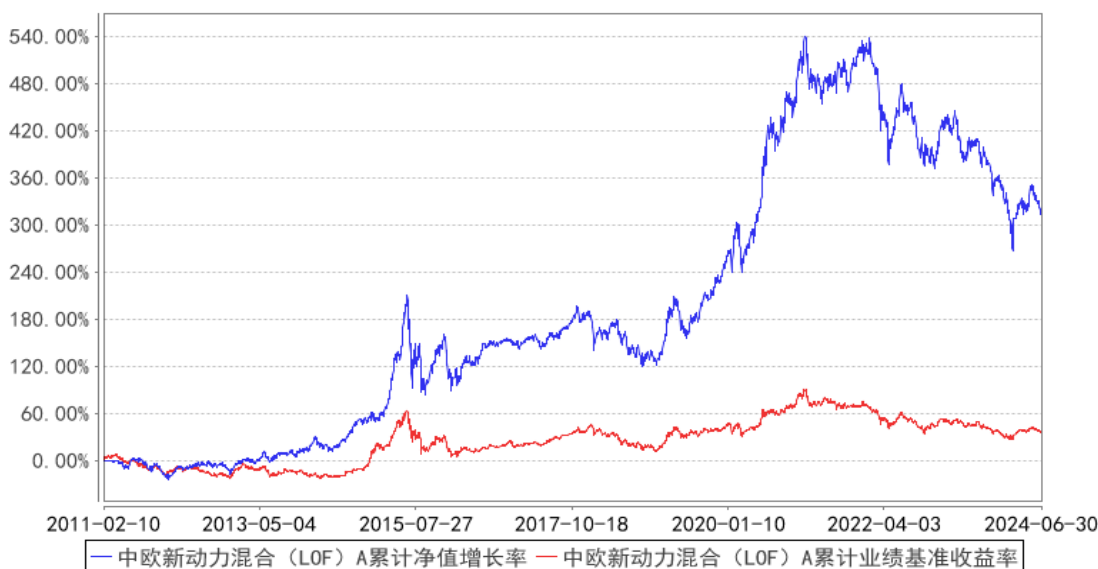


过去一年	-17.92%	1.06%	-5.87%	0.65%	-12.05%	0.41%
过去三年	-29.65%	1.08%	-22.98%	0.78%	-6.67%	0.30%
自基金份额起始运作日至今	99.18%	1.26%	16.56%	0.90%	82.62%	0.36%

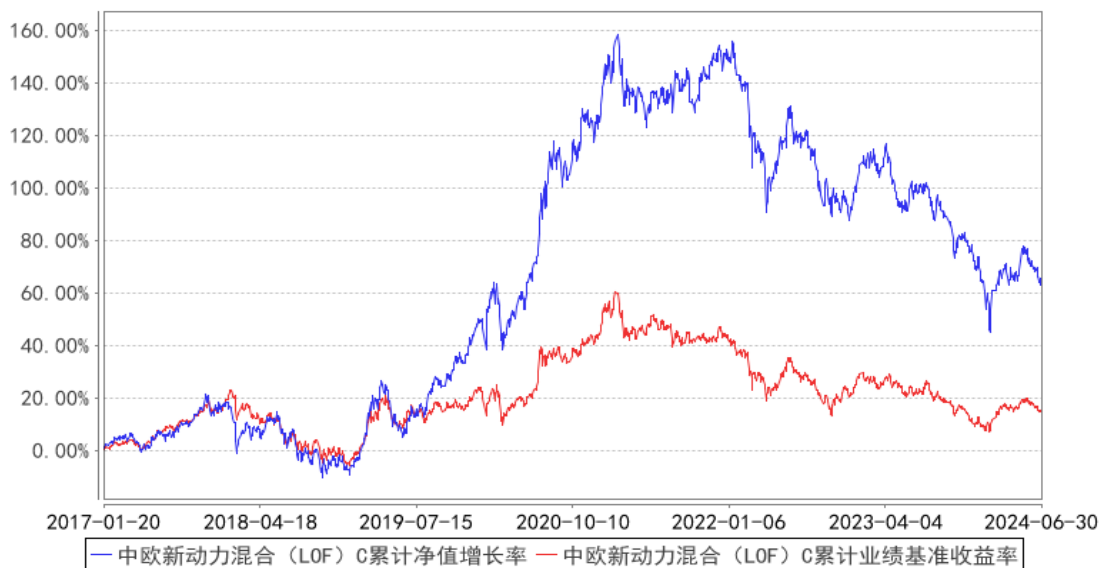
注：本基金业绩比较基准为：沪深 300 指数收益率\*75%+中证全债指数收益率\*25%。比较基准每个交易日进行一次再平衡，每个交易日在加入损益后根据设定的权重比例进行大类资产之间的再平衡，使大类资产比例保持恒定。

### 3.2.2 自基金合同生效以来基金份额累计净值增长率变动及其与同期业绩比较基准收益率变动的比较

中欧新动力混合（LOF）A 累计净值增长率与同期业绩比较基准收益率的历史走势对比图

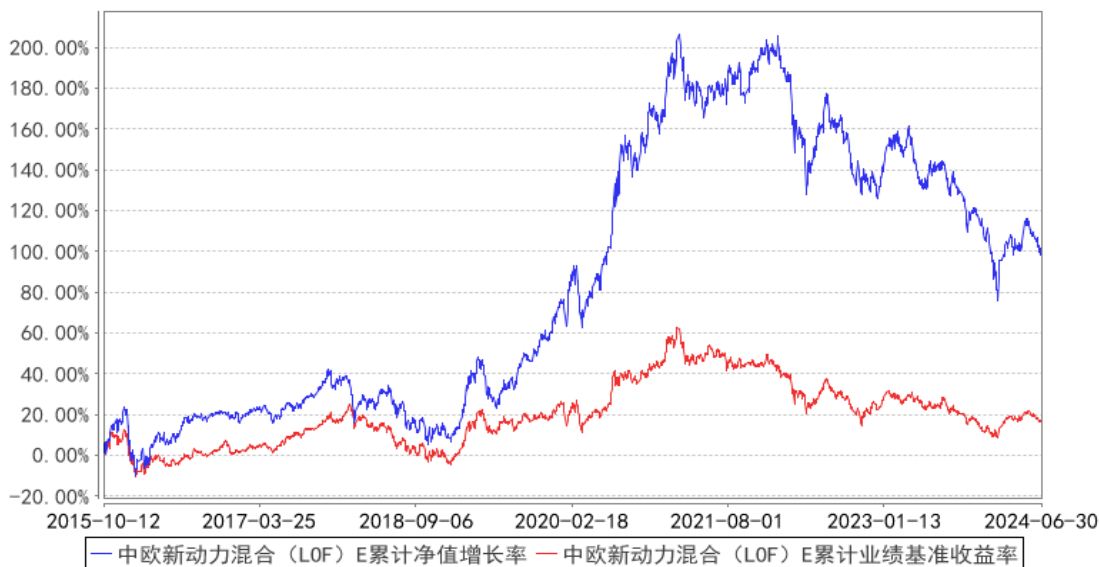


中欧新动力混合（LOF）C 累计净值增长率与同期业绩比较基准收益率的历史走势对比图



注：自 2017 年 1 月 19 日起，本基金增加 C 类份额。图示日期为 2017 年 1 月 20 日至 2024 年 06 月 30 日。

中欧新动力混合（LOF）E 累计净值增长率与同期业绩比较基准收益率的历史走势对比图



注：自 2015 年 10 月 8 日起，本基金增加 E 类份额。图示日期为 2015 年 10 月 12 日至 2024 年 06 月 30 日。

## § 4 管理人报告

### 4.1 基金管理人及基金经理情况

#### 4.1.1 基金管理人及其管理基金的经验

中欧基金管理有限公司经中国证监会（证监基字[2006]102 号文）批准，于 2006 年 7 月 19

日正式成立。股东为 WP Asia Pacific Asset Management LLC（华平亚太资产管理有限公司）、国都证券股份有限公司、上海睦亿投资管理合伙企业（有限合伙）、上海穆延投资管理合伙企业（有限合伙）及自然人股东，注册资本为 2.20 亿元人民币，旗下设有北京分公司、深圳分公司、中欧盛世资产管理（上海）有限公司、上海中欧财富基金销售有限公司、中欧基金国际有限公司和中欧私募基金管理（上海）有限公司。截至 2024 年 6 月 30 日，本基金管理人共管理 175 只开放式基金。

#### 4.1.2 基金经理（或基金经理小组）及基金经理助理简介

姓名	职务	任本基金的基金经理（助理）期限		证券从业年限	说明
		任职日期	离任日期		
张聪	基金经理助理	2024-03-11	-	13 年	历任友联互通信息技术有限公司高级软件工程师，IDG 资本二级市场组分析师，北京联和运通投资有限公司二级市场组高级分析师，华兴资本直投基金（PE）数据研究副总裁/数据团队负责人，高瓴资本 PE 大消费组数据研究副总裁，西部证券研究所研究所另类数据总监。2023-08-21 加入中欧基金管理有限公司。
王健	投资总监 / 基本面量化组组长 / 基金经理 / 投资经理	2016-11-03	-	20 年	历任红塔证券研究中心医药行业研究员，光大保德信基金管理有限公司医药行业研究员、基金经理。2015-06-01 加入中欧基金管理有限公司，历任投资经理。

注：1、任职日期和离任日期一般情况下指公司作出决定之日；若该基金经理自基金合同生效日起即任职，则任职日期为基金合同生效日。

2、证券从业的含义遵从《证券投资基金经营机构董事、监事、高级管理人员及从业人员监督管理办法》等相关规定。

#### 4.1.3 期末兼任私募资产管理计划投资经理的基金经理同时管理的产品情况

姓名	产品类型	产品数量（只）	资产净值（元）	任职时间
王健	公募基金	8	7,401,528,747.30	2016-11-03
	私募资产管理计划	2	12,102,474,054.60	2023-12-27
	其他组合	-	-	-
	合计	10	19,504,002,801.90	-

注：“任职时间”为首次开始管理上表中本类产品的时间。

## 4.2 管理人对报告期内本基金运作合规守信情况的说明

本报告期内，本基金管理人严格遵循了《证券投资基金法》及其各项实施细则、本基金基金合同和其他相关法律法规的规定，本着诚实信用、勤勉尽责、取信于市场、取信于社会的原则管理和运用基金资产，为基金份额持有人谋求最大利益。本报告期内，基金投资管理符合有关法规和基金合同的规定，无违法违规、未履行基金合同承诺或损害基金份额持有人利益的行为。

## 4.3 管理人对报告期内公平交易情况的专项说明

### 4.3.1 公平交易制度的执行情况

本报告期内，本基金管理人严格按照《证券投资基金管理公司公平交易制度指导意见》及公司内部相关制度等规定，从研究分析、投资决策、交易执行、事后监控等环节严格把关，通过系统和人工等方式在各个环节严格控制交易公平执行。

本报告期内，本基金管理人公平交易制度和控制方法总体执行情况良好，不同投资组合之间不存在非公平交易或利益输送的情况。

### 4.3.2 异常交易行为的专项说明

本报告期内，公司旗下所有投资组合参与的交易所公开竞价交易中，同日反向交易成交较少的单边交易量超过该证券当日成交量的 5%的交易共有 14 次，为量化策略组合因投资策略需要发生的反向交易，公司内部风控对上述交易均履行相应控制程序。

本报告期内，未发现本基金有可能导致不公平交易和利益输送的异常交易。

## 4.4 管理人对报告期内基金的投资策略和业绩表现的说明

### 4.4.1 报告期内基金投资策略和运作分析

2024 年上半年市场在国内经济缓慢复苏以及海外贸易摩擦风险上升的背景下，市场年初经历较为剧烈的下跌后在春节后企稳回升，整个上半年上证指数基本走平，但市场结构分化较为明显。上半年市场大部分个股是下跌的，具备明显防御特征的红利类资产表现优异，包括采掘、银行和公用事业相关标的涨幅明显，而盈利前景存在下修预期的计算机、休闲服务、传媒以及地产等行业跌幅明显，此外消费及医药类资产也调整较多。市场整体对企业盈利企稳回升缺乏信心。上半年市场风格表现极致，具备垄断属性和分红属性的大市值公司获得资金青睐，同时与 AI 需求直接相关的包括光模块/PCB 等公司也在上半年有较好的表现。

由于上半年我们在组合中未能配置市场表现较好的红利及 AI 算力类资产，同时组合也受到中小市值个股上半年向下调整较多的影响，拖累了组合整体收益。其中家电和休闲服务在组合里贡献了正收益，而计算机、食品饮料和电子行业则贡献较多的负收益。操作层面，基于盈利向下

预期调整角度减持了信息服务、食品饮料等个股，基于行业处在边际恢复以及估值处在低位角度增持了医药等个股。同时源于行业周期见底具备成本优势的优质企业具备边际盈利向上的能力，组合在上半年保持了养殖行业的配置。

#### 4.4.2 报告期内基金的业绩表现

本报告期内，基金 A 类份额净值增长率为-5.67%，同期业绩比较基准收益率为 1.83%；基金 C 类份额净值增长率为-6.04%，同期业绩比较基准收益率为 1.83%；基金 E 类份额净值增长率为-5.67%，同期业绩比较基准收益率为 1.83%。

#### 4.5 管理人对宏观经济、证券市场及行业走势的简要展望

对下半年市场展望，我们整体认为当前处在市场反复下探的熊市末期，从当前经济数据来看，二季度实际 GDP 同比增速从一季度的 5.3%放缓至 4.7%，持续的房地产压力拖累二季度增长动能，叠加诸多新涌现的阻力，整体经济在内需方面有待进一步提振。虽然政府从 5 月份以来开始出台化解房地产危机的措施，但具体方案还有待落实。预计面对宏观经济的一些挑战，政府层面有望在未来增加政策支持力度。尽管结合经济表现情况我们预计企业盈利恢复时间在拉长，但依然有局部行业率先走出调整低谷，呈现恢复态势，比如工程机械行业，在需求方面存在增速加强的电网设备以及海风设备等，同时因 AI 进步带来的电子链条产业的机会，我们也认为是市场中可持续关注的方向。整体自下而上来看，我们关注方向包括通过长期竞争积累的优势能够不断开拓市场获得市占率提升的公司，包括机械、汽车等行业，同时也关注具备较多国产替代空间的公司，包括化工材料、信息服务等相关公司，在内需层面我们认为创新药在政策方面获得支持同时具备出海能力，也值得关注。

#### 4.6 管理人对报告期内基金估值程序等事项的说明

报告期内，本基金管理人严格按照本公司制订的《估值委员会议事规则》以及相关法律法规的规定，有效地控制基金估值流程。公司估值委员会主席为总经理，投票成员包括主席、权益及固定收益研究总监、基金运营总监、监察稽核总监、风险管理总监，非投票成员（列席表达相关意见）包括公司高管、投资组合经理、中央交易室负责人、战略规划及业务发展部负责人、主席指定的其他相关人士。估值委员会负责基金估值相关工作的评估、决策、执行和监督，确保基金估值的公允、合理，防止估值被歪曲进而对基金持有人产生不利影响。基金经理如认为估值有被歪曲或有失公允的情况，可向估值委员会报告并提出相关意见和建议。

本基金管理人按照最新的估值准则、证监会相关规定和基金合同关于估值的约定，对基金投资品种进行估值。具体估值流程为：基金日常估值由基金管理人进行，基金托管人按基金合同规定的估值方法、时间、程序进行复核，基金份额净值由基金管理人完成估值后，将估值结果以 XBRL

形式报给基金托管人，基金托管人复核无误后签章返回给基金管理人，由基金管理人依据本基金合同和有关法律法规的规定予以公布。报告期内相关基金估值政策的变更由托管银行进行复核确认。

上述参与估值流程人员均具有估值业务所需的专业胜任能力及相关工作经验。上述参与估值流程各方之间不存在重大利益冲突。

#### 4.7 管理人对报告期内基金利润分配情况的说明

本基金本报告期未进行利润分配，符合相关法规及基金合同的规定。

#### 4.8 报告期内管理人对本基金持有人数或基金资产净值预警情形的说明

本报告期内基金管理人无应说明预警信息。

## § 5 托管人报告

### 5.1 报告期内本基金托管人遵规守信情况声明

本报告期内，中国光大银行股份有限公司在中欧新动力混合型证券投资基金（LOF）（以下简称“本基金”）托管过程中，严格遵守了《证券投资基金法》、《证券投资基金运作管理办法》、《公开募集证券投资基金信息披露管理办法》及其他法律法规、基金合同、托管协议等的规定，依法安全保管了基金的全部资产，对本基金的投资运作进行了全面的会计核算和应有的监督，对发现的问题及时提出了意见和建议。同时，按规定如实、独立地向监管机构提交了本基金运作情况报告，没有发生任何损害基金份额持有人利益的行为，诚实信用、勤勉尽责地履行了作为基金托管人所应尽的义务。

### 5.2 托管人对报告期内本基金投资运作遵规守信、净值计算、利润分配等情况的说明

本报告期内，中国光大银行股份有限公司依据《证券投资基金法》、《证券投资基金运作管理办法》、《公开募集证券投资基金信息披露管理办法》及其他法律法规、基金合同、托管协议等的规定，对基金管理人的投资运作、信息披露等行为进行了复核、监督，未发现基金管理人在投资运作、基金资产净值的计算、基金份额申购赎回价格的计算、基金费用开支等方面存在损害基金份额持有人利益的行为。该基金在运作中遵守了有关法律法规的要求，各重要方面由投资管理人依据基金合同及实际运作情况进行处理。

### 5.3 托管人对本中期报告中财务信息等内容的真实、准确和完整发表意见

中国光大银行股份有限公司依法对基金管理人编制的《中欧新动力混合型证券投资基金（LOF）2024 年中期报告》进行了复核，认为报告中相关财务指标、净值表现、财务会计报告（注：财务会计报告中的“金融工具风险及管理”部分未在托管人复核范围内）、投资组合报告等内容真实、

准确。

## § 6 半年度财务会计报告（未经审计）

### 6.1 资产负债表

会计主体：中欧新动力混合型证券投资基金（LOF）

报告截止日：2024 年 6 月 30 日

单位：人民币元

资产	附注号	本期末 2024 年 6 月 30 日	上年度末 2023 年 12 月 31 日
<b>资产：</b>			
货币资金	6.4.7.1	224,356,027.79	112,365,734.15
结算备付金		1,231,217.21	1,475,245.12
存出保证金		235,826.88	365,688.45
交易性金融资产	6.4.7.2	1,306,136,057.73	1,444,422,210.80
其中：股票投资		1,245,054,057.73	1,384,170,210.80
基金投资		-	-
债券投资		61,082,000.00	60,252,000.00
资产支持证券投资		-	-
贵金属投资		-	-
其他投资		-	-
衍生金融资产	6.4.7.3	-	-
买入返售金融资产	6.4.7.4	-	-
债权投资		-	-
其中：债券投资		-	-
资产支持证券投资		-	-
其他投资		-	-
其他债权投资		-	-
其他权益工具投资		-	-
应收清算款		-	9,362,160.45
应收股利		-	-
应收申购款		194,950.18	599,213.74
递延所得税资产		-	-
其他资产	6.4.7.5	-	-
资产总计		1,532,154,079.79	1,568,590,252.71
<b>负债和净资产</b>	<b>附注号</b>	<b>本期末 2024 年 6 月 30 日</b>	<b>上年度末 2023 年 12 月 31 日</b>
<b>负债：</b>			
短期借款		-	-
交易性金融负债		-	-
衍生金融负债	6.4.7.3	-	-
卖出回购金融资产款		-	-

应付清算款		15,856,176.93	15,311,145.54
应付赎回款		374,336.66	547,469.29
应付管理人报酬		1,530,845.87	1,507,413.64
应付托管费		255,140.97	251,235.56
应付销售服务费		116,453.13	144,680.15
应付投资顾问费		-	-
应交税费		-	-
应付利润		-	-
递延所得税负债		-	-
其他负债	6.4.7.6	1,025,634.58	772,713.36
负债合计		19,158,588.14	18,534,657.54
<b>净资产：</b>			
实收基金	6.4.7.7	608,845,741.00	588,827,619.50
未分配利润	6.4.7.8	904,149,750.65	961,227,975.67
净资产合计		1,512,995,491.65	1,550,055,595.17
负债和净资产总计		1,532,154,079.79	1,568,590,252.71

注：报告截止日 2024 年 06 月 30 日，基金份额总额 608,845,741.00 份，其中下属 A 类基金份额净值为人民币 2.4953 元，基金份额总额 489,444,110.43 份；下属 C 类基金份额净值为人民币 2.3927 元，基金份额总额 71,817,069.25 份；下属 E 类基金份额净值为人民币 2.5184 元，基金份额总额 47,584,561.32 份。

## 6.2 利润表

会计主体：中欧新动力混合型证券投资基金（LOF）

本报告期：2024 年 1 月 1 日至 2024 年 6 月 30 日

单位：人民币元

项目	附注号	本期 2024 年 1 月 1 日至 2024 年 6 月 30 日	上年度可比期间 2023 年 1 月 1 日至 2023 年 6 月 30 日
<b>一、营业总收入</b>		-82,654,771.91	106,639,733.25
1. 利息收入		346,297.54	606,808.65
其中：存款利息收入	6.4.7.9	346,297.54	606,808.65
债券利息收入		-	-
资产支持证券利息收入		-	-
买入返售金融资产收入		-	-
其他利息收入		-	-
2. 投资收益（损失以“-”填列）		-109,613,320.99	29,021,820.73
其中：股票投资收益	6.4.7.10	-122,657,829.73	14,706,506.22
基金投资收益		-	-



债券投资收益	6.4.7.11	728,000.00	712,056.85
资产支持证券投资 收益	6.4.7.12	-	-
贵金属投资收益		-	-
衍生工具收益	6.4.7.13	-	-
股利收益	6.4.7.14	12,316,508.74	13,603,257.66
其他投资收益		-	-
3. 公允价值变动收益（损 失以“-”号填列）	6.4.7.15	26,478,849.88	76,829,204.29
4. 汇兑收益（损失以“-” 号填列）		-	-
5. 其他收入（损失以“-” 号填列）	6.4.7.16	133,401.66	181,899.58
<b>减：二、营业总支出</b>		11,338,520.67	19,190,272.67
1. 管理人报酬		8,990,065.51	15,114,222.33
其中：暂估管理人报酬		-	-
2. 托管费		1,498,344.22	2,519,037.02
3. 销售服务费		741,657.04	1,444,637.38
4. 投资顾问费		-	-
5. 利息支出		-	-
其中：卖出回购金融资产 支出		-	-
6. 信用减值损失	6.4.7.17	-	-
7. 税金及附加		-	-
8. 其他费用	6.4.7.18	108,453.90	112,375.94
<b>三、利润总额（亏损总额 以“-”号填列）</b>		-93,993,292.58	87,449,460.58
减：所得税费用		-	-
<b>四、净利润（净亏损以“-” 号填列）</b>		-93,993,292.58	87,449,460.58
<b>五、其他综合收益的税后 净额</b>		-	-
<b>六、综合收益总额</b>		-93,993,292.58	87,449,460.58

### 6.3 净资产变动表

会计主体：中欧新动力混合型证券投资基金（LOF）

本报告期：2024 年 1 月 1 日至 2024 年 6 月 30 日

单位：人民币元

项目	本期 2024 年 1 月 1 日至 2024 年 6 月 30 日			
	实收基金	其他综合收益	未分配利润	净资产合计
一、上期期末净 资产	588,827,619.50	-	961,227,975.67	1,550,055,595.1

				7
二、本期期初净资产	588,827,619.50	-	961,227,975.67	1,550,055,595.17
三、本期增减变动额(减少以“-”号填列)	20,018,121.50	-	-57,078,225.02	-37,060,103.52
(一)、综合收益总额	-	-	-93,993,292.58	-93,993,292.58
(二)、本期基金份额交易产生的净资产变动数(净资产减少以“-”号填列)	20,018,121.50	-	36,915,067.56	56,933,189.06
其中：1. 基金申购款	97,279,595.36	-	154,207,837.88	251,487,433.24
2. 基金赎回款	-77,261,473.86	-	-117,292,770.32	-194,554,244.18
(三)、本期向基金份额持有人分配利润产生的净资产变动(净资产减少以“-”号填列)	-	-	-	-
四、本期期末净资产	608,845,741.00	-	904,149,750.65	1,512,995,491.65
项目	上年度可比期间			
	2023 年 1 月 1 日至 2023 年 6 月 30 日			
	实收基金	其他综合收益	未分配利润	净资产合计
一、上期期末净资产	673,550,129.70	-	1,274,767,101.30	1,948,317,231.00
二、本期期初净资产	673,550,129.70	-	1,274,767,101.30	1,948,317,231.00
三、本期增减变动额(减少以“-”号填列)	-67,381,275.98	-	-47,232,081.92	-114,613,357.90
(一)、综合收益总额	-	-	87,449,460.58	87,449,460.58
(二)、本期基金份额交易产生的	-67,381,275.98	-	-134,681,542.5	-202,062,818.48

净资产变动数 （净资产减少以 “-”号填列）			0	
其中：1. 基金申 购款	68,907,089.94	-	143,145,511.64	212,052,601.58
2. 基金赎 回款	-136,288,365.9 2	-	-277,827,054.1 4	-414,115,420.06
（三）、本期向基 金份额持有人分 配利润产生的净 资产变动（净资 产减少以“-”号 填列）	-	-	-	-
四、本期期末净 资产	606,168,853.72	-	1,227,535,019. 38	1,833,703,873.1 0

报表附注为财务报表的组成部分。

本报告 6.1 至 6.4 财务报表由下列负责人签署：

刘建平

杨毅

王音然

基金管理人负责人

主管会计工作负责人

会计机构负责人

## 6.4 报表附注

### 6.4.1 基金基本情况

中欧新动力混合型证券投资基金（LOF）（原名为中欧新动力股票型证券投资基金（LOF），以下简称“本基金”）经中国证券监督管理委员会（以下简称“中国证监会”）证监许可[2010]第 1646 号《关于核准中欧新动力股票型证券投资基金（LOF）募集的批复》核准，由中欧基金管理有限公司依照《中华人民共和国证券投资基金法》和《中欧新动力股票型证券投资基金（LOF）基金合同》负责公开募集。本基金为上市契约型开放式，存续期限不定，首次设立募集不包括认购资金利息共募集 401,695,362.31 元。经向中国证监会备案，《中欧新动力股票型证券投资基金（LOF）基金合同》于 2011 年 2 月 10 日正式生效，基金合同生效日的基金份额总额为 401,864,609.25 份基金份额，其中认购资金利息折合 169,246.94 份基金份额。本基金的基金管理人及 C 类、E 类基金份额注册登记机构均为中欧基金管理有限公司，A 类份额注册登记机构为中国证券登记结算有限责任公司，基金托管人为中国光大银行股份有限公司。

经深圳证券交易所（以下简称“深交所”）深证上字[2011]第 128 号文审核同意，本基金 37,660,933

基金份额于 2011 年 4 月 29 日在深交所挂牌交易。上市的基金份额登记在证券登记结算系统，可选择按市价流通或按基金份额净值申购或赎回；未上市的基金份额登记在注册登记系统，按基金份额净值申购或赎回。通过跨系统转登记可实现基金份额在两个系统之间的转换。

根据《中华人民共和国证券投资基金法》、《公开募集证券投资基金运作管理办法》及《证券投资基金销售管理办法》等法律法规的规定及本基金基金合同和招募说明书的约定，为满足投资者的理财需求，经征托管人中国光大银行股份有限公司同意并报中国证监会备案，本基金管理人决定自 2017 年 1 月 19 日起增加本基金的场外 C 类基金份额类别并相应修改基金合同、托管协议。本基金根据注册登记机构或申购费、销售服务费收取方式的不同，将基金份额分为 A 类基金份额、C 类基金份额和 E 类基金份额。

根据《中华人民共和国证券投资基金法》和《中欧新动力混合型证券投资基金（LOF）基金合同》的有关规定，本基金的投资范围为具有良好流动性的金融工具，包括国内依法发行上市的股票（包含存托凭证）、债券、权证以及法律法规或中国证监会允许基金投资的其他金融工具。债券等固定收益类资产包括国债、央行票据、金融债、企业债、公司债、次级债、可转换债券（包括分离交易可转债）、资产支持证券、短期融资券、回购、银行存款等固定收益证券品种。

基金的投资组合比例为：股票、权证等权益类资产占基金资产的 60%~95%，其中投资于新动力主题的基金资产占投资于股票的基金资产的比例不低于 80%，权证资产比例不超过基金资产净值的 3%；债券等固定收益类资产以及法律法规或中国证监会允许基金投资的其他金融工具占基金资产的 5%~40%，其中现金（不包括结算备付金、存出保证金、应收申购款等）或者投资于到期日在一年以内的政府债券的比例合计不低于基金资产净值的 5%。

本基金的业绩比较基准为：沪深 300 指数收益率×75%+中证全债指数收益率×25%。

#### 6.4.2 会计报表的编制基础

本财务报表系按照财政部颁布的《企业会计准则——基本准则》以及其后颁布及修订的具体会计准则、应用指南、解释以及《资产管理产品相关会计处理规定》和其他相关规定（统称“企业会计准则”）编制，同时，在信息披露和估值方面，也参考了中国证监会颁布的《中国证券监督管理委员会关于证券投资基金估值业务的指导意见》、《公开募集证券投资基金信息披露管理办法》、《证券投资基金信息披露内容与格式准则》第 3 号《半年度报告的内容与格式》、《证券投资基金信息披露编报规则》第 3 号《会计报表附注的编制及披露》、《证券投资基金信息披露 XBRL 模板第 3 号〈年度报告和中期报告〉》以及中国证监会和中国证券投资基金业协会颁布的其他相关规定。

本财务报表以本基金持续经营为基础列报。

### 6.4.3 遵循企业会计准则及其他有关规定的声明

本财务报表符合企业会计准则的要求，真实、完整地反映了本基金于 2024 年 06 月 30 日的财务状况以及 2024 年 01 月 01 日至 2024 年 06 月 30 日止期间的经营成果和净值变动情况。

### 6.4.4 本报告期所采用的会计政策、会计估计与最近一期年度报告相一致的说明

本报告期所采用的会计政策、会计估计与最近一期年度报告一致。

### 6.4.5 会计政策和会计估计变更以及差错更正的说明

#### 6.4.5.1 会计政策变更的说明

本基金本报告期无会计政策变更。

#### 6.4.5.2 会计估计变更的说明

本基金本报告期无会计估计变更。

#### 6.4.5.3 差错更正的说明

本基金本报告期无重大会计差错的内容和更正金额。

### 6.4.6 税项

#### 1. 印花税

经国务院批准，财政部、国家税务总局研究决定，自 2008 年 4 月 24 日起，调整证券（股票）交易印花税税率，由原先的 3‰调整为 1‰；根据财政部、税务总局公告 2023 年第 39 号《关于减半征收证券交易印花税的公告》的规定，自 2023 年 8 月 28 日起，证券交易印花税实施减半征收。

经国务院批准，财政部、国家税务总局研究决定，自 2008 年 9 月 19 日起，调整由出让方按证券（股票）交易印花税税率缴纳印花税，受让方不再征收，税率不变；

根据财政部、国家税务总局财税[2005]103 号文《关于股权分置试点改革有关税收政策问题的通知》的规定，股权分置改革过程中因非流通股股东向流通股股东支付对价而发生的股权转让，暂免征收印花税。

#### 2. 增值税

根据财政部、国家税务总局财税[2016]36 号文《关于全面推开营业税改增值税试点的通知》的规定，经国务院批准，自 2016 年 5 月 1 日起在全国范围内全面推开营业税改征增值税试点，金融业纳入试点范围，由缴纳营业税改为缴纳增值税。对证券投资基金（封闭式证券投资基金，开放式证券投资基金）管理人运用基金买卖股票、债券的转让收入免征增值税；国债、地方政府债利息收入以及金融同业往来利息收入免征增值税；存款利息收入不征收增值税；

根据财政部、国家税务总局财税[2016]46 号文《关于进一步明确全面推开营改增试点金融业有关政策的通知》的规定，金融机构开展的质押式买入返售金融商品业务及持有政策性金融债券

取得的利息收入属于金融同业往来利息收入；

根据财政部、国家税务总局财税[2016]70 号文《关于金融机构同业往来等增值税政策的补充通知》的规定，金融机构开展的买断式买入返售金融商品业务、同业存款、同业存单以及持有金融债券取得的利息收入属于金融同业往来利息收入；

根据财政部、国家税务总局财税[2016]140 号文《关于明确金融、房地产开发、教育辅助服务等增值税政策的通知》的规定，本基金运营过程中发生的增值税应税行为，以本基金的基金管理人为增值税纳税人；

根据财政部、国家税务总局财税[2017]56 号文《关于资管产品增值税有关问题的通知》的规定，证券投资基金的基金管理人运营证券投资基金过程中发生的增值税应税行为，暂适用简易计税方法，按照 3% 的征收率缴纳增值税。对证券投资基金在 2018 年 1 月 1 日前运营过程中发生的增值税应税行为，未缴纳增值税的，不再缴纳；已缴纳增值税的，已纳税额从证券投资基金的基金管理人以后月份的增值税应纳税额中抵减。

### 3. 城市维护建设税、教育费附加、地方教育附加

根据《中华人民共和国城市维护建设税暂行条例（2011 年修订）》、《征收教育费附加的暂行规定（2011 年修订）》及相关地方教育附加的征收规定，凡缴纳消费税、增值税、营业税的单位和个人，都应当依照规定缴纳城市维护建设税、教育费附加（除按照相关规定缴纳农村教育事业费附加的单位外）及地方教育费附加。

### 4. 企业所得税

根据财政部、国家税务总局财税[2004]78 号文《关于证券投资基金税收政策的通知》的规定，自 2004 年 1 月 1 日起，对证券投资基金（封闭式证券投资基金，开放式证券投资基金）管理人运用基金买卖股票、债券的差价收入，继续免征企业所得税；

根据财政部、国家税务总局财税[2005]103 号文《关于股权分置试点改革有关税收政策问题的通知》的规定，股权分置改革中非流通股股东通过对价方式向流通股股东支付的股份、现金等收入，暂免征收流通股股东应缴纳的企业所得税；

根据财政部、国家税务总局财税[2008]1 号文《关于企业所得税若干优惠政策的通知》的规定，对证券投资基金从证券市场中取得的收入，包括买卖股票、债券的差价收入，股权的股息、红利收入，债券的利息收入及其他收入，暂不征收企业所得税。

### 5. 个人所得税

根据财政部、国家税务总局财税[2005]103 号文《关于股权分置试点改革有关税收政策问题的通知》的规定，股权分置改革中非流通股股东通过对价方式向流通股股东支付的股份、现金等

收入，暂免征收流通股股东应缴纳的个人所得税；

根据财政部、国家税务总局财税[2008]132 号文《财政部、国家税务总局关于储蓄存款利息所得有关个人所得税政策的通知》的规定，自 2008 年 10 月 9 日起，对储蓄存款利息所得暂免征收个人所得税；

根据财政部、国家税务总局、中国证监会财税[2012]85 号文《关于实施上市公司股息红利差别化个人所得税政策有关问题的通知》的规定，自 2013 年 1 月 1 日起，证券投资基金从公开发行和转让市场取得的上市公司股票，持股期限在 1 个月以内（含 1 个月）的，其股息红利所得全额计入应纳税所得额；持股期限在 1 个月以上至 1 年（含 1 年）的，暂减按 50% 计入应纳税所得额；持股期限超过 1 年的，暂减按 25% 计入应纳税所得额。上述所得统一适用 20% 的税率计征个人所得税；

根据财政部、国家税务总局、中国证监会财税[2015]101 号文《关于上市公司股息红利差别化个人所得税政策有关问题的通知》的规定，自 2015 年 9 月 8 日起，证券投资基金从公开发行和转让市场取得的上市公司股票，持股期限超过 1 年的，股息红利所得暂免征收个人所得税。

#### 6.4.7 重要财务报表项目的说明

##### 6.4.7.1 货币资金

单位：人民币元

项目	本期末 2024 年 6 月 30 日
活期存款	224,356,027.79
等于：本金	224,317,955.14
加：应计利息	38,072.65
减：坏账准备	-
定期存款	-
等于：本金	-
加：应计利息	-
减：坏账准备	-
其中：存款期限 1 个月以内	-
存款期限 1-3 个月	-
存款期限 3 个月以上	-
其他存款	-
等于：本金	-
加：应计利息	-
减：坏账准备	-
合计	224,356,027.79

##### 6.4.7.2 交易性金融资产

单位：人民币元

项目	本期末 2024 年 6 月 30 日				
	成本	应计利息	公允价值	公允价值变动	
股票	1,401,413,003.06	-	1,245,054,057.73	-156,358,945.33	
贵金属投资-金交所黄金合约	-	-	-	-	
债券	交易所市场	-	-	-	
	银行间市场	60,032,580.00	836,000.00	61,082,000.00	213,420.00
	合计	60,032,580.00	836,000.00	61,082,000.00	213,420.00
资产支持证券	-	-	-	-	
基金	-	-	-	-	
其他	-	-	-	-	
合计	1,461,445,583.06	836,000.00	1,306,136,057.73	-156,145,525.33	

#### 6.4.7.3 衍生金融资产/负债

##### 6.4.7.3.1 衍生金融资产/负债期末余额

无。

#### 6.4.7.4 买入返售金融资产

##### 6.4.7.4.1 各项买入返售金融资产期末余额

无。

##### 6.4.7.4.2 期末买断式逆回购交易中取得的债券

无。

#### 6.4.7.5 其他资产

无。

#### 6.4.7.6 其他负债

单位：人民币元

项目	本期末 2024 年 6 月 30 日
应付券商交易单元保证金	-
应付赎回费	289.39
应付证券出借违约金	-
应付交易费用	916,386.37
其中：交易所市场	916,386.37
银行间市场	-
应付利息	-
预提费用-信息披露费	59,672.34
预提费用-审计费	39,781.56



其他应付	9,504.92
合计	1,025,634.58

#### 6.4.7.7 实收基金

金额单位：人民币元

##### 中欧新动力混合（LOF）A

项目	本期 2024年1月1日至2024年6月30日	
	基金份额（份）	账面金额
上年度末	496,591,846.85	496,591,846.85
本期申购	58,612,664.01	58,612,664.01
本期赎回（以“-”号填列）	-65,760,400.43	-65,760,400.43
本期末	489,444,110.43	489,444,110.43

##### 中欧新动力混合（LOF）C

项目	本期 2024年1月1日至2024年6月30日	
	基金份额（份）	账面金额
上年度末	79,668,705.94	79,668,705.94
本期申购	2,319,516.65	2,319,516.65
本期赎回（以“-”号填列）	-10,171,153.34	-10,171,153.34
本期末	71,817,069.25	71,817,069.25

##### 中欧新动力混合（LOF）E

项目	本期 2024年1月1日至2024年6月30日	
	基金份额（份）	账面金额
上年度末	12,567,066.71	12,567,066.71
本期申购	36,347,414.70	36,347,414.70
本期赎回（以“-”号填列）	-1,329,920.09	-1,329,920.09
本期末	47,584,561.32	47,584,561.32

注：1、申购份额含红利再投、转换入份额，赎回份额含转换出份额。

2、截至2024年06月30日止，本基金于深交所上市的基金份额为1,701,029.00份，均为本基金A类基金份额(2023年06月30日：深交所上市的基金份额为2,150,754.00份，均为本基金A类基金份额)，托管在场外未上市交易的基金份额为607,144,712.00份，其中本基金A类基金份额487,743,081.43份，本基金C类基金份额71,817,069.25份，本基金E类基金份额47,584,561.32份(2023年06月30日：托管在场外未上市交易的基金份额为604,018,099.72份，其中本基金A类基金份额496,372,772.52份，本基金C类基金份额93,800,417.83份，本基金E类基金份额13,844,909.37份)。上市的基金份额登记在证券登记结算系统，可选择按市价流通或按基金份额净值申购或赎回；未上市的基金份额登记在注册登记系统，按基金份额净值申购或赎回。通过跨系统转登记可实现本基金A类份额在两个系统之间的转换。

### 6.4.7.8 未分配利润

单位：人民币元

中欧新动力混合（LOF）A

项目	已实现部分	未实现部分	未分配利润合计
上年度末	1,088,147,538.77	-271,118,481.63	817,029,057.14
本期期初	1,088,147,538.77	-271,118,481.63	817,029,057.14
本期利润	-99,514,752.13	24,050,861.12	-75,463,891.01
本期基金份额交易产生的变动数	-14,330,815.89	4,643,745.69	-9,687,070.20
其中：基金申购款	124,894,510.67	-34,173,968.78	90,720,541.89
基金赎回款	-139,225,326.56	38,817,714.47	-100,407,612.09
本期已分配利润	-	-	-
本期末	974,301,970.75	-242,423,874.82	731,878,095.93

中欧新动力混合（LOF）C

项目	已实现部分	未实现部分	未分配利润合计
上年度末	166,227,139.58	-43,011,499.71	123,215,639.87
本期期初	166,227,139.58	-43,011,499.71	123,215,639.87
本期利润	-15,606,528.05	3,905,913.26	-11,700,614.79
本期基金份额交易产生的变动数	-15,314,574.18	3,819,546.70	-11,495,027.48
其中：基金申购款	4,635,424.47	-1,326,617.71	3,308,806.76
基金赎回款	-19,949,998.65	5,146,164.41	-14,803,834.24
本期已分配利润	-	-	-
本期末	135,306,037.35	-35,286,039.75	100,019,997.60

中欧新动力混合（LOF）E

项目	已实现部分	未实现部分	未分配利润合计
上年度末	17,689,435.84	3,293,842.82	20,983,278.66
本期期初	17,689,435.84	3,293,842.82	20,983,278.66
本期利润	-5,350,862.28	-1,477,924.50	-6,828,786.78
本期基金份额交易产生的变动数	45,008,497.99	13,088,667.25	58,097,165.24
其中：基金申购款	46,739,785.95	13,438,703.28	60,178,489.23
基金赎回款	-1,731,287.96	-350,036.03	-2,081,323.99
本期已分配利润	-	-	-
本期末	57,347,071.55	14,904,585.57	72,251,657.12

### 6.4.7.9 存款利息收入

单位：人民币元

项目	本期
	2024 年 1 月 1 日至 2024 年 6 月 30 日
活期存款利息收入	329,090.11
定期存款利息收入	-
其他存款利息收入	-
结算备付金利息收入	11,026.25

其他	6,181.18
合计	346,297.54

#### 6.4.7.10 股票投资收益

##### 6.4.7.10.1 股票投资收益——买卖股票差价收入

单位：人民币元

项目	本期 2024年1月1日至2024年6月30日
卖出股票成交总额	1,085,990,522.66
减：卖出股票成本总额	1,206,402,880.04
减：交易费用	2,245,472.35
买卖股票差价收入	-122,657,829.73

#### 6.4.7.11 债券投资收益

##### 6.4.7.11.1 债券投资收益项目构成

单位：人民币元

项目	本期 2024年1月1日至2024年6月30日
债券投资收益——利息收入	728,000.00
债券投资收益——买卖债券（债转股及债券到期兑付）差价收入	-
债券投资收益——赎回差价收入	-
债券投资收益——申购差价收入	-
合计	728,000.00

##### 6.4.7.11.2 债券投资收益——买卖债券差价收入

无。

#### 6.4.7.12 资产支持证券投资收益

无。

#### 6.4.7.13 衍生工具收益

##### 6.4.7.13.1 衍生工具收益——买卖权证差价收入

无。

##### 6.4.7.13.2 衍生工具收益——其他投资收益

无。

#### 6.4.7.14 股利收益

单位：人民币元

项目	本期 2024年1月1日至2024年6月30日
----	----------------------------

股票投资产生的股利收益	12,316,508.74
其中：证券出借权益补偿收入	-
基金投资产生的股利收益	-
合计	12,316,508.74

#### 6.4.7.15 公允价值变动收益

单位：人民币元

项目名称	本期 2024年1月1日至2024年6月30日
1. 交易性金融资产	26,478,849.88
股票投资	26,376,849.88
债券投资	102,000.00
资产支持证券投资	-
贵金属投资	-
其他	-
2. 衍生工具	-
权证投资	-
3. 其他	-
减：应税金融商品公允价值变动产生的预估增值税	-
合计	26,478,849.88

#### 6.4.7.16 其他收入

单位：人民币元

项目	本期 2024年1月1日至2024年6月30日
基金赎回费收入	133,329.03
基金转换费收入	72.63
合计	133,401.66

#### 6.4.7.17 信用减值损失

无。

#### 6.4.7.18 其他费用

单位：人民币元

项目	本期 2024年1月1日至2024年6月30日
审计费用	39,781.56
信息披露费	59,672.34
证券出借违约金	-
账户维护费	9,000.00
合计	108,453.90

## 6.4.8 或有事项、资产负债表日后事项的说明

### 6.4.8.1 或有事项

截至资产负债表日，本基金并无须作披露的或有事项。

### 6.4.8.2 资产负债表日后事项

截至本财务报表批准报出日，本基金并无须作披露的资产负债表日后事项。

## 6.4.9 关联方关系

### 6.4.9.1 本报告期存在控制关系或其他重大利害关系的关联方发生变化的情况

中欧基金管理有限公司已于 2024 年 4 月 9 日正式受让中欧私募基金管理（上海）有限公司全部股权，中欧私募基金管理（上海）有限公司已变更为中欧基金管理有限公司全资子公司。

### 6.4.9.2 本报告期与基金发生关联交易的各关联方

关联方名称	与本基金的关系
中欧基金管理有限公司（“中欧基金”）	基金管理人、基金销售机构、注册登记机构
中国光大银行股份有限公司（“光大银行”）	基金托管人、基金销售机构
国都证券股份有限公司（“国都证券”）	基金管理人的股东，基金销售机构
自然人股东	基金管理人股东
上海中欧财富基金销售有限公司（“中欧财富”）	基金管理人的控股子公司、基金销售机构

注：下述关联交易均在正常业务范围内按一般商业条款订立。

## 6.4.10 本报告期及上年度可比期间的关联方交易

### 6.4.10.1 通过关联方交易单元进行的交易

#### 6.4.10.1.1 股票交易

无。

#### 6.4.10.1.2 债券交易

无。

#### 6.4.10.1.3 债券回购交易

无。

#### 6.4.10.1.4 权证交易

无。

#### 6.4.10.1.5 应支付关联方的佣金

无。

## 6.4.10.2 关联方报酬

### 6.4.10.2.1 基金管理费

单位：人民币元

项目	本期	上年度可比期间
	2024 年 1 月 1 日至 2024 年 6 月 30 日	2023 年 1 月 1 日至 2023 年 6 月 30 日
当期发生的基金应支付的管理费	8,990,065.51	15,114,222.33
其中：应支付销售机构的客户维护费	2,035,179.60	3,290,123.16
应支付基金管理人的净管理费	6,954,885.91	11,824,099.17

注：（1）基金管理费按前一日基金资产净值的 1.20% 的年费率计提。计算方法如下：

$$H = E \times 1.20\% \div \text{当年天数}$$

H 为每日应计提的基金管理费

E 为前一日的基金资产净值

基金管理费每日计提，按月支付。由基金管理人向基金托管人发送基金管理费划付指令，经基金托管人复核后于次月首日起 3 个工作日内从基金财产中一次性支付给基金管理人，若遇法定节假日、休息日，支付日期顺延。

（2）根据本基金管理人于 2023 年 7 月 8 日发布的《中欧基金管理有限公司关于调低旗下部分基金费率并修订基金合同的公告》的公告，经与基金托管人协商一致并报中国证监会备案，自 2023 年 7 月 10 日起，本基金管理费率由 1.5%/年调低至 1.2%/年。

### 6.4.10.2.2 基金托管费

单位：人民币元

项目	本期	上年度可比期间
	2024 年 1 月 1 日至 2024 年 6 月 30 日	2023 年 1 月 1 日至 2023 年 6 月 30 日
当期发生的基金应支付的托管费	1,498,344.22	2,519,037.02

注：（1）基金托管费按前一日基金资产净值的 0.20% 的年费率计提。计算方法如下：

$$H = E \times 0.20\% \div \text{当年天数}$$

H 为每日应计提的基金托管费

E 为前一日的基金资产净值

基金托管费每日计算，逐日累计至每月月末，按月支付，由基金管理人向基金托管人发送基金托管费划款指令，基金托管人复核后于次月前 5 个工作日内从基金财产中一次性支取。若遇法定节假日、公休日等，支付日期顺延。

（2）根据本基金管理人于 2023 年 7 月 8 日发布的《中欧基金管理有限公司关于调低旗下部分基

金费率并修订基金合同的公告》的公告，经与基金托管人协商一致并报中国证监会备案，自 2023 年 7 月 10 日起，本基金托管费率由 0.25%/年调低至 0.2%/年。

### 6.4.10.2.3 销售服务费

单位：人民币元

获得销售服务费的各关联方名称	本期 2024 年 1 月 1 日至 2024 年 6 月 30 日			
	当期发生的基金应支付的销售服务费			
	中欧新动力混合 (LOF) A	中欧新动力混合 (LOF) C	中欧新动力混合 (LOF) E	合计
光大银行	0.00	45.43	0.00	45.43
国都证券	0.00	4,228.93	0.00	4,228.93
中欧财富	0.00	14,424.07	0.00	14,424.07
中欧基金	0.00	26,195.13	0.00	26,195.13
合计	0.00	44,893.56	0.00	44,893.56
获得销售服务费的各关联方名称	上年度可比期间 2023 年 1 月 1 日至 2023 年 6 月 30 日			
	当期发生的基金应支付的销售服务费			
	中欧新动力混合 (LOF) A	中欧新动力混合 (LOF) C	中欧新动力混合 (LOF) E	合计
光大银行	0.00	34.65	0.00	34.65
国都证券	0.00	5,891.14	0.00	5,891.14
中欧财富	0.00	31,609.43	0.00	31,609.43
中欧基金	0.00	1,026,351.18	0.00	1,026,351.18
合计	0.00	1,063,886.40	0.00	1,063,886.40

注：本基金 A 类、E 类基金份额不收取销售服务费，C 类基金份额的销售服务费年费率为 0.80%，销售服务费按照前一日 C 类基金份额的基金资产净值的 0.80% 年费率计提。计算方法如下：

$$H = E \times 0.80\% \div \text{当年天数}$$

H 为 C 类基金份额每日应计提的基金销售服务费

E 为 C 类基金份额前一日的基金资产净值

基金销售服务费每日计算，逐日累计至每月月末，按月支付，由基金管理人向基金托管人发送销售服务费划款指令，基金托管人复核后于次月前 3 个工作日内从基金财产中支付到指定账户。基金销售服务费由基金管理人代收，基金管理人收到后按相关合同规定支付给销售机构。若遇法定节假日、休息日或不可抗力致使无法按时支付的，顺延至最近可支付日支付。

6.4.10.3 与关联方进行银行间同业市场的债券(含回购)交易

无。

6.4.10.4 报告期内转融通证券出借业务发生重大关联交易事项的说明

6.4.10.4.1 与关联方通过约定申报方式进行的适用固定期限费率的证券出借业务的情况

本基金本报告期及上年度可比期间均未与关联方通过约定申报方式进行适用固定期限费率的证券出借业务。

6.4.10.4.2 与关联方通过约定申报方式进行的适用市场化期限费率的证券出借业务的情况

本基金本报告期及上年度可比期间均未与关联方通过约定申报方式进行适用市场化期限费率的证券出借业务。

6.4.10.5 各关联方投资本基金的情况

6.4.10.5.1 报告期内基金管理人运用固有资金投资本基金的情况

本报告期及上年度可比期间，基金管理人均未运用固有资金投资本基金各类基金份额。

6.4.10.5.2 报告期末除基金管理人之外的其他关联方投资本基金的情况

份额单位：份

中欧新动力混合（LOF）A

关联方名称	本期末 2024年6月30日		上年度末 2023年12月31日	
	持有的 基金份额	持有的基金份额 占基金总份额的比例	持有的 基金份额	持有的基金份额 占基金总份额的比例
自然人股东	63,333.81	0.01%	63,333.81	0.01%

份额单位：份

中欧新动力混合（LOF）E

关联方名称	本期末 2024年6月30日		上年度末 2023年12月31日	
	持有的 基金份额	持有的基金份额 占基金总份额的比例	持有的 基金份额	持有的基金份额 占基金总份额的比例
自然人股东	694,803.23	1.46%	694,803.23	5.53%

注：1、本报告期及上年度可比期间，除基金管理人之外的其他关联方投资本基金各类基金份额的适用费率符合本基金招募说明书和相关公告的规定。

2、本报告期期末及上年度末，除基金管理人之外的其他关联方均未持有本基金 C 类基金份额。

6.4.10.6 由关联方保管的银行存款余额及当期产生的利息收入

单位：人民币元



关联方名称	本期 2024 年 1 月 1 日至 2024 年 6 月 30 日		上年度可比期间 2023 年 1 月 1 日至 2023 年 6 月 30 日	
	期末余额	当期利息收入	期末余额	当期利息收入
中国光大银行股份有限公司	224,356,027.79	329,090.11	68,412,178.81	577,491.79

注：本基金的银行存款由基金托管人中国光大银行股份有限公司保管，按银行同业利率计息。

#### 6.4.10.7 本基金在承销期内参与关联方承销证券的情况

无。

#### 6.4.10.8 其他关联交易事项的说明

无。

#### 6.4.11 利润分配情况

本基金本报告期内不存在利润分配情况。

#### 6.4.12 期末（2024 年 6 月 30 日）本基金持有的流通受限证券

##### 6.4.12.1 因认购新发/增发证券而于期末持有的流通受限证券

金额单位：人民币元

6.4.12.1.1 受限证券类别：股票										
证券代码	证券名称	成功认购日	受限期	流通受限类型	认购价格	期末估值单价	数量（单位：股）	期末成本总额	期末估值总额	备注
001359	平安电工	2024 年 3 月 19 日	6 个月	新股流通受限	17.39	20.60	184	3,199.76	3,790.40	-
001379	腾达科技	2024 年 1 月 11 日	6 个月	新股流通受限	16.98	13.48	213	3,616.74	2,871.24	-
001387	雪祺电气	2024 年 1 月 4 日	6 个月	新股流通受限	11.82	15.25	173	2,045.54	2,638.25	-
001389	广合科技	2024 年 3 月 26 日	6 个月	新股流通受限	17.43	34.56	222	3,869.46	7,672.32	-
301392	汇成	2024 年 5 月	6 个月	新股流通	12.20	41.66	219	2,671.80	9,123.54	-

	真空	月 28 日		受限						
301502	华阳智能	2024 年 1 月 26 日	6 个月	新股流通受限	28.01	37.83	138	3,865.38	5,220.54	-
301538	骏鼎达	2024 年 3 月 13 日	6 个月	新股流通受限	39.82	91.24	150	5,972.74	13,686.00	-
301539	宏鑫科技	2024 年 4 月 3 日	6 个月	新股流通受限	10.64	19.82	361	3,841.04	7,155.02	-
301565	中仑新材	2024 年 6 月 13 日	6 个月	新股流通受限	11.88	18.98	711	8,446.68	13,494.78	-
301566	达利凯普	2023 年 12 月 22 日	6 个月	新股流通受限	8.90	16.97	576	5,126.40	9,774.72	-
301580	爱迪特	2024 年 6 月 19 日	6 个月	新股流通受限	44.95	65.93	202	9,079.90	13,317.86	-
301587	中瑞股份	2024 年 3 月 27 日	6 个月	新股流通受限	21.73	25.26	306	6,649.38	7,729.56	-
301588	美新科技	2024 年 3 月 6 日	6 个月	新股流通受限	14.50	21.25	257	3,726.50	5,461.25	-
301589	诺瓦星云	2024 年 2 月 1 日	6 个月	新股流通受限	70.48	188.01	1,244	87,680.99	233,884.44	-
301591	肯特股份	2024 年 2 月 20 日	6 个月	新股流通受限	19.43	36.98	219	4,255.17	8,098.62	-
601033	永兴	2024 年 1	6 个月	新股流通	16.20	15.96	1,258	20,379.60	20,077.68	-

	股份	月 11 日		受限						
603082	北自科技	2024 年 1 月 23 日	6 个月	新股流通受限	21.28	29.49	107	2,276.96	3,155.43	-
603285	键邦股份	2024 年 6 月 28 日	1 个月内(含)	新股未上市	18.65	18.65	1,158	21,596.70	21,596.70	-
603285	键邦股份	2024 年 6 月 28 日	6 个月	新股流通受限	18.65	18.65	129	2,405.85	2,405.85	-
603312	西典新能	2024 年 1 月 4 日	6 个月	新股流通受限	29.02	25.36	130	3,772.60	3,296.80	-
603325	博隆技术	2024 年 1 月 3 日	6 个月	新股流通受限	72.46	68.06	66	4,782.36	4,491.96	-
603341	龙旗科技	2024 年 2 月 23 日	6 个月	新股流通受限	26.00	37.49	298	7,748.00	11,172.02	-
603344	星德胜	2024 年 3 月 13 日	6 个月	新股流通受限	19.18	22.66	182	3,490.76	4,124.12	-
603381	永臻股份	2024 年 6 月 19 日	6 个月	新股流通受限	23.35	25.13	178	4,156.30	4,473.14	-
688530	欧莱新材	2024 年 4 月 29 日	6 个月	新股流通受限	9.60	16.10	344	3,302.40	5,538.40	-
688584	上海合晶	2024 年 2 月 1 日	6 个月	新股流通受限	22.66	15.89	866	19,623.56	13,760.74	-
688691	灿芯	2024 年 4 月	6 个月	新股流通	19.86	42.51	247	4,905.42	10,499.97	-

	股份	月 2 日		受限						
688692	达梦数据	2024 年 6 月 4 日	6 个月	新股流通受限	86.96	174.93	175	15,218.00	30,612.75	-
688695	中创股份	2024 年 3 月 6 日	6 个月	新股流通受限	22.43	31.55	186	4,171.98	5,868.30	-
688709	成都华微	2024 年 1 月 31 日	6 个月	新股流通受限	15.69	18.79	1,045	16,396.05	19,635.55	-

注：基金持有的股票在流通受限期内，如获得股票红利、送股、转增股、配股的，则此新增股票的流通受限期和估值价格与相应原股票一致。

#### 6.4.12.2 期末持有的暂时停牌等流通受限股票

本基金本报告期末未持有暂时停牌等流通受限股票。

#### 6.4.12.3 期末债券正回购交易中作为抵押的债券

##### 6.4.12.3.1 银行间市场债券正回购

截至本报告期末 2024 年 06 月 30 日止，本基金无因从事银行间市场债券正回购交易形成的卖出回购证券款余额。

##### 6.4.12.3.2 交易所市场债券正回购

截至本报告期末 2024 年 06 月 30 日止，本基金无因从事交易所市场债券正回购交易形成的卖出回购证券款余额。

#### 6.4.12.4 期末参与转融通证券出借业务的证券

本基金本报告期末无参与转融通证券出借业务的融出证券。

#### 6.4.13 金融工具风险及管理

##### 6.4.13.1 风险管理政策和组织架构

本基金为混合型基金，其预期收益及预期风险水平高于债券型基金和货币市场基金，但低于股票型基金。本基金的投资范围为具有良好流动性的金融工具。本基金在日常经营活动中面临的与这些金融工具相关的风险主要包括信用风险、流动性风险及市场风险。本基金通过投资于促进中国经济发展方式加快转变的新动力行业和上市公司，以求充分分享中国经济未来持续增长的成果并力争为基金份额持有人获取超越业绩比较基准的回报。 本基金的基金管理人奉行全面风险

管理体系的建设，建立了以风险控制委员会为核心，督察长、监察稽核部、风险管理部和相关业务部门构成的风险管理架构体系。风险控制委员会负责协助确立公司风险控制的原则、目标和策略，并就风险控制重要事项进行审议和决策。督察长负责组织和指导公司的监察稽核工作。监察稽核部独立于公司各业务部门开展监察稽核工作，负责监察公司的风险管理措施的执行，对内部控制制度的执行情况进行全面及专项检查 and 反馈。风险管理部负责公司层面金融工具投资的风险评估、风险监测以及风险管理措施的执行。相关业务部门负责本部门的风险评估和监控。本基金的基金管理人对于金融工具的风险管理方法主要是通过定性分析和定量分析的方法去估测各种风险产生的可能损失。从定性分析的角度出发，判断风险损失的严重程度和出现同类风险损失的频度。而从定量分析的角度出发，根据本基金的投资目标，结合基金资产所运用金融工具特征通过特定的风险量化指标、模型，日常的量化报告，确定风险损失的限度和相应置信程度，及时可靠地对各种风险进行监督、检查和评估，并通过相应决策，将风险控制在可承受的范围内。

#### 6.4.13.2 信用风险

信用风险是指基金在交易过程中因交易对手未履行合约责任，或者基金所投资证券之发行人出现违约、拒绝支付到期本息等情况，导致基金资产损失和收益变化的风险。本基金的基金管理人在交易前对交易对手的资信状况进行了充分的评估。本基金在交易所进行的交易均以中国证券登记结算有限责任公司为交易对手完成证券交收和款项清算，违约风险可能性很小；在银行间同业市场进行交易前均对交易对手进行信用评估并对证券交割方式进行限制以控制相应的信用风险。本基金的基金管理人建立了信用风险管理流程，通过对投资品种信用等级评估来控制证券发行人的信用风险，且通过分散化投资以分散信用风险。

#### 6.4.13.3 流动性风险

流动性风险是指基金在履行与金融负债有关的义务时遇到资金短缺的风险。本基金的流动性风险一方面来自于基金份额持有人可随时要求赎回其持有的基金份额，另一方面来自于投资品种所处的交易市场不活跃而带来的变现困难或因投资集中而无法在市场出现剧烈波动的情况下以合理的价格变现。

针对兑付赎回资金的流动性风险，本基金的基金管理人每日对本基金的申购赎回情况进行严密监控并预测流动性需求，保持基金投资组合中的可用现金头寸与之相匹配。本基金的基金管理人在基金合同中设计了巨额赎回条款，约定在非常情况下赎回申请的处理方式，控制因开放申购赎回模式带来的流动性风险，有效保障基金持有人利益。

针对投资品种变现的流动性风险，本基金的基金管理人通过独立的风险管理部门设定流动性比例要求，对流动性指标进行持续的监测和分析，包括组合持仓集中度指标、组合在短时间内变现能

力的综合指标、组合中变现能力较差的投资品种比例以及流通受限制的投资品种比例等。本基金投资于一家公司发行的证券市值不超过基金资产净值的 10%，且本基金与由本基金的基金管理人管理的其他基金共同持有一家上市公司发行的证券不得超过该证券的 10%。本基金的基金管理人管理的所有开放式基金共同持有一家上市公司发行的可流通股股票不得超过该上市公司可流通股股票的 15%。本基金主动投资于流动性受限资产的市值合计不得超过基金资产净值的 15%。除附注 6.4.12 中列示的部分基金资产流通暂时受限制不能自由转让的情况外，本基金所持大部分资产均能以合理价格适时变现。此外，本基金可通过卖出回购金融资产方式借入短期资金应对流动性需求，其上限一般不超过基金持有的债券投资的公允价值。

于 2024 年 06 月 30 日，本基金所承担的除卖出回购金融资产款以外的金融负债的合同约定到期日均为一个月以内且不计息，可赎回基金份额净值(所有者权益)无固定到期日且不计息，因此账面余额约为未折现的合约到期现金流量。

#### 6.4.13.3.1 报告期内本基金组合资产的流动性风险分析

本基金持有的资产主要为银行存款、股票及信用状况良好的固定收益类资产，其中银行存款主要为活期存款及可提前支取的定期存款，股票及固定收益类资产主要为在交易所及银行间公开发行上市且可自由流通的品种。本基金持有的流通受限资产比例较低，未对组合流动性造成重大影响，附注 6.4.12 披露的流通受限资产外，本基金未持有其他有重大流动性风险的投资品种。

#### 6.4.13.4 市场风险

市场风险是指基金所持金融工具的公允价值或未来现金流量因所处市场各类价格因素的变动而发生波动的风险，包括利率风险、外汇风险和其他价格风险。

##### 6.4.13.4.1 利率风险

利率风险是指金融工具的公允价值或现金流量受市场利率变动而发生波动的风险。利率敏感性金融工具均面临由于市场利率上升而导致公允价值下降的风险，其中浮动利率类金融工具还面临每个付息期间结束根据市场利率重新定价时对于未来现金流影响的风险。本基金的基金管理人定期对本基金面临的利率敏感性缺口进行监控，并通过调整投资组合的久期等方法对上述利率风险进行管理。本基金持有及承担的大部分金融资产和金融负债不计息，因此本基金的收入及经营活动的现金流量在很大程度上独立于市场利率变化。

##### 6.4.13.4.1.1 利率风险敞口

单位：人民币元

本期末 2024 年 6 月 30 日	1 年以内	1-5 年	5 年以上	不计息	合计
资产					

货币资金	224,356,027.79	-	-	-	224,356,027.79
结算备付金	1,231,217.21	-	-	-	1,231,217.21
存出保证金	235,826.88	-	-	-	235,826.88
交易性金融资产	61,082,000.00	-	-	-1,245,054,057.73	1,306,136,057.73
应收申购款	-	-	-	194,950.18	194,950.18
资产总计	286,905,071.88	-	-	-1,245,249,007.91	1,532,154,079.79
负债					
应付赎回款	-	-	-	374,336.66	374,336.66
应付管理人报酬	-	-	-	1,530,845.87	1,530,845.87
应付托管费	-	-	-	255,140.97	255,140.97
应付清算款	-	-	-	15,856,176.93	15,856,176.93
应付销售服务费	-	-	-	116,453.13	116,453.13
其他负债	-	-	-	1,025,634.58	1,025,634.58
负债总计	-	-	-	19,158,588.14	19,158,588.14
利率敏感度缺口	286,905,071.88	-	-	-1,226,090,419.77	1,512,995,491.65
上年度末 2023 年 12 月 31 日	1 年以内	1-5 年	5 年以上	不计息	合计
资产					
货币资金	112,365,734.15	-	-	-	112,365,734.15
结算备付金	1,475,245.12	-	-	-	1,475,245.12
存出保证金	365,688.45	-	-	-	365,688.45
交易性金融资产	60,252,000.00	-	-	-1,384,170,210.80	1,444,422,210.80
应收申购款	108,500.00	-	-	490,713.74	599,213.74
应收清算款	-	-	-	9,362,160.45	9,362,160.45
资产总计	174,567,167.72	-	-	-1,394,023,084.99	1,568,590,252.71
负债					
应付赎回款	-	-	-	547,469.29	547,469.29
应付管理人报酬	-	-	-	1,507,413.64	1,507,413.64
应付托管费	-	-	-	251,235.56	251,235.56
应付清算款	-	-	-	15,311,145.54	15,311,145.54
应付销售服务费	-	-	-	144,680.15	144,680.15
其他负债	-	-	-	772,713.36	772,713.36
负债总计	-	-	-	18,534,657.54	18,534,657.54
利率敏感度缺口	174,567,167.72	-	-	-1,375,488,427.45	1,550,055,595.17

注：表中所示为本基金资产及负债的公允价值，并按照合约规定的利率重新定价日或到期日孰早者予以分类。

#### 6.4.13.4.1.2 利率风险的敏感性分析

于 2024 年 6 月 30 日，本基金持有交易性债券资产占基金资产净值的比例为 4.04%（2023 年 12 月 31 日：3.89%），因此市场利率的变动对于本基金资产净值无重大影响（2023 年 12 月 31 日：同）。

### 6.4.13.4.2 外汇风险

外汇风险是指金融工具的公允价值或未来现金流量因外汇汇率变动而发生波动的风险。本基金的所有资产及负债以人民币计价，因此无重大外汇风险。

#### 6.4.13.4.2.1 外汇风险敞口

无。

### 6.4.13.4.3 其他价格风险

其他价格风险是指基金所持金融工具的公允价值或未来现金流量因除市场利率和外汇汇率以外的市场价格因素变动而发生波动的风险。本基金主要投资于证券交易所上市或银行间同业市场交易的股票和债券，所面临的其他价格风险来源于单个证券发行主体自身经营情况或特殊事项的影响，也可能来源于证券市场整体波动的影响。本基金的基金管理人定期结合宏观及微观环境的变化，对投资策略、资产配置、投资组合进行修正，来主动应对可能发生的市场价格风险。

#### 6.4.13.4.3.1 其他价格风险敞口

金额单位：人民币元

项目	本期末 2024年6月30日		上年度末 2023年12月31日	
	公允价值	占基金资产净值 比例（%）	公允价值	占基金资产净值 比例（%）
交易性金融资产—股票投资	1,245,054,057.73	82.29	1,384,170,210.80	89.30
交易性金融资产—基金投资	-	-	-	-
交易性金融资产—贵金属投资	-	-	-	-
衍生金融资产—权证投资	-	-	-	-
其他	-	-	-	-
合计	1,245,054,057.73	82.29	1,384,170,210.80	89.30

#### 6.4.13.4.3.2 其他价格风险的敏感性分析

假设	除业绩比较基准以外的其他市场变量保持不变		
分析	相关风险变量的变动	对资产负债表日基金资产净值的影响金额（单位：人民币元）	
		本期末（2024年6月30日）	上年度末（2023年12月31日）
	业绩比较基准上升5%	124,414,382.09	82,917,585.69



	业绩比较基准下降 5%	-124,414,382.09	-82,917,585.69
--	----------------	-----------------	----------------

#### 6.4.14 公允价值

##### 6.4.14.1 金融工具公允价值计量的方法

公允价值计量结果所属的层次，由对公允价值计量整体而言具有重要意义的输入值所属的最低层次决定：第一层次：相同资产或负债在活跃市场上未经调整的报价；第二层次：除第一层次输入值外相关资产或负债直接或间接可观察的输入值；第三层次：相关资产或负债的不可观察输入值。

##### 6.4.14.2 持续的以公允价值计量的金融工具

###### 6.4.14.2.1 各层次金融工具的公允价值

单位：人民币元

公允价值计量结果所属的层次	本期末 2024年6月30日	上年度末 2023年12月31日
第一层次	1,244,549,429.78	1,375,363,339.03
第二层次	61,106,002.55	60,252,000.00
第三层次	480,625.40	8,806,871.77
合计	1,306,136,057.73	1,444,422,210.80

###### 6.4.14.2.2 公允价值所属层次间的重大变动

本基金政策为以报告期初作为确定金融工具公允价值层次之间转换的时点。对于公开市场交易的股票、债券等投资，若出现重大事项停牌、交易不活跃或非公开发行等情况，本基金不会于停牌日至交易恢复活跃日期间、交易不活跃期间及限售期间将相关投资的公允价值列入第一层次，并根据估值调整中采用的对公允价值计量整体而言具有重要意义的输入值所属的最低层次，确定相关投资的公允价值应属第二层次或第三层次。

##### 6.4.14.3 非持续的以公允价值计量的金融工具的说明

本基金本报告期末及上年度末均未持有非持续的以公允价值计量的金融工具。

##### 6.4.14.4 不以公允价值计量的金融工具的相关说明

本基金持有的不以公允价值计量的金融工具为以摊余成本计量的金融资产和金融负债，这些金融工具因其剩余期限较短，所以其账面价值与公允价值相若。

#### 6.4.15 有助于理解和分析会计报表需要说明的其他事项

##### 6.4.15.1 承诺事项

截至资产负债表日，本基金无需要说明的承诺事项。

##### 6.4.15.2 其他事项

截至资产负债表日，本基金无需要说明的其他重要事项。

##### 6.4.15.3 财务报表的批准

本财务报表已于 2024 年 8 月 30 日经本基金的基金管理人批准。

## § 7 投资组合报告

### 7.1 期末基金资产组合情况

金额单位：人民币元

序号	项目	金额	占基金总资产的比例 (%)
1	权益投资	1,245,054,057.73	81.26
	其中：股票	1,245,054,057.73	81.26
2	基金投资	-	-
3	固定收益投资	61,082,000.00	3.99
	其中：债券	61,082,000.00	3.99
	资产支持证券	-	-
4	贵金属投资	-	-
5	金融衍生品投资	-	-
6	买入返售金融资产	-	-
	其中：买断式回购的买入返售金融资产	-	-
7	银行存款和结算备付金合计	225,587,245.00	14.72
8	其他各项资产	430,777.06	0.03
9	合计	1,532,154,079.79	100.00

### 7.2 报告期末按行业分类的股票投资组合

#### 7.2.1 报告期末按行业分类的境内股票投资组合

金额单位：人民币元

代码	行业类别	公允价值（元）	占基金资产净值比例 (%)
A	农、林、牧、渔业	97,829,680.00	6.47
B	采矿业	-	-
C	制造业	975,047,162.72	64.44
D	电力、热力、燃气及水生产和供应业	2,802,310.00	0.19
E	建筑业	-	-
F	批发和零售业	17,839,138.00	1.18
G	交通运输、仓储和邮政业	-	-

H	住宿和餐饮业	-	-
I	信息传输、软件和信息技术服务业	64,564,174.05	4.27
J	金融业	-	-
K	房地产业	-	-
L	租赁和商务服务业	-	-
M	科学研究和技术服务业	-	-
N	水利、环境和公共设施管理业	17,327,367.68	1.15
O	居民服务、修理和其他服务业	-	-
P	教育	-	-
Q	卫生和社会工作	8,600,165.28	0.57
R	文化、体育和娱乐业	61,044,060.00	4.03
S	综合	-	-
	合计	1,245,054,057.73	82.29

### 7.2.2 报告期末按行业分类的港股通投资股票投资组合

本基金本报告期末未持有港股通投资股票。

### 7.3 期末按公允价值占基金资产净值比例大小排序的所有股票投资明细

金额单位：人民币元

序号	股票代码	股票名称	数量（股）	公允价值（元）	占基金资产净值比例（%）
1	002714	牧原股份	2,243,800	97,829,680.00	6.47
2	300144	宋城演艺	7,602,000	61,044,060.00	4.03
3	000425	徐工机械	8,520,800	60,923,720.00	4.03
4	002475	立讯精密	1,479,127	58,144,482.37	3.84
5	002594	比亚迪	231,900	58,032,975.00	3.84
6	600522	中天科技	3,197,059	50,673,385.15	3.35
7	002472	双环传动	2,183,579	48,082,409.58	3.18
8	600031	三一重工	2,860,304	47,195,016.00	3.12
9	000661	长春高新	506,600	46,490,682.00	3.07
10	600309	万华化学	538,400	43,535,024.00	2.88
11	600183	生益科技	1,874,000	39,466,440.00	2.61
12	300910	瑞丰新材	888,080	38,826,857.60	2.57
13	002643	万润股份	3,448,108	34,481,080.00	2.28
14	600060	海信视像	1,356,828	33,567,924.72	2.22
15	600487	亨通光电	1,780,536	28,079,052.72	1.86
16	688639	华恒生物	363,675	27,781,133.25	1.84
17	601058	赛轮轮胎	1,942,761	27,198,654.00	1.80
18	688099	晶晨股份	419,698	24,896,485.36	1.65
19	002332	仙琚制药	2,059,500	23,498,895.00	1.55
20	601766	中国中车	3,117,100	23,409,421.00	1.55
21	002851	麦格米特	868,600	22,444,624.00	1.48
22	300973	立高食品	731,516	20,548,284.44	1.36

23	600276	恒瑞医药	505,791	19,452,721.86	1.29
24	600312	平高电气	987,500	19,206,875.00	1.27
25	688083	中望软件	260,778	18,937,698.36	1.25
26	002262	恩华药业	773,400	18,360,516.00	1.21
27	600529	山东药玻	715,396	18,128,134.64	1.20
28	600323	瀚蓝环境	828,100	17,307,290.00	1.14
29	601208	东材科技	2,294,578	16,658,636.28	1.10
30	002738	中矿资源	596,694	15,991,399.20	1.06
31	002179	中航光电	407,868	15,519,377.40	1.03
32	603233	大参林	1,018,400	14,563,120.00	0.96
33	002568	百润股份	820,300	13,805,649.00	0.91
34	601608	中信重工	3,366,300	12,825,603.00	0.85
35	000951	中国重汽	894,640	12,811,244.80	0.85
36	603986	兆易创新	116,600	11,149,292.00	0.74
37	688301	奕瑞科技	87,195	10,047,479.85	0.66
38	688111	金山办公	43,320	9,855,300.00	0.65
39	002044	美年健康	2,275,176	8,600,165.28	0.57
40	688002	睿创微纳	296,676	8,298,027.72	0.55
41	002410	广联达	833,840	7,988,187.20	0.53
42	002415	海康威视	249,200	7,702,772.00	0.51
43	000977	浪潮信息	211,000	7,674,070.00	0.51
44	002429	兆驰股份	1,503,577	7,232,205.37	0.48
45	600378	昊华科技	225,700	6,522,730.00	0.43
46	600426	华鲁恒升	214,800	5,722,272.00	0.38
47	688789	宏华数科	42,892	4,623,757.60	0.31
48	688433	华曙高科	186,422	3,888,762.92	0.26
49	688009	中国通号	586,330	3,517,980.00	0.23
50	000963	华东医药	117,800	3,276,018.00	0.22
51	002138	顺络电子	112,200	3,081,012.00	0.20
52	688536	思瑞浦	29,031	2,839,522.11	0.19
53	601991	大唐发电	931,000	2,802,310.00	0.19
54	301589	诺瓦星云	1,244	233,884.44	0.02
55	688692	达梦数据	175	30,612.75	0.00
56	603285	键邦股份	1,287	24,002.55	0.00
57	601033	永兴股份	1,258	20,077.68	0.00
58	688709	成都华微	1,045	19,635.55	0.00
59	688584	上海合晶	866	13,760.74	0.00
60	301538	骏鼎达	150	13,686.00	0.00
61	301565	中仑新材	711	13,494.78	0.00
62	301580	爱迪特	202	13,317.86	0.00
63	603341	龙旗科技	298	11,172.02	0.00
64	688691	灿芯股份	247	10,499.97	0.00
65	301566	达利凯普	576	9,774.72	0.00

66	301392	汇成真空	219	9,123.54	0.00
67	301591	肯特股份	219	8,098.62	0.00
68	301587	中瑞股份	306	7,729.56	0.00
69	001389	广合科技	222	7,672.32	0.00
70	301539	宏鑫科技	361	7,155.02	0.00
71	688695	中创股份	186	5,868.30	0.00
72	688530	欧莱新材	344	5,538.40	0.00
73	301588	美新科技	257	5,461.25	0.00
74	000403	派林生物	200	5,332.00	0.00
75	301502	华阳智能	138	5,220.54	0.00
76	603325	博隆技术	66	4,491.96	0.00
77	603381	永臻股份	178	4,473.14	0.00
78	603344	星德胜	182	4,124.12	0.00
79	001359	平安电工	184	3,790.40	0.00
80	688510	航亚科技	200	3,682.00	0.00
81	603312	西典新能	130	3,296.80	0.00
82	603082	北自科技	107	3,155.43	0.00
83	001379	腾达科技	213	2,871.24	0.00
84	001387	雪祺电气	173	2,638.25	0.00

#### 7.4 报告期内股票投资组合的重大变动

##### 7.4.1 累计买入金额超出期初基金资产净值 2%或前 20 名的股票明细

金额单位：人民币元

序号	股票代码	股票名称	本期累计买入金额	占期初基金资产净值比例(%)
1	000661	长春高新	51,172,317.00	3.30
2	002594	比亚迪	45,822,806.19	2.96
3	002475	立讯精密	45,594,690.66	2.94
4	600309	万华化学	44,125,287.06	2.85
5	688639	华恒生物	40,223,776.16	2.59
6	300413	芒果超媒	31,696,844.00	2.04
7	002851	麦格米特	28,852,408.00	1.86
8	601766	中国中车	26,883,413.00	1.73
9	600487	亨通光电	24,567,722.60	1.58
10	600031	三一重工	24,421,392.00	1.58
11	002568	百润股份	22,551,859.00	1.45
12	603233	大参林	21,647,973.00	1.40
13	002738	中矿资源	21,564,407.54	1.39
14	000100	TCL 科技	21,393,272.00	1.38
15	002430	杭氧股份	20,943,054.00	1.35
16	600529	山东药玻	20,637,188.84	1.33
17	000963	华东医药	19,205,405.00	1.24
18	600060	海信视像	18,932,095.00	1.22
19	300418	昆仑万维	18,678,048.00	1.20

20	600312	平高电气	17,311,684.00	1.12
----	--------	------	---------------	------

注：买入金额均按买卖成交金额（成交单价乘以成交数量）填列，不考虑相关交易费用。

#### 7.4.2 累计卖出金额超期初基金资产净值 2%或前 20 名的股票明细

金额单位：人民币元

序号	股票代码	股票名称	本期累计卖出金额	占期初基金资产净值比例(%)
1	300454	深信服	56,253,128.13	3.63
2	601058	赛轮轮胎	49,096,581.75	3.17
3	603225	新凤鸣	41,981,554.12	2.71
4	600060	海信视像	37,594,661.99	2.43
5	600521	华海药业	30,713,789.81	1.98
6	300973	立高食品	29,529,833.00	1.91
7	300413	芒果超媒	27,179,215.00	1.75
8	000039	中集集团	25,673,118.20	1.66
9	600690	海尔智家	25,104,401.00	1.62
10	603899	晨光股份	23,514,641.39	1.52
11	600160	巨化股份	23,204,537.23	1.50
12	002851	麦格米特	22,906,735.06	1.48
13	603993	洛阳钼业	21,407,708.00	1.38
14	000100	TCL 科技	19,670,224.00	1.27
15	300498	温氏股份	19,255,182.26	1.24
16	002430	杭氧股份	18,635,710.30	1.20
17	300012	华测检测	18,396,498.00	1.19
18	603379	三美股份	16,417,826.14	1.06
19	600183	生益科技	16,358,294.84	1.06
20	300418	昆仑万维	16,350,101.05	1.05

注：卖出金额均按买卖成交金额（成交单价乘以成交数量）填列，不考虑相关交易费用。

#### 7.4.3 买入股票的成本总额及卖出股票的收入总额

单位：人民币元

买入股票成本（成交）总额	1,040,909,877.09
卖出股票收入（成交）总额	1,085,990,522.66

注：买入股票成本、卖出股票收入均按买卖成交金额（成交单价乘以成交数量）填列，不考虑相关交易费用。

#### 7.5 期末按债券品种分类的债券投资组合

金额单位：人民币元

序号	债券品种	公允价值	占基金资产净值比例(%)
1	国家债券	-	-
2	央行票据	-	-
3	金融债券	61,082,000.00	4.04
	其中：政策性金融债	61,082,000.00	4.04

4	企业债券	-	-
5	企业短期融资券	-	-
6	中期票据	-	-
7	可转债（可交换债）	-	-
8	同业存单	-	-
9	其他	-	-
10	合计	61,082,000.00	4.04

### 7.6 期末按公允价值占基金资产净值比例大小排序的前五名债券投资明细

金额单位：人民币元

序号	债券代码	债券名称	数量（张）	公允价值	占基金资产净值比例（%）
1	220332	22 进出 32	600,000	61,082,000.00	4.04

### 7.7 期末按公允价值占基金资产净值比例大小排序的所有资产支持证券投资明细

本基金本报告期末未持有资产支持证券。

### 7.8 报告期末按公允价值占基金资产净值比例大小排序的前五名贵金属投资明细

本基金本报告期末未持有贵金属。

### 7.9 期末按公允价值占基金资产净值比例大小排序的前五名权证投资明细

本基金本报告期末未持有权证。

### 7.10 本基金投资股指期货的投资政策

股指期货不属于本基金的投资范围，故此项不适用。

### 7.11 报告期末本基金投资的国债期货交易情况说明

#### 7.11.1 本期国债期货投资政策

国债期货不属于本基金的投资范围，故此项不适用。

#### 7.11.2 本期国债期货投资评价

国债期货不属于本基金的投资范围，故此项不适用。

### 7.12 投资组合报告附注

#### 7.12.1

本基金投资的前十名证券的发行主体本报告期内没有被监管部门立案调查，或在报告编制日前一年内受到公开谴责、处罚的情形。

#### 7.12.2

本基金投资的前十名股票中，没有投资于超出基金合同规定备选库之外的股票。

#### 7.12.3 期末其他各项资产构成

单位：人民币元

序号	名称	金额
----	----	----

1	存出保证金	235,826.88
2	应收清算款	-
3	应收股利	-
4	应收利息	-
5	应收申购款	194,950.18
6	其他应收款	-
7	待摊费用	-
8	其他	-
9	合计	430,777.06

#### 7.12.4 期末持有的处于转股期的可转换债券明细

本基金本报告期末未持有处于转股期的可转换债券。

#### 7.12.5 期末前十名股票中存在流通受限情况的说明

本基金本报告期末前十名股票中不存在流通受限情况。

#### 7.12.6 投资组合报告附注的其他文字描述部分

本报告中因四舍五入原因，投资组合报告中市值占总资产或净资产比例的分项之和与合计可能存在尾差。

## § 8 基金份额持有人信息

### 8.1 期末基金份额持有人户数及持有人结构

份额单位：份

份额级别	持有人户数（户）	户均持有的基金份额	持有人结构			
			机构投资者		个人投资者	
			持有份额	占总份额比例	持有份额	占总份额比例
中欧新动力混合（LOF）A	84,471	5,794.23	242,462,474.13	49.54%	246,981,636.30	50.46%
中欧新动力混合（LOF）C	53,473	1,343.05	35,854,116.52	49.92%	35,962,952.73	50.08%
中欧新动力混合（LOF）E	1,623	29,318.89	43,558,717.23	91.54%	4,025,844.09	8.46%
合计	139,567	4,362.39	321,875,307.88	52.87%	286,970,433.12	47.13%

### 8.2 期末上市基金前十名持有人

中欧新动力混合（LOF）A

序号	持有人名称	持有份额（份）	占上市总份额比例
----	-------	---------	----------



1	高金梅	128,766.00	7.57%
2	杨修慧	116,000.00	6.82%
3	冯秀媛	54,900.00	3.23%
4	穆清	40,100.00	2.36%
5	许晶晶	39,206.00	2.30%
6	胡高源	38,300.00	2.25%
7	晏瑜	36,826.00	2.16%
8	张国松	30,194.00	1.78%
9	王旭华	30,000.00	1.76%
9	刘德芳	30,000.00	1.76%

注：上表所列持有人均为 A 类份额场内持有人。

### 8.3 期末基金管理人的从业人员持有本基金的情况

项目	份额级别	持有份额总数（份）	占基金总份额比例
基金管理人所有从业人员持有本基金	中欧新动力混合（LOF）A	466,177.04	0.10%
	中欧新动力混合（LOF）C	11,180.37	0.02%
	中欧新动力混合（LOF）E	1,307,223.15	2.75%
	合计	1,784,580.56	0.29%

### 8.4 期末基金管理人的从业人员持有本开放式基金份额总量区间情况

项目	份额级别	持有基金份额总量的数量区间（万份）
本公司高级管理人员、基金投资和研究部门负责人持有本开放式基金	中欧新动力混合（LOF）A	0
	中欧新动力混合（LOF）C	0
	中欧新动力混合（LOF）E	0
	合计	0
本基金基金经理持有本开放式基金	中欧新动力混合（LOF）A	10~50
	中欧新动力混合（LOF）C	0
	中欧新动力混合（LOF）E	50~100
	合计	>100

## § 9 开放式基金份额变动

单位：份

项目	中欧新动力混合（LOF）A	中欧新动力混合（LOF）C	中欧新动力混合（LOF）E
基金合同生效日（2011年2月10日）基金份额总额	401,864,609.25	-	-

本报告期期初基金份额总额	496,591,846.85	79,668,705.94	12,567,066.71
本报告期基金总申购份额	58,612,664.01	2,319,516.65	36,347,414.70
减：本报告期基金总赎回份额	65,760,400.43	10,171,153.34	1,329,920.09
本报告期基金拆分变动份额	-	-	-
本报告期期末基金份额总额	489,444,110.43	71,817,069.25	47,584,561.32

注：总申购份额含红利再投、转换入份额，总赎回份额含转换出份额。

## § 10 重大事件揭示

### 10.1 基金份额持有人大会决议

报告期内本基金未召开持有人大会。

### 10.2 基金管理人、基金托管人的专门基金托管部门的重大人事变动

#### 10.2.1 基金管理人的重大人事变动

本报告期内，基金管理人无重大人事变动。

#### 10.2.2 基金托管人的专门基金托管部门的重大人事变动

本报告期内，基金托管人的专门基金托管部门无重大人事变动。

### 10.3 涉及基金管理人、基金财产、基金托管业务的诉讼

报告期内无涉及本基金管理人、基金财产、基金托管业务的诉讼事项。

### 10.4 基金投资策略的改变

报告期内本基金投资策略未发生重大改变。

### 10.5 为基金进行审计的会计师事务所情况

本报告期内本基金未改聘会计师事务所。

### 10.6 管理人、托管人及其高级管理人员受稽查或处罚等情况

#### 10.6.1 管理人及其高级管理人员受稽查或处罚等情况

报告期内，基金管理人及其高级管理人不存在受稽查或处罚的情况。

#### 10.6.2 托管人及其高级管理人员受稽查或处罚等情况

报告期内，托管人及其高级管理人员不存在受稽查或处罚的情况。

## 10.7 基金租用证券公司交易单元的有关情况

### 10.7.1 基金租用证券公司交易单元进行股票投资及佣金支付情况

金额单位：人民币元

券商名称	交易单元数量	股票交易		应支付该券商的佣金		备注
		成交金额	占当期股票成交总额的比例 (%)	佣金	占当期佣金总量的比例 (%)	
中信建投	1	1,037,833,874.42	48.84	760,981.06	48.59	-
国海证券	1	682,584,492.51	32.12	503,431.71	32.14	-
方正证券	1	132,042,080.43	6.21	98,490.69	6.29	-
国金证券	1	96,848,174.44	4.56	72,239.70	4.61	-
海通证券	1	91,018,113.02	4.28	67,889.81	4.33	-
广发证券	1	69,610,214.61	3.28	51,920.38	3.32	-
国投证券	1	15,051,741.75	0.71	11,227.26	0.72	-
长江证券	1	-	-	-	-	-
东方证券	1	-	-	-	-	-

注：根据中国证监会的有关规定，我司在综合考量证券经营机构的财务状况、经营状况、研究能力的基础上，选择基金专用交易席位。

### 10.7.2 基金租用证券公司交易单元进行其他证券投资的情况

金额单位：人民币元

券商名称	债券交易		债券回购交易		权证交易	
	成交金额	占当期债券成交总额的比例 (%)	成交金额	占当期债券回购成交总额的比例 (%)	成交金额	占当期权证成交总额的比例 (%)
中信建投	-	-	-	-	-	-
国海证券	-	-	-	-	-	-
方正证券	-	-	-	-	-	-
国金证券	-	-	-	-	-	-
海通证	-	-	-	-	-	-

券						
广发证 券	-	-	-	-	-	-
国投证 券	-	-	-	-	-	-
长江证 券	-	-	-	-	-	-
东方证 券	-	-	-	-	-	-

注：根据中国证监会的有关规定，我司在综合考量证券经营机构的财务状况、经营状况、研究能力的基础上，选择基金专用交易席位。

### 10.8 其他重大事件

序号	公告事项	法定披露方式	法定披露日期
1	中欧基金管理有限公司旗下部分基金2023年第四季度报告的提示性公告	中国证监会指定媒介	2024-01-22
2	中欧新动力混合型证券投资基金（LOF）2023年第4季度报告	中国证监会指定媒介	2024-01-22
3	中欧新动力混合型证券投资基金（LOF）2023年年度报告	中国证监会指定媒介	2024-03-29
4	中欧基金管理有限公司旗下部分基金2023年年度报告的提示性公告	中国证监会指定媒介	2024-03-29
5	中欧基金管理有限公司旗下部分基金2024年第一季度报告的提示性公告	中国证监会指定媒介	2024-04-20
6	中欧新动力混合型证券投资基金（LOF）2024年第1季度报告	中国证监会指定媒介	2024-04-20
7	中欧新动力混合型证券投资基金（LOF）更新招募说明书（2024年6月）	中国证监会指定媒介	2024-06-15
8	中欧新动力混合型证券投资基金（LOF）基金产品资料概要更新	中国证监会指定媒介	2024-06-25
9	中欧基金管理有限公司关于旗下部分基金开通同一基金不同类别份额转换业务的公告	中国证监会指定媒介	2024-06-26

## § 11 影响投资者决策的其他重要信息

### 11.1 报告期内单一投资者持有基金份额比例达到或超过 20%的情况

报告期内单一投资者持有基金份额比例不存在达到或超过 20%的情况。

### 11.2 影响投资者决策的其他重要信息

无。

## § 12 备查文件目录

### 12.1 备查文件目录

- 1、中欧新动力股票型证券投资基金（LOF）相关批准文件
- 2、《中欧新动力混合型证券投资基金（LOF）基金合同》
- 3、《中欧新动力混合型证券投资基金（LOF）托管协议》
- 4、《中欧新动力混合型证券投资基金（LOF）招募说明书》
- 5、基金管理人业务资格批件、营业执照
- 6、本报告期内在中国证监会指定媒介上公开披露的各项公告

### 12.2 存放地点

基金管理人的办公场所。

### 12.3 查阅方式

投资者可登录基金管理人网站 ([www.zofund.com](http://www.zofund.com)) 查阅，或在营业时间内至基金管理人办公场所免费查阅。

投资者对本报告书如有疑问，可咨询本基金管理人中欧基金管理有限公司：

客户服务中心电话：021-68609700，400-700-9700

中欧基金管理有限公司

2024 年 8 月 31 日