

华富恒稳纯债债券型证券投资基金 2024 年中期报告

2024 年 6 月 30 日

基金管理人：华富基金管理有限公司

基金托管人：中国建设银行股份有限公司

送出日期：2024 年 8 月 30 日

§ 1 重要提示及目录

1.1 重要提示

基金管理人的董事会、董事保证本报告所载资料不存在虚假记载、误导性陈述或重大遗漏，并对其内容的真实性、准确性和完整性承担个别及连带的法律责任。本中期报告已经三分之二以上独立董事签字同意，并由董事长签发。

基金托管人中国建设银行股份有限公司根据本基金合同规定，于 2024 年 8 月 29 日复核了本报告中的财务指标、净值表现、利润分配情况、财务会计报告、投资组合报告等内容，保证复核内容不存在虚假记载、误导性陈述或者重大遗漏。

基金管理人承诺以诚实信用、勤勉尽责的原则管理和运用基金资产，但不保证基金一定盈利。

基金的过往业绩并不代表其未来表现。投资有风险，投资者在作出投资决策前应仔细阅读本基金的招募说明书及其更新。

本报告中财务资料未经审计。

本报告期自 2024 年 1 月 1 日起至 2024 年 6 月 30 日止。

1.2 目录

§ 1 重要提示及目录	2
1.1 重要提示	2
1.2 目录	3
§ 2 基金简介	5
2.1 基金基本情况	5
2.2 基金产品说明	5
2.3 基金管理人和基金托管人	5
2.4 信息披露方式	6
2.5 其他相关资料	6
§ 3 主要财务指标和基金净值表现	6
3.1 主要会计数据和财务指标	6
3.2 基金净值表现	7
§ 4 管理人报告	10
4.1 基金管理人及基金经理情况	10
4.2 管理人对报告期内本基金运作合规守信情况的说明	11
4.3 管理人对报告期内公平交易情况的专项说明	12
4.4 管理人对报告期内基金的投资策略和业绩表现的说明	12
4.5 管理人对宏观经济、证券市场及行业走势的简要展望	13
4.6 管理人对报告期内基金估值程序等事项的说明	14
4.7 管理人对报告期内基金利润分配情况的说明	14
4.8 报告期内管理人对本基金持有人数或基金资产净值预警情形的说明	14
§ 5 托管人报告	14
5.1 报告期内本基金托管人合规守信情况声明	14
5.2 托管人对报告期内本基金投资运作合规守信、净值计算、利润分配等情况的说明	14
5.3 托管人对本中期报告中财务信息等内容真实、准确和完整发表意见	14
§ 6 半年度财务会计报告（未经审计）	15
6.1 资产负债表	15
6.2 利润表	16
6.3 净资产变动表	17
6.4 报表附注	19
§ 7 投资组合报告	43
7.1 期末基金资产组合情况	43
7.2 报告期末按行业分类的股票投资组合	44
7.3 期末按公允价值占基金资产净值比例大小排序的所有股票投资明细	44
7.4 报告期内股票投资组合的重大变动	44
7.5 期末按债券品种分类的债券投资组合	44
7.6 期末按公允价值占基金资产净值比例大小排序的前五名债券投资明细	45

7.7 期末按公允价值占基金资产净值比例大小排序的所有资产支持证券投资明细	45
7.8 报告期末按公允价值占基金资产净值比例大小排序的前五名贵金属投资明细	45
7.9 期末按公允价值占基金资产净值比例大小排序的前五名权证投资明细	45
7.10 报告期末本基金投资的国债期货交易情况说明	45
7.11 投资组合报告附注	46
§ 8 基金份额持有人信息	46
8.1 期末基金份额持有人户数及持有人结构	46
8.2 期末基金管理人的从业人员持有本基金的情况	47
8.3 期末基金管理人的从业人员持有本开放式基金份额总量区间情况	47
§ 9 开放式基金份额变动	48
§ 10 重大事件揭示	48
10.1 基金份额持有人大会决议	48
10.2 基金管理人、基金托管人的专门基金托管部门的重大人事变动	48
10.3 涉及基金管理人、基金财产、基金托管业务的诉讼	48
10.4 基金投资策略的改变	48
10.5 为基金进行审计的会计师事务所情况	48
10.6 管理人、托管人及其高级管理人员受稽查或处罚等情况	49
10.7 基金租用证券公司交易单元的有关情况	49
10.8 其他重大事件	52
§ 11 影响投资者决策的其他重要信息	53
11.1 报告期内单一投资者持有基金份额比例达到或超过 20%的情况	53
11.2 影响投资者决策的其他重要信息	53
§ 12 备查文件目录	53
12.1 备查文件目录	53
12.2 存放地点	53
12.3 查阅方式	53

§ 2 基金简介

2.1 基金基本情况

基金名称	华富恒稳纯债债券型证券投资基金		
基金简称	华富恒稳纯债债券		
基金主代码	000898		
基金运作方式	契约型开放式		
基金合同生效日	2014 年 12 月 17 日		
基金管理人	华富基金管理有限公司		
基金托管人	中国建设银行股份有限公司		
报告期末基金份额总额	2,192,786,721.09 份		
基金合同存续期	不定期		
下属分级基金的基金简称	华富恒稳纯债债券 A	华富恒稳纯债债券 C	华富恒稳纯债债券 D
下属分级基金的交易代码	000898	000899	020080
报告期末下属分级基金的份额总额	895,739,735.24 份	302,346,584.68 份	994,700,401.17 份

注：本基金于 2023 年 11 月 23 日起新增 D 类份额

2.2 基金产品说明

投资目标	在严格控制投资风险的基础上，追求稳定的当期收益和基金资产的稳健增值。
投资策略	本基金以久期和流动性管理作为债券投资的核心，在动态避险的基础上，追求适度收益。
业绩比较基准	中证全债指数
风险收益特征	本基金为债券型基金，属于证券投资基金中的较低风险品种，其预期风险与预期收益高于货币市场基金，低于混合型基金和股票型基金。

2.3 基金管理人和基金托管人

项目	基金管理人	基金托管人
名称	华富基金管理有限公司	中国建设银行股份有限公司
信息披露负责人	姓名	林之懿
	联系电话	021-68886996
	电子邮箱	linzy@hffund.com
客户服务电话	400-700-8001	021-60637228
传真	021-68887997	021-60635778
注册地址	中国（上海）自由贸易试验区栖霞路 26 弄 1 号 3 层、4 层	北京市西城区金融大街 25 号
办公地址	上海市浦东新区栖霞路 18 号陆家嘴富汇大厦 A 座 3 楼、5 楼	北京市西城区闹市口大街 1 号院 1 号楼
邮政编码	200120	100033

法定代表人	赵万利	张金良
-------	-----	-----

2.4 信息披露方式

本基金选定的信息披露报纸名称	《证券日报》
登载基金中期报告正文的管理人互联网网址	http://www.hffund.com
基金中期报告备置地点	基金管理人及基金托管人的办公场所

2.5 其他相关资料

项目	名称	办公地址
注册登记机构	华富基金管理有限公司	上海市浦东新区栖霞路 18 号陆家嘴富汇大厦 A 座 3 楼、5 楼

§ 3 主要财务指标和基金净值表现

3.1 主要会计数据和财务指标

金额单位：人民币元

3.1.1 期间数据和指标	报告期(2024年1月1日-2024年6月30日)		
	华富恒稳纯债债券 A	华富恒稳纯债债券 C	华富恒稳纯债债券 D
本期已实现收益	14,128,402.39	2,123,781.88	7,819,391.24
本期利润	24,071,555.82	4,387,153.06	13,631,150.27
加权平均基金份额本期利润	0.0317	0.0321	0.0320
本期加权平均净值利润率	2.93%	2.98%	2.95%
本期基金份额净值增长率	3.01%	2.80%	3.01%
3.1.2 期末数据和指标	报告期末(2024年6月30日)		
期末可供分	26,611,161.78	6,657,738.72	29,323,354.11

配利润			
期末可供分配基金份额利润	0.0297	0.0220	0.0295
期末基金资产净值	981,773,099.42	328,852,103.49	1,090,007,949.28
期末基金份额净值	1.0960	1.0877	1.0958
3.1.3 累计期末指标	报告期末(2024年6月30日)		
基金份额累计净值增长率	43.35%	37.42%	3.63%

注：1) 本期已实现收益指基金本期利息收入、投资收益、其他收入（不含公允价值变动收益）扣除相关费用后的余额，本期利润为本期已实现收益加上本期公允价值变动收益。

2) 以上所述基金业绩指标不包括持有人认购或交易基金的各项费用（例如，开放式基金的申购赎回费等），计入费用后实际收益水平要低于所列数字。

3) 期末可供分配利润，采用期末资产负债表中未分配利润与未分配利润中已实现部分的孰低数。

3.2 基金净值表现

3.2.1 基金份额净值增长率及其与同期业绩比较基准收益率的比较

华富恒稳纯债债券 A

阶段	份额净值增长率①	份额净值增长率标准差②	业绩比较基准收益率③	业绩比较基准收益率标准差④	①—③	②—④
过去一个月	0.59%	0.02%	0.99%	0.04%	-0.40%	-0.02%
过去三个月	1.58%	0.03%	1.92%	0.08%	-0.34%	-0.05%
过去六个月	3.01%	0.03%	4.31%	0.08%	-1.30%	-0.05%
过去一年	5.54%	0.03%	6.59%	0.07%	-1.05%	-0.04%
过去三年	11.44%	0.04%	17.29%	0.06%	-5.85%	-0.02%
自基金合同生效起至今	43.35%	0.07%	57.58%	0.07%	-14.23%	0.00%

华富恒稳纯债债券 C

阶段	份额净值增长	份额净值增长率标	业绩比较基准收益率③	业绩比较基准收益率标准差	①—③	②—④
----	--------	----------	------------	--------------	-----	-----

	率①	准差②		④		
过去一个月	0.55%	0.02%	0.99%	0.04%	-0.44%	-0.02%
过去三个月	1.48%	0.03%	1.92%	0.08%	-0.44%	-0.05%
过去六个月	2.80%	0.03%	4.31%	0.08%	-1.51%	-0.05%
过去一年	5.09%	0.03%	6.59%	0.07%	-1.50%	-0.04%
过去三年	10.13%	0.04%	17.29%	0.06%	-7.16%	-0.02%
自基金合同生效起 至今	37.42%	0.07%	57.58%	0.07%	-20.16%	0.00%

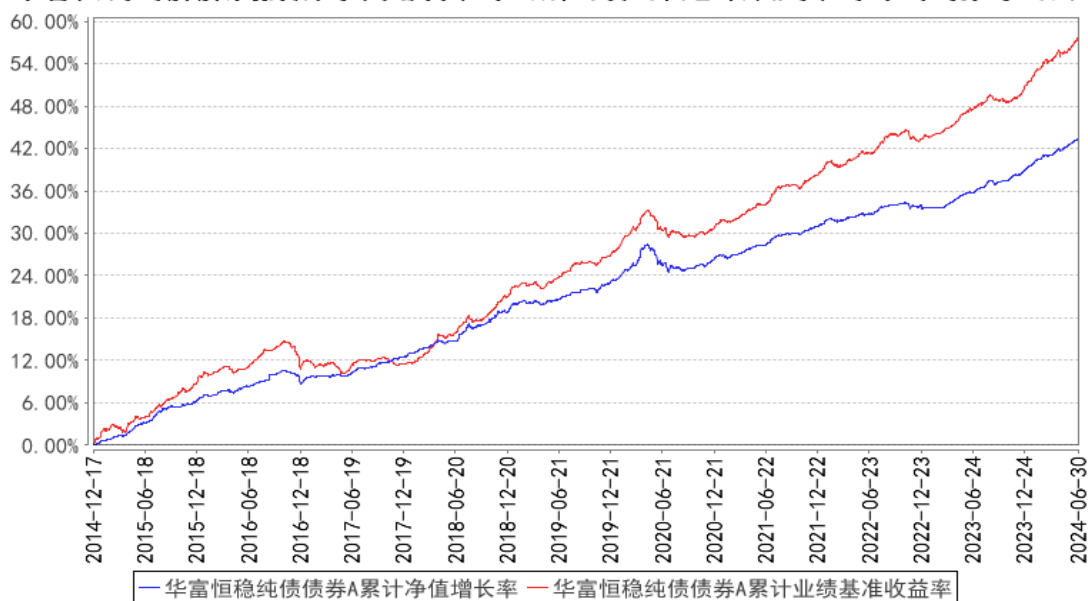
华富恒稳纯债债券 D

阶段	份额净值 增长率①	份额净值 增长率标 准差②	业绩比较基 准收益率③	业绩比较基 准收益率标准 差④	①-③	②-④
过去一个月	0.59%	0.02%	0.99%	0.04%	-0.40%	-0.02%
过去三个月	1.58%	0.03%	1.92%	0.08%	-0.34%	-0.05%
过去六个月	3.01%	0.03%	4.31%	0.08%	-1.30%	-0.05%
自基金合同生效起 至今	3.63%	0.03%	5.63%	0.08%	-2.00%	-0.05%

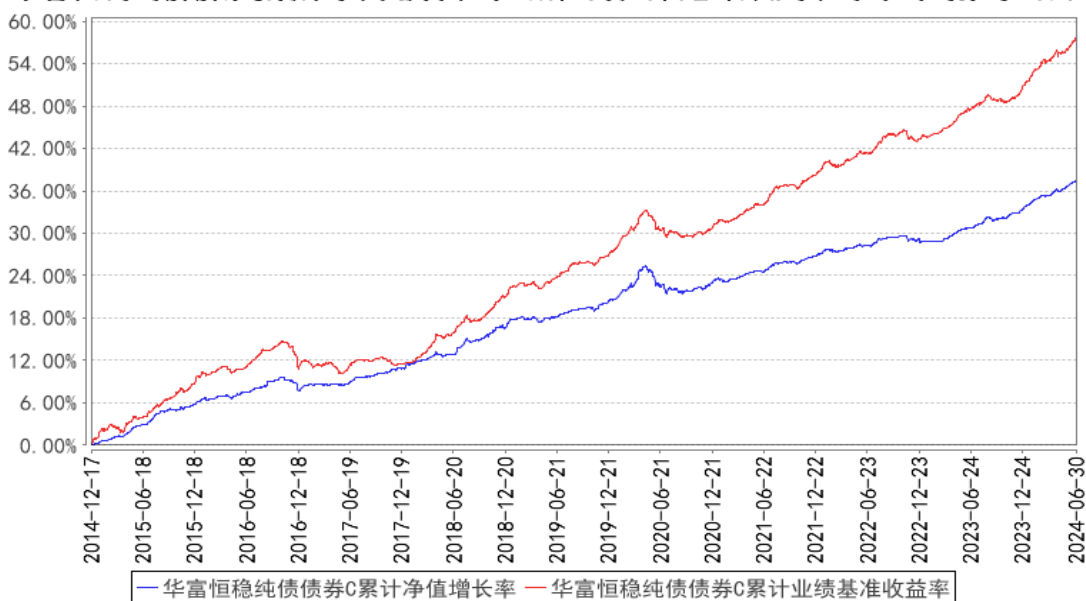
注：业绩比较基准收益率=中证全债指数

3.2.2 自基金合同生效以来基金份额累计净值增长率变动及其与同期业绩比较基准收益率变动的比较

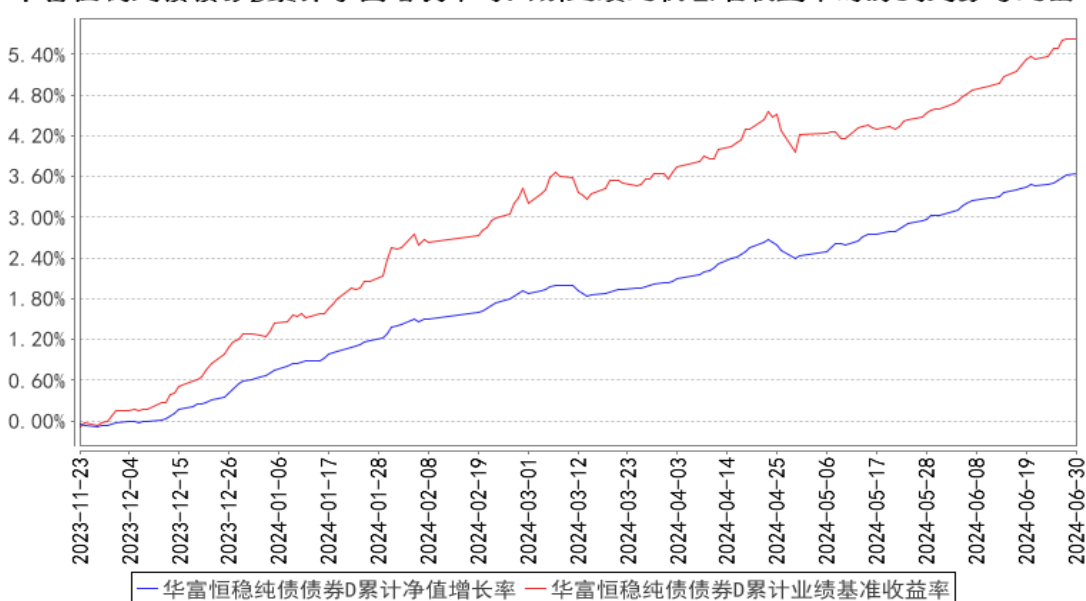
华富恒稳纯债债券A累计净值增长率与同期业绩比较基准收益率的历史走势对比图



华富恒稳纯债债券C累计净值增长率与同期业绩比较基准收益率的历史走势对比图



华富恒稳纯债债券D累计净值增长率与同期业绩比较基准收益率的历史走势对比图



注：1、本基金建仓期为 2014 年 12 月 17 日到 2015 年 6 月 17 日，建仓期结束时各项资产配置比例符合合同约定。本报告期内，本基金严格执行了《华富恒稳纯债债券型证券投资基金基金合同》的相关规定。

2、本基金于 2023 年 11 月 23 日起新增 D 类份额，本基金 D 类份额报告期间的起始日为 2023 年 11 月 23 日。

§ 4 管理人报告

4.1 基金管理人及基金经理情况

4.1.1 基金管理人及其管理基金的经验

基金管理人华富基金管理有限公司于 2004 年 3 月 29 日经中国证监会证监基金字[2004]47 号文核准开业，4 月 19 日在上海正式注册成立。注册资本 2.5 亿元，公司股东为华安证券股份有限公司、安徽省信用融资担保集团有限公司和合肥兴泰金融控股（集团）有限公司。截止 2024 年 6 月 30 日，本基金管理人管理了华富竞争力优选混合型证券投资基金、华富货币市场基金、华富成长趋势混合型证券投资基金、华富收益增强债券型证券投资基金、华富策略精选灵活配置混合型证券投资基金、华富价值增长灵活配置混合型证券投资基金、华富中证 100 指数证券投资基金、华富强化回报债券型证券投资基金、华富量子生命力混合型证券投资基金、华富中小企业 100 指数增强型证券投资基金、华富安鑫债券型证券投资基金、华富灵活配置混合型证券投资基金、华富智慧城市灵活配置混合型证券投资基金、华富恒稳纯债债券型证券投资基金、华富国泰民安灵活配置混合型证券投资基金、华富永鑫灵活配置混合型证券投资基金、华富健康文娱灵活配置混合型证券投资基金、华富恒利债券型证券投资基金、华富物联世界灵活配置混合型证券投资基金、华富安享债券型证券投资基金、华富安福债券型证券投资基金、华富益鑫灵活配置混合型证券投资基金、华富弘鑫灵活配置混合型证券投资基金、华富天鑫灵活配置混合型证券投资基金、华富天益货币市场基金、华富天盈货币市场基金、华富产业升级灵活配置混合型证券投资基金、华富富瑞 3 个月定期开放债券型发起式证券投资基金、华富可转债债券型证券投资基金、华富恒盛纯债债券型证券投资基金、华富中证 5 年恒定久期国开债指数型证券投资基金、华富恒欣纯债债券型证券投资基金、华富安兴 39 个月定期开放债券型证券投资基金、华富科技动能混合型证券投资基金、华富中证人工智能产业交易型开放式指数证券投资基金、华富中证人工智能产业交易型开放式指数证券投资基金联接基金、华富成长企业精选股票型证券投资基金、华富中债-安徽省公司信用类债券指数证券投资基金、华富 63 个月定期开放债券型证券投资基金、华富安华债券型证券投资基金、华富中证证券公司先锋策略交易型开放式指数证券投资基金、华富新能源股票型发起式证券投资基金、华富中证稀有金属主题交易型开放式指数证券投资基金、华富中债 1-3 年国开行债券指数证券投资基金、华富安盈一年持有期债券型证券投资基金、华富国潮优选混合型发起式证券投资基金、华富吉丰 60 天滚动持有中短债债券型证券投资基金、华富富惠一年定期开放债券型发起式证券投资基金、华富卓越成长一年持有期混合型证券投资基金、华富中证同业存单 AAA 指数 7 天持有期证券投资基金、华富匠心明选一年持有期混合型证券投资基金、华富富鑫一年定期开放债券型发起式证券投资基金、华富安业一年持有期债券型证券投资基金、华富消费成长股

票型证券投资基金、华富中证科创创业 50 指数增强型证券投资基金、华富时代锐选混合型证券投资基金、华富吉富 30 天滚动持有中短债债券型证券投资基金、华富匠心领航 18 个月持有期混合型证券投资基金、华富数字经济混合型证券投资基金、华富荣盛一年持有期混合型证券投资基金、华富吉禄 90 天滚动持有债券型证券投资基金、华富恒享纯债债券型证券投资基金、华富泰合平衡 3 个月持有期混合型发起式基金中基金 (FOF)、华富产业智选混合型证券投资基金、华富恒惠纯债债券型证券投资基金共六十五只基金。

4.1.2 基金经理（或基金经理小组）及基金经理助理简介

姓名	职务	任本基金的基金经理（助理）期限		证券从业年限	说明
		任职日期	离任日期		
姚姣姣	本基金基金经理	2017 年 1 月 4 日	-	十二年	复旦大学经济学硕士，硕士研究生学历。历任广发银行股份有限公司交易员、上海农商银行股份有限公司交易员。2016 年 11 月加入华富基金管理有限公司，自 2017 年 1 月 25 日起任华富天益货币市场基金基金经理，自 2017 年 1 月 4 日起任华富恒稳纯债债券型证券投资基金基金经理，自 2019 年 5 月 6 日起任华富恒欣纯债债券型证券投资基金基金经理，自 2021 年 12 月 13 日起任华富天盈货币市场基金基金经理，自 2022 年 7 月 18 日起任华富富鑫一年定期开放债券型发起式证券投资基金基金经理，自 2023 年 9 月 12 日起任华富富惠一年定期开放债券型发起式证券投资基金基金经理，具有基金从业资格。

注：1、上述任职日期为根据公司决定确定的聘任日期，离任日期为根据公司决定确定的解聘日期；首任基金经理任职日期为基金合同生效日。

2、证券从业的含义遵从中国证监会《证券基金经营机构董事、监事、高级管理人员及从业人员监督管理办法》的相关规定。

4.2 管理人对报告期内本基金运作遵规守信情况的说明

本报告期内，本基金管理人认真遵循《中华人民共和国证券投资基金法》及相关法律法规，对本基金的管理始终按照基金合同、招募说明书的要求和公司制度的规定进行。本基金的交易行为合法合规，未发现异常情况；相关信息披露真实、完整、准确、及时；基金各种账户类、申购赎回、注册登记业务均按规定的程序进行，未出现重大违法违规或违反基金合同的行为。

4.3 管理人对报告期内公平交易情况的专项说明

4.3.1 公平交易制度的执行情况

本基金管理人根据中国证监会《证券投资基金管理公司公平交易制度指导意见》等相关法规要求，结合实际情况，制定了《华富基金管理有限公司公平交易管理制度》，对证券的一级市场申购、二级市场交易相关的研究分析、投资决策、授权、交易执行、业绩评估等投资管理环节全部纳入公平交易管理中，实行事前控制、事中监控、事后分析反馈的流程化管理。在制度和流程上确保各组合享有同等信息知情权、均等交易机会，并保持各组合的独立投资决策权。

本报告期内，公司公平交易制度总体执行情况良好。

4.3.2 异常交易行为的专项说明

本报告期内未发现本基金存在异常交易行为。本基金报告期内不存在参与的交易所公开竞价同日反向交易成交较少的单边交易量超过该证券当日成交量的 5% 的情形。

4.4 管理人对报告期内基金的投资策略和业绩表现的说明

4.4.1 报告期内基金投资策略和运作分析

2024 年上半年经济总体上稳中有进，结构上呈现“供强于求、内需分化、量价背离”的特征。上半年，外需、生产、制造业投资展现出较强韧性，消费温和修复，物价低位改善，但地产投资仍有待观察。分阶段来看，一季度 GDP 同比增长 5.3%，为全年目标打下良好基础，但 5 月经济数据有所回落，体现经济复苏的基础依然有待强化，部分政策效应尚未完全显现，宏观调控需要更多时间发挥效用。

上半年货币政策保持稳定，资金面整体宽松。公开市场操作方面，央行逆回购以地量操作为主，MLF 续作以缩量为主，截至 6 月 27 日，央行公开市场（逆回购、MLF、国库现金定存）合计净回笼资金 2.24 万亿元。货币市场利率方面，上半年资金面整体平稳，DR007 在略高于 7D OMO 利率位置波动；存单利率震荡下行，截至 6 月 27 日，3M 同业存单收益率下行 34bp 至 1.84%，1Y 同业存单收益率下行 43bp 至 1.98%。上半年资金面的主要特征包括：1、在实体融资需求不足、地方债发行后置、超长期特别国债发行集中度不高的情况下，配置机构“缺资产”特征明显，银行间资金较为充裕。2、随着存款利率下行和“手工补息”叫停，存款搬家至银行理财、货币基金等资产配置领域，超储从银行向非银金融机构转移，后者流动性获得补充，使得二季度以来流动性分层情况好转。

上半年债券市场的主基调围绕高安全性资产配置压力逻辑定价，10Y 国债收益率最低触及 2.23%，30Y 国债收益率最低触及 2.42%。走势主要分为三个阶段：1、2024 年初至 3 月初是上半年最为顺畅下行的牛市行情，债券市场在权益市场下行和债券供给偏慢的背景下，对基本面的环

比变化“脱敏”，高安全性资产配置压力增加成为行情主线，同时久期策略成为市场的主流选择，10Y 国债一路下行至 2.27%，30Y 国债一路下行至 2.43%。2、3 月上旬债市迎来上半年第一次调整，受央行多次对长端利率的风险提示影响，债券市场从趋势行情转向震荡行情，对于市场策略从“久期策略”转向寻找凸点的“轮动策略”，4 月后债市围绕“禁止手工补息”和特别国债供给的博弈展开，利率中枢在反复震荡中下探至上半年最低点。3、4 月下旬，央行再度提示长端利率风险，带来了上半年债市幅度最大的一波调整，10Y 国债收益率反弹至 2.35%，30Y 国债收益率反弹至 2.58%。之后，债券市场依然围绕结构性机会展开，信用债强于利率债，中短端优于长端和超长端，利率曲线重新呈现出牛陡形态，信用利差继续压缩，期限利差有所走陡。

本基金在 2024 年上半年始终保持对债券市场的积极观点，综合运用久期策略和信用债票息策略，在尽可能提高组合静态的前提下，同时积极使用久期调整增加整个产品组合的进攻性。

4.4.2 报告期内基金的业绩表现

截止本期末，华富恒稳纯债债券 A 份额净值为 1.0960 元，累计份额净值为 1.4010 元。报告期，华富恒稳纯债债券 A 份额净值增长率为 3.01%，同期业绩比较基准收益率为 4.31%。截止本期末，华富恒稳纯债债券 C 份额净值为 1.0877 元，累计份额净值为 1.3494 元。报告期，华富恒稳纯债债券 C 份额净值增长率为 2.80%，同期业绩比较基准收益率为 4.31%。截止本期末，华富恒稳纯债债券 D 份额净值为 1.0958 元，累计份额净值为 1.1358 元。报告期，华富恒稳纯债债券 D 份额净值增长率为 3.01%，同期业绩比较基准收益率为 4.31%。

4.5 管理人对宏观经济、证券市场及行业走势的简要展望

展望 2024 年三季度，经济基本面面临的压力依然存在。对外，在可能出现的对华关税、地缘政治等外部冲击的影响下，外贸出口面临较大的不确定性；内生方面，房地产风险出清的速度依然偏慢，对经济所带来的压力将延续。在这样的背景下，预计宏观政策可能仍将延续上半年以来的逆周期调节机制，继续托举巩固宏观经济的复苏态势。所以在基本面没有看到显著拐点之前，三季度的债券市场赔率虽不高，但胜率仍在。2024 年下半年，面对更为逼仄的利差空间，策略上的难度将大大增加，后续对组合将往三个方向做调整：1、信用利差尤其是城投债利差相比于年初已经更为收窄，追求信用利差的性价比已经极低，信用债底仓方面将更多比例往流动性较好的金融债以及中高等级信用债调整，跟随市场平均水平维持适度的久期，以维持组合的静态在一定水平且保持组合整体较高的流动性和灵活性。2、二季度的曲线走陡，使得短端达到了资金利率水平的较低位置，期限利差被动走扩后，长端和超长端债券的性价比优势再次抬升，曲线期限利差收窄的可能性增加，后续将增加长端利率的交易仓位比例，以等待曲线期限利差的修复。3、关注曲线形态的边际变化，在牛市行情，债券曲线的走势会趋向消减利差凸点，所以策略上保持积极边

际微调，积极寻找曲线上的凸点，以尽可能地获取确定性相对较高的收益。

4.6 管理人对报告期内基金估值程序等事项的说明

报告期内，本基金管理人严格遵守《企业会计准则》、中国证券投资基金业协会修订并发布的《证券投资基金会计核算业务指引》、中国证监会制定的《中国证券监督管理委员会关于证券投资基金估值业务的指导意见》等法律法规、估值指引的相关规定，以及基金合同对估值程序的相关约定，对基金所持有的投资品种进行估值。日常估值的账务处理、基金份额净值的计算由基金管理人独立完成，并与基金托管人进行账务核对，经基金托管人复核无误后，由基金管理人对外公布。

4.7 管理人对报告期内基金利润分配情况的说明

本基金根据相关法律法规和基金合同要求以及基金实际运作情况，本报告期内共进行一次利润分配，分配金额合计为 15,030,209.41 元，符合基金合同相关约定。本期利润为 42,089,859.15 元，期末可供分配的利润 62,592,254.61 元，滚存至下一期进行分配。

4.8 报告期内管理人对本基金持有人数或基金资产净值预警情形的说明

本报告期内，本基金不存在连续二十个工作日出现基金份额持有人数量不满二百人或基金资产净值低于五千万元的情形。

§ 5 托管人报告

5.1 报告期内本基金托管人遵规守信情况声明

本报告期，中国建设银行股份有限公司在本基金的托管过程中，严格遵守了《证券投资基金法》、基金合同、托管协议和其他有关规定，不存在损害基金份额持有人利益的行为，完全尽职尽责地履行了基金托管人应尽的义务。

5.2 托管人对报告期内本基金投资运作遵规守信、净值计算、利润分配等情况的说明

本报告期，本基金托管人按照国家有关规定、基金合同、托管协议和其他有关规定，对本基金的基金资产净值计算、基金费用开支等方面进行了认真的复核，对本基金的投资运作方面进行了监督，未发现基金管理人有关损害基金份额持有人利益的行为。

报告期内，本基金利润分配情况符合法律法规和基金合同的相关约定。

5.3 托管人对本中期报告中财务信息等内容真实、准确和完整发表意见

本托管人复核审查了本报告中的财务指标、净值表现、利润分配情况、财务会计报告、投资组合报告等内容，保证复核内容不存在虚假记载、误导性陈述或者重大遗漏。

§ 6 半年度财务会计报告（未经审计）

6.1 资产负债表

会计主体：华富恒稳纯债债券型证券投资基金

报告截止日：2024 年 6 月 30 日

单位：人民币元

资产	附注号	本期末 2024 年 6 月 30 日	上年度末 2023 年 12 月 31 日
资产：			
货币资金	6.4.7.1	1,078,601.65	3,697,482.34
结算备付金		200,187.42	187,037.79
存出保证金		18,096.47	1,668.60
交易性金融资产	6.4.7.2	2,642,845,705.29	733,215,891.73
其中：股票投资		-	-
基金投资		-	-
债券投资		2,519,535,801.82	723,688,975.02
资产支持证券投资		123,309,903.47	9,526,916.71
贵金属投资		-	-
其他投资		-	-
衍生金融资产	6.4.7.3	-	-
买入返售金融资产	6.4.7.4	-	-
应收清算款		4,896,000.00	-
应收股利		-	-
应收申购款		6,611,684.89	1,279,815.97
递延所得税资产		-	-
其他资产	6.4.7.5	-	-
资产总计		2,655,650,275.72	738,381,896.43
负债和净资产	附注号	本期末 2024 年 6 月 30 日	上年度末 2023 年 12 月 31 日
负债：			
短期借款		-	-
交易性金融负债		-	-
衍生金融负债	6.4.7.3	-	-
卖出回购金融资产款		216,046,193.83	66,041,807.07
应付清算款		-	-
应付赎回款		37,913,214.99	72,403.35
应付管理人报酬		500,930.94	143,401.93
应付托管费		166,976.97	47,800.63
应付销售服务费		88,113.87	2,695.35
应付投资顾问费		-	-
应交税费		160,582.11	49,256.73
应付利润		-	-

递延所得税负债		-	-
其他负债	6.4.7.6	141,110.82	220,779.75
负债合计		255,017,123.53	66,578,144.81
净资产：			
实收基金	6.4.7.7	2,192,786,721.09	622,962,857.42
未分配利润	6.4.7.8	207,846,431.10	48,840,894.20
净资产合计		2,400,633,152.19	671,803,751.62
负债和净资产总计		2,655,650,275.72	738,381,896.43

注：报告截止日 2024 年 06 月 30 日，基金份额总额 2,192,786,721.09 份，其中华富恒稳纯债债券 A 基金份额总额 895,739,735.24 份，基金份额净值 1.0960 元；华富恒稳纯债债券 C 基金份额总额 302,346,584.68 份，基金份额净值 1.0877 元；华富恒稳纯债债券 D 基金份额总额 994,700,401.17 份，基金份额净值 1.0958 元。

6.2 利润表

会计主体：华富恒稳纯债债券型证券投资基金

本报告期：2024 年 1 月 1 日至 2024 年 6 月 30 日

单位：人民币元

项目	附注号	本期 2024 年 1 月 1 日至 2024 年 6 月 30 日	上年度可比期间 2023 年 1 月 1 日至 2023 年 6 月 30 日
一、营业总收入		47,034,946.46	11,575,094.38
1. 利息收入		82,604.81	24,032.66
其中：存款利息收入	6.4.7.9	10,204.75	9,238.31
债券利息收入		-	-
资产支持证券利息收入		-	-
买入返售金融资产收入		72,400.06	14,794.35
其他利息收入		-	-
2. 投资收益（损失以“-”填列）		28,894,320.16	9,445,964.67
其中：股票投资收益	6.4.7.10	-	-
基金投资收益		-	-
债券投资收益	6.4.7.11	28,403,766.30	9,445,964.67
资产支持证券投资	6.4.7.12	490,653.86	-
贵金属投资收益	6.4.7.13	-	-
衍生工具收益	6.4.7.14	-	-
股利收益	6.4.7.15	-	-
其他投资收益		-100.00	-
3. 公允价值变动收益（损失以“-”号填列）	6.4.7.16	18,018,283.64	2,092,168.27

4. 汇兑收益（损失以“-”号填列）		-	-
5. 其他收入（损失以“-”号填列）	6.4.7.17	39,737.85	12,928.78
减：二、营业总支出		4,945,087.31	2,248,725.02
1. 管理人报酬	6.4.10.2.1	2,131,974.02	576,599.89
2. 托管费	6.4.10.2.2	710,658.00	192,199.97
3. 销售服务费	6.4.10.2.3	295,799.46	4,171.43
4. 投资顾问费		-	-
5. 利息支出		1,601,311.30	1,334,100.77
其中：卖出回购金融资产支出		1,601,311.30	1,334,100.77
6. 信用减值损失	6.4.7.18	-	-
7. 税金及附加		75,655.99	26,277.56
8. 其他费用	6.4.7.19	129,688.54	115,375.40
三、利润总额（亏损总额以“-”号填列）		42,089,859.15	9,326,369.36
减：所得税费用		-	-
四、净利润（净亏损以“-”号填列）		42,089,859.15	9,326,369.36
五、其他综合收益的税后净额		-	-
六、综合收益总额		42,089,859.15	9,326,369.36

6.3 净资产变动表

会计主体：华富恒稳纯债债券型证券投资基金

本报告期：2024 年 1 月 1 日至 2024 年 6 月 30 日

单位：人民币元

项目	本期 2024 年 1 月 1 日至 2024 年 6 月 30 日			
	实收基金	其他综合收益	未分配利润	净资产合计
一、上期期末净资产	622,962,857.42	-	48,840,894.20	671,803,751.62
二、本期期初净资产	622,962,857.42	-	48,840,894.20	671,803,751.62
三、本期增减变动额（减少以“-”号填列）	1,569,823,863.67	-	159,005,536.90	1,728,829,400.57
（一）、综合收益总额	-	-	42,089,859.15	42,089,859.15
（二）、本期基金份额交易产生的净资产变动数（净资产减少以	1,569,823,863.67	-	131,945,887.16	1,701,769,750.83

“-”号填列)				
其中：1. 基金申购款	2,446,626,388. 24	-	199,707,340.63	2,646,333,728.8 7
2. 基金赎回款	-876,802,524.5 7	-	-67,761,453.47	-944,563,978.04
(三)、本期向基金份额持有人分配利润产生的净资产变动(净资产减少以“-”号填列)	-	-	-15,030,209.41	-15,030,209.41
四、本期期末净资产	2,192,786,721. 09	-	207,846,431.10	2,400,633,152.1 9
项目	上年度可比期间 2023年1月1日至2023年6月30日			
	实收基金	其他综合收益	未分配利润	净资产合计
一、上期期末净资产	67,675,476.62	-	4,020,257.05	71,695,733.67
二、本期期初净资产	67,675,476.62	-	4,020,257.05	71,695,733.67
三、本期增减变动额(减少以“-”号填列)	483,041,327.78	-	38,696,418.33	521,737,746.11
(一)、综合收益总额	-	-	9,326,369.36	9,326,369.36
(二)、本期基金份额交易产生的净资产变动数(净资产减少以“-”号填列)	483,041,327.78	-	29,370,048.97	512,411,376.75
其中：1. 基金申购款	547,909,595.08	-	33,663,411.19	581,573,006.27
2. 基金赎回款	-64,868,267.30	-	-4,293,362.22	-69,161,629.52
(三)、本期向基金份额持有人分配利润产生的净资产变动(净资产减少以“-”号填列)	-	-	-	-
四、本期期末净资产	550,716,804.40	-	42,716,675.38	593,433,479.78

资产				
----	--	--	--	--

报表附注为财务报表的组成部分。

本报告 6.1 至 6.4 财务报表由下列负责人签署：

<u>赵万里</u>	<u>曹华玮</u>	<u>邵恒</u>
基金管理人负责人	主管会计工作负责人	会计机构负责人

6.4 报表附注

6.4.1 基金基本情况

华富恒稳纯债债券型证券投资基金（以下简称本基金或基金）经中国证券监督管理委员会（以下简称中国证监会）（证监许可[2014]1120号）核准，基金合同于2014年12月17日生效。本基金为契约型开放式，存续期限不定期。设立时募集资金到位情况经天健会计师事务所（特殊普通合伙）审验，并出具《验资报告》（天健验（2014）6-101号）。有关基金设立文件已按规定向中国证监会备案。本基金的管理人和基金份额登记机构为华富基金管理有限公司，基金托管人为中国建设银行股份有限公司。

根据《华富恒稳纯债债券型证券投资基金基金合同》的规定，本基金的投资范围为具有良好流动性的固定收益类金融工具，包括国内依法发行和上市交易的国债、央行票据、金融债券、企业债券、公司债券、中期票据、短期融资券、超级短期融资券、政府机构债、地方政府债、资产支持证券、次级债券、可分离交易可转债的纯债部分、中小企业私募债、债券回购、银行存款（包括协议存款、定期存款及其他银行存款）、货币市场工具以及经中国证监会允许基金投资的其他金融工具（但须符合中国证监会相关规定）。

6.4.2 会计报表的编制基础

本基金财务报表以持续经营为编制基础。

6.4.3 遵循企业会计准则及其他有关规定的声明

本财务报表符合企业会计准则的要求，同时参照中国证券投资基金业协会颁布的《证券投资基金会计核算业务指引》和中国证监会允许的基金行业实务操作，真实、完整地反映了基金的财务状况、经营成果和净资产变动等有关信息。

6.4.4 本报告期所采用的会计政策、会计估计与最近一期年度报告相一致的说明

本报告期所采用的会计政策、会计估计与最近一期年度报告相一致。

6.4.5 会计政策和会计估计变更以及差错更正的说明

6.4.5.1 会计政策变更的说明

本报告期本基金会计政策无重大变更。

6.4.5.2 会计估计变更的说明

本报告期本基金会计估计无重大变更。

6.4.5.3 差错更正的说明

本报告期本基金无重大会计差错。

6.4.6 税项

根据财政部、国家税务总局《关于企业所得税若干优惠政策的通知》（财税〔2008〕1号）、《关于实施上市公司股息红利差别化个人所得税政策有关问题的通知》（财税〔2012〕85号）、《财政部国家税务总局证监会关于沪港股票市场交易互联互通机制试点有关税收政策的通知》（财税〔2014〕81号）、《财政部国家税务总局证监会关于深港股票市场交易互联互通机制试点有关税收政策的通知》（财税〔2016〕127号）、《关于上市公司股息红利差别化个人所得税政策有关问题的通知》（财税〔2015〕101号）、《关于全面推开营业税改征增值税试点的通知》（财税〔2016〕36号）、《关于进一步明确全面推开营改增试点金融业有关政策的通知》（财税〔2016〕46号）、《关于明确金融 房地产开发 教育辅助服务等增值税政策的通知》（财税〔2016〕140号）、《关于资管产品增值税有关问题的通知》（财税〔2017〕56号）、《关于金融机构同业往来等增值税补充政策的通知》（财税〔2016〕70号）、《关于租入固定资产进项税额抵扣等增值税政策的通知》（财税〔2017〕90号）及其他相关税务法规和实务操作，主要税项列示如下：

（一）自2018年1月1日起，资管产品管理人运营资管产品过程中发生的增值税应税行为，暂适用简易计税方法，按照3%的征收率缴纳增值税。

（二）对基金买卖股票、债券的差价收入，股权的股息、红利收入，债券的利息收入及其他收入，暂不征收企业所得税。

（三）对基金取得的企业债券利息收入，应由发行债券的企业在向基金支付利息时代扣代缴20%的个人所得税。证券投资基金从公开发行和转让市场取得的上市公司股票，持股期限在1个月以内（含1个月）的，其股息红利所得全额计入应纳税所得额；持股期限在1个月以上至1年（含1年）的，暂减按50%计入应纳税所得额；持股期限超过1年的，暂免征收个人所得税。对基金持有的上市公司限售股，解禁后取得的股息、红利收入，按照上述规定计算纳税，持股时间自解禁日起计算；解禁前取得的股息、红利收入继续暂减按50%计入应纳税所得额。上述所得统一适用20%的税率计征个人所得税。

(四) 对基金通过沪港通/深港通投资香港联交所上市 H 股取得的股息红利, H 股公司应向中国证券登记结算有限责任公司(以下简称中国结算)提出申请, 由中国结算向 H 股公司提供内地个人投资者名册, H 股公司按照 20%的税率代扣个人所得税。基金通过沪港通/深港通投资香港联交所上市的非 H 股取得的股息红利, 由中国结算按照 20%的税率代扣个人所得税。

(五) 主要税种及税率列示如下:

税种	计税依据	税率
增值税	以按税法规定计算的金融服务销售额	3%
城市维护建设税	实际缴纳的流转税税额	7%
教育费附加	实际缴纳的流转税税额	3%
地方教育附加	实际缴纳的流转税税额	2%

6.4.7 重要财务报表项目的说明

6.4.7.1 货币资金

单位: 人民币元

项目	本期末 2024年6月30日
活期存款	1,078,601.65
等于: 本金	1,078,197.01
加: 应计利息	404.64
减: 坏账准备	-
定期存款	-
等于: 本金	-
加: 应计利息	-
减: 坏账准备	-
其中: 存款期限 1 个月以内	-
存款期限 1-3 个月	-
存款期限 3 个月以上	-
其他存款	-
等于: 本金	-
加: 应计利息	-
减: 坏账准备	-
合计	1,078,601.65

注: “其他存款”所列金额为基金投资于有存款期限、但根据协议可提前支取且没有利息损失的银行存款。

6.4.7.2 交易性金融资产

单位: 人民币元

项目	本期末 2024 年 6 月 30 日				
	成本	应计利息	公允价值	公允价值变动	
股票	-	-	-	-	
贵金属投资-金交所黄金合约	-	-	-	-	
债券	交易所市场	393,968,927.05	4,066,312.34	400,602,312.34	2,567,072.95
	银行间市场	2,080,522,366.60	19,594,789.48	2,118,933,489.48	18,816,333.40
	合计	2,474,491,293.65	23,661,101.82	2,519,535,801.82	21,383,406.35
资产支持证券	122,456,863.02	615,703.47	123,309,903.47	237,336.98	
基金	-	-	-	-	
其他	-	-	-	-	
合计	2,596,948,156.67	24,276,805.29	2,642,845,705.29	21,620,743.33	

6.4.7.3 衍生金融资产/负债

6.4.7.3.1 衍生金融资产/负债期末余额

注：本基金本报告期末无衍生金融资产/负债。

6.4.7.4 买入返售金融资产

6.4.7.4.1 各项买入返售金融资产期末余额

注：本基金本报告期末无买入返售金融资产。

6.4.7.4.2 期末买断式逆回购交易中取得的债券

注：本基金报告期末无买断式逆回购交易中取得的债券。

6.4.7.5 其他资产

注：本基金本报告期末无其他资产。

6.4.7.6 其他负债

单位：人民币元

项目	本期末 2024 年 6 月 30 日
应付券商交易单元保证金	-
应付赎回费	79.42
应付证券出借违约金	-
应付交易费用	37,249.74
其中：交易所市场	-
银行间市场	37,249.74
应付利息	-
应付审计费	34,809.32
中债账户维护费	4,500.00

应付信息披露费	59,672.34
上清账户维护费	4,800.00
合计	141,110.82

6.4.7.7 实收基金

金额单位：人民币元

华富恒稳纯债债券 A

项目	本期 2024年1月1日至2024年6月30日	
	基金份额（份）	账面金额
上年度末	540,679,456.23	540,679,456.23
本期申购	589,786,763.86	589,786,763.86
本期赎回（以“-”号填列）	-234,726,484.85	-234,726,484.85
基金拆分/份额折算前	-	-
基金拆分/份额折算调整	-	-
本期申购	-	-
本期赎回（以“-”号填列）	-	-
本期末	895,739,735.24	895,739,735.24

华富恒稳纯债债券 C

项目	本期 2024年1月1日至2024年6月30日	
	基金份额（份）	账面金额
上年度末	26,470,088.33	26,470,088.33
本期申购	731,174,508.96	731,174,508.96
本期赎回（以“-”号填列）	-455,298,012.61	-455,298,012.61
基金拆分/份额折算前	-	-
基金拆分/份额折算调整	-	-
本期申购	-	-
本期赎回（以“-”号填列）	-	-
本期末	302,346,584.68	302,346,584.68

华富恒稳纯债债券 D

项目	本期 2024年1月1日至2024年6月30日	
	基金份额（份）	账面金额
上年度末	55,813,312.86	55,813,312.86
本期申购	1,125,665,115.42	1,125,665,115.42
本期赎回（以“-”号填列）	-186,778,027.11	-186,778,027.11
基金拆分/份额折算前	-	-
基金拆分/份额折算调整	-	-
本期申购	-	-
本期赎回（以“-”号填列）	-	-
本期末	994,700,401.17	994,700,401.17

注：申购含红利再投、转换入份额，赎回含转换出份额。

6.4.7.8 未分配利润

单位：人民币元

华富恒稳纯债债券 A

项目	已实现部分	未实现部分	未分配利润合计
上年度末	14,244,880.35	28,403,077.18	42,647,957.53
本期期初	14,244,880.35	28,403,077.18	42,647,957.53
本期利润	14,128,402.39	9,943,153.43	24,071,555.82
本期基金份额交易产生的变动数	7,526,297.48	21,075,971.79	28,602,269.27
其中：基金申购款	12,039,339.80	35,524,741.01	47,564,080.81
基金赎回款	-4,513,042.32	-14,448,769.22	-18,961,811.54
本期已分配利润	-9,288,418.44	-	-9,288,418.44
本期末	26,611,161.78	59,422,202.40	86,033,364.18

华富恒稳纯债债券 C

项目	已实现部分	未实现部分	未分配利润合计
上年度末	422,842.14	1,375,808.87	1,798,651.01
本期期初	422,842.14	1,375,808.87	1,798,651.01
本期利润	2,123,781.88	2,263,371.18	4,387,153.06
本期基金份额交易产生的变动数	5,776,280.76	16,208,600.04	21,984,880.80
其中：基金申购款	12,304,033.81	43,158,600.83	55,462,634.64
基金赎回款	-6,527,753.05	-26,950,000.79	-33,477,753.84
本期已分配利润	-1,665,166.06	-	-1,665,166.06
本期末	6,657,738.72	19,847,780.09	26,505,518.81

华富恒稳纯债债券 D

项目	已实现部分	未实现部分	未分配利润合计
上年度末	1,462,261.31	2,932,024.35	4,394,285.66
本期期初	1,462,261.31	2,932,024.35	4,394,285.66
本期利润	7,819,391.24	5,811,759.03	13,631,150.27
本期基金份额交易产生的变动数	24,118,326.47	57,240,410.62	81,358,737.09
其中：基金申购款	28,147,129.28	68,533,495.90	96,680,625.18
基金赎回款	-4,028,802.81	-11,293,085.28	-15,321,888.09
本期已分配利润	-4,076,624.91	-	-4,076,624.91
本期末	29,323,354.11	65,984,194.00	95,307,548.11

6.4.7.9 存款利息收入

单位：人民币元

项目	本期	
	2024年1月1日至2024年6月30日	
活期存款利息收入	7,647.77	
定期存款利息收入	-	
其他存款利息收入	-	
结算备付金利息收入	2,460.97	

其他	96.01
合计	10,204.75

注：“其他存款利息收入”所列金额为基金投资于有存款期限、但根据协议可提前支取且没有利息损失的银行存款利息收入。“其他”为结算保证金利息收入。

6.4.7.10 股票投资收益

6.4.7.10.1 股票投资收益项目构成

注：本基金本报告期无股票投资收益。

6.4.7.10.2 股票投资收益——买卖股票差价收入

注：无。

6.4.7.10.3 股票投资收益——证券出借差价收入

注：无。

6.4.7.11 债券投资收益

6.4.7.11.1 债券投资收益项目构成

单位：人民币元

项目	本期 2024年1月1日至2024年6月30日
债券投资收益——利息收入	25,164,962.17
债券投资收益——买卖债券（债转股及债券到期兑付）差价收入	3,238,804.13
债券投资收益——赎回差价收入	-
债券投资收益——申购差价收入	-
合计	28,403,766.30

6.4.7.11.2 债券投资收益——买卖债券差价收入

单位：人民币元

项目	本期 2024年1月1日至2024年6月30日
卖出债券（债转股及债券到期兑付）成交总额	1,078,533,443.27
减：卖出债券（债转股及债券到期兑付）成本总额	1,061,869,111.45
减：应计利息总额	13,395,232.69
减：交易费用	30,295.00
买卖债券差价收入	3,238,804.13

6.4.7.11.3 债券投资收益——赎回差价收入

注：无。

6.4.7.11.4 债券投资收益——申购差价收入

注：无。

6.4.7.12 资产支持证券投资收益

6.4.7.12.1 资产支持证券投资收益项目构成

单位：人民币元

项目	本期 2024年1月1日至2024年6月30日
资产支持证券投资收益——利息收入	490,653.86
资产支持证券投资收益——买卖资产支持证券 差价收入	-
资产支持证券投资收益——赎回差价收入	-
资产支持证券投资收益——申购差价收入	-
合计	490,653.86

6.4.7.12.2 资产支持证券投资收益——买卖资产支持证券差价收入

注：无。

6.4.7.12.3 资产支持证券投资收益——赎回差价收入

注：无。

6.4.7.12.4 资产支持证券投资收益——申购差价收入

注：无。

6.4.7.13 贵金属投资收益

本基金本报告期内无贵金属投资收益。

6.4.7.14 衍生工具收益

6.4.7.14.1 衍生工具收益——买卖权证差价收入

注：本基金本报告期内无衍生工具收益。

6.4.7.14.2 衍生工具收益——其他投资收益

注：无。

6.4.7.15 股利收益

注：本基金本报告期内无股利收益。

6.4.7.16 公允价值变动收益

单位：人民币元

项目名称	本期 2024年1月1日至2024年6月30日
1. 交易性金融资产	18,018,283.64
股票投资	-

债券投资	17,791,946.66
资产支持证券投资	226,336.98
基金投资	-
贵金属投资	-
其他	-
2. 衍生工具	-
权证投资	-
3. 其他	-
减：应税金融商品公允价值变动产生的预估增值税	-
合计	18,018,283.64

6.4.7.17 其他收入

单位：人民币元

项目	本期 2024年1月1日至2024年6月30日
基金赎回费收入	39,661.50
基金转换费收入	76.35
合计	39,737.85

6.4.7.18 信用减值损失

注：本基金无信用减值损失。

6.4.7.19 其他费用

单位：人民币元

项目	本期 2024年1月1日至2024年6月30日
审计费用	34,809.32
信息披露费	59,672.34
证券出借违约金	-
银行费用	16,606.88
账户维护费	18,600.00
合计	129,688.54

6.4.7.20 分部报告

无。

6.4.8 或有事项、资产负债表日后事项的说明

6.4.8.1 或有事项

无。

6.4.8.2 资产负债表日后事项

无。

6.4.9 关联方关系

6.4.9.1 本报告期存在控制关系或其他重大利害关系的关联方发生变化的情况

本报告期存在控制关系或其他重大利害关系的关联方没有发生变化。

6.4.9.2 本报告期与基金发生关联交易的各关联方

关联方名称	与本基金的关系
华富基金管理有限公司	基金管理人、注册登记机构、基金销售机构
中国建设银行股份有限公司	基金托管人、基金销售机构
华安证券股份有限公司（“华安证券”）	基金管理人的股东、基金销售机构

6.4.10 本报告期及上年度可比期间的关联方交易

6.4.10.1 通过关联方交易单元进行的交易

6.4.10.1.1 股票交易

注：本基金本报告期和上年度可比期间未通过关联方交易单元进行股票交易。

6.4.10.1.2 债券交易

金额单位：人民币元

关联方名称	本期 2024年1月1日至2024年6月30日		上年度可比期间 2023年1月1日至2023年6月30日	
	成交金额	占当期债券 成交总额的比例 (%)	成交金额	占当期债券 成交总额的比例 (%)
华安证券	476,545,873.73	100.00	40,712,091.78	100.00

注：本表中“当期债券成交总额”为当期通过交易单元进行的交易所债券交易成交总额。

6.4.10.1.3 债券回购交易

注：本基金本报告期和上年度可比期间未通过关联方交易单元进行债券回购交易。

6.4.10.1.4 权证交易

注：本基金本报告期和上年度可比期间未通过关联方交易单元进行权证交易。

6.4.10.1.5 应支付关联方的佣金

注：本基金本报告期和上年度可比期间无应支付关联方的佣金。

6.4.10.2 关联方报酬

6.4.10.2.1 基金管理费

单位：人民币元

项目	本期 2024年1月1日至2024年6月30日	上年度可比期间 2023年1月1日至2023年6月30日
当期发生的基金应支付的管理费	2,131,974.02	576,599.89
其中：应支付销售机构的客户维护	143,433.17	46,213.41

费		
应支付基金管理人的净管理费	1,988,540.85	530,386.48

注：基金管理费按前一日基金资产净值 0.3% 的年费率逐日计提，按月支付。计算方法 $H = E \times \text{年管理费率} \div \text{当年天数}$ （H 为每日应计提的基金管理费，E 为前一日基金资产净值）。

6.4.10.2.2 基金托管费

单位：人民币元

项目	本期	上年度可比期间
	2024 年 1 月 1 日至 2024 年 6 月 30 日	2023 年 1 月 1 日至 2023 年 6 月 30 日
当期发生的基金应支付的托管费	710,658.00	192,199.97

注：基金托管费按前一日基金资产净值 0.1% 的年费率逐日计提，按月支付。计算方法 $H = E \times \text{年托管费率} \div \text{当年天数}$ （H 为每日应计提的基金托管费，E 为前一日基金资产净值）。

6.4.10.2.3 销售服务费

单位：人民币元

获得销售服务费的各关联方名称	本期			
	2024 年 1 月 1 日至 2024 年 6 月 30 日			
	当期发生的基金应支付的销售服务费			
	华富恒稳纯债债券 A	华富恒稳纯债债券 C	华富恒稳纯债债券 D	合计
华富基金管理有限公司	-	58,309.52	-	58,309.52
中国建设银行股份有限公司	-	8,569.99	-	8,569.99
华安证券	-	113.38	-	113.38
合计	-	66,992.89	-	66,992.89
获得销售服务费的各关联方名称	上年度可比期间			
	2023 年 1 月 1 日至 2023 年 6 月 30 日			
	当期发生的基金应支付的销售服务费			
	华富恒稳纯债债券 A	华富恒稳纯债债券 C	华富恒稳纯债债券 D	合计
华富基金管理有限公司	-	-	-	-
中国建设银行股份有限公司	-	1,849.42	-	1,849.42
华安证券	-	-	-	-
合计	-	1,849.42	-	1,849.42

注：1) 本基金 A 类、D 类基金份额不收取销售服务费；C 类基金份额的销售服务费按前一日 C 类

基金资产净值的 0.40%年费率每日计提，逐日累计至每个月月末，按月支付。计算公式 $H = E \times$ 年销售服务费率 \div 当年天数（H 为 C 类基金份额每日应计提的基金销售服务费，E 为 C 类基金份额前一日基金资产净值）。

2) 本基金自 2023 年 11 月 23 日起新增 D 类份额。

6.4.10.3 与关联方进行银行间同业市场的债券(含回购)交易

注：本基金本报告期内及上年度可比期间内未与关联方进行银行间同业市场的债券(含回购)交易。

6.4.10.4 报告期内转融通证券出借业务发生重大关联交易事项的说明

6.4.10.4.1 与关联方通过约定申报方式进行的适用固定期限费率的证券出借业务的情况

注：本基金本报告期及上年度可比期间无与关联方通过约定申报方式进行的适用固定期限费率的证券出借业务。

6.4.10.4.2 与关联方通过约定申报方式进行的适用市场化期限费率的证券出借业务的情况

注：本基金本报告期及上年度可比期间无与关联方通过约定申报方式进行的适用市场化期限费率的证券出借业务。

6.4.10.5 各关联方投资本基金的情况

6.4.10.5.1 报告期内基金管理人运用自有资金投资本基金的情况

注：本基金本报告期和上年度可比期间内本基金管理人没有运用自有资金投资本基金。

6.4.10.5.2 报告期末除基金管理人之外的其他关联方投资本基金的情况

注：本基金本报告期末和上年度末基金管理人之外的其他关联方没有投资本基金。

6.4.10.6 由关联方保管的银行存款余额及当期产生的利息收入

单位：人民币元

关联方名称	本期 2024 年 1 月 1 日至 2024 年 6 月 30 日		上年度可比期间 2023 年 1 月 1 日至 2023 年 6 月 30 日	
	期末余额	当期利息收入	期末余额	当期利息收入
中国建设银行股份有限公司	1,078,601.65	7,647.77	965,199.57	9,052.71

注：本表仅列示活期存款余额及产生的利息收入。

6.4.10.7 本基金在承销期内参与关联方承销证券的情况

注：本基金在本报告期内及上年度可比期间内未参与关联方承销证券。

6.4.10.8 其他关联交易事项的说明

无。

6.4.11 利润分配情况

单位：人民币元

华富恒稳纯债债券 A								
序号	权益登记日	除息日		每 10 份基金份额分红数	现金形式发放总额	再投资形式发放总额	本期利润分配合计	备注
		场内	场外					
1	2024 年 1 月 26 日	-	2024 年 1 月 26 日	0.1500	5,729,347.55	3,559,070.89	9,288,418.44	-
合计	-	-	-	0.1500	5,729,347.55	3,559,070.89	9,288,418.44	-
华富恒稳纯债债券 C								
序号	权益登记日	除息日		每 10 份基金份额分红数	现金形式发放总额	再投资形式发放总额	本期利润分配合计	备注
		场内	场外					
1	2024 年 1 月 26 日	-	2024 年 1 月 26 日	0.1000	1,287,560.10	377,605.96	1,665,166.06	-
合计	-	-	-	0.1000	1,287,560.10	377,605.96	1,665,166.06	-
华富恒稳纯债债券 D								
序号	权益登记日	除息日		每 10 份基金份额分红数	现金形式发放总额	再投资形式发放总额	本期利润分配合计	备注
		场内	场外					
1	2024 年 1 月 26 日	-	2024 年 1 月 26 日	0.1500	3,039,324.35	1,037,300.56	4,076,624.91	-
合计	-	-	-	0.1500	3,039,324.35	1,037,300.56	4,076,624.91	-

6.4.12 期末（2024 年 6 月 30 日）本基金持有的流通受限证券

6.4.12.1 因认购新发/增发证券而于期末持有的流通受限证券

金额单位：人民币元

6.4.12.1.1 受限证券类别：资产支持证券										
证券代码	证券名称	成功认购日	受限期	流通受限类型	认购价格	期末估值单价	数量（单位：张）	期末成本总额	期末估值总额	备注
144180	融	2024	3 个月	新	100.00	100.40	30,000	3,000,000.00	3,011,934.25	-

	惠 16 优	年 4 月 25 日	内(含)	债 未 上 市						
144292	融 惠 17 优	2024 年 6 月 6 日	2 个月 内(含)	新 债 未 上 市	100.00	100.14	50,000	5,000,000.00	5,007,101.37	-

注：实际可流通日以该证券公告为准，本报告期间若有除权，认购价格为除权后价格，数量为期末实际持有数量。

6.4.12.2 期末持有的暂时停牌等流通受限股票

注：本报告期末未持有暂时停牌等流通受限的股票。

6.4.12.3 期末债券正回购交易中作为抵押的债券

6.4.12.3.1 银行间市场债券正回购

截至本报告期末，本基金从事银行间市场债券正回购交易形成的卖出回购证券款余额 216,046,193.83 元，是以如下债券作为质押：

金额单位：人民币元

债券代码	债券名称	回购到期日	期末估值单价	数量（张）	期末估值总额
200208	20 国开 08	2024 年 7 月 1 日	101.24	100,000	10,124,126.03
210218	21 国开 18	2024 年 7 月 1 日	102.17	700,000	71,517,565.57
220202	22 国开 02	2024 年 7 月 1 日	101.43	400,000	40,572,865.75
240201	24 国开 01	2024 年 7 月 1 日	100.56	22,000	2,212,357.97
102381514	23 首创城发 MTN003	2024 年 7 月 11 日	101.53	300,000	30,459,723.29
102382045	23 西永电子 MTN002	2024 年 7 月 11 日	104.10	300,000	31,229,009.84
102382726	23 椒江国资 MTN001	2024 年 7 月 11 日	105.20	153,000	16,095,705.34
102400772	24 涪陵新城 MTN001A	2024 年 7 月 11 日	100.68	300,000	30,204,465.21
合计				2,275,000	232,415,819.00

6.4.12.3.2 交易所市场债券正回购

本基金本报告期末无未到期交易所市场债券正回购。

6.4.12.4 期末参与转融通证券出借业务的证券

注：期末无参与转融通证券出借业务的证券。

6.4.13 金融工具风险及管理

6.4.13.1 风险管理政策和组织架构

本基金在日常经营活动中面临的的风险主要包括信用风险、流动性风险及市场风险。本基金管理人已建立董事会领导下的架构清晰、控制有效、系统全面、切实可行的风险控制体系，并设定适当的风险限额及内部控制流程，通过可靠的管理及信息系统持续监控上述各类风险。

董事会下设风险管理委员会，负责对公司风险管理制度进行审查并提供咨询和建议。总经理下设投资决策委员会和风险控制委员会，负责对公司经营及基金运作中的风险进行研究、评估和监控。公司设督察长，组织、指导公司监察稽核工作，监督检查基金及公司运作的合法合规情况和公司的内部风险控制情况。公司设有独立的风险管理部、监察稽核部，对公司各部门内部风险控制制度的建立和落实情况进行检查，对公司的内部风险控制制度的合理性、有效性进行分析，提出改进意见，上报总经理，通报督察长。

6.4.13.2 信用风险

信用风险是指基金在交易过程中因交易对手未履行合约责任，或者基金所投资证券之发行人出现违约、拒绝支付到期本息，导致基金资产损失和收益变化的风险。本基金均投资于具有良好信用等级的证券，且通过分散化投资以分散信用风险。本基金投资于一家公司发行的证券市值不超过基金资产净值的 10%，且本基金与由本基金管理人管理的其他基金共同持有一家公司的证券不得超过该证券的 10%。

本基金在交易所进行的交易均与中国证券登记结算有限责任公司完成证券交收和款项清算，因此违约风险发生的可能性很小；基金在进行银行间同业市场交易前均对交易对手进行信用评估以控制相应的信用风险。

6.4.13.2.1 按短期信用评级列示的债券投资

单位：人民币元

短期信用评级	本期末 2024 年 6 月 30 日	上年度末 2023 年 12 月 31 日
A-1	-	-
A-1 以下	-	-
未评级	48,641,258.18	30,685,262.30
合计	48,641,258.18	30,685,262.30

6.4.13.2.2 按短期信用评级列示的资产支持证券投资

单位：人民币元

短期信用评级	本期末	上年度末
--------	-----	------

	2024 年 6 月 30 日	2023 年 12 月 31 日
A-1	-	-
A-1 以下	-	-
未评级	123,309,903.47	9,526,916.71
合计	123,309,903.47	9,526,916.71

6.4.13.2.3 按短期信用评级列示的同业存单投资

注：本基金本报告期末和上年度末未持有按短期信用评级列示的同业存单

6.4.13.2.4 按长期信用评级列示的债券投资

单位：人民币元

长期信用评级	本期末 2024 年 6 月 30 日	上年度末 2023 年 12 月 31 日
AAA	872,779,312.30	277,057,270.77
AAA 以下	1,354,291,620.56	405,600,745.46
未评级	-	-
合计	2,227,070,932.86	682,658,016.23

6.4.13.2.5 按长期信用评级列示的资产支持证券投资

单位：人民币元

长期信用评级	本期末 2024 年 6 月 30 日	上年度末 2023 年 12 月 31 日
AAA	113,629,779.90	-
AAA 以下	9,680,123.57	9,526,916.71
未评级	-	-
合计	123,309,903.47	9,526,916.71

6.4.13.2.6 按长期信用评级列示的同业存单投资

注：本基金本报告期末和上年度末未持有按长期信用评级列示的同业存单。

6.4.13.3 流动性风险

6.4.13.3.1 报告期内本基金组合资产的流动性风险分析

流动性风险是指基金所持金融工具变现的难易程度。本基金的流动性风险一方面来自于基金份额持有人可随时要求赎回其持有的基金份额，另一方面来自于投资品种所处的交易市场不活跃而带来的变现困难。本基金所持大部分证券在证券交易所上市，其余亦可银行间同业市场交易。因此除在附注 6.4.12 中列示的部分基金资产流通暂时受限制不能自由转让的情况外，其余均能及时变现。此外，本基金可通过卖出回购金融资产方式借入短期资金应对流动性需求，其上限一般不超过基金持有的债券投资的公允价值。本基金所持有的金融负债的合同约定到期日均为一个月以内且不计息，可赎回基金份额净值(所有者权益)无固定到期日且不计息，因此账面余额即为未折现的合约到期现金流量。

本基金管理人每日预测本基金的流动性需求，对流动性指标进行持续的监测和分析。

6.4.13.4 市场风险

市场风险是指基金所持金融工具的公允价值或未来现金流量因所处市场各类价格因素的变动而发生波动的风险，包括利率风险、外汇风险和其他价格风险。

6.4.13.4.1 利率风险

利率风险是指基金的财务状况和现金流量受市场利率变动而发生波动的风险。本基金的生息资产主要为银行存款、结算备付金、存出保证金及债券投资等。本基金管理人每日对本基金面临的利率敏感性缺口进行监控。

6.4.13.4.1.1 利率风险敞口

单位：人民币元

本 期 末 202 4 年 6 月 30 日	1 个月以内	1-3 个月	3 个月-1 年	1-5 年	5 年以上	不计息	合计
资产							
货币资金	1,078,601.65	-	-	-	-	-	1,078,601.65
结算备付金	200,187.42	-	-	-	-	-	200,187.42
存出保证金	18,096.47	-	-	-	-	-	18,096.47
交易性金融资产	-	27,397,627.76	564,858,943.75	1,734,129,155.26	316,459,978.52	-	2,642,845,705.29

产							
衍生金融资产	-	-	-	-	-	-	-
买入返售金融资产							
债权投资	-	-	-	-	-	-	-
应收股利	-	-	-	-	-	-	-
应收申购款	-	-	-	-	-	6,611,684.89	6,611,684.89
应收清算款	-	-	-	-	-	4,896,000.00	4,896,000.00
其他资产	-	-	-	-	-	-	-
资产总计	1,296,885.54	27,397,627.76	564,858,943.75	1,734,129,155.26	316,459,978.52	11,507,684.89	2,655,650,275.72
负债							
应付	-	-	-	-	-	37,913,214.99	37,913,214.99

赎回款							
应付管理人报酬		-	-	-	-	500,930.94	500,930.94
应付托管费		-	-	-	-	166,976.97	166,976.97
应付清算款		-	-	-	-	-	-
卖出回购金融资产款	216,046,193.83		-	-	-	-	216,046,193.83
应付销售服务费		-	-	-	-	88,113.87	88,113.87
应付投资顾问费		-	-	-	-	-	-
应付		-	-	-	-	-	-

利润							
应交税费	-	-	-	-	-	160,582.11	160,582.11
其他负债	-	-	-	-	-	141,110.82	141,110.82
负债总计	216,046,193.83	-	-	-	-	38,970,929.70	255,017,123.53
利率敏感度缺口	-214,749,308.29	27,397,627.76	564,858,943.75	1,734,129,155.26	316,459,978.52	-27,463,244.81	2,400,633,152.19
上年度末 2023 年 12 月 31 日	1 个月以内	1-3 个月	3 个月-1 年	1-5 年	5 年以上	不计息	合计
资产							
货币资金	3,697,482.34	-	-	-	-	-	3,697,482.34
结算备付金	187,037.79	-	-	-	-	-	187,037.79
存出	1,668.60	-	-	-	-	-	1,668.60

保证金							
交易性金融资产	30,685,262.30	30,944,917.81	80,780,122.68	590,805,588.94	-	-	733,215,891.73
衍生金融资产	-	-	-	-	-	-	-
买入返售金融资产	-	-	-	-	-	-	-
债权投资	-	-	-	-	-	-	-
应收股利	-	-	-	-	-	-	-
应收申购款	-	-	-	-	-	1,279,815.97	1,279,815.97
应收清算款	-	-	-	-	-	-	-
其他资产	-	-	-	-	-	-	-

产							
资产总计	34,571,451.03	30,944,917.81	80,780,122.68	590,805,588.94		1,279,815.97	738,381,896.43
负债							
应付赎回款	-	-	-	-	-	72,403.35	72,403.35
应付管理人报酬	-	-	-	-	-	143,401.93	143,401.93
应付托管费	-	-	-	-	-	47,800.63	47,800.63
应付清算款	-	-	-	-	-	-	-
卖出回购金融资产款	66,041,807.07	-	-	-	-	-	66,041,807.07
应付销售服务费	-	-	-	-	-	2,695.35	2,695.35

应付 投资 顾问 费	-	-	-	-	-	-	-
应付 利润	-	-	-	-	-	-	-
应交 税费	-	-	-	-	-	49,256.73	49,256.73
其他 负债	-	-	-	-	-	220,779.75	220,779.75
负债 总计	66,041,807. 07	-	-	-	-	536,337.74	66,578,144.8 1
利率 敏感 度缺 口	-31,470,356 .04	30,944,917 .81	80,780,122. 68	590,805,588. 94	-	743,478.23	671,803,751. 62

注：本表按照金融资产或金融负债的重新定价日或到期日孰早者作为期限分类标准。

6.4.13.4.1.2 利率风险的敏感性分析

假设	1. 除利率外其他市场变量保持不变		
分析	相关风险变量的变 动	对资产负债表日基金资产净值的 影响金额（单位：人民币元）	
		本期末（2024年6月30日）	上年度末（2023年12月 31日）
	市场利率下降 25 基 点	19,041,986.99	2,567,325.69
	市场利率上升 25 基 点	-18,638,825.89	-2,549,943.51

	点		
--	---	--	--

6.4.13.4.2 外汇风险

外汇风险是指金融工具的公允价值或未来现金流量因外汇汇率变动而发生波动的风险。本基金的所有资产及负债以人民币计价，因此无重大外汇风险。

6.4.13.4.3 其他价格风险

其他价格风险是指基金所持金融工具的公允价值或未来现金流量因除市场利率和外汇汇率以外的其他价格因素变动而发生波动的风险。本基金主要投资于证券交易所上市或银行间同业市场交易的股票和债券，所面临的最大价格风险由所持有的金融工具的公允价值决定。本基金通过投资组合的分散化降低市场价格风险，并且本基金管理人每日对本基金所持有的证券价格实施监控。

6.4.13.4.3.1 其他价格风险敞口

金额单位：人民币元

项目	本期末 2024年6月30日		上年度末 2023年12月31日	
	公允价值	占基金资产净值 比例 (%)	公允价值	占基金资产净值 比例 (%)
交易性金融资产—股票投资	-	-	-	-
交易性金融资产—基金投资	-	-	-	-
交易性金融资产—债券投资	2,519,535,801.82	104.95	723,688,975.02	107.72
交易性金融资产—贵金属投资	-	-	-	-
衍生金融资产—权证投资	-	-	-	-
其他	123,309,903.47	5.14	9,526,916.71	1.42
合计	2,642,845,705.29	110.09	733,215,891.73	109.14

6.4.13.4.3.2 其他价格风险的敏感性分析

注：未持有股票类权益资产，因此若除利率和汇率外的其他市场因素变化导致本基金持有的权益性工具的公允价值变动 5%而其他市场变量保持不变，则本基金资产净值不会发生重大变动。

6.4.14 公允价值

6.4.14.1 金融工具公允价值计量的方法

公允价值计量结果所属的层次，由对公允价值计量整体而言具有重要意义的输入值所属的最低层次决定：

第一层次：相同资产或负债在活跃市场上未经调整的报价。

第二层次：除第一层次输入值外相关资产或负债直接或间接可观察的输入值。

第三层次：相关资产或负债的不可观察输入值。

6.4.14.2 持续的以公允价值计量的金融工具

6.4.14.2.1 各层次金融工具的公允价值

单位：人民币元

公允价值计量结果所属的层次	本期末 2024 年 6 月 30 日	上年度末 2023 年 12 月 31 日
第一层次	-	-
第二层次	2,642,845,705.29	733,215,891.73
第三层次	-	-
合计	2,642,845,705.29	733,215,891.73

6.4.14.2.2 公允价值所属层次间的重大变动

本基金以导致各层次之间转换的事项发生日为确认各层次之间转换的时点。
本基金本期及上年度可比期间持有的以公允价值计量的金融工具的公允价值所属层次未发生重大变动。

6.4.14.3 非持续的以公允价值计量的金融工具的说明

本基金本报告期及上年度末未持有非持续的以公允价值计量的金融资产。

6.4.14.4 不以公允价值计量的金融工具的相关说明

不以公允价值计量的金融资产和负债主要包括应收款项和其他金融负债，其账面价值与公允价值相差很小。

6.4.15 有助于理解和分析会计报表需要说明的其他事项

无。

§ 7 投资组合报告

7.1 期末基金资产组合情况

金额单位：人民币元

序号	项目	金额	占基金总资产的比例 (%)
1	权益投资	-	-
	其中：股票	-	-
2	基金投资	-	-

3	固定收益投资	2,642,845,705.29	99.52
	其中：债券	2,519,535,801.82	94.87
	资产支持证券	123,309,903.47	4.64
4	贵金属投资	-	-
5	金融衍生品投资	-	-
6	买入返售金融资产	-	-
	其中：买断式回购的买入返售金融资产	-	-
7	银行存款和结算备付金合计	1,278,789.07	0.05
8	其他各项资产	11,525,781.36	0.43
9	合计	2,655,650,275.72	100.00

7.2 报告期末按行业分类的股票投资组合

7.2.1 报告期末按行业分类的境内股票投资组合

注：本基金报告期末未持有境内股票投资。

7.2.2 报告期末按行业分类的港股通投资股票投资组合

注：本基金本报告期末未持有港股通投资股票。

7.3 期末按公允价值占基金资产净值比例大小排序的所有股票投资明细

注：本基金报告期末未持有股票。

7.4 报告期内股票投资组合的重大变动

7.4.1 累计买入金额超出期初基金资产净值 2%或前 20 名的股票明细

注：本基金本报告期内无股票买入。

7.4.2 累计卖出金额超出期初基金资产净值 2%或前 20 名的股票明细

注：本基金本报告期内无股票卖出。

7.4.3 买入股票的成本总额及卖出股票的收入总额

注：本基金本报告期内未进行股票投资。

7.5 期末按债券品种分类的债券投资组合

金额单位：人民币元

序号	债券品种	公允价值	占基金资产净值比例 (%)
1	国家债券	61,690,100.55	2.57
2	央行票据	-	-
3	金融债券	749,929,026.13	31.24
	其中：政策性金融债	132,270,729.95	5.51
4	企业债券	391,717,910.52	16.32
5	企业短期融资券	48,641,258.18	2.03
6	中期票据	1,267,557,506.44	52.80
7	可转债（可交换债）	-	-

8	同业存单	-	-
9	其他	-	-
10	合计	2,519,535,801.82	104.95

7.6 期末按公允价值占基金资产净值比例大小排序的前五名债券投资明细

金额单位：人民币元

序号	债券代码	债券名称	数量（张）	公允价值	占基金资产净值比例（%）
1	2220054	22 湖北银行二级	1,500,000	159,296,827.40	6.64
2	232380008	23 广州农商行二级资本债 01	1,200,000	131,661,271.23	5.48
3	2220030	22 重庆银行二级	1,000,000	105,006,657.53	4.37
4	210218	21 国开 18	700,000	71,517,565.57	2.98
5	102383422	23 华阳新材 MTN016	500,000	52,418,606.56	2.18

7.7 期末按公允价值占基金资产净值比例大小排序的所有资产支持证券投资明细

金额单位：人民币元

序号	证券代码	证券名称	数量（份）	公允价值	占基金资产净值比例（%）
1	262242	熙悦 17 优	470,000	47,172,882.74	1.97
2	262047	联链 02 优	270,000	27,210,200.55	1.13
3	262308	申悦 8 优	170,000	17,039,262.08	0.71
4	261677	申悦 6 优	100,000	10,132,888.77	0.42
5	261166	鹭发 02 优	50,000	5,096,078.36	0.21
6	144292	融惠 17 优	50,000	5,007,101.37	0.21
7	261121	岳阳 2 优	45,000	4,584,045.21	0.19
8	143955	融惠 15 优	40,000	4,055,510.14	0.17
9	144180	融惠 16 优	30,000	3,011,934.25	0.13

7.8 报告期末按公允价值占基金资产净值比例大小排序的前五名贵金属投资明细

注：本基金本报告期末未持有贵金属。

7.9 期末按公允价值占基金资产净值比例大小排序的前五名权证投资明细

注：本基金本报告期末未持有权证。

7.10 报告期末本基金投资的国债期货交易情况说明

7.10.1 本期国债期货投资政策

本基金本报告期末未持有国债期货。

7.10.2 本期国债期货投资评价

无。

7.11 投资组合报告附注

7.11.1 基金投资的前十名证券的发行主体本期是否出现被监管部门立案调查，或在报告编制日前一年内受到公开谴责、处罚的情形

本基金投资的前十名证券的发行主体中，重庆银行股份有限公司、湖北银行股份有限公司、国家开发银行曾出现在报告编制日前一年内受到监管部门公开谴责、处罚的情况。本基金对上述主体发行的相关证券的投资决策程序符合相关法律法规及基金合同的要求。

除上述主体外，基金管理人未发现本基金投资的前十名证券的发行主体出现本报告期内被监管部门立案调查，或在报告编制日前一年内受到公开谴责、处罚的情形。

7.11.2 基金投资的前十名股票是否超出基金合同规定的备选股票库

基金投资的前十名股票中，没有投资于超出基金合同规定备选股票库之外的股票。

7.11.3 期末其他各项资产构成

单位：人民币元

序号	名称	金额
1	存出保证金	18,096.47
2	应收清算款	4,896,000.00
3	应收股利	-
4	应收利息	-
5	应收申购款	6,611,684.89
6	其他应收款	-
7	待摊费用	-
8	其他	-
9	合计	11,525,781.36

7.11.4 期末持有的处于转股期的可转换债券明细

注：本基金本报告期末未持有处于转股期的可转换债券。

7.11.5 期末前十名股票中存在流通受限情况的说明

注：本基金本报告期末前十名股票中不存在流通受限情况。

7.11.6 投资组合报告附注的其他文字描述部分

由于计算中四舍五入的原因，本报告分项之和与合计项之间可能存在尾差。

§ 8 基金份额持有人信息

8.1 期末基金份额持有人户数及持有人结构

份额单位：份

份额级别	持有人户数	户均持有的基金份额	持有人结构	
			机构投资者	个人投资者

	(户)		持有份额	占总份 额比例 (%)	持有份额	占总 份额 比例 (%)
华富恒稳 纯债债券 A	7,195	124,494.75	824,017,850.18	91.99	71,721,885.06	8.01
华富恒稳 纯债债券 C	11,556	26,163.60	39,090,260.44	12.93	263,256,324.24	87.07
华富恒稳 纯债债券 D	161	6,178,263.36	990,500,069.53	99.58	4,200,331.64	0.42
合计	18,912	115,946.84	1,853,608,180.15	84.53	339,178,540.94	15.47

注：本表列示“占总份额比例”中，对下属分级基金，为占各自份额级别的比例，对合计数，为占期末基金份额总额的比例。

8.2 期末基金管理人的从业人员持有本基金的情况

项目	份额级别	持有份额总数（份）	占基金总份额比例（%）
基金管 理人所有从业 人员持有本基 金	华富恒稳纯债债券 A	679,573.14	0.0759
	华富恒稳纯债债券 C	359,948.53	0.1191
	华富恒稳纯债债券 D	367,724.96	0.0370
	合计	1,407,246.63	0.0642

注：本表列示“占总份额比例”中，对下属分级基金，为占各自级别份额的比例，对合计数，为占期末基金份额总额的比例。

8.3 期末基金管理人的从业人员持有本开放式基金份额总量区间情况

项目	份额级别	持有基金份额总量的数量区间（万份）
本公司高级管理人员、 基金投资和部门 负责人持有本开放式 基金	华富恒稳纯债债券 A	0
	华富恒稳纯债债券 C	0
	华富恒稳纯债债券 D	0
	合计	0
本基金基金经理持有 本开放式基金	华富恒稳纯债债券 A	10~50
	华富恒稳纯债债券 C	0
	华富恒稳纯债债券 D	10~50
	合计	50~100

§ 9 开放式基金份额变动

单位：份

项目	华富恒稳纯债债券 A	华富恒稳纯债债券 C	华富恒稳纯债债券 D
基金合同生效日（2014 年 12 月 17 日）基金份额总额	537,667,431.08	135,936,056.24	0.00
本报告期期初基金份额总额	540,679,456.23	26,470,088.33	55,813,312.86
本报告期基金总申购份额	589,786,763.86	731,174,508.96	1,125,665,115.42
减：本报告期基金总赎回份额	234,726,484.85	455,298,012.61	186,778,027.11
本报告期基金拆分变动份额	-	-	-
本报告期末基金份额总额	895,739,735.24	302,346,584.68	994,700,401.17

注：总申购份额含红利再投、转换入份额；总赎回份额含转换出份额。

§ 10 重大事件揭示

10.1 基金份额持有人大会决议

本报告期内未召开持有人大会。

10.2 基金管理人、基金托管人的专门基金托管部门的重大人事变动

本基金本报告期内基金管理人无重大人事变动。

本基金本报告期内基金托管人的专门基金托管部门无重大人事变动。

10.3 涉及基金管理人、基金财产、基金托管业务的诉讼

基金管理人、基金财产、基金托管业务在本报告期内没有发生诉讼事项。

10.4 基金投资策略的改变

本报告期内本基金投资策略未改变。

10.5 为基金进行审计的会计师事务所情况

本报告期内，本基金未有改聘为其审计的会计师事务所情况。

10.6 管理人、托管人及其高级管理人员受稽查或处罚等情况

10.6.1 管理人及其高级管理人员受稽查或处罚等情况

注：报告期内，管理人及其高级管理人员不存在受稽查或处罚等情况。

10.6.2 托管人及其高级管理人员受稽查或处罚等情况

注：报告期内，托管人及其高级管理人员不存在受稽查或处罚等情况。

10.7 基金租用证券公司交易单元的有关情况

10.7.1 基金租用证券公司交易单元进行股票投资及佣金支付情况

金额单位：人民币元

券商名称	交易单元数量	股票交易		应支付该券商的佣金		备注
		成交金额	占当期股票成交总额的比例 (%)	佣金	占当期佣金总量的比例 (%)	
财通证券	1	-	-	-	-	-
长江证券	2	-	-	-	-	-
德邦证券	2	-	-	-	-	-
东北证券	1	-	-	-	-	-
东方财富证券	1	-	-	-	-	-
东吴证券	2	-	-	-	-	-
东兴证券	1	-	-	-	-	-
东亚前海证券公司	2	-	-	-	-	-
方正证券	1	-	-	-	-	-
光大证券	2	-	-	-	-	-
广发证券	1	-	-	-	-	-
国海证券	1	-	-	-	-	-
国联证券	1	-	-	-	-	-
国盛证券	2	-	-	-	-	-
国泰君安	1	-	-	-	-	-
国投证券	2	-	-	-	-	-
国信证券	1	-	-	-	-	-
国元证券	1	-	-	-	-	-
海通证券	1	-	-	-	-	-
华安证券	3	-	-	-	-	-
华宝证券	1	-	-	-	-	-
华福证券	1	-	-	-	-	-
华金证券	2	-	-	-	-	-
华鑫证券	2	-	-	-	-	-
开源证券	2	-	-	-	-	-
民生证券	1	-	-	-	-	-

申万宏源	2	-	-	-	-	-
世纪证券	1	-	-	-	-	-
首创证券	2	-	-	-	-	-
太平洋证 券	2	-	-	-	-	-
西南证券	2	-	-	-	-	-
新时代证 券	1	-	-	-	-	-
信达证券	1	-	-	-	-	-
银河证券	1	-	-	-	-	-
浙商证券	1	-	-	-	-	-
中金财富	1	-	-	-	-	-
中泰证券	1	-	-	-	-	-
中信建投	3	-	-	-	-	-
中银国际	2	-	-	-	-	-

注：1)根据中国证监会《关于完善证券投资基金交易席位制度有关问题的通知》（证监基金字[2007]48号），我公司修订了租用证券公司专用交易单元的选择标准和程序，在比较了多家证券经营机构的财务状况、经营状况、研究水平后，选择了研究能力强、内部管理规范、信息资讯服务能力强的券商租用了基金专用交易单元。

2)此处的佣金指基金通过单一券商的交易单元进行股票、权证等交易而合计支付该券商的佣金合计，不单指股票交易佣金。

3)本报告期本基金退租申港证券交易单元。

10.7.2 基金租用证券公司交易单元进行其他证券投资的情况

金额单位：人民币元

券商名称	债券交易		债券回购交易		权证交易	
	成交金额	占当期债券成交总额的比例(%)	成交金额	占当期债券回购成交总额的比例(%)	成交金额	占当期权证成交总额的比例(%)
财通证券	-	-	-	-	-	-
长江证券	-	-	-	-	-	-
德邦证券	-	-	-	-	-	-
东北证券	-	-	-	-	-	-
东方财富证券	-	-	-	-	-	-
东吴证	-	-	-	-	-	-

券						
东兴证 券	-	-	-	-	-	-
东亚前 海证券 公司	-	-	-	-	-	-
方正证 券	-	-	-	-	-	-
光大证 券	-	-	-	-	-	-
广发证 券	-	-	-	-	-	-
国海证 券	-	-	-	-	-	-
国联证 券	-	-	-	-	-	-
国盛证 券	-	-	-	-	-	-
国泰君 安	-	-	-	-	-	-
国投证 券	-	-	-	-	-	-
国信证 券	-	-	-	-	-	-
国元证 券	-	-	-	-	-	-
海通证 券	-	-	-	-	-	-
华安证 券	476,545,873 .73	100.00	-	-	-	-
华宝证 券	-	-	-	-	-	-
华福证 券	-	-	-	-	-	-
华金证 券	-	-	-	-	-	-
华鑫证 券	-	-	-	-	-	-
开源证 券	-	-	-	-	-	-
民生证 券	-	-	-	-	-	-
申万宏 源	-	-	-	-	-	-

世纪证券	-	-	-	-	-	-
首创证券	-	-	-	-	-	-
太平洋证券	-	-	-	-	-	-
西南证券	-	-	-	-	-	-
新时代证券	-	-	-	-	-	-
信达证券	-	-	-	-	-	-
银河证券	-	-	-	-	-	-
浙商证券	-	-	-	-	-	-
中金财富	-	-	-	-	-	-
中泰证券	-	-	-	-	-	-
中信建投	-	-	-	-	-	-
中银国际	-	-	-	-	-	-

10.8 其他重大事件

序号	公告事项	法定披露方式	法定披露日期
1	华富基金管理有限公司关于旗下基金2023年度最后一日基金份额净值及基金份额累计净值的公告	中国证监会指定披露媒介	2024年1月1日
2	关于华富恒稳纯债债券型证券投资基金暂停大额申购、定投及转换转入业务的公告	中国证监会指定披露媒介	2024年1月11日
3	华富基金管理有限公司关于终止北京增财基金销售有限公司办理相关销售业务的公告	中国证监会指定披露媒介	2024年1月12日
4	华富恒稳纯债债券型证券投资基金2023年第4季度报告	中国证监会指定披露媒介	2024年1月22日
5	华富恒稳纯债债券型证券投资基金2024年第一次分红公告	中国证监会指定披露媒介	2024年1月25日
6	华富基金管理有限公司关于系统暂停服务的通知	中国证监会指定披露媒介	2024年3月15日
7	华富恒稳纯债债券型证券投资基金2023年年度报告	中国证监会指定披露媒介	2024年3月30日
8	华富恒稳纯债债券型证券投资基金	中国证监会指定披露媒介	2024年4月20日

	2024 年第 1 季度报告	介	
9	华富恒稳纯债债券型证券投资基金(A类份额)基金产品资料概要更新	中国证监会指定披露媒介	2024 年 6 月 27 日
10	华富恒稳纯债债券型证券投资基金(C类份额)基金产品资料概要更新	中国证监会指定披露媒介	2024 年 6 月 27 日
11	华富恒稳纯债债券型证券投资基金(D类份额)基金产品资料概要更新	中国证监会指定披露媒介	2024 年 6 月 27 日

§ 11 影响投资者决策的其他重要信息

11.1 报告期内单一投资者持有基金份额比例达到或超过 20%的情况

投资者类别	报告期内持有基金份额变化情况					报告期末持有基金情况	
	序号	持有基金份额比例达到或者超过 20%的时间区间	期初份额	申购份额	赎回份额	持有份额	份额占比(%)
机构	-	-	-	-	-	-	-
个人	-	-	-	-	-	-	-
-	-	-	-	-	-	-	-
产品特有风险							
无							

注：本基金本报告期内无单一投资者持有基金份额比例达到或超过 20%的情况。

11.2 影响投资者决策的其他重要信息

无

§ 12 备查文件目录

12.1 备查文件目录

- 1、《华富恒稳纯债债券型证券投资基金基金合同》
- 2、《华富恒稳纯债债券型证券投资基金托管协议》
- 3、《华富恒稳纯债债券型证券投资基金招募说明书》
- 4、报告期内华富恒稳纯债债券型证券投资基金在指定媒介上披露的各项公告

12.2 存放地点

基金管理人、基金托管人处

12.3 查阅方式

投资者可于本基金管理人办公时间预约查阅,相关公开披露信息也可以登录基金管理人网站查阅。

华富基金管理有限公司

2024 年 8 月 30 日