

# 工银瑞信尊利中短债债券型证券投资基金 2024年第2季度报告

2024年6月30日

基金管理人：工银瑞信基金管理有限公司

基金托管人：中国邮政储蓄银行股份有限公司

报告送出日期：2024年7月18日

## § 1 重要提示

基金管理人的董事会及董事保证本报告所载资料不存在虚假记载、误导性陈述或重大遗漏，并对其内容的真实性、准确性和完整性承担个别及连带责任。

基金托管人中国邮政储蓄银行股份有限公司根据本基金合同规定，于 2024 年 7 月 16 日复核了本报告中的财务指标、净值表现和投资组合报告等内容，保证复核内容不存在虚假记载、误导性陈述或者重大遗漏。

基金管理人承诺以诚实信用、勤勉尽责的原则管理和运用基金资产，但不保证基金一定盈利。

基金的过往业绩并不代表其未来表现。投资有风险，投资者在作出投资决策前应仔细阅读本基金的招募说明书。

本报告中财务资料未经审计。

本报告期自 2024 年 4 月 1 日起至 6 月 30 日止。

## §2 基金产品概况

基金简称	工银尊利中短债债券
基金主代码	006740
基金运作方式	契约型开放式
基金合同生效日	2019 年 4 月 30 日
报告期末基金份额总额	231,787,960.74 份
投资目标	本基金在严格控制风险和保持良好流动性的基础上，重点投资于中短债主题的债券，力求获得超越业绩比较基准的投资回报。
投资策略	本基金将在利率预期分析及其久期配置范围确定的基础上，通过情景分析和历史预测相结合的方法，“自上而下”在信用债、政府债券等资产类别之间进行类属配置，进而确定具有最优风险收益特征的资产组合。
业绩比较基准	中债-综合财富（1-3 年）指数收益率。
风险收益特征	本基金为债券型基金，其长期平均风险和预期收益率低于股票型基金及混合型基金，高于货币市场基金。
基金管理人	工银瑞信基金管理有限公司

基金托管人	中国邮政储蓄银行股份有限公司		
下属分级基金的基金简称	工银尊利中短债债 券 A	工银尊利中短债债 券 C	工银尊利中短债债 券 F
下属分级基金的交易代码	006740	006741	009257
报告期末下属分级基金的份额总额	156,568,122.61 份	22,759,720.22 份	52,460,117.91 份

### §3 主要财务指标和基金净值表现

#### 3.1 主要财务指标

单位：人民币元

主要财务指标	报告期（2024 年 4 月 1 日-2024 年 6 月 30 日）		
	工银尊利中短债债券 A	工银尊利中短债债券 C	工银尊利中短债债券 F
1. 本期已实现收益	1,639,164.06	159,636.02	401,320.56
2. 本期利润	1,338,967.84	124,766.25	320,072.52
3. 加权平均基金份额本期利 润	0.0073	0.0060	0.0061
4. 期末基金资产净值	177,334,926.55	25,252,623.31	56,441,828.97
5. 期末基金份额净值	1.1326	1.1095	1.0759

注：1、上述基金业绩指标不包括持有人认购或交易基金的各项费用，计入费用后实际收益水平要低于所列数字。

2、本期已实现收益是指基金本期利息收入、投资收益、其他收入（不含公允价值变动收益）扣除相关费用和信用减值损失后的余额，本期利润为本期已实现收益加上本期公允价值变动收益。

3、所列数据截止到报告期最后一日，无论该日是否为开放日或交易所的交易日。

#### 3.2 基金净值表现

##### 3.2.1 基金份额净值增长率及其与同期业绩比较基准收益率的比较

工银尊利中短债债券 A

阶段	净值增长率①	净值增长率 标准差②	业绩比较基 准收益率③	业绩比较基 准收益率标 准差④	①-③	②-④
过去三个月	0.64%	0.01%	1.16%	0.03%	-0.52%	-0.02%

过去六个月	1.30%	0.01%	2.28%	0.03%	-0.98%	-0.02%
过去一年	2.37%	0.02%	3.77%	0.03%	-1.40%	-0.01%
过去三年	8.61%	0.03%	11.08%	0.03%	-2.47%	0.00%
过去五年	16.12%	0.05%	19.19%	0.04%	-3.07%	0.01%
自基金合同 生效起至今	16.77%	0.04%	20.26%	0.04%	-3.49%	0.00%

工银尊利中短债债券 C

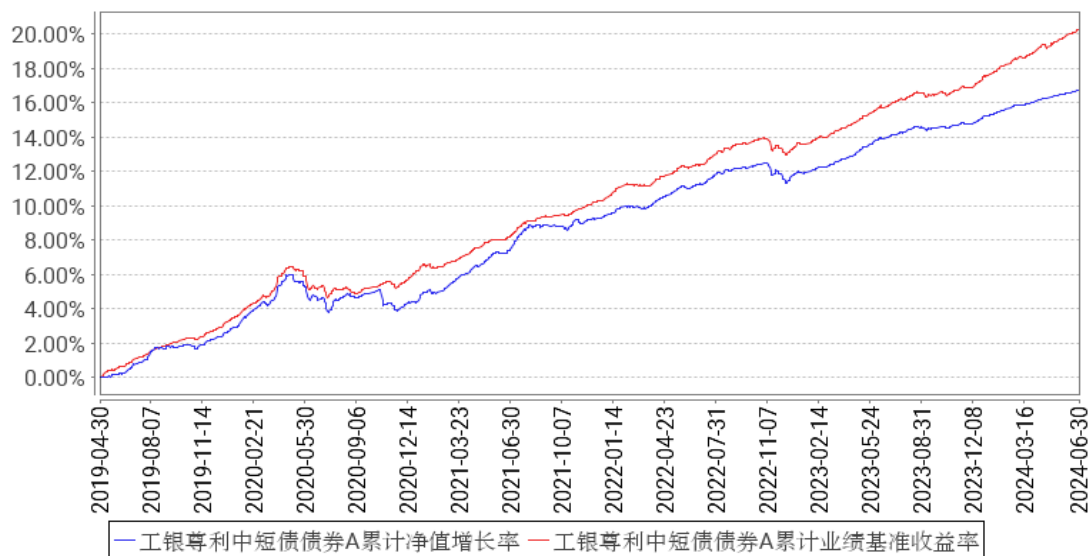
阶段	净值增长率①	净值增长率 标准差②	业绩比较基 准收益率③	业绩比较基 准收益率标 准差④	①-③	②-④
过去三个月	0.54%	0.01%	1.16%	0.03%	-0.62%	-0.02%
过去六个月	1.09%	0.01%	2.28%	0.03%	-1.19%	-0.02%
过去一年	1.96%	0.02%	3.77%	0.03%	-1.81%	-0.01%
过去三年	7.32%	0.03%	11.08%	0.03%	-3.76%	0.00%
过去五年	13.83%	0.04%	19.19%	0.04%	-5.36%	0.00%
自基金合同 生效起至今	14.39%	0.04%	20.26%	0.04%	-5.87%	0.00%

工银尊利中短债债券 F

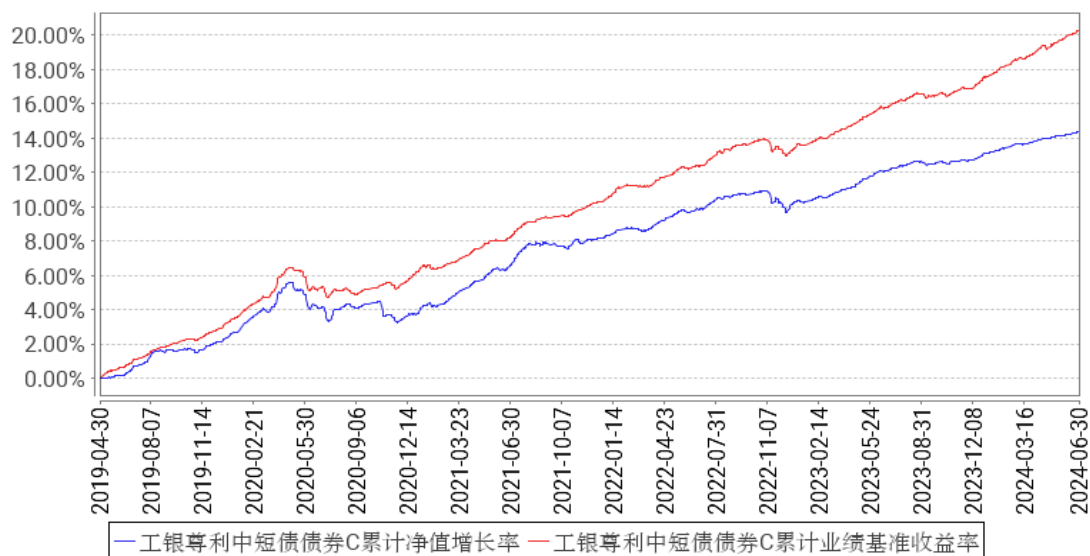
阶段	净值增长率①	净值增长率 标准差②	业绩比较基 准收益率③	业绩比较基 准收益率标 准差④	①-③	②-④
过去三个月	0.57%	0.01%	1.16%	0.03%	-0.59%	-0.02%
过去六个月	1.16%	0.01%	2.28%	0.03%	-1.12%	-0.02%
过去一年	2.07%	0.02%	3.77%	0.03%	-1.70%	-0.01%
过去三年	7.63%	0.03%	11.08%	0.03%	-3.45%	0.00%
自基金合同 生效起至今	9.23%	0.04%	13.39%	0.04%	-4.16%	0.00%

### 3.2.2 自基金合同生效以来基金累计净值增长率变动及其与同期业绩比较基准收益率变动的比较

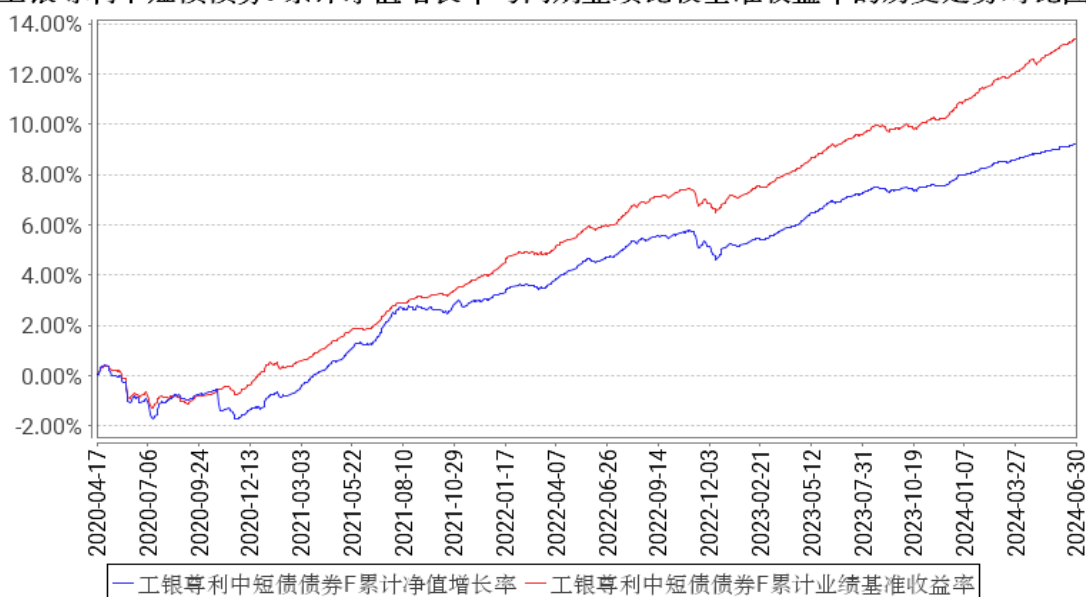
工银尊利中短债债券A累计净值增长率与同期业绩比较基准收益率的历史走势对比图



工银尊利中短债债券C累计净值增长率与同期业绩比较基准收益率的历史走势对比图



工银尊利中短债债券F累计净值增长率与同期业绩比较基准收益率的历史走势对比图



注：1、本基金基金合同于 2019 年 4 月 30 日生效。

2、根据基金合同规定，本基金建仓期为 6 个月。截至本报告期末，本基金的投资符合基金合同关于投资范围及投资限制的规定。

3、本基金自 2020 年 4 月 7 日增加 F 类份额类别。

### 3.3 其他指标

无。

## §4 管理人报告

### 4.1 基金经理（或基金经理小组）简介

姓名	职务	任本基金的基金经理期限		证券从业年限	说明
		任职日期	离任日期		
张略剡	固定收益部投资副总监、本基金的基金经理	2020 年 12 月 14 日	-	9 年	硕士研究生。2014 年加入工银瑞信，现任固定收益部投资副总监、基金经理。2017 年 10 月 17 日至 2021 年 1 月 12 日，担任工银瑞信国债纯债债券型证券投资基金基金经理；2017 年 10 月 17 日至今，担任工银瑞信纯债债券型证券投资基金基金经理；2017 年 12 月 22 日至 2018 年 6 月 28 日，担任工银瑞信政府债纯债债券型证券投资基金 (LOF) 基金经理；2018 年 8 月 28 日至今，担任工银瑞信增强收益债券型证券投资基金基金经理；2020 年 3 月 5 日至今，担任工银瑞信开元利率债债券型证券投资基金基

				金经理；2020 年 9 月 27 日至今，担任工银瑞信瑞益债券型证券投资基金基金经理；2020 年 12 月 14 日至今，担任工银瑞信尊利中短债债券型证券投资基金基金经理；2021 年 12 月 13 日至 2024 年 5 月 15 日，担任工银瑞信瑞和 3 个月定期开放债券型证券投资基金基金经理；2022 年 2 月 11 日至今，担任工银瑞信瑞兴一年定期开放纯债债券型发起式证券投资基金基金经理；2022 年 2 月 28 日至今，担任工银瑞信瑞富一年定期开放纯债债券型发起式证券投资基金基金经理；2022 年 8 月 12 日至 2024 年 5 月 15 日，担任工银瑞信稳健丰瑞 90 天持有期短债债券型证券投资基金基金经理；2023 年 3 月 21 日至 2024 年 3 月 20 日，担任工银瑞信泰丰一年封闭式债券型证券投资基金基金经理。
--	--	--	--	--

注：1、任职日期为基金合同生效日或本基金管理人对外披露的任职日期；离职日期为本基金管理人对外披露的离职日期。

2、证券从业的含义遵从行业协会《基金从业人员管理规则》的相关规定。

#### 4.1.1 期末兼任私募资产管理计划投资经理的基金经理同时管理的产品情况

本报告期末本基金的基金经理无兼任私募资产管理计划投资经理的情况。

#### 4.2 管理人对报告期内本基金运作遵规守信情况的说明

本报告期内，本基金管理人严格按照《证券投资基金法》等有关法律法规及基金合同、招募说明书等有关基金法律文件的规定，依照诚实信用、勤勉尽责的原则管理和运用基金资产，在控制风险的基础上，为基金份额持有人谋求最大利益，无损害基金份额持有人利益的行为。

#### 4.3 公平交易专项说明

##### 4.3.1 公平交易制度的执行情况

为了公平对待各类投资人，保护各类投资人利益，避免出现不正当关联交易、利益输送等违法违规行为，公司根据《证券投资基金法》、《证券期货经营机构私募资产管理业务管理办法》、《证券期货经营机构私募资产管理计划运作管理规定》、《证券投资基金管理公司公平交易制度指导意见》等法律法规和公司内部规章，制定了《公平交易管理办法》、《异常交易监控管理办法》，对公司管理的各类资产的公平对待做了明确具体的规定，并规定对买卖股票、债券时候的价格和市场价格差距较大，可能存在操纵股价、利益输送等违法违规情况进行监控。本报

告期，按照时间优先、价格优先的原则，本公司对满足限价条件且对同一证券有相同交易需求的基金等投资组合，均采用了系统中的公平交易模块进行操作，实现了公平交易；未出现清算不到位的情况，且本基金及本基金与本基金管理人管理的其他投资组合之间未发生法律法规禁止的反向交易及交叉交易。

#### 4.3.2 异常交易行为的专项说明

本基金本报告期内未出现异常交易的情况。本报告期内，本公司所有投资组合参与的交易所公开竞价同日反向交易成交较少的单边交易量超过该证券当日成交量的 5% 的情况有 2 次。投资组合经理因投资组合的投资策略而发生同日反向交易，未导致不公平交易和利益输送。

#### 4.4 报告期内基金的投资策略和运作分析

二季度，我国宏观经济整体平稳。海外经济尤其是发达经济体总需求仍然保持较高热度，带动出口成为当前我国宏观经济中最亮眼的部门。不过由于过去几年中下游制造业已经形成了较多的产能，供给能力较强，足以满足外需，因而出口的增长尚不足以带动新一轮制造业投资的扩张。地产行业仍然处于调整状态，全行业累积的库存高于过去数年的中枢水平，这对房价和房地产投资均构成压制效应，由此也使得地产行业的支持性政策在二季度继续加码，例如 5 月 17 日中国人民银行和国家金融监督管理总局联合发布了以取消全国层面个人住房贷款利率政策下限为代表的一系列重大房地产行业提振政策，住建部也在 6 月 20 日召开收购已建成存量商品房用作保障性住房工作视频会议，政策对房地产市场的呵护效果如何，值得我们密切观察。财政政策当前的关注点仍然聚焦于防范化解地方债务风险，叠加缺乏合适的项目，基建投资增速上升幅度有限。错综复杂的形势下，短期内货币政策有较多目标需要实现，中国人民银行保持了较强定力，政策相对平稳。海外发达经济体货币政策从二季度开始分化，美联储、英格兰银行按兵不动，而瑞士央行、瑞典央行、欧央行先后开始降息，或许预示着发达经济体货币政策立场的逐渐转变。

二季度，在宏观经济平稳的情况下，债券利率特别是中短期限利率明显下行，部分品种的信用利差甚至创出历史新低，一个很重要的原因是在 4 月份市场利率定价自律机制向商业银行下发了《关于禁止通过手工补息高息揽储维护存款市场竞争秩序的倡议》后，部分存款通过公募基金、理财产品的方式分流至金融市场，这加大了对于债券资产的配置需求。具体来看，1 年期国债到期收益率由一季度末的 1.72% 下行至二季度末的 1.54%，10 年期国债到期收益率由一季度末的 2.29% 下行至二季度末的 2.21%，3 年期中债市场隐含评级 AA+ 信用债券与同期限国债的利差从一季度末的 61BP 收缩至二季度末的 44BP。

报告期内本基金根据宏观经济和通胀形势的变化，在债券利率下行过程中适度减持债券资



产，等待债券资产投资价值回归之后再择机增持。

#### 4.5 报告期内基金的业绩表现

报告期内，本基金 A 份额净值增长率为 0.64%，本基金 A 份额业绩比较基准收益率为 1.16%；本基金 C 份额净值增长率为 0.54%，本基金 C 份额业绩比较基准收益率为 1.16%；本基金 F 份额净值增长率为 0.57%，本基金 F 份额业绩比较基准收益率为 1.16%。

#### 4.6 报告期内基金持有人数或基金资产净值预警说明

本基金在报告期内没有触及 2014 年 8 月 8 日生效的《公开募集证券投资基金运作管理办法》第四十一条规定的条件。

## §5 投资组合报告

### 5.1 报告期末基金资产组合情况

序号	项目	金额（元）	占基金总资产的比例（%）
1	权益投资	-	-
	其中：股票	-	-
2	基金投资	-	-
3	固定收益投资	260,949,481.16	99.10
	其中：债券	236,572,743.36	89.84
	资产支持证券	24,376,737.80	9.26
4	贵金属投资	-	-
5	金融衍生品投资	-	-
6	买入返售金融资产	-	-
	其中：买断式回购的买入返售金融资产	-	-
7	银行存款和结算备付金合计	2,052,124.13	0.78
8	其他资产	327,082.88	0.12
9	合计	263,328,688.17	100.00

注：由于四舍五入的原因金额占基金总资产的比例分项之和与合计可能有尾差。

### 5.2 报告期末按行业分类的股票投资组合

#### 5.2.1 报告期末按行业分类的境内股票投资组合

本基金本报告期末未持有境内股票投资。

#### 5.2.2 报告期末按行业分类的港股通投资股票投资组合

无。

### 5.3 期末按公允价值占基金资产净值比例大小排序的股票投资明细

#### 5.3.1 报告期末按公允价值占基金资产净值比例大小排序的前十名股票投资明细

本基金本报告期末未持有股票。

#### 5.4 报告期末按债券品种分类的债券投资组合

序号	债券品种	公允价值（元）	占基金资产净值比例（%）
1	国家债券	-	-
2	央行票据	-	-
3	金融债券	215,980,492.47	83.38
	其中：政策性金融债	144,439,302.86	55.76
4	企业债券	10,259,624.66	3.96
5	企业短期融资券	-	-
6	中期票据	10,332,626.23	3.99
7	可转债（可交换债）	-	-
8	同业存单	-	-
9	其他	-	-
10	合计	236,572,743.36	91.33

注：由于四舍五入的原因公允价值占基金资产净值的比例分项之和与合计可能有尾差。

#### 5.5 报告期末按公允价值占基金资产净值比例大小排序的前五名债券投资明细

序号	债券代码	债券名称	数量（张）	公允价值（元）	占基金资产净值比例（%）
1	190208	19 国开 08	700,000	72,408,459.02	27.95
2	150210	15 国开 10	700,000	72,030,843.84	27.81
3	137625	22 银河 C5	200,000	20,527,891.51	7.92
4	163482	20 华泰 G3	200,000	20,224,087.67	7.81
5	2326015	23 渣打银行 01	100,000	10,381,994.54	4.01

#### 5.6 报告期末按公允价值占基金资产净值比例大小排序的前十名资产支持证券投资 明细

序号	证券代码	证券名称	数量（份）	公允价值（元）	占基金资产净值比例（%）
1	180858	22 电 3A2	100,000	10,067,673.59	3.89
2	189847	21LJZ 优	50,000	5,020,703.84	1.94
3	156521	PR 北辰 A	50,000	4,115,140.24	1.59
4	193791	中公 003A	50,000	3,370,535.10	1.30
5	136775	江南 01 优	100,000	1,802,685.03	0.70

#### 5.7 报告期末按公允价值占基金资产净值比例大小排序的前五名贵金属投资明细

本基金本报告期末未持有贵金属。

#### 5.8 报告期末按公允价值占基金资产净值比例大小排序的前五名权证投资明细

本基金本报告期末未持有权证。

## 5.9 报告期末本基金投资的国债期货交易情况说明

### 5.9.1 本期国债期货投资政策

本报告期内，本基金未运用国债期货进行投资。

### 5.9.2 报告期末本基金投资的国债期货持仓和损益明细

本基金本报告期末未持有国债期货投资，也无期间损益。

### 5.9.3 本期国债期货投资评价

本报告期内，本基金未运用国债期货进行投资。

## 5.10 投资组合报告附注

### 5.10.1 本基金投资的前十名证券的发行主体本期是否出现被监管部门立案调查，或在报告编制日前一年内受到公开谴责、处罚的情形

本基金投资的前十名证券的发行主体中，中信建投证券股份有限公司在报告编制日前一年内曾受到地方外管局、地方证监局、上交所、深交所、证监会的处罚；中国银河证券股份有限公司在报告编制日前一年内曾受到地方证监局、深交所、央行的处罚；华泰证券股份有限公司在报告编制日前一年内曾受到地方外管局、地方证监局、央行派出机构的处罚；海通证券股份有限公司在报告编制日前一年内曾受到地方证监局、上交所、深交所的处罚以及证监会的立案调查。

上述情形对上市公司的财务和经营状况无重大影响，投资决策流程符合基金管理人的制度要求。

### 5.10.2 基金投资的前十名股票是否超出基金合同规定的备选股票库

本基金投资的前十名股票未超出基金合同规定的备选股票库。

### 5.10.3 其他资产构成

序号	名称	金额（元）
1	存出保证金	2,900.37
2	应收证券清算款	231,920.50
3	应收股利	-
4	应收利息	-
5	应收申购款	92,262.01
6	其他应收款	-
7	其他	-
8	合计	327,082.88

#### 5.10.4 报告期末持有的处于转股期的可转换债券明细

本基金本报告期末未持有处于转股期的可转换债券。

#### 5.10.5 报告期末前十名股票中存在流通受限情况的说明

无。

#### 5.10.6 投资组合报告附注的其他文字描述部分

无。

### §6 开放式基金份额变动

单位：份

项目	工银尊利中短债 债券 A	工银尊利中短债 债券 C	工银尊利中短债 债券 F
报告期期初基金份额总额	198,946,050.93	15,752,171.57	52,364,727.32
报告期期间基金总申购份额	11,709,351.98	16,467,946.84	164,941.70
减：报告期期间基金总赎回份额	54,087,280.30	9,460,398.19	69,551.11
报告期期间基金拆分变动份额（份额减少以“-”填列）	-	-	-
报告期期末基金份额总额	156,568,122.61	22,759,720.22	52,460,117.91

注：1、报告期期间基金总申购份额含红利再投、转换入份额；

2、报告期期间基金总赎回份额含转换出份额。

### §7 基金管理人运用固有资金投资本基金情况

#### 7.1 基金管理人持有本基金份额变动情况

单位：份

报告期期初管理人持有的本基金份额	102,982,457.08
报告期期间买入/申购总份额	-
报告期期间卖出/赎回总份额	-
报告期期末管理人持有的本基金份额	102,982,457.08
报告期期末持有的本基金份额占基金总份额比例（%）	44.43

注：1、基金管理人持有本基金基金份额的交易费用按市场公开的交易费率计算并支付。

2、期间申购/买入总份额：含红利再投、转换入份额；期间赎回/卖出总份额：含转换出份

额。

## 7.2 基金管理人运用固有资金投资本基金交易明细

无。

## §8 影响投资者决策的其他重要信息

### 8.1 报告期内单一投资者持有基金份额比例达到或超过 20%的情况

投资者类别	报告期内持有基金份额变化情况				报告期末持有基金情况		
	序号	持有基金份额比例达到或者超过 20%的时间区间	期初份额	申购份额	赎回份额	持有份额	份额占比 (%)
机构	1	20240401-20240630	102,982,457.08	-	-	102,982,457.08	44.43
	2	20240627-20240630	47,333,848.53	-	-	47,333,848.53	20.42
个人	-	-	-	-	-	-	-
产品特有风险							
本基金份额持有人较为集中，存在基金规模大幅波动的风险，以及由此导致基金收益较大波动的风险。							

注：1、期初份额为上期期末或基金合同公告生效日当天份额。

2、期间申购份额：含买入、红利再投、转换入份额；期间赎回份额：含卖出、转换出份额。

### 8.2 影响投资者决策的其他重要信息

无。

## §9 备查文件目录

### 9.1 备查文件目录

- 1、中国证监会准予工银瑞信尊利中短债债券型证券投资基金募集申请的注册文件；
- 2、《工银瑞信尊利中短债债券型证券投资基金基金合同》；
- 3、《工银瑞信尊利中短债债券型证券投资基金托管协议》；
- 4、《工银瑞信尊利中短债债券型证券投资基金招募说明书》；
- 5、基金管理人业务资格批件、营业执照；
- 6、基金托管人业务资格批件、营业执照；

7、报告期内基金管理人在规定媒介上披露的各项公告。

## 9.2 存放地点

基金管理人或基金托管人的住所。

## 9.3 查阅方式

投资者可在营业时间免费查阅。也可在支付工本费后，在合理时间内取得上述文件的复印件。

工银瑞信基金管理有限公司

2024 年 7 月 18 日