

信澳汇享三个月定期开放债券型证券投资
基金

2024 年第 2 季度报告

2024 年 6 月 30 日

基金管理人：信达澳亚基金管理有限公司

基金托管人：浙商银行股份有限公司

报告送出日期：二〇二四年七月十八日

§1 重要提示

基金管理人的董事会及董事保证本报告所载资料不存在虚假记载、误导性陈述或重大遗漏，并对其内容的真实性、准确性和完整性承担个别及连带责任。

基金托管人浙商银行股份有限公司根据本基金合同规定，于 2024 年 7 月 17 日复核了本报告中的财务指标、净值表现和投资组合报告等内容，保证复核内容不存在虚假记载、误导性陈述或者重大遗漏。

基金管理人承诺以诚实信用、勤勉尽责的原则管理和运用基金资产，但不保证基金一定盈利。

基金的过往业绩并不代表其未来表现。投资有风险，投资者在作出投资决策前应仔细阅读本基金的招募说明书。

本报告中财务资料未经审计。

本报告期自 2024 年 4 月 1 日起至 6 月 30 日止。

§2 基金产品概况

基金简称	信澳汇享三个月定开债券
基金主代码	016206
基金运作方式	契约型定期开放式
基金合同生效日	2022 年 11 月 28 日
报告期末基金份额总额	975,456,487.44 份
投资目标	在追求本金安全和保持基金资产流动性的基础上，力争实现超越比较基准的投资收益。
投资策略	本基金投资策略主要包括类属配置比例投资策略、债券投资策略、资产支持证券投资策略、国债期货投资策略。
业绩比较基准	中债综合全价（总值）指数*90%+一年定期存款利率（税后）*10%
风险收益特征	本基金为债券型基金，其长期平均风险和预期收益率低于股票型及混合型基金，高于货币市场基金，属于证券

	投资基金中的中低风险收益品种。		
基金管理人	信达澳亚基金管理有限公司		
基金托管人	浙商银行股份有限公司		
下属分级基金的基金简称	信澳汇享三个月定开债券 A	信澳汇享三个月定开债券 C	信澳汇享三个月定开债券 E
下属分级基金的交易代码	016206	016207	020597
报告期末下属分级基金的份额总额	974,883,920.44 份	17,225.41 份	555,341.59 份

§3 主要财务指标和基金净值表现

3.1 主要财务指标

单位：人民币元

主要财务指标	报告期 (2024 年 4 月 1 日-2024 年 6 月 30 日)		
	信澳汇享三个月定开债券 A	信澳汇享三个月定开债券 C	信澳汇享三个月定开债券 E
1.本期已实现收益	5,029,734.44	132.91	390,632.90
2.本期利润	9,956,437.31	257.93	294,602.06
3.加权平均基金份额本期利润	0.0145	0.0149	0.0033
4.期末基金资产净值	1,016,813,831.48	17,912.83	582,288.46
5.期末基金份额净值	1.0430	1.0399	1.0485

注：1、上述基金业绩指标不包括基金份额持有人认购或交易基金的各项费用（例如，开放式基金的认购、申购及赎回费等），计入费用后实际收益水平要低于所列数字。

2、本期已实现收益指基金本期利息收入、投资收益、其他收入（不含公允价值变动收益）扣除相关费用后的余额，本期利润为本期已实现收益加上本期公允价值变动收益。

3.2 基金净值表现

3.2.1 本报告期基金份额净值增长率及其与同期业绩比较基准收益率的比较

信澳汇享三个月定开债券 A

阶段	净值增长率①	净值增长率标准差②	业绩比较基准收益率③	业绩比较基准收益率标准差④	①—③	②—④
过去三个月	1.53%	0.07%	0.99%	0.06%	0.54%	0.01%
过去六个月	2.81%	0.06%	2.25%	0.06%	0.56%	0.00%
过去一年	3.90%	0.06%	3.09%	0.05%	0.81%	0.01%
自基金合同生效起至今	6.01%	0.05%	4.12%	0.05%	1.89%	0.00%

信澳汇享三个月定开债券 C

阶段	净值增长率①	净值增长率标准差②	业绩比较基准收益率③	业绩比较基准收益率标准差④	①—③	②—④
过去三个月	1.45%	0.07%	0.99%	0.06%	0.46%	0.01%
过去六个月	2.66%	0.06%	2.25%	0.06%	0.41%	0.00%
过去一年	3.58%	0.06%	3.09%	0.05%	0.49%	0.01%
自基金合同生效起至今	5.50%	0.05%	4.12%	0.05%	1.38%	0.00%

信澳汇享三个月定开债券 E

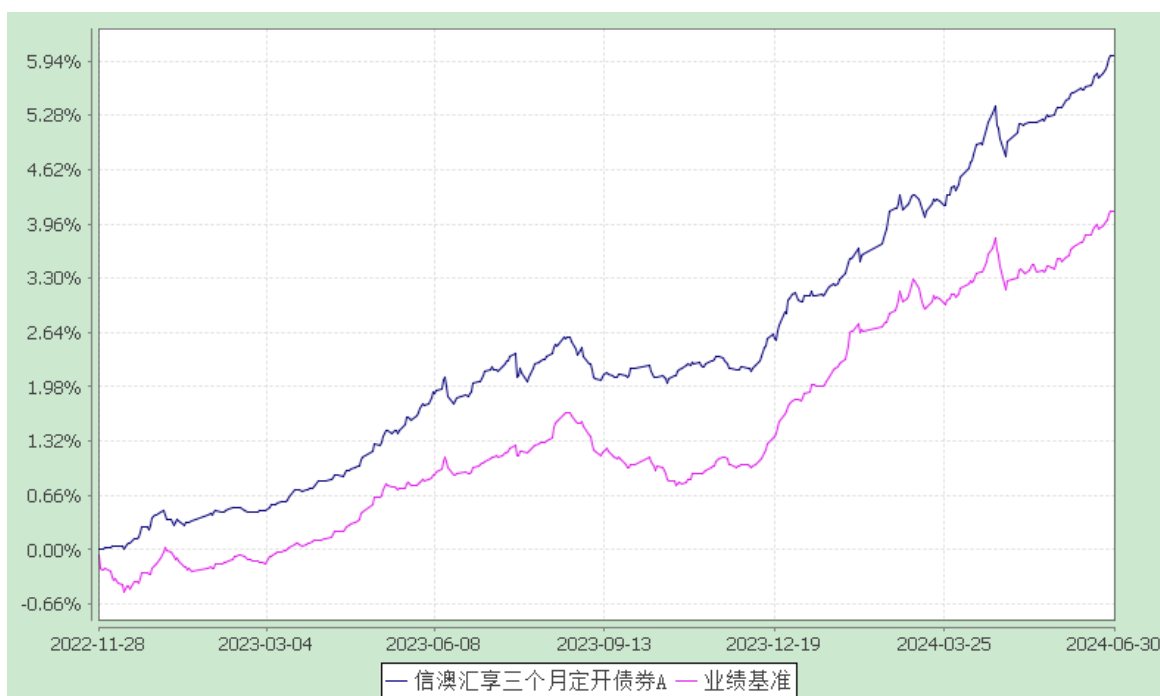
阶段	净值增长率①	净值增长率标准差②	业绩比较基准收益率③	业绩比较基准收益率标准差④	①—③	②—④
过去三个月	2.14%	0.10%	0.99%	0.06%	1.15%	0.04%
自基金合同生效起至今	3.28%	0.09%	1.99%	0.06%	1.29%	0.03%

3.2.2 自基金合同生效以来基金累计净值增长率变动及其与同期业绩比较基准收益率变动的比较

信澳汇享三个月定开债券 A 累计净值增长率与业绩比较基准收益率的历史走势

对比图

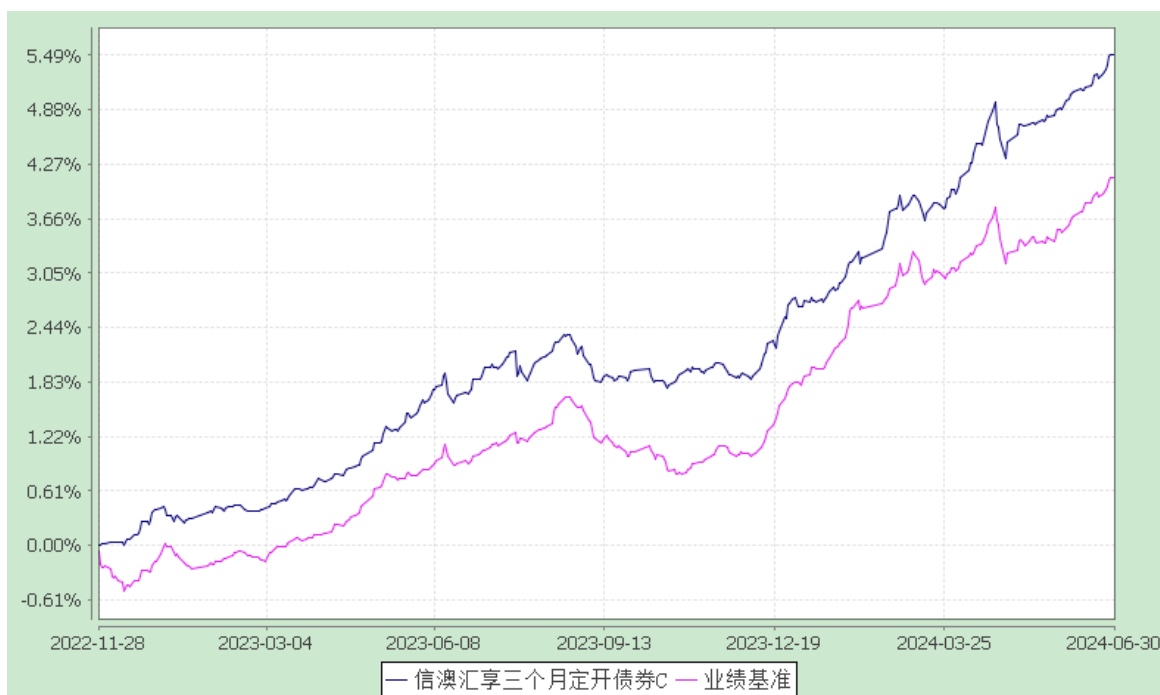
(2022 年 11 月 28 日至 2024 年 6 月 30 日)



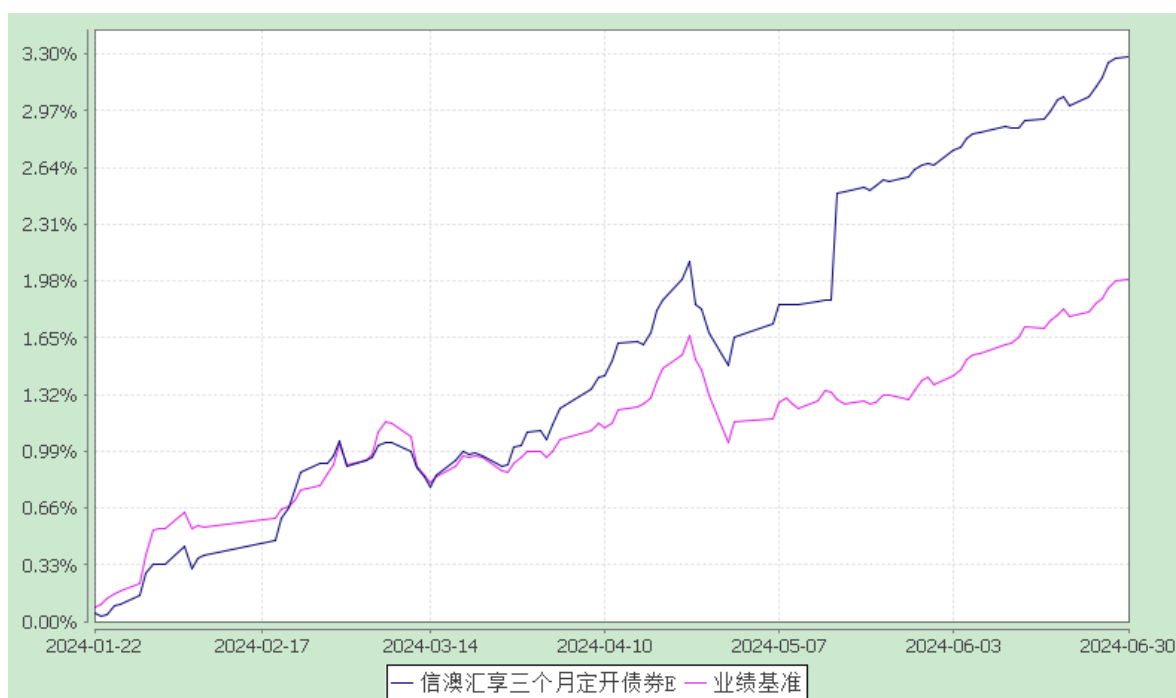
信澳汇享三个月定开债券 C 累计净值增长率与业绩比较基准收益率的历史走势

对比图

(2022 年 11 月 28 日至 2024 年 6 月 30 日)



信澳汇享三个月定期开债券 E 累计净值增长率与业绩比较基准收益率的历史走势对比图
(2024 年 1 月 22 日至 2024 年 6 月 30 日)



注：本基金 E 类份额于 2024 年 1 月 22 日起开放申购，此前存续的基金份额为 A、C 类基金份额。

§4 管理人报告

4.1 基金经理（或基金经理小组）简介

姓名	职务	任本基金的基金经理期限		证券从业年限	说明
		任职日期	离任日期		
赵琳婧	本基金的基金经理	2023-06-07	-	15 年	硕士。历任光大永明资产管理股份有限公司固定收益部高级投资经理,泓德基金管理有限公司基金经理,招商信诺资产管理有限公司固定收益部高级投资经理。2023 年 4 月加入信达澳亚基金管理有限公司。现任信澳汇享三个月定期开放债券基金基金经理(2023 年 6 月 7 日起至今)、信澳慧管家货币基金基金经理(2023 年 8 月 18 日起至今)、信澳悦享利率债基金基金经理(2023 年 12 月 7 日起至今)、信澳中债 0-3 年政策性金融债指数基金基金经理(2024 年 5 月 29 日起至今)。
宋东旭	本基金的基金经理	2022-12-12	-	10.5 年	中央财经大学数理金融学士,Rutgers 金融数学硕士。曾供职于摩根大通首席投资办公室,负责固定收益类资产的投资,于格林基金任基金经理。于 2020 年 6 月加入信达澳亚基金管理有限公司。现任信澳慧管家货币基金基金经理(2021 年 12 月 20 日起至今)、信澳慧理财货币基金基金经理(2021 年 12 月 20 日起至今)、信澳安益纯债债券基金基金经理(2021 年 12 月 29 日起至今)、信澳鑫享债券基金基金经理(2022 年 11 月 22 日起至今)、信澳汇享三个月定期开放债券

					基金基金经理（2022 年 12 月 12 日起至今）、信澳鑫瑞 6 个月持有期债券基金基金经理（2023 年 8 月 15 日起至今）、信澳鑫悦智选 6 个月持有期混合基金基金经理（2023 年 12 月 22 日起至今）。
--	--	--	--	--	---

注：1、基金经理的任职日期、离任日期为根据公司决定确定的任职或离任日期。
2、证券从业的含义遵从行业协会从业人员资格管理办法的相关规定等。

4.2 管理人对报告期内本基金运作遵规守信情况的说明

本报告期内，本基金管理人严格遵守《证券投资基金法》、《证券投资基金销售管理办法》、《公开募集证券投资基金运作管理办法》、基金合同和其他有关法律、法规、监管部门的相关规定，依照诚实信用、勤勉尽责、安全高效的原则管理和运用基金资产，在严格控制投资风险的基础上，为基金持有人谋求最大利益，没有发生损害基金持有人利益的行为。

4.3 公平交易专项说明

4.3.1 公平交易制度的执行情况

本基金管理人已经建立了投资决策及交易内控制度，确保在投资管理活动中公平对待不同投资组合，维护投资者的利益。本基金管理人建立了严谨的公平交易机制，确保不同基金在买卖同一证券时，按照比例分配的原则在各基金间公平分配交易量。公司对报告期内公司所管理的不同投资组合的整体收益率差异、分投资类别（股票、债券）的收益率差异进行了分析；利用数据统计和重点审查价差原因相结合的方法，对连续四个季度内、不同时间窗口（日内、3 日内、5 日内）公司管理的不同投资组合向交易价差进行了分析；对部分债券一级市场申购、非公开发行股票申购等以公司名义进行的交易进行了审核和监控，未发现公司所管理的投资组合存在违反公平交易原则的情形。

4.3.2 异常交易行为的专项说明

本基金本报告期内未出现异常交易的情况。本报告期内，本公司所有投资组合参与的交易所公开竞价同日反向交易成交较少的单边交易量未出现超过该证券当日成

交易的 5% 的情况。投资组合经理因投资组合的投资策略而发生同日反向交易，未导致不公平交易和利益输送。

4.4 报告期内基金投资策略和运作分析

二季度以来，国内经济仍处于新旧动能切换期，呈现结构性分化，出口增速持续高于预期，新兴产业发展迅速；但同时，仍面临有效需求不足、社会预期偏弱等挑战，房地产投资修复偏慢，地产政策效果偏弱，基建投资和实物工作量都偏弱，居民消费仍体现降级特征。政策层面，为提升居民购房的意愿和信心、稳定房地产市场，央行、金融监管总局出台了下调首付比例等有助于刺激居民购买的住房信贷政策。海外方面，全球通胀出现高位回落趋势但仍具粘性，主要经济体经济增长和货币政策有所分化，外部环境更趋复杂严峻。

货币市场方面，二季度整体流动性充裕，央行总量政策保持审慎，主要以结构性工具方式推动相关行业稳步健康发展。央行公开市场操作上多数时间维持 20 亿的最低规模，仅在月末和节前及时加大投放，维护流动性合理充裕。二季度由于手工补息监管加强后部分套利资金被挤出，M2 和 M1 增速创新低，也侧面反映出实体融资需求仍偏弱。

债券市场方面，债券收益率先上后缓慢下行。4 月份收益率下行至较低位置后，受政治局会议后地产政策陆续出台以及央行喊话关注长债等因素影响短期回调，随后 5 月以来继续下行。整体来看，二季度债券市场在结构上，中短期债券好于长久期债券，主要原因在于：一是超长期特别国债虽然在二季度启动发行，但新增专项债发行偏慢导致政府债券供给进度较低，供给压力不大；二是手工补息监管加强，叠加存款利率下行进一步助推金融脱媒，存款向非银机构转移，非银负债改善助推中短端资产的表现；三是央行持续关注或者提示债市风险，市场在长久期和超长久期上的做多情绪受到一定抑制，资产荒背景下资金涌入中短端。

报告期内，本产品参与了相对仍具有一定期限利差的品种，同时充分挖掘老券的相对价值。在获得稳定票息收益的同时，在市场赔率及胜率都较为理想的时点，利用久期策略获取了一定的资本利得。

4.5 报告期内基金的业绩表现

截至报告期末，A 类基金份额：基金份额净值为 1.0430 元，份额累计净值为 1.0595

元,本报告期内,本基金份额净值增长率为 1.53%,同期业绩比较基准收益率为 0.99%。

截至报告期末,C类基金份额:基金份额净值为 1.0399 元,份额累计净值为 1.0545 元,本报告期内,本基金份额净值增长率为 1.45%,同期业绩比较基准收益率为 0.99%。

截至报告期末,E类基金份额:基金份额净值为 1.0485 元,份额累计净值为 1.0485 元,本报告期内,本基金份额净值增长率为 2.14%,同期业绩比较基准收益率为 0.99%。

4.6 报告期内基金持有人数或基金资产净值预警说明

无。

§5 投资组合报告

5.1 报告期末基金资产组合情况

序号	项目	金额(元)	占基金总资产的比例(%)
1	权益投资	-	-
	其中:股票	-	-
2	基金投资	-	-
3	固定收益投资	1,237,553,907.66	99.72
	其中:债券	1,237,553,907.66	99.72
	资产支持证券	-	-
4	贵金属投资	-	-
5	金融衍生品投资	-	-
6	买入返售金融资产	-	-
	其中:买断式回购的买入返售金融资产	-	-
7	银行存款和结算备付金合计	2,238,520.29	0.18
7	其他资产	1,200,000.00	0.10
8	合计	1,240,992,427.95	100.00

5.2 报告期末按行业分类的股票投资组合

5.2.1 报告期末按行业分类的境内股票投资组合

本基金本报告期末未持有境内股票。

5.2.2 报告期末按行业分类的港股通投资股票投资组合

本报告期末未持有港股通股票。

5.3 报告期末按公允价值占基金资产净值比例大小排序的前十名股票投资明细

本基金本报告期末未持有股票。

5.4 报告期末按债券品种分类的债券投资组合

序号	债券品种	公允价值(元)	占基金资产净值比例(%)
1	国家债券	-	-
2	央行票据	-	-
3	金融债券	1,237,553,907.66	121.64
	其中：政策性金融债	554,154,025.96	54.47
4	企业债券	-	-
5	企业短期融资券	-	-
6	中期票据	-	-
7	可转债（可交换债）	-	-
8	同业存单	-	-
9	其他	-	-
10	合计	1,237,553,907.66	121.64

5.5 报告期末按公允价值占基金资产净值比例大小排序的前五名债券投资明细

序号	债券代码	债券名称	数量（张）	公允价值(元)	占基金资产净值比例（%）
----	------	------	-------	---------	--------------

1	220208	22 国开 08	1,600,000	163,712,876.71	16.09
2	09240202	24 国开清发 02	1,000,000	100,618,356.16	9.89
3	230203	23 国开 03	600,000	62,311,770.49	6.12
4	230207	23 国开 07	600,000	61,811,557.38	6.08
5	230208	23 国开 08	600,000	61,317,271.23	6.03

5.6 报告期末按公允价值占基金资产净值比例大小排序的前十名资产支持证券投资 明细

本基金本报告期末未持有资产支持证券。

5.7 报告期末按公允价值占基金资产净值比例大小排序的前五名贵金属投资明细

本基金本报告期末未持有贵金属。

5.8 报告期末按公允价值占基金资产净值比例大小排序的前五名权证投资明细

本基金本报告期末未持有权证。

5.9 报告期末本基金投资的股指期货交易情况说明

5.9.1 报告期末本基金投资的股指期货持仓和损益明细

本基金本报告期末未持有股指期货。

5.9.2 本基金投资股指期货的投资政策

本基金未参与投资股指期货。

5.10 报告期末本基金投资的国债期货交易情况说明

5.10.1 本期国债期货投资政策

本基金未参与投资国债期货。

5.10.2 报告期末本基金投资的国债期货持仓和损益明细

本基金本报告期末未持有国债期货。

5.10.3 本期国债期货投资评价

本基金未参与投资国债期货。

5.11 投资组合报告附注

5.11.1 本基金投资的前十名证券的发行主体报告期内被监管部门立案调查，或在报告编制日前一年内受到公开谴责、处罚的情形。

本基金投资的前十名证券的发行主体报告期内没有被监管部门立案调查，也没有在报告编制日前一年内受到公开谴责、处罚的情形。

5.11.2 本基金投资的前十名股票中，投资超出基金合同规定备选股票库的情形。

本基金本报告期末无股票投资。

5.11.3 其他资产构成

序号	名称	金额(元)
1	存出保证金	-
2	应收证券清算款	1,200,000.00
3	应收股利	-
4	应收利息	-
5	应收申购款	-
6	其他应收款	-
7	待摊费用	-
8	其他	-
9	合计	1,200,000.00

5.11.4 报告期末持有的处于转股期的可转换债券明细

本基金本报告期末未持有处于转股期的可转换债券。

5.11.5 报告期末前十名股票中存在流通受限情况的说明

本基金本报告期末前十名股票中不存在流通受限的情况。

5.11.6 投资组合报告附注的其他文字描述部分

由于四舍五入的原因，分项之和与合计项可能存在尾差。

§6 开放式基金份额变动

单位：份

项目	信澳汇享三个月 定期债券A	信澳汇享三个月 定期债券C	信澳汇享三个月定 开债券E
报告期期初基金份 额总额	250,044,165.77	17,526.12	196.68
报告期期间基金总 申购份额	724,859,871.46	96.99	1,016,123,381.67
减：报告期期间基 金总赎回份额	20,116.79	397.70	1,015,568,236.76
报告期期间基金拆 分变动份额（份额 减少以“-”填列）	-	-	-
报告期期末基金份 额总额	974,883,920.44	17,225.41	555,341.59

§7 基金管理人运用固有资金投资本基金情况

7.1 基金管理人持有本基金份额变动情况

基金管理人本报告期末未运用固有资金投资本基金。

7.2 基金管理人运用固有资金投资本基金交易明细

基金管理人报告期末未运用固有资金投资本基金。

§8 影响投资者决策的其他重要信息

8.1 报告期内单一投资者持有基金份额比例达到或超过 20%的情况

投资者类 别	报告期内持有基金份额变化情况					报告期末持有基金 情况	
	序号	持有基金份额比 例达到或者超过 20%的时间区间	期初份额	申购份额	赎回份额	持有份额	份额 占比
机构	1	2024年05月08日 -2024年05月08	-	241,801,9 15.08	241,801,9 15.08	-	-

	日						
2	2024 年 04 月 01 日 -2024 年 06 月 30 日	249,999,750.00	724,846,815.50	-	974,846,565.50	99.94%	
产品特有风险							
<p>(1) 持有基金份额比例达到或超过 20% 的投资者大额赎回导致的基金份额净值波动风险；</p> <p>(2) 持有基金份额比例达到或超过 20% 的投资者大额赎回导致的流动性风险；</p> <p>(3) 持有基金份额比例达到或超过 20% 的投资者大额赎回导致的赎回申请延期办理的风险；</p> <p>(4) 持有基金份额比例达到或超过 20% 的投资者大额赎回导致的基金资产净值持续低于 5000 万元的风险等。</p>							

8.2 影响投资者决策的其他重要信息

无。

9 备查文件目录

9.1 备查文件目录

- 1、中国证监会核准基金募集的文件；
- 2、《信澳汇享三个月定期开放债券型证券投资基金基金合同》；
- 3、《信澳汇享三个月定期开放债券型证券投资基金托管协议》；
- 4、法律意见书；
- 5、基金管理人业务资格批件、营业执照；
- 6、基金托管人业务资格批件、营业执照；
- 7、本报告期内公开披露的基金资产净值、基金份额净值及其他临时公告；
- 8、中国证监会要求的其他文件。

9.2 存放地点

备查文件存放于基金管理人和/或基金托管人的住所。

9.3 查阅方式

投资者可到基金管理人和/或基金托管人的办公场所、营业场所及网站免费查阅备查文件。在支付工本费后，投资者可在合理时间内取得备查文件的复制件或复印件。

投资者对本报告书如有疑问，可咨询本基金管理人。

客户服务中心电话：400-8888-118

网址：www.fscinda.com

信达澳亚基金管理有限公司

二〇二四年七月十八日