

华泰柏瑞金字塔稳本增利债券型证券投资
基金
2024 年第 1 季度报告

2024 年 3 月 31 日

基金管理人：华泰柏瑞基金管理有限公司

基金托管人：招商银行股份有限公司

报告送出日期：2024 年 4 月 22 日

§1 重要提示

基金管理人的董事会及董事保证本报告所载资料不存在虚假记载、误导性陈述或重大遗漏，并对其内容的真实性、准确性和完整性承担个别及连带责任。

基金托管人招商银行股份有限公司根据本基金合同规定，于 2024 年 04 月 19 日复核了本报告中的财务指标、净值表现和投资组合报告等内容，保证复核内容不存在虚假记载、误导性陈述或者重大遗漏。

基金管理人承诺以诚实信用、勤勉尽责的原则管理和运用基金资产，但不保证基金一定盈利。

基金的过往业绩并不代表其未来表现。投资有风险，投资者在作出投资决策前应仔细阅读本基金的招募说明书。

本报告中的财务资料未经审计。

华泰柏瑞金字塔稳本增利债券型证券投资基金于 2024 年 1 月 4 日根据收费方式分不同，新增 C 份额，C 相关指标从 2024 年 1 月 4 日开始计算。

本报告期自 2024 年 1 月 1 日起至 2024 年 3 月 31 日止。

§2 基金产品概况

基金简称	华泰柏瑞稳本增利债券		
基金主代码	519519		
基金运作方式	契约型开放式		
基金合同生效日	2007 年 12 月 3 日		
报告期末基金份额总额	127,160,127.82 份		
投资目标	在控制本金下跌风险的前提下，充分利用资本市场各类资产定价不准确产生的投资机会，实现基金资产的持续稳定增值。		
投资策略	本基金将以固定收益类资产投资为基础，以其投资收益为保障，参照固定比例组合保险机制（CPPI）对风险类资产上限进行动态调整，以有效保障投资组合本金的安全。		
业绩比较基准	中债综合指数×80%+一年期银行定期存款税后收益率×20%		
风险收益特征	本基金属主动管理的债券型证券投资基金，为证券投资基金中的较低风险较低收益品种，其预期风险收益水平低于股票型基金、混合型基金，高于货币市场基金。		
基金管理人	华泰柏瑞基金管理有限公司		
基金托管人	招商银行股份有限公司		
下属分级基金的基金简称	华泰柏瑞稳本增利 债券 A	华泰柏瑞稳本增利 债券 B	华泰柏瑞稳本增利 债券 C

下属分级基金的交易代码	519519	460003	020502
报告期末下属分级基金的份额总额	98,490,250.49 份	27,445,560.09 份	1,224,317.24 份

注：友邦华泰中短期债券投资基金基金合同于 2006 年 4 月 13 日生效，并于 2007 年 12 月 3 日转型为友邦华泰金字塔稳本增利债券型证券投资基金。本基金名称自 2010 年 4 月 30 日起，由“友邦华泰金字塔稳本增利债券型证券投资基金”更名为“华泰柏瑞金字塔稳本增利债券型证券投资基金”，基金简称为“华泰柏瑞稳本增利债券”，基金代码保持不变。本基金、基金管理人更名等的详细内容见 2010 年 4 月 30 日刊登在中国证券报、上海证券报、证券时报的《友邦华泰基金管理有限公司关于股东更名、公司更名及旗下基金更名的公告》。

§3 主要财务指标和基金净值表现

3.1 主要财务指标

单位：人民币元

主要财务指标	报告期（2024 年 1 月 1 日-2024 年 3 月 31 日）		报告期（2024 年 1 月 4 日-2024 年 3 月 31 日）
	华泰柏瑞稳本增利债券 A	华泰柏瑞稳本增利债券 B	华泰柏瑞稳本增利债券 C
1. 本期已实现收益	303,218.57	43,663.89	1,044.39
2. 本期利润	980,821.69	248,947.95	-6,527.60
3. 加权平均基金份额本期利润	0.0096	0.0082	-0.0086
4. 期末基金资产净值	102,861,945.55	28,582,298.49	1,311,966.99
5. 期末基金份额净值	1.0444	1.0414	1.0716

注：1、上述基金业绩指标不包括持有人认购或交易基金的各项费用，计入费用后实际收益水平要低于所列数字。

2、本期已实现收益指基金本期利息收入、投资收益、其他收入（不含公允价值变动收益）扣除相关费用后的余额，本期利润为本期已实现收益加上本期公允价值变动收益。

3.2 基金净值表现

3.2.1 基金份额净值增长率及其与同期业绩比较基准收益率的比较

华泰柏瑞稳本增利债券 A

阶段	净值增长率①	净值增长率标准差②	业绩比较基准收益率③	业绩比较基准收益率标准差④	①-③	②-④
过去三个月	0.86%	0.11%	1.15%	0.05%	-0.29%	0.06%

过去六个月	0.60%	0.11%	1.90%	0.04%	-1.30%	0.07%
过去一年	0.87%	0.11%	2.82%	0.04%	-1.95%	0.07%
过去三年	17.68%	0.29%	5.69%	0.04%	11.99%	0.25%
过去五年	23.98%	0.23%	7.16%	0.05%	16.82%	0.18%
自基金转型起至今	92.39%	0.28%	51.09%	0.06%	41.30%	0.22%

华泰柏瑞稳本增利债券 B

阶段	净值增长率①	净值增长率标准差②	业绩比较基准收益率③	业绩比较基准收益率标准差④	①-③	②-④
过去三个月	0.79%	0.11%	1.15%	0.05%	-0.36%	0.06%
过去六个月	0.44%	0.11%	1.90%	0.04%	-1.46%	0.07%
过去一年	0.57%	0.11%	2.82%	0.04%	-2.25%	0.07%
过去三年	16.61%	0.29%	5.69%	0.04%	10.92%	0.25%
过去五年	22.13%	0.23%	7.16%	0.05%	14.97%	0.18%
自基金转型起至今	83.46%	0.28%	51.09%	0.06%	32.37%	0.22%

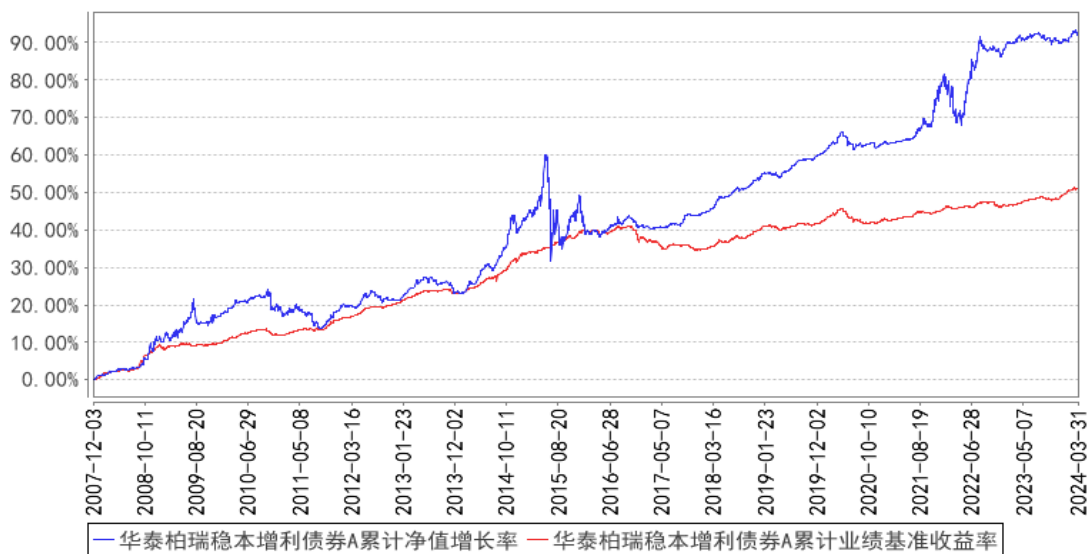
华泰柏瑞稳本增利债券 C

阶段	净值增长率①	净值增长率标准差②	业绩比较基准收益率③	业绩比较基准收益率标准差④	①-③	②-④
自基金合同生效起至今	0.84%	0.11%	1.18%	0.05%	-0.34%	0.06%

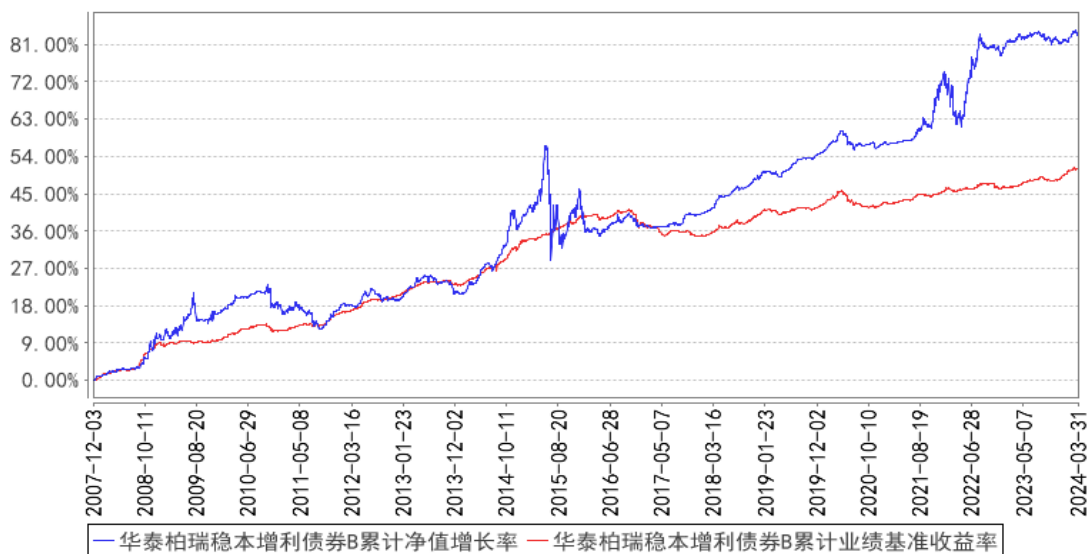
注：本基金的业绩基准为中信全债指数×80%+一年期银行定期存款税后收益率×20%(2007/12/03-2015/09/30)；中债综合指数收益率×80%+一年期银行定期存款税后收益率×20%(2015/10/01-至今)，并每日进行再平衡。

3.2.2 自基金转型以来基金累计净值增长率变动及其与同期业绩比较基准收益率变动的比较

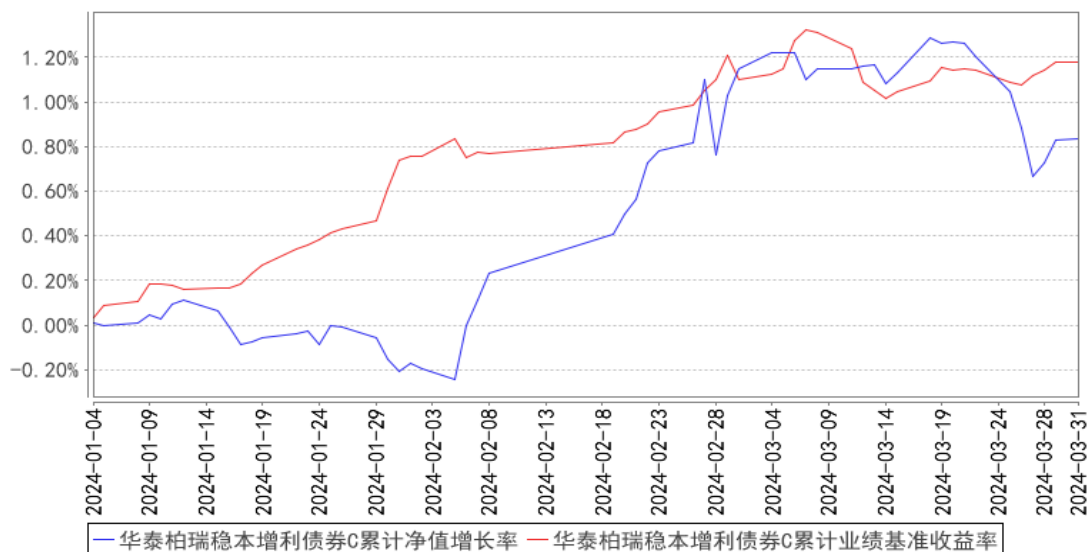
华泰柏瑞稳本增利债券A累计净值增长率与同期业绩比较基准收益率的历史走势对比图



华泰柏瑞稳本增利债券B累计净值增长率与同期业绩比较基准收益率的历史走势对比图



华泰柏瑞稳本增利债券C累计净值增长率与同期业绩比较基准收益率的历史走势对比图



注：1、图示 A 类及 B 类日期为 2007 年 12 月 3 日至 2024 年 3 月 31 日，C 类为 2024 年 1 月 4 日（基金合同生效日）至 2024 年 3 月 31 日。

2、本基金于 2007 年 12 月 3 日由友邦华泰中短期债券投资基金转型为华泰柏瑞金字塔稳本增利债券型证券投资基金。

§4 管理人报告

4.1 基金经理（或基金经理小组）简介

姓名	职务	任本基金的基金经理期限		证券从业年限	说明
		任职日期	离任日期		
王焯斌	本基金的基金经理	2021 年 2 月 3 日	-	10 年	中国人民大学西方经济学硕士、法国图卢兹经济学院公共发展政策专业硕士。曾任中诚信国际信用评级有限责任公司分析师，2015 年 5 月加入华泰柏瑞基金管理有限公司，任固定收益部研究员。2021 年 2 月起任华泰柏瑞金字塔稳本增利债券型证券投资基金、华泰柏瑞信用增利债券型证券投资基金的基金经理。2021 年 12 月至 2023 年 11 月任华泰柏瑞精选回报灵活配置混合型证券投资基金的基金经理。2022 年 1 月起任华泰柏瑞锦瑞债券型证券投资基金的基金经理。2022 年 3 月起任华泰柏瑞鸿益 30 天滚动持有短债债券型证券投资基金的基金经理。2022 年 4 月起任华泰柏瑞恒悦混合型证券投资基金的基金经理。2022 年 5 月起任华

					泰柏瑞鸿裕 90 天滚动持有短债债券型证券投资基金的基金经理。2022 年 6 月起任华泰柏瑞恒泽混合型证券投资基金的基金经理。
--	--	--	--	--	--

4.1.1 期末兼任私募资产管理计划投资经理的基金经理同时管理的产品情况

注：截至本报告期末，本基金的基金经理不存在兼任私募资产管理计划投资经理的情况。

4.2 管理人对报告期内本基金运作合规守信情况的说明

报告期内本基金的运作符合相关法律、法规以及基金合同的约定，不存在损害基金持有人利益的行为。

4.3 公平交易专项说明

4.3.1 公平交易制度的执行情况

报告期内，本基金管理人根据《证券投资基金管理公司公平交易制度指导意见》的要求，通过科学完善的制度及流程，从事前、事中和事后等环节严格控制不同基金之间可能的利益输送。

首先投资部和研究部通过规范的决策流程来确保公平对待不同投资组合。其次交易部对投资指令的合规性、有效性及合理性进行独立审核，在交易过程中启用投资交易系统内的公平交易模块，确保公平交易的实施。同时，风险管理部对报告期内的交易进行日常监控和分析评估。

本报告期内，上述公平交易制度总体执行情况良好。

4.3.2 异常交易行为的专项说明

报告期内未发现本基金存在异常交易行为。本报告期内无下列情况：所有投资组合参与的交易所公开竞价同日反向交易成交较少的单边交易量超过该证券当日成交量的 5%。

4.4 报告期内基金的投资策略和运作分析

2024 年一季度，资本市场宽幅震荡。外部环境上，俄乌冲突未有缓解，巴以冲突有扩散的可能，国际环境仍然复杂。经济基本面上，2 月海外 OpenAI 引发新一轮科技潮，带动对美国经济增长的重新审视。从公布的经济数据上看，高利率环境下的美国经济展现出一定韧性，增长数据超预期，通胀数据增速虽有回落但仍然高于联储目标。市场不得不再度延后对美联储降息时点的预期，修正降息次数。国内方面，两会对于经济增速与赤字率描述符合市场预期，从 1-2 月披露的经济数据与高频指标上看，经济的表现好于预期。

具体来看，一季度制造业 PMI 逐渐从底部走出，3 月份回到扩张区域，但数据季节性较强，仍需关注可持续性。金融数据受地方债发行拖累总体表现一般。价格水平方面，2 月份 CPI 读数

转正，而 PPI 仍处于下降趋势，表明经济供需失衡情况尚未完全改善。

市场方面，债券市场一季度涨幅明显，10 年国债下行幅度接近 30bps，超长期品种 30 年国债下行接近 40bps。信用债涨幅不及长久期利率，季度来看平均下行 20-30bps 不等。权益方面，年初权益资产遭遇大幅调整，春节过后逐步企稳反弹，期间权益资产与转债资产的波动性放大。

报告期内，本基金于春节前增加了中长久期债券配置，降低转债和权益仓位；并在节后市场企稳后逐步恢复中性配置。

展望未来，政策面对债市仍然友好，收益率仍在下行趋势中；权益和转债方面将继续控制风险敞口，并根据宏观经济环境变化进行调整。

4.5 报告期内基金的业绩表现

截至本报告期末华泰柏瑞稳本增利债券 A 的基金份额净值为 1.0444 元，本报告期基金份额净值增长率为 0.86%，同期业绩比较基准收益率为 1.15%，截至本报告期末华泰柏瑞稳本增利债券 B 的基金份额净值为 1.0414 元，本报告期基金份额净值增长率为 0.79%，同期业绩比较基准收益率为 1.15%，截至本报告期末华泰柏瑞稳本增利债券 C 的基金份额净值为 1.0716 元，本报告期基金份额净值增长率为 0.84%，同期业绩比较基准收益率为 1.18%。

4.6 报告期内基金持有人数或基金资产净值预警说明

无。

§5 投资组合报告

5.1 报告期末基金资产组合情况

序号	项目	金额（元）	占基金总资产的比例（%）
1	权益投资	5,550,028.00	3.42
	其中：股票	5,550,028.00	3.42
2	基金投资	-	-
3	固定收益投资	152,657,449.00	94.09
	其中：债券	152,657,449.00	94.09
	资产支持证券	-	-
4	贵金属投资	-	-
5	金融衍生品投资	-	-
6	买入返售金融资产	-	-
	其中：买断式回购的买入返售金融资产	-	-
7	银行存款和结算备付金合计	1,885,605.76	1.16
8	其他资产	2,146,108.02	1.32
9	合计	162,239,190.78	100.00

5.2 报告期末按行业分类的股票投资组合

5.2.1 报告期末按行业分类的境内股票投资组合

代码	行业类别	公允价值（元）	占基金资产净值比例（%）
A	农、林、牧、渔业	-	-
B	采矿业	1,152,490.00	0.87
C	制造业	2,976,930.00	2.24
D	电力、热力、燃气及水生产和供应业	-	-
E	建筑业	-	-
F	批发和零售业	-	-
G	交通运输、仓储和邮政业	348,600.00	0.26
H	住宿和餐饮业	-	-
I	信息传输、软件和信息技术服务业	1,072,008.00	0.81
J	金融业	-	-
K	房地产业	-	-
L	租赁和商务服务业	-	-
M	科学研究和技术服务业	-	-
N	水利、环境和公共设施管理业	-	-
O	居民服务、修理和其他服务业	-	-
P	教育	-	-
Q	卫生和社会工作	-	-
R	文化、体育和娱乐业	-	-
S	综合	-	-
	合计	5,550,028.00	4.18

5.2.2 报告期末按行业分类的港股通投资股票投资组合

注：本基金本报告期末未持有港股通投资股票。

5.3 期末按公允价值占基金资产净值比例大小排序的股票投资明细

5.3.1 报告期末按公允价值占基金资产净值比例大小排序的前十名股票投资明细

序号	股票代码	股票名称	数量（股）	公允价值（元）	占基金资产净值比例（%）
1	600031	三一重工	30,000	437,400.00	0.33
2	002405	四维图新	50,000	432,000.00	0.33
3	600362	江西铜业	18,000	419,040.00	0.32
4	002155	湖南黄金	30,000	410,700.00	0.31
5	688041	海光信息	5,000	386,300.00	0.29
6	600938	中国海油	13,000	379,990.00	0.29
7	000063	中兴通讯	13,000	363,870.00	0.27
8	000975	银泰黄金	20,000	361,800.00	0.27

9	603606	东方电缆	8,000	354,240.00	0.27
10	600941	中国移动	3,300	349,008.00	0.26

5.4 报告期末按债券品种分类的债券投资组合

序号	债券品种	公允价值（元）	占基金资产净值比例（%）
1	国家债券	10,194,520.55	7.68
2	央行票据	-	-
3	金融债券	5,224,756.16	3.94
	其中：政策性金融债	5,224,756.16	3.94
4	企业债券	-	-
5	企业短期融资券	-	-
6	中期票据	128,785,095.74	97.01
7	可转债（可交换债）	8,453,076.55	6.37
8	同业存单	-	-
9	其他	-	-
10	合计	152,657,449.00	114.99

5.5 报告期末按公允价值占基金资产净值比例大小排序的前五名债券投资明细

序号	债券代码	债券名称	数量（张）	公允价值（元）	占基金资产净值比例（%）
1	102000659	20 晋煤 MTN002	100,000	10,484,029.51	7.90
2	102382886	23 温州城建 MTN002	100,000	10,366,345.36	7.81
3	102380556	23 华阳新材 MTN004	100,000	10,333,465.75	7.78
4	102380465	23 晋城国资 MTN001	100,000	10,303,252.05	7.76
5	102282365	22 青岛城投 MTN002	100,000	10,212,714.75	7.69

5.6 报告期末按公允价值占基金资产净值比例大小排序的前十名资产支持证券投资 明细

注：本基金本报告期末未持有资产支持证券。

5.7 报告期末按公允价值占基金资产净值比例大小排序的前五名贵金属投资明细

注：本基金本报告期末未持有贵金属投资。

5.8 报告期末按公允价值占基金资产净值比例大小排序的前五名权证投资明细

注：本基金本报告期末未持有权证。

5.9 报告期末本基金投资的股指期货交易情况说明

5.9.1 报告期末本基金投资的股指期货持仓和损益明细

注：本基金本报告期末未持有股指期货。

5.9.2 本基金投资股指期货的投资政策

注：本基金本报告期末未持有股指期货。

5.10 报告期末本基金投资的国债期货交易情况说明

5.10.1 本期国债期货投资政策

注：本基金本报告期末未持有国债期货。

5.10.2 报告期末本基金投资的国债期货持仓和损益明细

注：本基金本报告期末未持有国债期货。

5.10.3 本期国债期货投资评价

注：本基金本报告期末未持有国债期货。

5.11 投资组合报告附注

5.11.1 本基金投资的前十名证券的发行主体本期是否出现被监管部门立案调查，或在报告编制日前一年内受到公开谴责、处罚的情形

报告期内基金投资的前十名证券的发行主体没有被监管部门立案调查的情形，也没有在报告编制日前一年内受到公开谴责、处罚的情形。

5.11.2 基金投资的前十名股票是否超出基金合同规定的备选股票库

基金投资的前十名股票中，没有投资于超出基金合同规定备选股票库之外的。

5.11.3 其他资产构成

序号	名称	金额（元）
1	存出保证金	21,086.03
2	应收证券清算款	2,098,322.69
3	应收股利	-
4	应收利息	-
5	应收申购款	26,699.30
6	其他应收款	-
7	其他	-
8	合计	2,146,108.02

5.11.4 报告期末持有的处于转股期的可转换债券明细

序号	债券代码	债券名称	公允价值（元）	占基金资产净值比例（%）
1	123210	信服转债	546,505.34	0.41

2	127050	麒麟转债	506,016.16	0.38
3	127086	恒邦转债	482,401.75	0.36
4	113582	火炬转债	480,503.56	0.36
5	110062	烽火转债	458,613.70	0.35
6	128130	景兴转债	447,757.10	0.34
7	118012	微芯转债	445,900.27	0.34
8	113639	华正转债	441,872.44	0.33
9	118035	国力转债	424,210.63	0.32
10	110089	兴发转债	424,037.26	0.32
11	110068	龙净转债	401,284.68	0.30
12	128122	兴森转债	376,819.48	0.28
13	113621	彤程转债	362,411.10	0.27
14	113061	拓普转债	357,746.47	0.27
15	111002	特纸转债	355,439.59	0.27
16	123119	康泰转 2	348,464.59	0.26
17	123158	宙邦转债	345,005.79	0.26
18	113632	鹤 21 转债	344,957.67	0.26
19	127071	天箭转债	341,936.92	0.26
20	113669	景 23 转债	335,184.08	0.25
21	123120	隆华转债	226,007.97	0.17

5.11.5 报告期末前十名股票中存在流通受限情况的说明

注：本基金本报告期末前十名股票中不存在流通受限情况。

5.11.6 投资组合报告附注的其他文字描述部分

由于四舍五入的原因，分项之和与合计项之间可能存在尾差。

§6 开放式基金份额变动

单位：份

项目	华泰柏瑞稳本增利债券 A	华泰柏瑞稳本增利债券 B	华泰柏瑞稳本增利债券 C
报告期期初基金份额总额	106,493,210.70	33,438,686.35	-
报告期期间基金总申购份额	11,721,207.89	917,429.01	3,569,179.84
减：报告期期间基金总赎回份额	19,724,168.10	6,910,555.27	2,344,862.60
报告期期间基金拆分变动份额（份额减少以“-”填列）	-	-	-
报告期期末基金份额总额	98,490,250.49	27,445,560.09	1,224,317.24

§7 基金管理人运用固有资金投资本基金情况

7.1 基金管理人持有本基金份额变动情况

注：无。

7.2 基金管理人运用固有资金投资本基金交易明细

注：无。

§8 影响投资者决策的其他重要信息

8.1 报告期内单一投资者持有基金份额比例达到或超过 20%的情况

投资者类别	报告期内持有基金份额变化情况				报告期末持有基金情况		
	序号	持有基金份额比例达到或者超过 20%的时间区间	期初份额	申购份额	赎回份额	持有份额	份额占比 (%)
机构	1	20240101-20240331;	30,864,598.65	0.00	0.00	30,864,598.65	24.27
产品特有风险							
<p>本基金报告期内有单一持有人持有基金份额超过 20%的情形。如果这些份额持有比例较大的投资者赎回，可能导致巨额赎回，从而引发流动性风险，可能对基金产生如下影响：（1）延期办理赎回申请或暂停赎回的风险。当发生巨额赎回时，投资者可能面临赎回申请延期办理、延缓支付或暂停赎回的风险。（2）基金净值大幅波动的风险。基金管理人为了应对大额赎回可能短时间内进行资产变现，这将对基金资产净值产生不利影响，同时可能发生大额赎回费用归入基金资产、基金份额净值保留位数四舍五入等问题，这些都可能会造成基金资产净值的较大波动。（3）基金投资目标偏离的风险。单一投资者大额赎回后可能导致基金规模缩小，基金将面临投资银行间债券、交易所债券时交易困难的情形，从而使得实现基金投资目标存在一定的不确定性。（4）基金合同提前终止的风险。如果投资者大额赎回可能导致基金资产规模过小，不能满足存续的条件，基金将根据基金合同的约定面临合同终止清算、转型等风险。本基金管理人将密切关注申赎动向，审慎评估大额申赎对基金持有集中度的影响，同时将完善流动性风险管控机制，最大限度的保护基金份额持有人的合法权益。</p>							

8.2 影响投资者决策的其他重要信息

注：无。

§9 备查文件目录

9.1 备查文件目录

- 1、本基金的中国证监会批准募集文件
- 2、本基金的《基金合同》
- 3、本基金的《招募说明书》
- 4、本基金的《托管协议》
- 5、基金管理人业务资格批件、营业执照

6、本基金的公告

9.2 存放地点

上海市浦东新区民生路 1199 弄证大五道口广场 1 号楼 17 层

托管人住所

9.3 查阅方式

投资者可在营业时间免费查阅，也可按工本费购买复印件。投资者对本报告如有疑问，可咨询基金管理人华泰柏瑞基金管理有限公司。客户服务热线：400-888-0001（免长途费） 021-3878 4638 公司网址：www.huatai-pb.com

华泰柏瑞基金管理有限公司

2024 年 4 月 22 日