

# 国联恒惠纯债债券型证券投资基金

2024年第1季度报告

2024年03月31日

基金管理人:国联基金管理有限公司

基金托管人:浙商银行股份有限公司

报告送出日期:2024年04月20日

## §1 重要提示

基金管理人的董事会及董事保证本报告所载资料不存在虚假记载、误导性陈述或重大遗漏，并对其内容的真实性、准确性和完整性承担个别及连带责任。

基金托管人浙商银行股份有限公司根据本基金合同规定，于2024年4月17日复核了本报告中的财务指标、净值表现和投资组合报告等内容，保证复核内容不存在虚假记载、误导性陈述或者重大遗漏。

基金管理人承诺以诚实信用、勤勉尽责的原则管理和运用基金资产，但不保证基金一定盈利。

基金的过往业绩并不代表其未来表现。投资有风险，投资者在作出投资决策前应仔细阅读本基金的招募说明书及其更新。

本报告中财务资料未经审计。

本报告期自2024年1月1日起至2024年3月31日止。

## §2 基金产品概况

基金简称	国联恒惠纯债
基金主代码	006035
基金运作方式	契约型开放式
基金合同生效日	2018年12月27日
报告期末基金份额总额	941,818,235.48份
投资目标	本基金在积极控制风险的基础上，力争长期内实现超越业绩比较基准的投资回报。
投资策略	1、大类资产配置 2、债券投资策略 (1) 久期管理策略 (2) 期限结构配置策略 (3) 债券的类别配置策略 (4) 骑乘策略 (5) 息差策略 3、中小企业私募债券投资策略 4、资产支持证券投资策略
业绩比较基准	中债综合指数（全价）收益率
风险收益特征	本基金为债券型基金，其预期风险和预期收益低于股票型及混合型基金，高于货币市场基金。

基金管理人	国联基金管理有限公司		
基金托管人	浙商银行股份有限公司		
下属分级基金的基金简称	国联恒惠纯债A	国联恒惠纯债C	国联恒惠纯债E
下属分级基金的交易代码	006035	006036	019128
报告期末下属分级基金的份额总额	941,670,442.53份	147,784.04份	8.91份

### §3 主要财务指标和基金净值表现

#### 3.1 主要财务指标

单位：人民币元

主要财务指标	报告期(2024年01月01日 - 2024年03月31日)		
	国联恒惠纯债A	国联恒惠纯债C	国联恒惠纯债E
1.本期已实现收益	7,627,842.65	1,076.76	0.01
2.本期利润	11,198,730.11	1,638.62	-0.01
3.加权平均基金份额本期利润	0.0119	0.0111	-0.0027
4.期末基金资产净值	1,056,076,392.00	166,106.24	9.99
5.期末基金份额净值	1.1215	1.1240	1.1212

注：1、本期已实现收益指基金本期利息收入、投资收益、其他收入（不含公允价值变动收益）扣除相关费用和信用减值损失后的余额，本期利润为本期已实现收益加上本期公允价值变动收益。

2、上述本基金业绩指标不包括持有人交易基金的各项费用，例如：基金的申购、赎回费等，计入费用后实际收益水平要低于所列数字。

#### 3.2 基金净值表现

##### 3.2.1 基金份额净值增长率及其与同期业绩比较基准收益率的比较

国联恒惠纯债A净值表现

阶段	净值增长率①	净值增长率标准差②	业绩比较基准收益率③	业绩比较基准收益率标准差④	①-③	②-④
过去三个月	1.07%	0.03%	1.35%	0.06%	-0.28%	-0.03%

过去六个月	1.94%	0.03%	2.18%	0.05%	-0.24%	-0.02%
过去一年	3.57%	0.04%	3.15%	0.05%	0.42%	-0.01%
过去三年	12.03%	0.04%	5.94%	0.05%	6.09%	-0.01%
过去五年	20.12%	0.06%	6.96%	0.06%	13.16%	0.00%
自基金合同生效起至今	20.85%	0.06%	7.77%	0.06%	13.08%	0.00%

国联恒惠纯债C净值表现

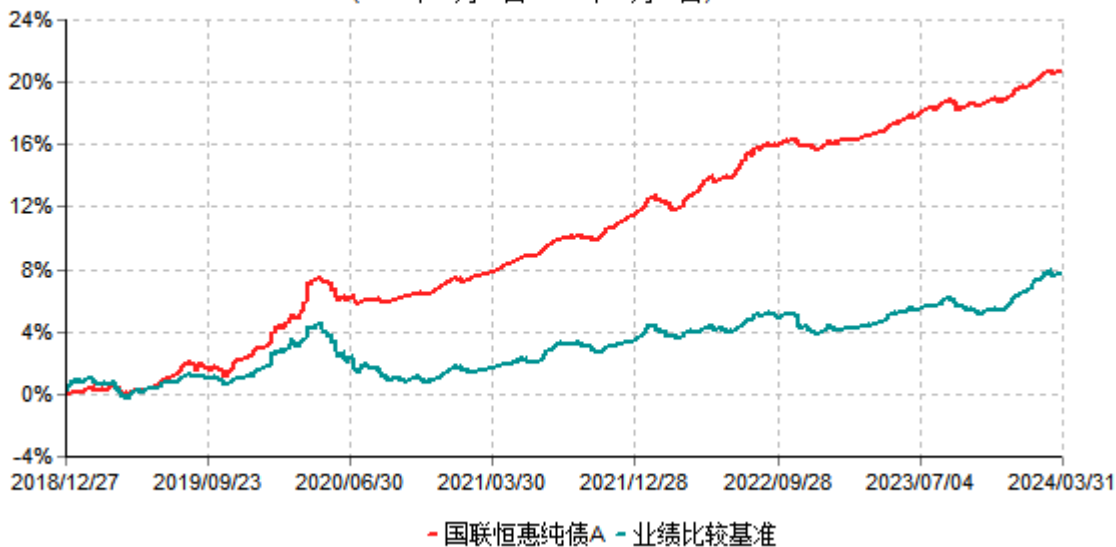
阶段	净值增长率①	净值增长率标准差②	业绩比较基准收益率③	业绩比较基准收益率标准差④	①-③	②-④
过去三个月	1.00%	0.03%	1.35%	0.06%	-0.35%	-0.03%
过去六个月	1.78%	0.03%	2.18%	0.05%	-0.40%	-0.02%
过去一年	3.26%	0.04%	3.15%	0.05%	0.11%	-0.01%
过去三年	11.03%	0.04%	5.94%	0.05%	5.09%	-0.01%
过去五年	20.37%	0.07%	6.96%	0.06%	13.41%	0.01%
自基金合同生效起至今	21.02%	0.07%	7.77%	0.06%	13.25%	0.01%

国联恒惠纯债E净值表现

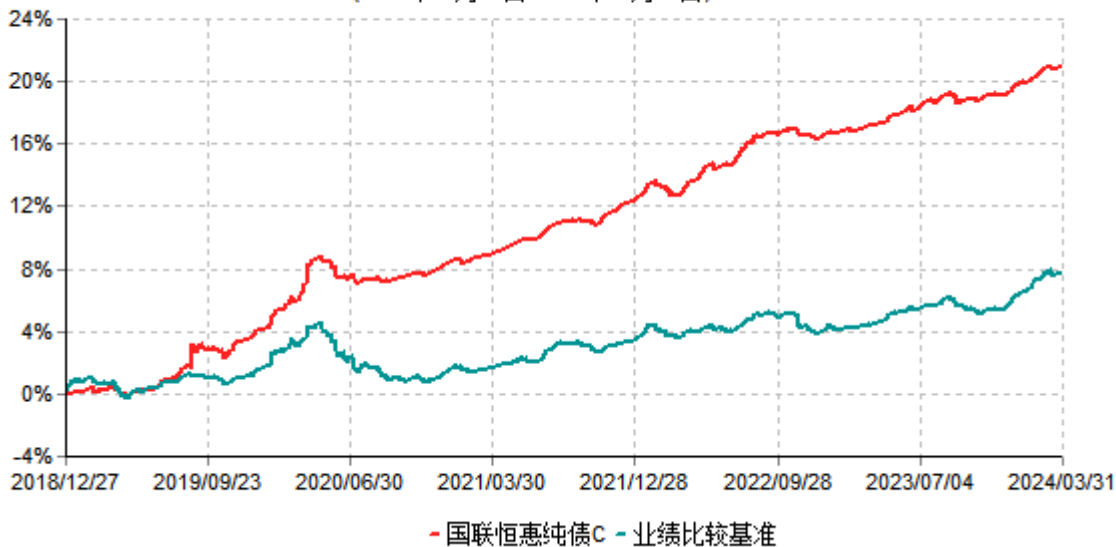
阶段	净值增长率①	净值增长率标准差②	业绩比较基准收益率③	业绩比较基准收益率标准差④	①-③	②-④
过去三个月	0.91%	0.13%	1.35%	0.06%	-0.44%	0.07%
自基金合同生效起至今	1.27%	0.14%	1.50%	0.06%	-0.23%	0.08%

3.2.2 自基金合同生效以来基金累计净值增长率变动及其与同期业绩比较基准收益率变动的比较

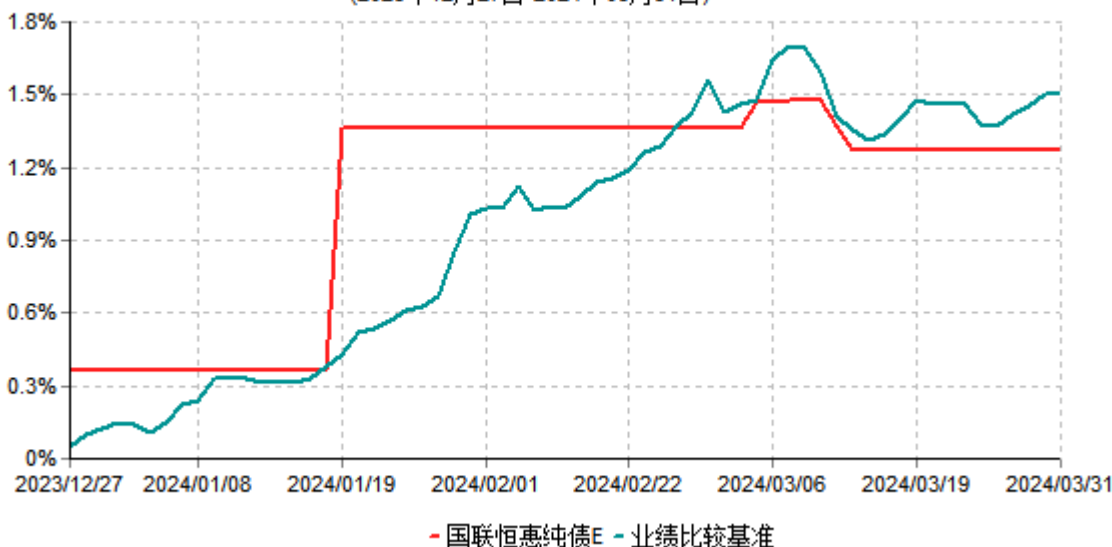
国联恒惠纯债A累计净值增长率与业绩比较基准收益率历史走势对比图  
(2018年12月27日-2024年03月31日)



国联恒惠纯债C累计净值增长率与业绩比较基准收益率历史走势对比图  
(2018年12月27日-2024年03月31日)



国联恒惠纯债E累计净值增长率与业绩比较基准收益率历史走势对比图  
(2023年12月27日-2024年03月31日)



注：按基金合同和招募说明书的约定，本基金自基金合同生效日起6个月内为建仓期，建仓期结束时本基金的各项投资比例符合基金合同的有关约定。自2023年9月22日，本基金增加E类基金份额，自2023年12月27日起E类存在有效基金份额。

## §4 管理人报告

### 4.1 基金经理（或基金经理小组）简介

姓名	职务	任本基金的基金经理期限		证券从业年限	说明
		任职日期	离任日期		
韩正宇	国联日日盈交易型货币市场基金、国联恒惠纯债债券型证券投资基金、国联盈泽中短债债券型证券投资基金、国联益海30天滚动持有短债债券型证券投资基金、国联睿享86个月定期开放债券型证券投资基金、国联融慧双欣一年定期开放债券型证券投	2021-07-27	-	6	韩正宇先生，中国国籍，毕业于美国罗格斯新泽西州立大学金融分析专业，研究生、硕士学位，具有基金从业资格，证券从业年限6年。2015年7月至2017年5月曾任中国光大银行资产负债管理部流动性管理处流动性管理岗；2017年5月至2020年5月曾任中国人保资产管理有限公司公募基金事业部固定收益交易员、基金经理助理。2020年5月加入

	资基金、国联景泓一年持有期混合型证券投资基金的基金经理。				公司，现任固收投资二部基金经理。
--	------------------------------	--	--	--	------------------

注：（1）上述任职日期、离任日期根据本基金管理人对外披露的任免日期填写；基金合同生效日起即任职，则任职日期为基金合同生效日。

（2）证券基金从业的含义遵从《证券基金经营机构董事、监事、高级管理人员及从业人员监督管理办法》的相关规定。

#### 4.2 管理人对报告期内本基金运作合规守信情况的说明

报告期内，本基金管理人严格遵循了《中华人民共和国证券法》、《中华人民共和国证券投资基金法》及其各项配套法规、基金合同和其他相关法律法规的规定，本着诚实信用、勤勉尽责的原则管理和运用基金资产，在严格控制风险的基础上，为基金份额持有人谋求最大利益。本基金运作管理符合有关法律法规和基金合同的规定和约定，无损害基金份额持有人利益的行为。

#### 4.3 公平交易专项说明

##### 4.3.1 公平交易制度的执行情况

根据《证券投资基金管理公司公平交易制度指导意见》，本公司制定了《公平交易管理办法》并严格执行，公司通过建立科学、制衡的投资决策体系，加强交易分配环节的内部控制，在研究、决策、交易执行等各环节，通过制度、流程、技术手段等各方面措施确保了公平对待所管理的投资组合，保证公平交易原则的实现。

本报告期内，上述公平交易制度总体执行情况良好，不同的投资组合受到了公平对待，未发生不公平的交易事项。

##### 4.3.2 异常交易行为的专项说明

报告期内未发现本基金存在异常交易行为。

报告期内未出现涉及本基金的交易所公开竞价同日反向交易成交较少的单边交易量超过该证券当日成交量5%的情况。

#### 4.4 报告期内基金的投资策略和运作分析

一季度我国经济延续恢复性增长，但市场对修复斜率存在分歧。债市在配置力量带动下整体表现较好，特别是超长债，债券收益率快速下行后逐步趋于震荡。具体来看，1年期国开债收益率下行36bp至1.84%，5年期国开债收益率下行22bp至2.27%，10年期国开债收益率下行27bp至2.41%。

本基金采取相对稳健的配置策略，基于市场情况和各类品种的表现，适当调整组合久期和杠杆。

#### 4.5 报告期内基金的业绩表现

截至报告期末国联恒惠纯债A基金份额净值为1.1215元，本报告期内，该类基金份额净值增长率为1.07%，同期业绩比较基准收益率为1.35%；截至报告期末国联恒惠纯债C基金份额净值为1.1240元，本报告期内，该类基金份额净值增长率为1.00%，同期业绩比较基准收益率为1.35%；截至报告期末国联恒惠纯债E基金份额净值为1.1212元，本报告期内，该类基金份额净值增长率为0.91%，同期业绩比较基准收益率为1.35%。

#### 4.6 报告期内基金持有人数或基金资产净值预警说明

本报告期内，本基金存在连续20个工作日基金份额持有人数不满200人的情形。

### §5 投资组合报告

#### 5.1 报告期末基金资产组合情况

序号	项目	金额(元)	占基金总资产的比例 (%)
1	权益投资	-	-
	其中：股票	-	-
2	基金投资	-	-
3	固定收益投资	1,325,090,262.41	99.55
	其中：债券	1,325,090,262.41	99.55
	资产支持证券	-	-
4	贵金属投资	-	-
5	金融衍生品投资	-	-
6	买入返售金融资产	-	-
	其中：买断式回购的买入返售金融资产	-	-
7	银行存款和结算备付金合计	5,925,203.56	0.45
8	其他资产	26,838.20	0.00
9	合计	1,331,042,304.17	100.00

#### 5.2 报告期末按行业分类的股票投资组合

##### 5.2.1 报告期末按行业分类的境内股票投资组合

注：本基金本报告期末未持有境内股票。

##### 5.2.2 报告期末按行业分类的港股通投资股票投资组合



注：本基金本报告期末未持有港股股票。

### 5.3 报告期末按公允价值占基金资产净值比例大小排序的前十名股票投资明细

注：本基金本报告期末未持有股票。

### 5.4 报告期末按债券品种分类的债券投资组合

序号	债券品种	公允价值(元)	占基金资产净值比例(%)
1	国家债券	-	-
2	央行票据	-	-
3	金融债券	365,709,138.03	34.62
	其中：政策性金融债	60,700,213.11	5.75
4	企业债券	446,381,912.24	42.26
5	企业短期融资券	-	-
6	中期票据	512,999,212.14	48.57
7	可转债（可交换债）	-	-
8	同业存单	-	-
9	其他	-	-
10	合计	1,325,090,262.41	125.45

### 5.5 报告期末按公允价值占基金资产净值比例大小排序的前五名债券投资明细

序号	债券代码	债券名称	数量（张）	公允价值(元)	占基金资产净值比例(%)
1	2220085	22南京银行绿色债	1,000,000	101,865,737.70	9.64
2	2220082	22郑州银行01	1,000,000	101,806,666.67	9.64
3	102101598	21蓉城轨交MTN003	500,000	52,064,781.42	4.93
4	115296	23长产K1	500,000	51,764,342.47	4.90
5	102280805	22重庆发展MTN002	500,000	51,744,098.36	4.90

### 5.6 报告期末按公允价值占基金资产净值比例大小排序的前十名资产支持证券投资明细

注：本基金本报告期末未持有资产支持证券。

### 5.7 报告期末按公允价值占基金资产净值比例大小排序的前五名贵金属投资明细

注：本基金本报告期末未持有贵金属。

## 5.8 报告期末按公允价值占基金资产净值比例大小排序的前五名权证投资明细

注：本基金本报告期末未持有权证。

## 5.9 报告期末本基金投资的股指期货交易情况说明

### 5.9.1 报告期末本基金投资的股指期货持仓和损益明细

注：本基金本报告期末未持有股指期货。

### 5.9.2 本基金投资股指期货的投资政策

无。

## 5.10 报告期末本基金投资的国债期货交易情况说明

### 5.10.1 本期国债期货投资政策

无。

### 5.10.2 报告期末本基金投资的国债期货持仓和损益明细

注：本基金本报告期末未持有国债期货。

### 5.10.3 本期国债期货投资评价

无。

## 5.11 投资组合报告附注

5.11.1 报告期内基金投资的前十名证券除南京银行股份有限公司,杭州萧山钱江世纪城开发建设有限责任公司,江苏银行股份有限公司,中国邮政储蓄银行股份有限公司外其他证券的发行主体本期未出现被监管部门立案调查,或在报告编制日前一年内受到公开谴责、处罚的情形。国家外汇管理局江苏省分局2023年08月25日发布对南京银行股份有限公司的处罚(苏汇检罚[2023]4号),盈丰街道办事处2023年06月26日发布对杭州萧山钱江世纪城开发建设有限责任公司的处罚(杭萧盈丰罚决字[2023]第000181号),盈丰街道办事处2023年07月19日发布对杭州萧山钱江世纪城开发建设有限责任公司的处罚(杭萧盈丰罚决字[2023]第000201号),盈丰街道办事处2023年07月19日发布对杭州萧山钱江世纪城开发建设有限责任公司的处罚(杭萧盈丰罚决字[2023]第000200号),央行2023年07月07日发布对中国邮政储蓄银行股份有限公司的处罚(银罚决字[2023]39号),国家金融监督管理总局江苏监管局2023年08月10日发布对江苏银行股份有限公司的处罚(苏金罚决字[2023]2号)。前述发行主体受到的处罚未影响其正常业务运作,上述证券的投资决策程序符合相关法律法规和公司制度的规定。

### 5.11.2 基金投资的前十名股票未超过基金合同规定的备选库股票。

**5.11.3 其他资产构成**

序号	名称	金额(元)
1	存出保证金	26,838.20
2	应收证券清算款	-
3	应收股利	-
4	应收利息	-
5	应收申购款	-
6	其他应收款	-
7	其他	-
8	合计	26,838.20

**5.11.4 报告期末持有的处于转股期的可转换债券明细**

注：本基金本报告期末未持有处于转股期的可转换债券。

**5.11.5 报告期末前十名股票中存在流通受限情况的说明**

注：本基金本报告期末未持有股票。

**5.11.6 投资组合报告附注的其他文字描述部分**

由于四舍五入的原因，各比例的分项之和与合计项之间可能存在尾差。

**§6 开放式基金份额变动**

单位：份

	国联恒惠纯债A	国联恒惠纯债C	国联恒惠纯债E
报告期期初基金份额总额	942,583,061.73	147,784.04	4.50
报告期期间基金总申购份额	-	-	8.01
减：报告期期间基金总赎回份额	912,619.20	-	3.60
报告期期间基金拆分变动份额（份额减少以“-”填列）	-	-	-
报告期期末基金份额总额	941,670,442.53	147,784.04	8.91

注：申购含红利再投、转换入份额及金额，赎回含转换出份额及金额。

## §7 基金管理人运用固有资金投资本基金情况

注：本报告期基金管理人未运用固有资金投资本基金。

## §8 影响投资者决策的其他重要信息

### 8.1 报告期内单一投资者持有基金份额比例达到或超过20%的情况

投资者类别	报告期内持有基金份额变化情况					报告期末持有基金情况	
	序号	持有基金份额比例达到或者超过20%的时间区间	期初份额	申购份额	赎回份额	持有份额	份额占比
机构	1	20240101-20240331	931,531,439.22	0.00	0.00	931,531,439.22	98.91%
产品特有风险							
<p>本基金存在单一投资者持有基金份额比例达到或超过20%的情况，该类投资者大额赎回所持有的基金份额时，将可能产生流动性风险，即基金资产不能迅速变现，或者未能以合理的价格变现基金资产以支付投资者赎回款，对资产净值产生不利影响。</p> <p>当开放式基金发生巨额赎回，基金管理人认为基金组合资产变现能力有限或认为因应对赎回导致的资产变现对基金单位份额净值产生较大的波动时，为了切实保护存量基金份额持有人的合法权益，可能出现延期支付赎回款等情形。同时为了公平对待所有投资者合法权益不受损害，管理人有权根据基金合同和招募说明书的约定，暂停或者拒绝申购、暂停赎回，基金份额持有人存在可能无法及时赎回持有的全部基金份额的风险。</p>							

### 8.2 影响投资者决策的其他重要信息

本报告期无影响投资者决策的其他重要信息。

## §9 备查文件目录

### 9.1 备查文件目录

- (1) 中国证监会准予中融恒惠纯债债券型证券投资基金注册的批复文件
- (2) 《国联恒惠纯债债券型证券投资基金基金合同》
- (3) 《国联恒惠纯债债券型证券投资基金托管协议》
- (4) 关于申请募集注册中融恒惠纯债债券型证券投资基金之法律意见书
- (5) 基金管理人业务资格批件、营业执照
- (6) 基金托管人业务资格批件、营业执照
- (7) 中国证监会要求的其他文件

### 9.2 存放地点

基金管理人或基金托管人的住所。

### 9.3 查阅方式

投资者可在营业时间免费查阅，也可在支付工本费后，在合理时间取得上述文件的复印件。

咨询电话：国联基金管理有限公司客户服务电话400-160-6000, (010) 56517299。

网址：<http://www.glfund.com>

**国联基金管理有限公司**

**2024年04月20日**