

国联货币市场基金  
2024年第1季度报告  
2024年03月31日

基金管理人:国联基金管理有限公司

基金托管人:南京银行股份有限公司

报告送出日期:2024年04月20日

## §1 重要提示

基金管理人的董事会及董事保证本报告所载资料不存在虚假记载、误导性陈述或重大遗漏，并对其内容的真实性、准确性和完整性承担个别及连带责任。

基金托管人南京银行股份有限公司根据本基金合同规定，于2024年4月17日复核了本报告中的财务指标、净值表现和投资组合报告等内容，保证复核内容不存在虚假记载、误导性陈述或者重大遗漏。

基金管理人承诺以诚实信用、勤勉尽责的原则管理和运用基金资产，但不保证基金一定盈利。

基金的过往业绩并不代表其未来表现。投资有风险，投资者在作出投资决策前应仔细阅读本基金的招募说明书及其更新。

本报告中财务资料未经审计。

本报告期自2024年1月1日起至2024年3月31日止。

## §2 基金产品概况

基金简称	国联货币
基金主代码	000847
基金运作方式	契约型开放式
基金合同生效日	2014年10月21日
报告期末基金份额总额	794,252,629.43份
投资目标	在保持基金资产的低风险和高流动性的前提下，力争实现超越业绩比较基准的投资回报。
投资策略	本基金将根据宏观经济走势、货币政策、短期资金市场状况等因素对利率走势进行综合判断，并根据利率预期动态调整基金投资组合的平均剩余期限，力求在满足安全性、流动性需要的基础上实现更高的收益率。 1.久期控制策略 2.资产类属配置策略 3.时机选择策略 4.套利策略
业绩比较基准	七天通知存款利率(税后)
风险收益特征	本基金为货币市场基金,预期风险和预期收益低于股票型基金、混合型基金、债券型基金。

基金管理人	国联基金管理有限公司		
基金托管人	南京银行股份有限公司		
下属分级基金的基金简称	国联货币A	国联货币E	国联货币C
下属分级基金的交易代码	000847	003075	000846
报告期末下属分级基金的份额总额	46,332,346.02份	280,762,762.57份	467,157,520.84份

### §3 主要财务指标和基金净值表现

#### 3.1 主要财务指标

单位：人民币元

主要财务指标	报告期(2024年01月01日 - 2024年03月31日)		
	国联货币A	国联货币E	国联货币C
1.本期已实现收益	266,887.57	1,482,839.06	3,468,528.65
2.本期利润	266,887.57	1,482,839.06	3,468,528.65
3.期末基金资产净值	46,332,346.02	280,762,762.57	467,157,520.84

注：1、本期已实现收益指基金本期利息收入、投资收益、其他收入（不含公允价值变动收益）扣除相关费用和信用减值损失后的余额，本期利润为本期已实现收益加上本期公允价值变动收益，由于货币市场基金采用摊余成本法核算，因此，公允价值变动收益为零，本期已实现收益和本期利润的金额相等；

2、本基金利润分配是按日结转份额。

#### 3.2 基金净值表现

##### 3.2.1 基金份额净值收益率及其与同期业绩比较基准收益率的比较

国联货币A净值表现

阶段	净值收益率①	净值收益率标准差②	业绩比较基准收益率③	业绩比较基准收益率标准差④	①-③	②-④
过去三个月	0.5331%	0.0005%	0.3366%	0.0000%	0.1965%	0.0005%
过去六个月	1.0484%	0.0005%	0.6768%	0.0000%	0.3716%	0.0005%
过去一年	1.9813%	0.0015%	1.3537%	0.0000%	0.6276%	0.0015%
过去三年	5.7703%	0.0023%	4.0537%	0.0000%	1.7166%	0.0023%
过去五年	10.5114%	0.0023%	6.7574%	0.0000%	3.7540%	0.0023%

自基金合同生效起至今	28.7855%	0.0056%	12.7603%	0.0000%	16.0252%	0.0056%
------------	----------	---------	----------	---------	----------	---------

## 国联货币E净值表现

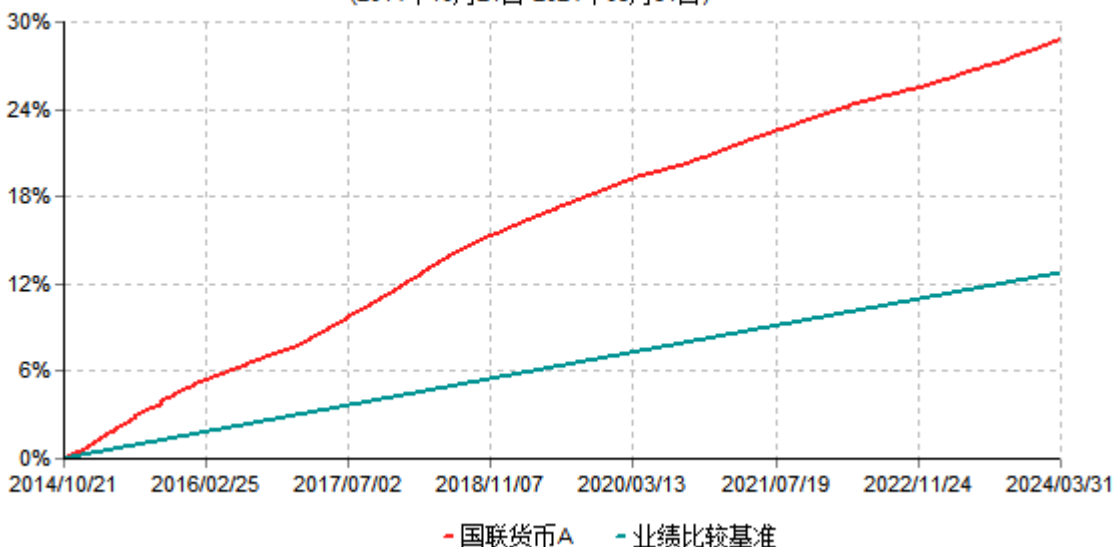
阶段	净值收益率①	净值收益率标准差②	业绩比较基准收益率③	业绩比较基准收益率标准差④	①-③	②-④
过去三个月	0.5332%	0.0005%	0.3366%	0.0000%	0.1966%	0.0005%
过去六个月	1.0485%	0.0005%	0.6768%	0.0000%	0.3717%	0.0005%
过去一年	1.9817%	0.0015%	1.3537%	0.0000%	0.6280%	0.0015%
过去三年	5.7711%	0.0023%	4.0537%	0.0000%	1.7174%	0.0023%
过去五年	10.5119%	0.0023%	6.7574%	0.0000%	3.7545%	0.0023%
自基金合同生效起至今	20.6443%	0.0031%	10.2896%	0.0000%	10.3547%	0.0031%

## 国联货币C净值表现

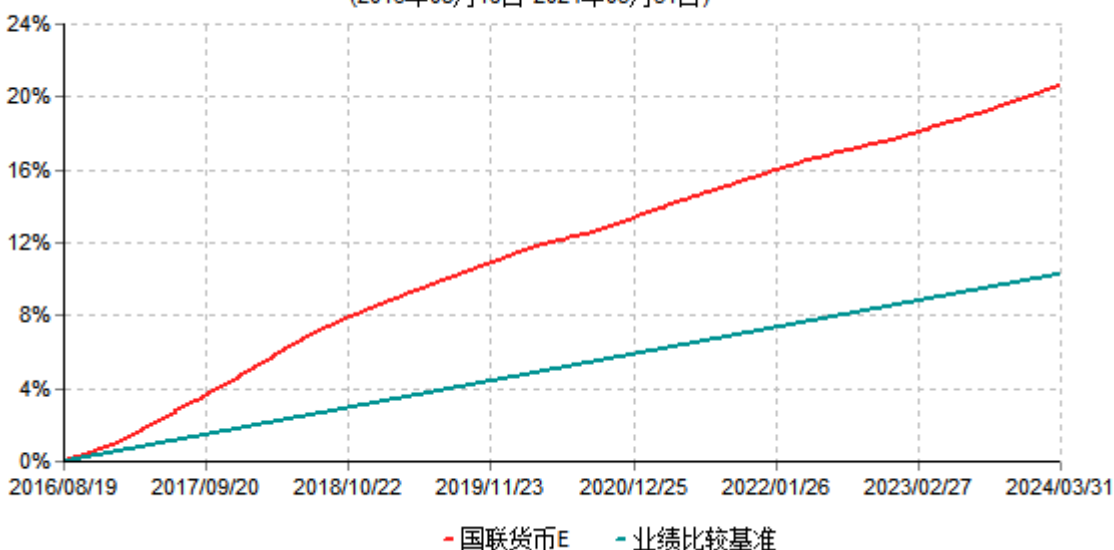
阶段	净值收益率①	净值收益率标准差②	业绩比较基准收益率③	业绩比较基准收益率标准差④	①-③	②-④
过去三个月	0.5932%	0.0005%	0.3366%	0.0000%	0.2566%	0.0005%
过去六个月	1.1700%	0.0005%	0.6768%	0.0000%	0.4932%	0.0005%
过去一年	2.2276%	0.0015%	1.3537%	0.0000%	0.8739%	0.0015%
过去三年	6.5367%	0.0023%	4.0537%	0.0000%	2.4830%	0.0023%
过去五年	11.8475%	0.0023%	6.7574%	0.0000%	5.0901%	0.0023%
自基金合同生效起至今	31.7393%	0.0056%	12.7603%	0.0000%	18.9790%	0.0056%

### 3.2.2 自基金合同生效以来基金累计净值收益率变动及其与同期业绩比较基准收益率变动的比较

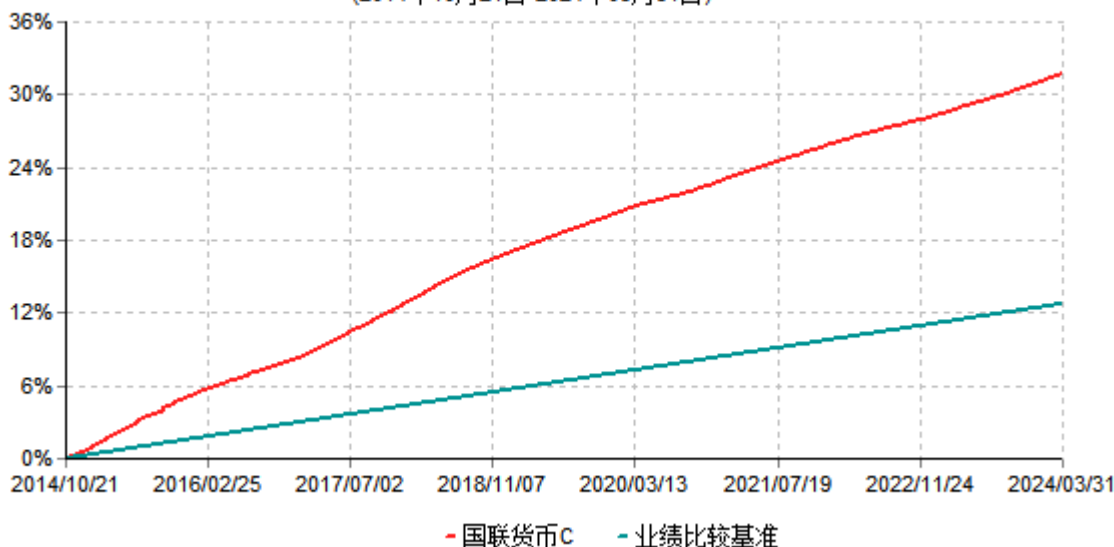
国联货币A累计净值收益率与业绩比较基准收益率历史走势对比图  
(2014年10月21日-2024年03月31日)



国联货币E累计净值收益率与业绩比较基准收益率历史走势对比图  
(2016年08月19日-2024年03月31日)



国联货币C累计净值收益率与业绩比较基准收益率历史走势对比图  
(2014年10月21日-2024年03月31日)



注：按基金合同和招募说明书的约定，本基金自基金合同生效日起6个月内为建仓期，建仓期结束时本基金的各项投资比例符合基金合同的有关约定。其中，本基金自2016年8月18日增加E类份额，E类份额自2016年8月19日开始存续。

## §4 管理人报告

### 4.1 基金经理（或基金经理小组）简介

姓名	职务	任本基金的基金经理期限		证券从业年限	说明
		任职日期	离任日期		
李倩	国联货币市场基金、国联恒泰纯债债券型证券投资基金、国联现金增利货币市场基金、国联聚商3个月定期开放债券型发起式证券投资基金、国联恒利纯债债券型证券投资基金、国联中债0-3年政策性金融债指数证券投资基金的基金经理。	2014-10-21	-	16	李倩女士，中国国籍，毕业于对外经济贸易大学金融学专业，硕士学位，具有基金从业资格，证券从业年限16年。2007年7月至2014年7月曾任银华基金管理有限公司交易管理部交易员，固定收益部基金经理助理。2014年7月加入公司，现任固收投资一部基金经理。

注：（1）上述任职日期、离任日期根据本基金管理人对外披露的任免日期填写；基金合同生效日起即任职，则任职日期为基金合同生效日。

（2）证券基金从业的含义遵从《证券投资基金经营机构董事、监事、高级管理人员及从业人员监督管理办法》的相关规定。

## 4.2 报告期内本基金运作遵规守信情况说明

报告期内，本基金管理人严格遵循了《中华人民共和国证券法》、《中华人民共和国证券投资基金法》及其各项配套法规、基金合同和其他相关法律法规的规定，本着诚实信用、勤勉尽责的原则管理和运用基金资产，在严格控制风险的基础上，为基金份额持有人谋求最大利益。本基金运作管理符合有关法律法规和基金合同的规定和约定，无损害基金份额持有人利益的行为。

## 4.3 公平交易专项说明

### 4.3.1 公平交易制度的执行情况

根据《证券投资基金管理公司公平交易制度指导意见》，本公司制定了《公平交易管理办法》并严格执行，公司通过建立科学、制衡的投资决策体系，加强交易分配环节的内部控制，在研究、决策、交易执行等各环节，通过制度、流程、技术手段等各方面措施确保了公平对待所管理的投资组合，保证公平交易原则的实现。

本报告期内，上述公平交易制度总体执行情况良好，不同的投资组合受到了公平对待，未发生不公平的交易事项。

### 4.3.2 异常交易行为的专项说明

报告期内未发现本基金存在异常交易行为。

报告期内未出现涉及本基金的交易所公开竞价同日反向交易成交较少的单边交易量超过该证券当日成交量5%的情况。

## 4.4 报告期内基金的投资策略和运作分析

2024年一季度债市延续了不错的行情，1-2月曲线呈平坦化走势，长端表现好于中短端。3月长债进入高位盘整，曲线陡峭化下行。

一季度经济基本面继续温和复苏态势，出口和制造业略超预期，带动3月pmi升至荣枯线之上。地产及相关产业链修复较慢，仍在底部区域。消费复苏受基数影响，低于预期。两会对经济增速和赤字的定调符合市场预期。政策层面来看，一季度央行超预期降准和非对称降LPR利率，一方面助力了资金面的宽裕，春节过后资金价格改善明显，另一方面在比价效应下，进一步推动了债券资产的收益下行。整体基本面环境对债市友好，叠加开年机构的配置需求旺盛，1-2月债市快速下行，曲线走平。进入3月后，市场对超长债供应放量有所担忧，同时随着长债不断突破新低，市场逐渐警惕长债的交易拥挤，长债进入盘整走势，曲线逐步走陡，中短端补涨。

整体来看，利率债方面，1年国债下行35bp至1.73%，5年国债下行20bp至2.2%，10年国债下行25bp至2.3%。信用债方面，以短融中票为例，1年、3年、5年AAA品种分别下行了20bp、20bp、30bp，1年、3年、5年AA+品种分别下行了20bp、20bp、35bp。存单方面，1年AAA存单下行17bp至2.23%，AA+存单下行了22bp至2.29%。

本基金坚持货币市场基金作为流动性管理工具的定位，严控风险，合理安排现金流，争取稳定的收益。

#### 4.5 报告期内基金的业绩表现

截至报告期末国联货币A基金份额净值为1.0000元，本报告期内，该类基金份额净值收益率为0.5331%，同期业绩比较基准收益率为0.3366%；截至报告期末国联货币E基金份额净值为1.0000元，本报告期内，该类基金份额净值收益率为0.5332%，同期业绩比较基准收益率为0.3366%；截至报告期末国联货币C基金份额净值为1.0000元，本报告期内，该类基金份额净值收益率为0.5932%，同期业绩比较基准收益率为0.3366%。

### §5 投资组合报告

#### 5.1 报告期末基金资产组合情况

序号	项目	金额(元)	占基金总资产的比例 (%)
1	固定收益投资	424,993,694.31	47.76
	其中：债券	424,993,694.31	47.76
	资产支持证券	-	-
2	买入返售金融资产	189,091,696.48	21.25
	其中：买断式回购的买入返售金融资产	-	-
3	银行存款和结算备付金合计	275,658,519.98	30.98
4	其他资产	83,511.88	0.01
5	合计	889,827,422.65	100.00

#### 5.2 报告期债券回购融资情况

序号	项目	金额(元)	占基金资产净值比例 (%)
1	报告期内债券回购融资余额	-	7.71
	其中：买断式回购融资	-	-
2	报告期末债券回购融资余额	95,128,871.93	11.98
	其中：买断式回购融资	-	-



注：报告期内债券回购融资余额占基金资产净值的比例为报告期内每个交易日融资余额占资产净值比例的简单平均值。

### 债券正回购的资金余额超过基金资产净值的20%的说明

注：本基金本报告期内无债券正回购的资金余额超过基金资产净值的20%的情况。

## 5.3 基金投资组合平均剩余期限

### 5.3.1 投资组合平均剩余期限基本情况

项目	天数
报告期末投资组合平均剩余期限	69
报告期内投资组合平均剩余期限最高值	71
报告期内投资组合平均剩余期限最低值	29

### 报告期内投资组合平均剩余期限超过120天情况说明

注：本基金本报告期内投资组合平均剩余期限无超过120天的情况。

### 5.3.2 报告期末投资组合平均剩余期限分布比例

序号	平均剩余期限	各期限资产占基金资产净值的比例（%）	各期限负债占基金资产净值的比例（%）
1	30天以内	25.18	11.98
	其中：剩余存续期超过397天的浮动利率债	-	-
2	30天(含)—60天	14.00	-
	其中：剩余存续期超过397天的浮动利率债	-	-
3	60天（含）—90天	61.49	-
	其中：剩余存续期超过397天的浮动利率债	-	-
4	90天(含)—120天	-	-
	其中：剩余存续期超过397天的浮动利率债	-	-
5	120天(含)—397天（含）	11.35	-
	其中：剩余存续期超过397天的浮动利率债	-	-
	合计	112.02	11.98

#### 5.4 报告期内投资组合平均剩余存续期超过240天情况说明

注：本基金本报告期内投资组合平均剩余存续期无超过240天的情况。

#### 5.5 报告期末按债券品种分类的债券投资组合

序号	债券品种	摊余成本(元)	占基金资产净值比例(%)
1	国家债券	-	-
2	央行票据	-	-
3	金融债券	61,226,331.32	7.71
	其中：政策性金融债	61,226,331.32	7.71
4	企业债券	-	-
5	企业短期融资券	30,336,417.89	3.82
6	中期票据	-	-
7	同业存单	333,430,945.10	41.98
8	其他	-	-
9	合计	424,993,694.31	53.51
10	剩余存续期超过397天的浮动利率债券	-	-

#### 5.6 报告期末按摊余成本占基金资产净值比例大小排名的前十名债券投资明细

序号	债券代码	债券名称	债券数量(张)	摊余成本(元)	占基金资产净值比例(%)
1	230206	23国开06	400,000	40,750,504.77	5.13
2	012384017	23云建投SCP026	300,000	30,336,417.89	3.82
3	112373280	23广西北部湾银行CD387	300,000	29,865,954.89	3.76
4	112308153	23中信银行CD153	300,000	29,844,547.31	3.76
5	112493030	24天津银行CD060	200,000	19,936,449.10	2.51
6	112493828	24汇丰银行CD012	200,000	19,919,160.64	2.51
7	112494483	24甘肃银行CD053	200,000	19,910,459.30	2.51

8	112494928	24深圳农商银行CD037	200,000	19,905,248.89	2.51
9	112495015	24青岛农商行CD043	200,000	19,904,052.39	2.51
10	112381707	23郑州银行CD177	200,000	19,894,286.59	2.50

### 5.7 “影子定价”与“摊余成本法”确定的基金资产净值的偏离

项目	偏离情况
报告期内偏离度的绝对值在0.25(含)-0.5%间的次数	0
报告期内偏离度的最高值	0.0734%
报告期内偏离度的最低值	0.0110%
报告期内每个工作日偏离度的绝对值的简单平均值	0.0339%

#### 报告期内负偏离度的绝对值达到0.25%情况说明

注：本基金本报告期内无负偏离度的绝对值达到0.25%的情况。

#### 报告期内正偏离度的绝对值达到0.5%情况说明

注：本基金本报告期内无正偏离度的绝对值达到0.50%的情况。

### 5.8 报告期末按摊余成本占基金资产净值比例大小排名的前十名资产支持证券投资明细

注：本基金本报告期末未持有资产支持证券。

### 5.9 投资组合报告附注

#### 5.9.1 基金计价方法说明

本基金所持有的债券采用摊余成本法进行估值，即估值对象以买入成本列示，按票面利率或商定利率并考虑其买入时的溢价或折价，在其剩余期限内按实际利率法进行摊销，每日计提收益。

**5.9.2 报告期内基金投资的前十名证券除云南省建设投资控股集团有限公司,广西北部湾银行股份有限公司,中信银行股份有限公司,天津银行股份有限公司,汇丰银行(中国)有限公司,青岛农村商业银行股份有限公司外其他证券的发行主体本期未出现被监管部门立案调查，或在报告编制日前一年内受到公开谴责、处罚的情形。西安市阎良区住房和城乡建设局2023年04月10日发布对云南省建设投资控股集团有限公司的处罚(阎建罚字(2023)20号),西安市阎良区消防救援大队2023年08月15日发布对云南省建设投资控股集团有限公司的处罚(阎消行罚决字(2023)第0035号),云南省统计局2023年09月28日发布对云南省建设投资控股集团有限公司的处罚(云统罚字(2023)第26号),广西壮族自治区**

市场监督管理局2023年05月29日发布对广西北部湾银行股份有限公司的处罚(桂市监处罚(2022)10号),国家金融监督管理总局广西监管局2023年08月22日发布对广西北部湾银行股份有限公司的处罚(桂金罚决字[2023]1号),国家外汇管理局广西壮族自治区分局2023年12月27日发布对广西北部湾银行股份有限公司的处罚(桂汇处[2023]4号),国家金融监督管理总局2023年11月16日发布对中信银行股份有限公司的处罚(金罚决字[2023]15号),国家金融监督管理总局2023年12月29日发布对中信银行股份有限公司的处罚(金罚决字[2023]69号),央行天津市分行2023年12月05日发布对天津银行股份有限公司的处罚(津银罚决字[2023]8号),国家外汇管理局上海市分局2023年07月04日发布对汇丰银行(中国)有限公司的处罚(上海汇管罚字[2023]3121230301号),青岛银保监局2023年04月14日发布对青岛农村商业银行股份有限公司的处罚(青银保监罚决字〔2023〕37号、38号),国家金融监督管理总局青岛监管局2024年01月02日发布对青岛农村商业银行股份有限公司的处罚(青国金罚决字[2024]1号)。前述发行主体受到的处罚未影响其正常业务运作,上述证券的投资决策程序符合相关法律法规和公司制度的规定。

### 5.9.3 其他资产构成

序号	名称	金额(元)
1	存出保证金	-
2	应收证券清算款	-
3	应收利息	-
4	应收申购款	83,511.88
5	其他应收款	-
6	其他	-
7	合计	83,511.88

### 5.9.4 投资组合报告附注的其他文字描述部分

由于四舍五入的原因,各比例的分项之和与合计项之间可能存在尾差。

## §6 开放式基金份额变动

单位:份

	国联货币A	国联货币E	国联货币C
报告期期初基金份额总额	53,034,551.95	262,417,091.21	508,160,047.90
报告期期间基金总申购份额	36,825,939.43	551,994,934.79	300,684,464.86
报告期期间基金总赎回份额	43,528,145.36	533,649,263.43	341,686,991.92
报告期期末基金份额	46,332,346.02	280,762,762.57	467,157,520.84

额总额			
-----	--	--	--

注：总申购份额含分级调整、转换入、红利再投的基金份额，本期总赎回份额含分级调整、转换出的基金份额。

### §7 基金管理人运用固有资金投资本基金交易明细

序号	交易方式	交易日期	交易份额（份）	交易金额（元）	适用费率
1	红利再投资	-	716,260.34	716,260.34	-
合计			716,260.34	716,260.34	

### §8 影响投资者决策的其他重要信息

#### 8.1 报告期内单一投资者持有基金份额比例达到或超过20%的情况

注：本基金本报告期间无单一投资者持有基金份额达到或超过20%的情况。

#### 8.2 影响投资者决策的其他重要信息

2024年2月7日，本基金托管人南京银行股份有限公司法定代表人变更为谢宁先生。

### §9 备查文件目录

#### 9.1 备查文件目录

- (1) 中国证监会准予中融货币市场基金募集注册的文件；
- (2) 《国联货币市场基金基金合同》；
- (3) 《国联货币市场基金托管协议》；
- (4) 基金管理人业务资格批件和营业执照；
- (5) 基金托管人业务资格批件和营业执照；
- (6) 中国证监会要求的其他文件。

#### 9.2 存放地点

基金管理人或基金托管人的住所。

#### 9.3 查阅方式

投资者可在营业时间免费查阅，也可在支付工本费后，在合理时间取得上述文件的复印件。

咨询电话：国联基金管理有限公司客户服务电话400-160-6000, (010) 56517299。

网址：<http://www.glfund.com>

国联基金管理有限公司

2024年04月20日