

华泰柏瑞激励动力灵活配置混合型证券投资
基金
2023 年年度报告

2023 年 12 月 31 日

基金管理人：华泰柏瑞基金管理有限公司

基金托管人：中国银行股份有限公司

送出日期：2024 年 3 月 30 日

§ 1 重要提示及目录

1.1 重要提示

基金管理人的董事会及董事保证本报告所载资料不存在虚假记载、误导性陈述或重大遗漏，并对其内容的真实性、准确性和完整性承担个别及连带的法律责任。本年度报告已经三分之二以上独立董事签字同意，并由董事长签发。

基金托管人中国银行股份有限公司根据本基金合同规定，于 2024 年 3 月 29 日复核了本报告中的财务指标、净值表现、利润分配情况、财务会计报告、投资组合报告等内容，保证复核内容不存在虚假记载、误导性陈述或者重大遗漏。

基金管理人承诺以诚实信用、勤勉尽责的原则管理和运用基金资产，但不保证基金一定盈利。

基金的过往业绩并不代表其未来表现。投资有风险，投资者在作出投资决策前应仔细阅读本基金的招募说明书及其更新。

本年度报告财务资料已经审计，普华永道中天会计师事务所（特殊普通合伙）为本基金出具了无保留意见的审计报告。

本报告期自 2023 年 1 月 1 日起至 2023 年 12 月 31 日止。

1.2 目录

§ 1 重要提示及目录	2
1.1 重要提示	2
1.2 目录	3
§ 2 基金简介	5
2.1 基金基本情况	5
2.2 基金产品说明	5
2.3 基金管理人和基金托管人	5
2.4 信息披露方式	6
2.5 其他相关资料	6
§ 3 主要财务指标、基金净值表现及利润分配情况	6
3.1 主要会计数据和财务指标	6
3.2 基金净值表现	8
3.3 过去三年基金的利润分配情况	10
§ 4 管理人报告	11
4.1 基金管理人及基金经理情况	11
4.2 管理人对报告期内本基金运作合规守信情况的说明	15
4.3 管理人对报告期内公平交易情况的专项说明	15
4.4 管理人对报告期内基金的投资策略和业绩表现的说明	16
4.5 管理人对宏观经济、证券市场及行业走势的简要展望	17
4.6 管理人内部有关本基金的监察稽核工作情况	17
4.7 管理人对报告期内基金估值程序等事项的说明	18
4.8 管理人对报告期内基金利润分配情况的说明	19
4.9 报告期内管理人对本基金持有人数或基金资产净值预警情形的说明	19
§ 5 托管人报告	19
5.1 报告期内本基金托管人合规守信情况声明	19
5.2 托管人对报告期内本基金投资运作合规守信、净值计算、利润分配等情况的说明	19
5.3 托管人对本年度报告中财务信息等内容的真实、准确和完整发表意见	19
§ 6 审计报告	19
6.1 审计报告基本信息	19
6.2 审计报告的基本内容	19
§ 7 年度财务报表	21
7.1 资产负债表	21
7.2 利润表	23
7.3 净资产变动表	24
7.4 报表附注	26
§ 8 投资组合报告	61

8.1 期末基金资产组合情况	61
8.2 报告期末按行业分类的股票投资组合	61
8.3 期末按公允价值占基金资产净值比例大小排序的所有股票投资明细	62
8.4 报告期内股票投资组合的重大变动	65
8.5 期末按债券品种分类的债券投资组合	70
8.6 期末按公允价值占基金资产净值比例大小排序的前五名债券投资明细	70
8.7 期末按公允价值占基金资产净值比例大小排序的所有资产支持证券投资明细	70
8.8 报告期末按公允价值占基金资产净值比例大小排序的前五名贵金属投资明细	70
8.9 期末按公允价值占基金资产净值比例大小排序的前五名权证投资明细	71
8.10 本基金投资股指期货的投资政策	71
8.11 报告期末本基金投资的国债期货交易情况说明	71
8.12 投资组合报告附注	71
§ 9 基金份额持有人信息	72
9.1 期末基金份额持有人户数及持有人结构	72
9.2 期末基金管理人的从业人员持有本基金的情况	72
9.3 期末基金管理人的从业人员持有本开放式基金份额总量区间情况	72
9.4 期末兼任私募资产管理计划投资经理的基金经理本人及其直系亲属持有本人管理的产品情况	73
§ 10 开放式基金份额变动	73
§ 11 重大事件揭示	73
11.1 基金份额持有人大会决议	73
11.2 基金管理人、基金托管人的专门基金托管部门的重大人事变动	73
11.3 涉及基金管理人、基金财产、基金托管业务的诉讼	73
11.4 基金投资策略的改变	74
11.5 为基金进行审计的会计师事务所情况	74
11.6 管理人、托管人及其高级管理人员受稽查或处罚等情况	74
11.7 基金租用证券公司交易单元的有关情况	74
11.8 其他重大事件	79
§ 12 影响投资者决策的其他重要信息	81
12.1 报告期内单一投资者持有基金份额比例达到或超过 20%的情况	81
12.2 影响投资者决策的其他重要信息	81
§ 13 备查文件目录	81
13.1 备查文件目录	81
13.2 存放地点	82
13.3 查阅方式	82

§ 2 基金简介

2.1 基金基本情况

基金名称	华泰柏瑞激励动力灵活配置混合型证券投资基金	
基金简称	华泰柏瑞激励动力混合	
基金主代码	001815	
基金运作方式	契约型开放式	
基金合同生效日	2015 年 10 月 28 日	
基金管理人	华泰柏瑞基金管理有限公司	
基金托管人	中国银行股份有限公司	
报告期末基金份额总额	126,643,675.95 份	
基金合同存续期	不定期	
下属分级基金的基金简称	华泰柏瑞激励动力混合 A	华泰柏瑞激励动力混合 C
下属分级基金的交易代码	001815	002082
报告期末下属分级基金的份额总额	85,288,873.43 份	41,354,802.52 份

2.2 基金产品说明

投资目标	通过深入研究，本基金主要投资于已实施或将实施激励机制的优质上市公司的证券，以获得激励机制对公司业绩长期的促进，力争为投资者创造高于业绩比较基准的投资回报。
投资策略	本基金为灵活配置混合型基金，基金管理人将跟踪宏观经济变量和国家财政、税收和货币政策等指标，判断经济周期的阶段和未来经济发展的趋势，研究预测宏观经济和国家政策等因素对证券市场的影响，分析比较股票、债券等市场和不同金融工具的风险收益特征，估计各子资产类的相关性矩阵，并在此基础上确定基金资产在各类别资产间的分配比例。
业绩比较基准	沪深 300 指数收益率×70%+上证国债指数收益率×30%
风险收益特征	本基金为混合型基金，其预期风险与预期收益高于债券型基金与货币市场基金，低于股票型基金。

2.3 基金管理人和基金托管人

项目	基金管理人	基金托管人
名称	华泰柏瑞基金管理有限公司	中国银行股份有限公司
信息披露负责人	姓名	刘万方
	联系电话	021-38601777
	电子邮箱	cs4008880001@huatai-pb.com
客户服务电话	400-888-0001	95566
传真	021-38601799	010-66594942
注册地址	上海市浦东新区民生路 1199 弄证大五道口广场 1 号 17 层	北京市西城区复兴门内大街 1 号

办公地址	上海市浦东新区民生路 1199 弄证大五道口广场 1 号 17 层	北京市西城区复兴门内大街 1 号
邮政编码	200135	100818
法定代表人	贾波	葛海蛟

2.4 信息披露方式

本基金选定的信息披露报纸名称	中国证券报
登载基金年度报告正文的管理人互联网网址	http://www.huatai-pb.com
基金年度报告备置地点	上海市浦东新区民生路 1199 弄证大五道口广场 1 号楼 17 层及基金托管人住所

2.5 其他相关资料

项目	名称	办公地址
会计师事务所	普华永道中天会计师事务所 (特殊普通合伙)	中国上海市黄浦区湖滨路 202 号领展企业广场 2 座普华永道中心 11 楼
注册登记机构	华泰柏瑞基金管理有限公司	上海市浦东新区民生路 1199 弄上海证大五道口广场 1 号 17 层

§ 3 主要财务指标、基金净值表现及利润分配情况

3.1 主要会计数据和财务指标

金额单位：人民币元

3.1.1 期间数据和指标	2023 年		2022 年		2021 年	
	华泰柏瑞激励动力混合 A	华泰柏瑞激励动力混合 C	华泰柏瑞激励动力混合 A	华泰柏瑞激励动力混合 C	华泰柏瑞激励动力混合 A	华泰柏瑞激励动力混合 C
本期已实现收益	-13,543,176.74	-7,638,625.06	-124,853,740.20	-56,546,857.53	-96,424,585.69	-10,622,100.46
本期利润	-5,767,880.22	-3,084,645.89	-113,670,685.89	-50,721,938.48	-168,669,279.53	-30,063,815.93
加权平均基金份额本期利润	-0.0637	-0.0697	-1.0026	-1.0226	-0.8422	-0.5911
本期加权平均净值利润率	-3.33%	-3.30%	-45.90%	-42.71%	-23.20%	-14.77%

本期基金份额净值增长率	-4.63%	-4.85%	-32.26%	-32.38%	-1.03%	-1.21%
3.1.2 期末数据和指标	2023 年末		2022 年末		2021 年末	
期末可供分配利润	-18,026,956.42	-5,754,740.45	-4,773,727.71	2,086,536.65	226,925,182.85	93,916,153.41
期末可供分配基金份额利润	-0.2114	-0.1392	-0.0487	0.0441	1.3916	1.6409
期末基金资产净值	147,472,506.35	78,709,612.65	177,674,932.41	94,680,004.03	517,909,757.95	200,953,859.60
期末基金份额净值	1.729	1.903	1.813	2.000	3.176	3.511
3.1.3 累计期末指标	2023 年末		2022 年末		2021 年末	
基金份额累计净值增长率	115.02%	135.32%	125.47%	147.31%	232.82%	265.74%

注：1、上述基金业绩指标不包括持有人认购或交易基金的各项费用，计入费用后实际收益水平要低于所列数字。

2、本期已实现收益指基金本期利息收入、投资收益、其他收入（不含公允价值变动收益）扣除相

关费用和信用减值损失后的余额，本期利润为本期已实现收益加上本期公允价值变动收益。

3、对期末可供分配利润，采用期末资产负债表中未分配利润与未分配利润中已实现部分的孰低数。

3.2 基金净值表现

3.2.1 基金份额净值增长率及其与同期业绩比较基准收益率的比较

华泰柏瑞激励动力混合 A

阶段	份额净值增长率①	份额净值增长率标准差②	业绩比较基准收益率③	业绩比较基准收益率标准差④	①-③	②-④
过去三个月	-6.39%	0.75%	-4.70%	0.55%	-1.69%	0.20%
过去六个月	-11.06%	0.61%	-7.09%	0.59%	-3.97%	0.02%
过去一年	-4.63%	1.17%	-6.90%	0.59%	2.27%	0.58%
过去三年	-36.06%	1.51%	-22.02%	0.78%	-14.04%	0.73%
过去五年	97.11%	1.53%	18.34%	0.85%	78.77%	0.68%
自基金合同生效起至今	115.02%	1.39%	9.29%	0.85%	105.73%	0.54%

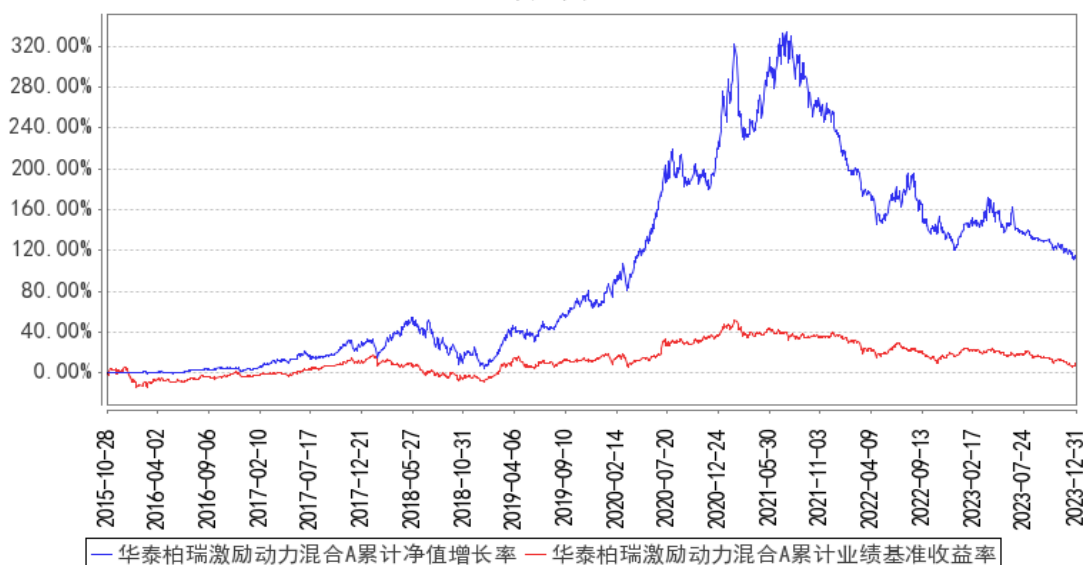
华泰柏瑞激励动力混合 C

阶段	份额净值增长率①	份额净值增长率标准差②	业绩比较基准收益率③	业绩比较基准收益率标准差④	①-③	②-④
过去三个月	-6.44%	0.75%	-4.70%	0.55%	-1.74%	0.20%
过去六个月	-11.16%	0.61%	-7.09%	0.59%	-4.07%	0.02%
过去一年	-4.85%	1.17%	-6.90%	0.59%	2.05%	0.58%
过去三年	-36.44%	1.51%	-22.02%	0.78%	-14.42%	0.73%
过去五年	94.07%	1.53%	18.34%	0.85%	75.73%	0.68%
自基金合同生效起至今	135.32%	1.42%	6.68%	0.84%	128.64%	0.58%

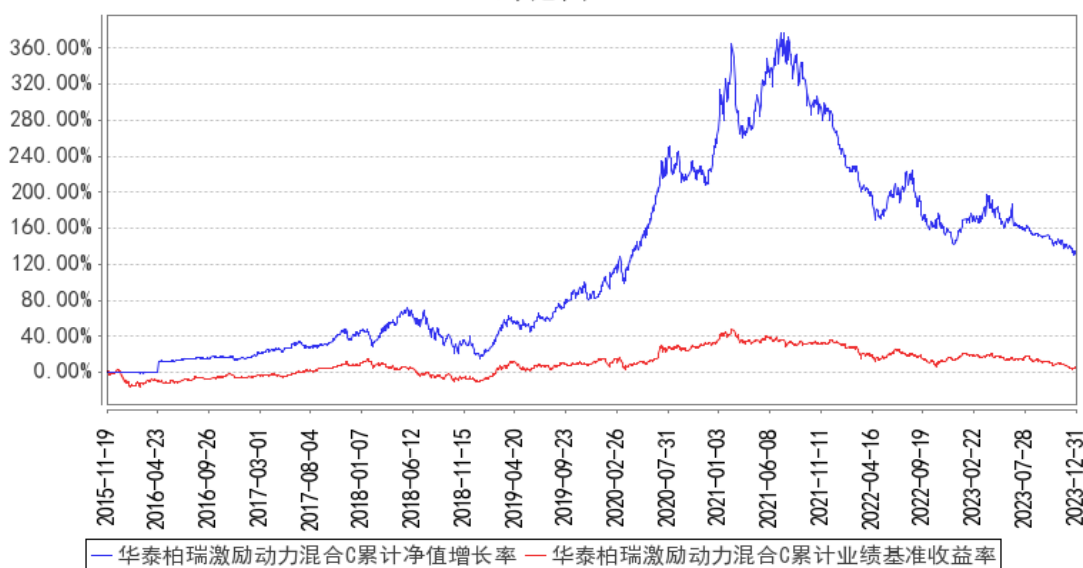
注：C类份额业绩计算期间为2015年11月19日至2023年12月31日。

3.2.2 自基金合同生效以来基金份额累计净值增长率变动及其与同期业绩比较基准收益率变动的比较

华泰柏瑞激励动力混合A累计净值增长率与同期业绩比较基准收益率的历史走势对比图



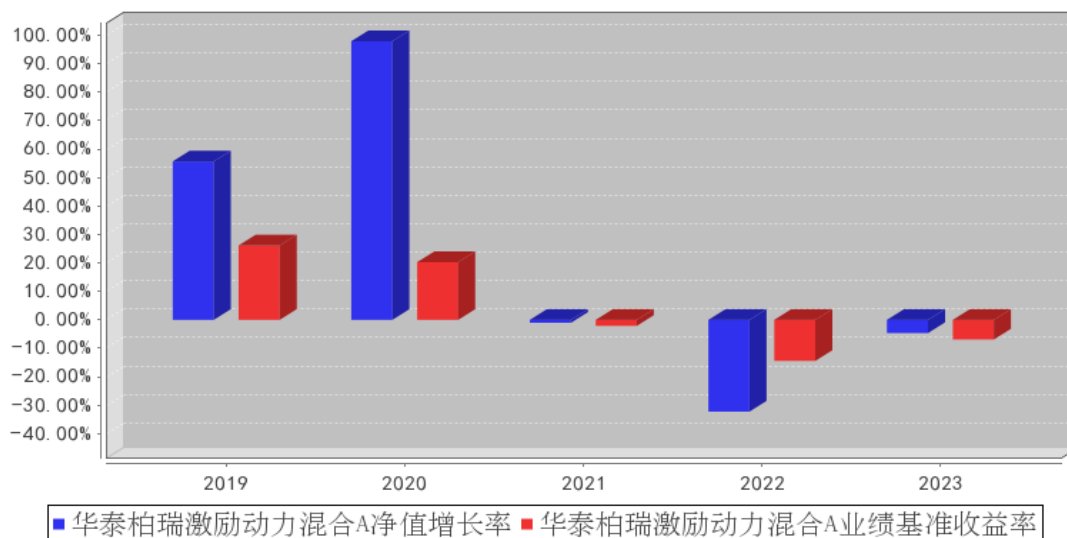
华泰柏瑞激励动力混合C累计净值增长率与同期业绩比较基准收益率的历史走势对比图



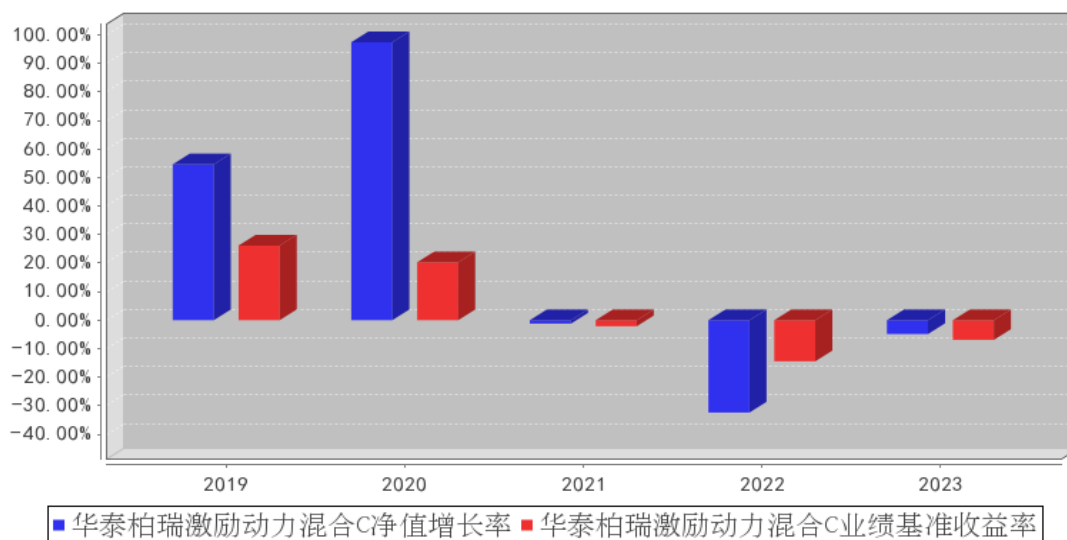
注：A类图示日期为2015年10月28日至2023年12月31日。C类图示日期为2015年11月19日至2023年12月31日。

3.2.3 过去五年基金每年净值增长率及其与同期业绩比较基准收益率的比较

华泰柏瑞激励动力混合A基金每年净值增长率与同期业绩比较基准收益率的对比图



华泰柏瑞激励动力混合C基金每年净值增长率与同期业绩比较基准收益率的对比图



3.3 过去三年基金的利润分配情况

单位：人民币元

华泰柏瑞激励动力混合 A

年度	每 10 份基金份额分红数	现金形式发放总额	再投资形式发放总额	年度利润分配合计	备注
2023 年	-	-	-	-	-
2022 年	4.7600	50,029,761.01	24,840,549.88	74,870,310.89	-
2021 年	-	-	-	-	-
合计	4.7600	50,029,761.01	24,840,549.88	74,870,310.89	-

华泰柏瑞激励动力混合 C

年度	每 10 份基金份额分红数	现金形式发放总额	再投资形式发放总额	年度利润分配合计	备注
2023 年	-	-	-	-	-
2022 年	5.2700	26,985,997.15	3,112,018.09	30,098,015.24	-
2021 年	-	-	-	-	-
合计	5.2700	26,985,997.15	3,112,018.09	30,098,015.24	-

§ 4 管理人报告

4.1 基金管理人及基金经理情况

4.1.1 基金管理人及其管理基金的经验

本基金管理人为华泰柏瑞基金管理有限公司。华泰柏瑞基金管理有限公司是经中国证监会批准，于 2004 年 11 月 18 日成立的合资基金管理公司，注册资本为 2 亿元人民币。目前的股东构成为华泰证券股份有限公司、柏瑞投资有限责任公司（原 AIGGIC）和苏州新区高新技术产业股份有限公司，出资比例分别为 49%、49%和 2%。目前公司旗下管理华泰柏瑞盛世中国混合型证券投资基金、华泰柏瑞金字塔稳本增利债券型证券投资基金、上证红利交易型开放式指数证券投资基金、华泰柏瑞积极成长混合型证券投资基金、华泰柏瑞价值增长混合型证券投资基金、华泰柏瑞货币市场证券投资基金、华泰柏瑞行业领先混合型证券投资基金、华泰柏瑞量化先行混合型证券投资基金、华泰柏瑞亚洲领导企业混合型证券投资基金、华泰柏瑞信用增利债券型证券投资基金、华泰柏瑞沪深 300 交易型开放式指数证券投资基金、华泰柏瑞沪深 300 交易型开放式指数证券投资基金联接基金、华泰柏瑞稳健收益债券型证券投资基金、华泰柏瑞量化增强混合型证券投资基金、华泰柏瑞丰盛纯债债券型证券投资基金、华泰柏瑞季季红债券型证券投资基金、华泰柏瑞创新升级混合型证券投资基金、华泰柏瑞量化优选灵活配置混合型证券投资基金、华泰柏瑞创新动力灵活配置混合型证券投资基金、华泰柏瑞量化驱动灵活配置混合型证券投资基金、华泰柏瑞积极优选股票型证券投资基金、华泰柏瑞新利灵活配置混合型证券投资基金、华泰柏瑞中证 500 交易型开放式指数证券投资基金、华泰柏瑞中证 500 交易型开放式指数证券投资基金联接基金、华泰柏瑞消费成长灵活配置混合型证券投资基金、华泰柏瑞量化智慧灵活配置混合型证券投资基金、华泰柏瑞健康生活灵活配置混合型证券投资基金、华泰柏瑞量化绝对收益策略定期开放混合型发起式证券投资基金、华泰柏瑞交易型货币市场基金、华泰柏瑞激励动力灵活配置混合型证券投资基金、华泰柏瑞量化对冲稳健收益定期开放混合型发起式证券投资基金、华泰柏瑞天添宝货币市场基金、华泰柏瑞多策略灵活配置混合型证券投资基金、华泰柏瑞新经济沪港深灵活配置混合型证

券投资基金、华泰柏瑞鼎利灵活配置混合型证券投资基金、华泰柏瑞享利灵活配置混合型证券投资基金、华泰柏瑞量化创优灵活配置混合型证券投资基金、华泰柏瑞生物医药灵活配置混合型证券投资基金、华泰柏瑞富利灵活配置混合型证券投资基金、华泰柏瑞量化阿尔法灵活配置混合型证券投资基金、华泰柏瑞港股通量化灵活配置混合型证券投资基金、华泰柏瑞战略新兴产业混合型证券投资基金、华泰柏瑞新金融地产灵活配置混合型证券投资基金、华泰柏瑞 MSCI 中国 A 股国际通交易型开放式指数基金、华泰柏瑞医疗健康混合型证券投资基金、华泰柏瑞 MSCI 中国 A 股国际通指数基金联接基金、华泰柏瑞中证红利低波动交易型开放式指数证券投资基金、华泰柏瑞基本面智选混合型证券投资基金、华泰柏瑞中证红利低波动交易型开放式指数证券投资基金联接基金、华泰柏瑞锦泰一年定期开放债券型证券投资基金、华泰柏瑞中证科技 100 交易型开放式指数证券投资基金、华泰柏瑞益通三个月定期开放债券型发起式证券投资基金、华泰柏瑞研究精选混合型证券投资基金、华泰柏瑞景气回报一年持有期混合型证券投资基金、华泰柏瑞锦兴 39 个月定期开放债券型证券投资基金、华泰柏瑞锦瑞债券型证券投资基金、华泰柏瑞益商一年定期开放债券型发起式证券投资基金、华泰柏瑞中证科技 100 交易型开放式指数证券投资基金联接基金、华泰柏瑞质量成长混合型证券投资基金、华泰柏瑞行业精选混合型证券投资基金、华泰柏瑞鸿利中短债债券型证券投资基金、华泰柏瑞景气优选混合型证券投资基金、华泰柏瑞品质优选混合型证券投资基金、华泰柏瑞优势领航混合型证券投资基金、华泰柏瑞上证科创板 50 成份交易型开放式指数证券投资基金、华泰柏瑞锦乾债券型证券投资基金、华泰柏瑞量化创盈混合型证券投资基金、华泰柏瑞成长智选混合型证券投资基金、华泰柏瑞中证光伏产业交易型开放式指数证券投资基金、华泰柏瑞量化创享混合型证券投资基金、华泰柏瑞中证港股通 50 交易型开放式指数证券投资基金、华泰柏瑞质量领先混合型证券投资基金、华泰柏瑞中证沪港深互联网交易型开放式指数证券投资基金、华泰柏瑞中证智能汽车主题交易型开放式指数证券投资基金、华泰柏瑞中证动漫游戏交易型开放式指数证券投资基金、华泰柏瑞中证稀土产业交易型开放式指数证券投资基金、华泰柏瑞品质成长混合型证券投资基金、华泰柏瑞上证科创板 50 成份交易型开放式指数证券投资基金联接基金、华泰柏瑞中证 1000 交易型开放式指数证券投资基金、华泰柏瑞质量精选混合型证券投资基金、华泰柏瑞中证物联网主题交易型开放式指数证券投资基金、华泰柏瑞港股通时代机遇混合型证券投资基金、华泰柏瑞南方东英恒生科技指数交易型开放式指数证券投资基金、华泰柏瑞行业严选混合型证券投资基金、华泰柏瑞中证企业核心竞争力 50 交易型开放式指数证券投资基金、华泰柏瑞中证沪港深创新药产业交易型开放式指数证券投资基金、华泰柏瑞远见智选混合型证券投资基金、华泰柏瑞中证全指医疗保健设备与服务交易型开放式指数证券投资基金、华泰柏瑞中证光伏产业交易型开放式指数证券投资基金联接基金、华泰柏瑞恒利混合型证券投资基金、

华泰柏瑞景气成长混合型证券投资基金、华泰柏瑞创业板科技交易型开放式指数证券投资基金、华泰柏瑞中证港股通 50 交易型开放式指数证券投资基金发起式联接基金、华泰柏瑞锦元债券型证券投资基金、华泰柏瑞上证红利交易型开放式指数证券投资基金联接基金、华泰柏瑞中证沪港深品牌消费 50 交易型开放式指数证券投资基金、华泰柏瑞中证 500 增强策略交易型开放式指数证券投资基金、华泰柏瑞中证稀土产业交易型开放式指数证券投资基金发起式联接基金、华泰柏瑞景气汇选三年持有期混合型证券投资基金、华泰柏瑞中证沪港深云计算产业交易型开放式指数证券投资基金、华泰柏瑞中证港股通科技交易型开放式指数证券投资基金、华泰柏瑞聚优智选一年持有期混合型证券投资基金、华泰柏瑞匠心汇选混合型证券投资基金、华泰柏瑞鸿益 30 天滚动持有短债债券型证券投资基金、华泰柏瑞中证港股通高股息投资交易型开放式指数证券投资基金 (QDII)、华泰柏瑞恒悦混合型证券投资基金、华泰柏瑞中证全指电力公用事业交易型开放式指数证券投资基金、华泰柏瑞中证 500 指数增强型证券投资基金、华泰柏瑞鸿裕 90 天滚动持有短债债券型证券投资基金、华泰柏瑞恒泽混合型证券投资基金、华泰柏瑞中证同业存单 AAA 指数 7 天持有期证券投资基金、华泰柏瑞匠心臻选混合型证券投资基金、华泰柏瑞中证中药交易型开放式指数证券投资基金、华泰柏瑞低碳经济智选混合型证券投资基金、华泰柏瑞国证疫苗与生物科技交易型开放式指数证券投资基金、华泰柏瑞南方东英恒生科技指数交易型开放式指数证券投资基金联接基金(QDII)、华泰柏瑞益兴三个月定期开放债券型证券投资基金、华泰柏瑞景气驱动混合型证券投资基金、华泰柏瑞中证韩交所中韩半导体交易型开放式指数证券投资基金 (QDII)、华泰柏瑞益安三个月定期开放债券型证券投资基金、华泰柏瑞行业优选 6 个月持有期混合型证券投资基金、华泰柏瑞中证 1000 增强策略交易型开放式指数证券投资基金、华泰柏瑞中证香港 300 金融服务交易型开放式指数证券投资基金 (QDII)、华泰柏瑞安盛一年持有期债券型证券投资基金、华泰柏瑞招享 6 个月持有期混合型证券投资基金、华泰柏瑞纳斯达克 100 交易型开放式指数证券投资基金 (QDII)、华泰柏瑞上证 50 指数增强型证券投资基金、华泰柏瑞锦汇债券型证券投资基金、华泰柏瑞中证全指电力公用事业交易型开放式指数证券投资基金发起式联接基金、华泰柏瑞轮动精选混合型证券投资基金、华泰柏瑞中证中央企业红利交易型开放式指数证券投资基金、华泰柏瑞致远混合型证券投资基金、华泰柏瑞中证港股通高股息投资交易型开放式指数证券投资基金发起式联接基金、华泰柏瑞益享债券型证券投资基金、华泰柏瑞锦合债券型证券投资基金、华泰柏瑞祥泰稳健养老目标一年持有期混合型基金中基金 (FOF)、华泰柏瑞均衡成长混合型证券投资基金、华泰柏瑞中证 2000 交易型开放式指数证券投资基金、华泰柏瑞中证沪港深云计算产业交易型开放式指数证券投资基金发起式联接基金、华泰柏瑞科技创新混合型发起式证券投资基金、华泰柏瑞中证 1000 指数增强型证券投资基金、华泰柏瑞中证韩交所中韩半导体交易型开放式指数证券

投资基金发起式联接基金（QDII）、华泰柏瑞纳斯达克 100 交易型开放式指数证券投资基金发起式联接基金（QDII）、华泰柏瑞中证 A 股交易型开放式指数证券投资基金、华泰柏瑞上证科创板 100 交易型开放式指数证券投资基金、华泰柏瑞中证 2000 交易型开放式指数证券投资基金发起式联接基金、华泰柏瑞南方东英新交所泛东南亚科技交易型开放式指数证券投资基金（QDII）、华泰柏瑞鸿瑞 60 天持有期债券型证券投资基金、华泰柏瑞中证有色金属矿业主题交易型开放式指数证券投资基金、华泰柏瑞中证中央企业红利交易型开放式指数证券投资基金发起式联接基金。截至 2023 年 12 月 31 日，公司基金管理规模为 3801.46 亿元。

4.1.2 基金经理（或基金经理小组）及基金经理助理简介

姓名	职务	任本基金的基金经理（助理）期限		证券从业年限	说明
		任职日期	离任日期		
李飞	本基金的基金经理助理	2022 年 11 月 8 日	2023 年 8 月 1 日	8 年	中国科学技术大学金融工程专业硕士。曾担任广发证券股份有限公司研究员。2019 年 6 月加入华泰柏瑞基金管理有限公司，历任研究部研究员、高级研究员、基金经理助理。2023 年 8 月起任华泰柏瑞优势领航混合型证券投资基金的基金经理。
姚晨飞	本基金的基金经理助理	2022 年 11 月 8 日	2023 年 7 月 28 日	9 年	复旦大学金融专业硕士。曾任中国太平洋人寿保险总部管理培训生，天治基金管理有限公司研究部研究员。2016 年 6 月加入华泰柏瑞基金管理有限公司。2021 年 12 月至 2023 年 7 月任基金经理助理。
沈雪峰	总经理助理、本基金的基金经理	2020 年 6 月 30 日	-	30 年	上海财经大学经济学硕士。曾任安徽省国际信托投资公司投资银行部、股票自营部投资经理；华安基金管理有限公司研究员；华富基金管理有限公司投研部副总监、基金经理；华安基金管理有限公司基金经理；华泰柏瑞基金管理有限公司基金经理、投资部总监、专户投资部总监，现任公司总经理助理。2020 年 6 月起任华泰柏瑞激励动力灵活配置混合型证券投资基金的基金经理。2020 年 8 月起任华泰柏瑞品质优选混合型证券投资基金的基金经理。2020 年 9 月起任华泰柏瑞优势领航混合型证券投资基金的基金经理。2021 年 3 月起任华泰柏瑞品质成长混合型证券投资基金的基金经理。

注：证券从业的含义遵从行业协会《证券业从业人员资格管理办法》的相关规定。任职日期和离任日期指基金管理公司作出决定之日。

4.1.3 期末兼任私募资产管理计划投资经理的基金经理同时管理的产品情况

姓名	产品类型	产品数量（只）	资产净值（元）	任职时间
沈雪峰	公募基金	4	2,896,285,827.60	2020年6月30日
	私募资产管理计划	4	1,483,778,523.26	2016年8月15日
	其他组合	-	-	-
	合计	8	4,380,064,350.86	-

4.1.4 基金经理薪酬机制

兼任基金经理所管理的私募资产管理计划浮动管理费或产品业绩不直接与兼任基金经理薪酬激励挂钩，公司会根据实际情况对兼任基金经理的公募产品及所管理的私募资产管理计划分别进行考核，并依据考核结果对薪酬激励进行评定和调整。

4.2 管理人对报告期内本基金运作合规守信情况的说明

本报告期内，本基金管理人严格遵守《中华人民共和国证券法》、《中华人民共和国证券投资基金法》、《公开募集证券投资基金运作管理办法》及其他相关法律、法规的规定以及本基金的《基金合同》的约定，在严格控制风险的基础上，忠实履行基金管理职责，为基金份额持有人谋求最大利益。在本报告期内，基金投资管理符合有关法律、法规的规定及基金合同的约定，不存在损害基金份额持有人利益的行为。

4.3 管理人对报告期内公平交易情况的专项说明

4.3.1 公平交易制度和控制方法

报告期内，本基金管理人根据《证券投资基金管理公司公平交易制度指导意见》的要求，建立了科学完善的公平交易管理制度，从事前、事中和事后等环节严格控制不同基金之间可能发生的利益输送。投资部和研究部通过规范的决策流程公平对待不同投资组合。交易部对投资指令的合规性、有效性及合理性进行独立审核，对于场内交易的非组合指令启用投资管理系统中的公平交易模块；对于场外交易按照时间优先价格优先的原则公平对待不同帐户。风险管理部对报告期内的交易进行日常监控和分析评估，同时对投资组合的交易价差在不同时间窗（如日内、3日、5日）下进行分析，综合判断各基金之间是否存在不公平交易或利益输送的可能，确保公平交易的实施。

4.3.2 公平交易制度的执行情况

报告期内，本基金管理人根据《证券投资基金管理公司公平交易制度指导意见》的要求，通过科学完善的制度及流程，从事前、事中和事后等环节严格控制不同基金之间可能的利益输送。

首先投资部和研究部通过规范的决策流程来确保公平对待不同投资组合。其次交易部对投资

指令的合规性、有效性及合理性进行独立审核，在交易过程中启用投资交易系统内的公平交易模块，确保公平交易的实施。同时，风险管理部对报告期内的交易进行日常监控和分析评估。

本报告期内，上述公平交易制度总体执行情况良好。

4.3.2.1 增加执行的基金经理公平交易制度执行情况及公平交易管理情况

本报告期内，本产品基金经理同时兼任私募资产管理计划投资经理工作。

公司依据《基金经理兼任私募资产管理计划投资经理工作指引（试行）》针对同一基金经理管理的多个投资组合投资交易行为加强管理、监控和分析，防范不公平交易。包括：原则上采取“多基金指令”下达投资指令，以实现“同时同价”，因产品策略、头寸变化等原因导致无法“同时同价”的，公司每日分析交易流水，并定期通过公平交易系统进行价差监控管理，以加强事后分析。兼任的不同组合间原则上不得进行同日反向交易，遇到特殊情况需要提出申请。风险管理部每日对兼任组合间多个时间窗口下同向及反向交易价差进行监控，强化控制和监测。风险管理部定期对不同投资组合的公平交易情况进行监控和分析，相关投资组合经理对异常交易情况进行说明，风险管理部进行严格复核与独立评估，并结合成交顺序、价格偏差、产品规模、成交量等因素对是否存在不公平对待的情形进行分析，合规法律部对兼任公平交易制度以及其它交易相关规定的贯彻情况进行不定期监察稽核。

本报告期内，未发现本产品基金经理所管理的各个投资组合间存在不公平交易的情况。

4.3.3 异常交易行为的专项说明

报告期内未发现本基金存在异常交易行为。

报告期内，本基金管理人旗下所有投资组合参与的交易所公开竞价交易中，同日反向交易成交较少的单边交易量超过该证券当日成交量的 5% 的交易共有 20 次，其中 4 次为不同基金经理管理的组合间因投资策略不同而发生的反向交易，其余 16 次为指数量化投资组合因投资策略需要而发生的反向交易。

4.4 管理人对报告期内基金的投资策略和业绩表现的说明

4.4.1 报告期内基金投资策略和运作分析

2023 年初，市场对于中国走出疫情之后的经济复苏充满期待，春季躁动从消费、出行等等顺周期板块开始，走出令人瞩目的“中特估”行情，之后 AI 引领的传媒行情如火如荼，将上半年行情推向高潮。然而，美国持续加息之后的降息预期迟迟未能兑现，美债高收益率继续对全球资金形成虹吸现象，国内利率、汇率面临压力较大，中国房地产市场危机爆发，金融系统反腐高压下

银行、资本市场金融案件多发，外资持续流出 A 股市场，市场做空策略被更多关注，转融通融券、程序化交易等被更多讨论。随着经济数据走弱，股票市场持续疲弱，12 月市场创出年度新低，全年上证综指下跌 3.7%，消费者服务跌幅 41.9%、房地产板块下跌 25.7%、食品饮料和半导体、零售行业跌幅均高达 15%以上，市场普遍悲观情绪浓厚。本基金在年初积极参与市场反弹，曾在中特估和 AI、传媒板块行情中浮盈颇丰，但是最终两大板块深度调整，我们甚少遇到这样在基本面变化不大甚至估值较低的央国企板块持续剧烈调整，未能及时兑现板块收益，长期投资在一年迅猛波动的市场里考验颇大。

4.4.2 报告期内基金的业绩表现

截至本报告期末华泰柏瑞激励动力混合 A 的基金份额净值为 1.729 元，本报告期基金份额净值增长率为-4.63%，同期业绩比较基准收益率为-6.90%，截至本报告期末华泰柏瑞激励动力混合 C 的基金份额净值为 1.903 元，本报告期基金份额净值增长率为-4.85%，同期业绩比较基准收益率为-6.90%。

4.5 管理人对宏观经济、证券市场及行业走势的简要展望

2023 年的股市表现是略微极端的、令人难忘的，价值投资、长期投资遇到前所未有的挑战，近三年来白酒、医药等核心资产持续深度调整以及新能源等赛道风格持续下跌，令人深思。过去局部投资者的灵活的波段操作交易遇到了资金规模化、机构化的环境，且诸多的金融衍生品、程序化交易手段更多，市场不同投资者部分交易规则并不完全相同。信息不对称、部分投资机构自我约束减弱使得波段交易风格盛行。市场需要根据现实的情况进行相关规则、制度的梳理和完善，各方机构投资者需要进行投资反思，基金经理需要提高对市场格局变化的认知，提高投资管理能力，重塑价值投资。所谓物极必反，经过下跌洗礼的股票市场一定会重建信心，迎来新的格局，真正发挥其投融资功能，并给投资人带来回报。在市场风险偏好较低的市场环境下，经营稳定、低估值、高分红高股息板块会持续受到资金青睐，成为重要的投资方向之一。2023 年四季度，政府已经在利率政策、财政政策、房地产纾困、特别国债等方面积极动作，引领经济从高质量发展角度调整结构，提高科技竞争力，提高先进制造竞争力，在半导体、人工智能、机器人、先进装备等领域加大投资，随着库存周期的变动，经济复苏，2024 年的股票市场也会出现显著的投资机会。

4.6 管理人内部有关本基金的监察稽核工作情况

2023 年度，本基金管理人在为基金份额持有人谋求最大利益的同时，始终将合规运作、防范风险工作放在各项工作的首位。依照公司内部控制的整体要求，继续致力于内控机制的完善，加强内部风险的控制与防范，确保各项法规和管理制度的落实，保证基金合同得到严格履行。公司

监察部门按照规定的权限和程序，通过实时监控、现场检查、重点抽查和人员询问等方法，独立地开展基金运作和公司管理的合规性稽核，发现问题及时提出改进建议并督促业务部门进行整改，同时定期向董事长和公司管理层出具监察稽核报告。

本报告期内，基金管理人内部监察稽核主要工作如下：

(1) 全面开展基金运作合规监察工作，确保基金投资的独立性、公平性及合法合规

主要措施有：严格执行集中交易制度，各基金相互独立，交易指令由中央交易室统一执行完成；对基金投资交易系统进行事先合规性设置，并由风险控制部门进行实时监控，杜绝出现违规行为；严格检查基金的投资决策、研究支持、交易过程是否符合规定的程序；通过以上措施，保证了投资运作遵循投资决策程序与业务流程，保证了基金投资组合符合相关法规及基金合同规定，确保了基金投资行为的独立、公平及合法合规。

(2) 开展定期和专项监察稽核工作，确保各项业务活动的合法合规

本年度公司监察稽核部门开展了对公司基金投资、研究、销售、后台运营、反洗钱等方面的专项监察稽核活动。对稽核中发现问题及时发出合规提示函，要求相关部门限期整改，并对改进情况安排后续跟踪检查，确保各项业务开展合法合规。

(3) 促进公司各项内部管理制度的完善

按照相关法规、证监会等监管机关的相关规定和公司业务的发展的要求，公司法律监察部门及时要求各部门制订或修改相应制度，促进公司各项内部管理制度的进一步完善。

(4) 通过各种合规培训提高员工合规意识

本年度公司监察稽核部门通过对公司所有新入职员工进行入职前合规培训、对全体人员开展行为规范培训、对基金投资管理人员进行专项合规培训、对员工进行反洗钱培训等，有效提高了公司员工的合规意识。

通过以上工作的开展，在本报告期内本基金运作过程中未发生违规情形，基金运作整体合法合规。在今后的工作中，本基金管理人承诺将一如既往的本着诚实信用、勤勉尽责的原则管理和运用基金资产，不断提高内部监察稽核工作的科学性和有效性，努力防范各种风险，为基金持有人谋求最大利益。

4.7 管理人对报告期内基金估值程序等事项的说明

本报告期内，基金管理人严格执行基金估值控制流程，定期评估估值技术的合理性，每日将估值结果报托管银行复核后对外披露。参与估值流程的人员包括负责运营的副总经理以及投资研究、风险控制和基金事务部门负责人，基金经理不参与估值流程。参与人员的相关工作经历均在五年以上。参与各方之间不存在任何重大利益冲突。已采用的估值技术相关参数或定价服务均来

自独立第三方。

4.8 管理人对报告期内基金利润分配情况的说明

基金的收益分配比例以收益分配基准日可供分配利润为基准计算，收益分配基准日可供分配利润以收益分配基准日资产负债表中未分配利润与未分配利润中已实现收益的孰低数为准。本基金本报告期末未进行收益分配。

4.9 报告期内管理人对本基金持有人数或基金资产净值预警情形的说明

无。

§ 5 托管人报告

5.1 报告期内本基金托管人遵规守信情况声明

本报告期内，中国银行股份有限公司（以下称“本托管人”）在华泰柏瑞激励动力灵活配置混合型证券投资基金（以下称“本基金”）的托管过程中，严格遵守《证券投资基金法》及其他有关法律法规、基金合同和托管协议的有关规定，不存在损害基金份额持有人利益的行为，完全尽职尽责地履行了应尽的义务。

5.2 托管人对报告期内本基金投资运作遵规守信、净值计算、利润分配等情况的说明

本报告期内，本托管人根据《证券投资基金法》及其他有关法律法规、基金合同和托管协议的规定，对本基金管理人的投资运作进行了必要的监督，对基金资产净值的计算、基金份额申购赎回价格的计算以及基金费用开支等方面进行了认真地复核，未发现本基金管理人存在损害基金份额持有人利益的行为。

5.3 托管人对本年度报告中财务信息等内容的真实、准确和完整发表意见

本报告中的财务指标、净值表现、收益分配情况、财务会计报告（注：财务会计报告中的“金融工具风险及管理”、“关联方承销证券”、“关联方证券出借”部分未在本托管人复核范围内）、投资组合报告等数据真实、准确和完整。

§ 6 审计报告

6.1 审计报告基本信息

财务报表是否经过审计	是
审计意见类型	标准无保留意见
审计报告编号	普华永道中天审字(2024)第 22077 号

6.2 审计报告的基本内容

审计报告标题	审计报告
审计报告收件人	华泰柏瑞激励动力灵活配置混合型证券投资基金全体基金份

	<p>额持有人</p>
<p>审计意见</p>	<p>(一) 我们审计的内容 我们审计了华泰柏瑞激励动力灵活配置混合型证券投资基金(以下简称“华泰柏瑞激励动力混合基金”)的财务报表,包括 2023 年 12 月 31 日的资产负债表,2023 年度的利润表和净资产变动表以及财务报表附注。</p> <p>(二) 我们的意见 我们认为,后附的财务报表在所有重大方面按照企业会计准则和在财务报表附注中所列示的中国证券监督管理委员会(以下简称“中国证监会”)、中国证券投资基金业协会(以下简称“中国基金业协会”)发布的有关规定及允许的基金行业实务操作编制,公允反映了华泰柏瑞激励动力混合基金 2023 年 12 月 31 日的财务状况以及 2023 年度的经营成果和净资产变动情况。</p>
<p>形成审计意见的基础</p>	<p>我们按照中国注册会计师审计准则的规定执行了审计工作。审计报告的“注册会计师对财务报表审计的责任”部分进一步阐述了我们在这些准则下的责任。我们相信,我们获取的审计证据是充分、适当的,为发表审计意见提供了基础。按照中国注册会计师职业道德守则,我们独立于华泰柏瑞激励动力混合基金,并履行了职业道德方面的其他责任。</p>
<p>管理层和治理层对财务报表的责任</p>	<p>华泰柏瑞激励动力混合基金的基金管理人华泰柏瑞基金管理有限公司(以下简称“基金管理人”)管理层负责按照企业会计准则和中国证监会、中国基金业协会发布的有关规定及允许的基金行业实务操作编制财务报表,使其实现公允反映,并设计、执行和维护必要的内部控制,以使财务报表不存在由于舞弊或错误导致的重大错报。</p> <p>在编制财务报表时,基金管理人管理层负责评估华泰柏瑞激励动力混合基金的持续经营能力,披露与持续经营相关的事项(如适用),并运用持续经营假设,除非基金管理人管理层计划清算华泰柏瑞激励动力混合基金、终止运营或别无其他现实的选择。</p> <p>基金管理人治理层负责监督华泰柏瑞激励动力混合基金的财务报告过程。</p>
<p>注册会计师对财务报表审计的责任</p>	<p>我们的目标是对财务报表整体是否不存在由于舞弊或错误导致的重大错报获取合理保证,并出具包含审计意见的审计报告。合理保证是高水平的保证,但并不能保证按照审计准则执行的审计在某一重大错报存在时总能发现。错报可能由于舞弊或错误导致,如果合理预期错报单独或汇总起来可能影响财务报表使用者依据财务报表作出的经济决策,则通常认为错报是重大的。</p> <p>在按照审计准则执行审计工作的过程中,我们运用职业判断,并保持职业怀疑。同时,我们也执行以下工作:</p>

	<p>(一) 识别和评估由于舞弊或错误导致的财务报表重大错报风险；设计和实施审计程序以应对这些风险，并获取充分、适当的审计证据，作为发表审计意见的基础。由于舞弊可能涉及串通、伪造、故意遗漏、虚假陈述或凌驾于内部控制之上，未能发现由于舞弊导致的重大错报的风险高于未能发现由于错误导致的重大错报的风险。</p> <p>(二) 了解与审计相关的内部控制，以设计恰当的审计程序，但目的并非对内部控制的有效性发表意见。</p> <p>(三) 评价基金管理人管理层选用会计政策的恰当性和作出会计估计及相关披露的合理性。</p> <p>(四) 对基金管理人管理层使用持续经营假设的恰当性得出结论。同时，根据获取的审计证据，就可能对华泰柏瑞激励动力混合基金持续经营能力产生重大疑虑的事项或情况是否存在重大不确定性得出结论。如果我们得出结论认为存在重大不确定性，审计准则要求我们在审计报告中提请报表使用者注意财务报表中的相关披露；如果披露不充分，我们应当发表非无保留意见。我们的结论基于截至审计报告日可获得的信息。然而，未来的事项或情况可能导致华泰柏瑞激励动力混合基金不能持续经营。</p> <p>(五) 评价财务报表的总体列报(包括披露)、结构和内容，并评价财务报表是否公允反映相关交易和事项。</p> <p>我们与基金管理人治理层就计划的审计范围、时间安排和重大审计发现等事项进行沟通，包括沟通我们在审计中识别出的值得关注的内部控制缺陷。</p>
会计师事务所的名称	普华永道中天会计师事务所特殊普通合伙
注册会计师的姓名	单峰 胡莲莲
会计师事务所的地址	中国上海市黄浦区湖滨路 202 号领展企业广场 2 座普华永道中心 11 楼
审计报告日期	2024 年 3 月 28 日

§ 7 年度财务报表

7.1 资产负债表

会计主体：华泰柏瑞激励动力灵活配置混合型证券投资基金

报告截止日：2023 年 12 月 31 日

单位：人民币元

资产	附注号	本期末 2023 年 12 月 31 日	上年度末 2022 年 12 月 31 日
资产：			
货币资金	7.4.7.1	97,319,467.79	43,621,523.94
结算备付金		1,709,911.18	1,480,070.11
存出保证金		178,190.68	206,246.91

交易性金融资产	7.4.7.2	162,455,876.64	240,340,256.55
其中：股票投资		162,455,876.64	240,340,256.55
基金投资		-	-
债券投资		-	-
资产支持证券投资		-	-
贵金属投资		-	-
其他投资		-	-
衍生金融资产	7.4.7.3	-	-
买入返售金融资产	7.4.7.4	-	-
债权投资	7.4.7.5	-	-
其中：债券投资		-	-
资产支持证券投资		-	-
其他投资		-	-
其他债权投资	7.4.7.6	-	-
其他权益工具投资	7.4.7.7	-	-
应收清算款		-	-
应收股利		-	-
应收申购款		69,057.79	126,282.59
递延所得税资产		-	-
其他资产	7.4.7.8	-	-
资产总计		261,732,504.08	285,774,380.10
负债和净资产	附注号	本期末 2023年12月31日	上年度末 2022年12月31日
负 债：			
短期借款		-	-
交易性金融负债		-	-
衍生金融负债	7.4.7.3	-	-
卖出回购金融资产款		-	-
应付清算款		33,842,264.85	11,837,833.91
应付赎回款		465,978.63	226,625.53
应付管理人报酬		234,133.86	351,554.96
应付托管费		39,022.33	58,592.52
应付销售服务费		13,657.55	16,136.33
应付投资顾问费		-	-
应交税费		-	0.22
应付利润		-	-
递延所得税负债		-	-
其他负债	7.4.7.9	955,327.86	928,700.19
负债合计		35,550,385.08	13,419,443.66
净资产：			
实收基金	7.4.7.10	126,643,675.95	145,339,891.02
其他综合收益	7.4.7.11	-	-
未分配利润	7.4.7.12	99,538,443.05	127,015,045.42
净资产合计		226,182,119.00	272,354,936.44

负债和净资产总计		261,732,504.08	285,774,380.10
----------	--	----------------	----------------

注：报告截止日 2023 年 12 月 31 日，基金份额总额 126,643,675.95 份，其中下属 A 类基金份额净值 1.729 元，基金份额 85,288,873.43 份；下属 C 类基金份额净值 1.903 元，基金份额 41,354,802.52 份。

7.2 利润表

会计主体：华泰柏瑞激励动力灵活配置混合型证券投资基金

本报告期：2023 年 1 月 1 日至 2023 年 12 月 31 日

单位：人民币元

项目	附注号	本期 2023 年 1 月 1 日至 2023 年 12 月 31 日	上年度可比期间 2022 年 1 月 1 日至 2022 年 12 月 31 日
一、营业总收入		-4,045,859.09	-157,429,402.90
1. 利息收入		292,613.12	486,964.14
其中：存款利息收入	7.4.7.13	286,131.47	358,442.67
债券利息收入		-	-
资产支持证券利息收入		-	-
买入返售金融资产收入		6,481.65	128,521.47
其他利息收入		-	-
2. 投资收益（损失以“-”填列）		-16,705,806.55	-175,325,318.15
其中：股票投资收益	7.4.7.14	-18,724,930.51	-178,092,063.84
基金投资收益		-	-
债券投资收益	7.4.7.15	-	-1,336,799.12
资产支持证券投资	7.4.7.16	-	-
收益			
贵金属投资收益	7.4.7.17	-	-
衍生工具收益	7.4.7.18	-	-
股利收益	7.4.7.19	2,019,123.96	4,103,544.81
以摊余成本计量的金融资产终止确认产生的收益		-	-
其他投资收益		-	-
3. 公允价值变动收益（损失以“-”号填列）	7.4.7.20	12,329,275.69	17,007,973.36
4. 汇兑收益（损失以“-”号填列）		-	-
5. 其他收入（损失以“-”号填列）	7.4.7.21	38,058.65	400,977.75
减：二、营业总支出		4,806,667.02	6,963,221.47

1. 管理人报酬	7.4.10.2.1	3,757,316.45	5,553,640.06
其中：暂估管理人报酬		-	-
2. 托管费	7.4.10.2.2	626,219.43	925,606.69
3. 销售服务费	7.4.10.2.3	187,187.01	239,266.26
4. 投资顾问费		-	-
5. 利息支出		-	-
其中：卖出回购金融资产支出		-	-
6. 信用减值损失	7.4.7.22	-	-
7. 税金及附加		-	30.51
8. 其他费用	7.4.7.23	235,944.13	244,677.95
三、利润总额（亏损总额以“-”号填列）		-8,852,526.11	-164,392,624.37
减：所得税费用		-	-
四、净利润（净亏损以“-”号填列）		-8,852,526.11	-164,392,624.37
五、其他综合收益的税后净额		-	-
六、综合收益总额		-8,852,526.11	-164,392,624.37

7.3 净资产变动表

会计主体：华泰柏瑞激励动力灵活配置混合型证券投资基金

本报告期：2023 年 1 月 1 日至 2023 年 12 月 31 日

单位：人民币元

项目	本期 2023 年 1 月 1 日至 2023 年 12 月 31 日			
	实收基金	其他综合收益	未分配利润	净资产合计
一、上期期末净资产	145,339,891.02	-	127,015,045.42	272,354,936.44
加：会计政策变更	-	-	-	-
前期差错更正	-	-	-	-
其他	-	-	-	-
二、本期期初净资产	145,339,891.02	-	127,015,045.42	272,354,936.44
三、本期增减变动额（减少以“-”号填列）	-18,696,215.07	-	-27,476,602.37	-46,172,817.44
（一）、综合收益总额	-	-	-8,852,526.11	-8,852,526.11
（二）、本期基金份额交易产生的	-18,696,215.07	-	-18,624,076.26	-37,320,291.33

净资产变动数 (净资产减少以 “-”号填列)				
其中：1. 基金申 购款	14,147,162.58	-	15,112,510.59	29,259,673.17
2. 基金赎 回款	-32,843,377.65	-	-33,736,586.85	-66,579,964.50
(三)、本期向基 金份额持有人分 配利润产生的净 资产变动(净资 产减少以“-”号 填列)	-	-	-	-
(四)、其他综合 收益结转留存收 益	-	-	-	-
四、本期期末净 资产	126,643,675.95	-	99,538,443.05	226,182,119.00
项目	上年度可比期间 2022年1月1日至2022年12月31日			
	实收基金	其他综合收益	未分配利润	净资产合计
一、上期期末净 资产	220,297,269.92	-	498,566,347.63	718,863,617.55
加：会计政策变 更	-	-	-	-
前期差错更 正	-	-	-	-
其他	-	-	-	-
二、本期期初净 资产	220,297,269.92	-	498,566,347.63	718,863,617.55
三、本期增减变 动额(减少以“-” 号填列)	-74,957,378.90	-	-371,551,302.2 1	-446,508,681.11
(一)、综合收益 总额	-	-	-164,392,624.3 7	-164,392,624.37
(二)、本期基金 份额交易产生的 净资产变动数 (净资产减少以 “-”号填列)	-74,957,378.90	-	-102,190,351.7 1	-177,147,730.61
其中：1. 基金申 购款	50,725,874.44	-	71,182,984.29	121,908,858.73

2. 基金赎回款	-125,683,253.34	-	-173,373,336.00	-299,056,589.34
(三)、本期向基金份额持有人分配利润产生的净资产变动(净资产减少以“-”号填列)	-	-	-104,968,326.13	-104,968,326.13
(四)、其他综合收益结转留存收益	-	-	-	-
四、本期期末净资产	145,339,891.02	-	127,015,045.42	272,354,936.44

报表附注为财务报表的组成部分。

本报告 7.1 至 7.4 财务报表由下列负责人签署：

<u>韩勇</u>	<u>房伟力</u>	<u>赵景云</u>
基金管理人负责人	主管会计工作负责人	会计机构负责人

7.4 报表附注

7.4.1 基金基本情况

华泰柏瑞激励动力灵活配置混合型证券投资基金(以下简称“本基金”)经中国证券监督管理委员会(以下简称“中国证监会”)证监许可[2015]1534号关于准予华泰柏瑞激励动力灵活配置混合型证券投资基金注册的批复》注册,由华泰柏瑞基金管理有限公司依照《中华人民共和国证券投资基金法》和《华泰柏瑞激励动力灵活配置混合型证券投资基金基金合同》负责公开募集。本基金为交易型开放式,存续期限不定,首次设立募集不包括认购资金利息共募集人民币955,339,242.53元,业经普华永道中天会计师事务所(特殊普通合伙)普华永道中天验字(2015)第1101号验资报告予以验证。经向中国证监会备案,《华泰柏瑞激励动力灵活配置混合型证券投资基金基金合同》于2015年10月28日正式生效,基金合同生效日的基金份额总额为955,435,421.04份基金份额,其中认购资金利息折合96,178.51份基金份额。本基金的基金管理人为华泰柏瑞基金管理有限公司,基金托管人为中国银行股份有限公司。

根据《华泰柏瑞激励动力灵活配置混合型证券投资基金基金合同》和《华泰柏瑞激励动力灵活配置混合型证券投资基金招募说明书》的有关规定,本基金根据认购费、申购费、销售服务费收取方式的不同,将基金份额分为A类和C类不同的类别。在投资者认购、申购基金份额时收取

认购、申购费用而不计提销售服务费的，称为 A 类基金份额；在投资者认购、申购基金份额时不收取认购、申购费用而是从本类别基金资产中计提销售服务费的，称为 C 类基金份额。本基金 A 类、C 类两种收费模式并存，由于基金费用的不同，本基金 A 类基金份额和 C 类基金份额分别计算基金份额净值，计算公式为计算日各类别基金资产净值除以计算日发售在外的该类别基金份额总数。

根据《中华人民共和国证券投资基金法》和《华泰柏瑞激励动力灵活配置混合型证券投资基金基金合同》的有关规定，本基金的投资范围为具有良好流动性的金融工具，包括国内依法发行和上市的股票(包含中小板、创业板及其他经中国证监会核准上市的股票)、存托凭证、债券(国债、金融债、企业/公司债、次级债、可转换债券(含分离交易可转债)、央行票据、短期融资券、超短期融资券、中期票据等)、资产支持证券、债券回购、银行存款、货币市场工具、股指期货、权证以及法律法规或中国证监会允许基金投资的其他金融工具(但须符合中国证监会相关规定)。本基金的投资组合比例为：股票资产及存托凭证的投资比例占基金资产的 0-95%，其中投资于激励动力主题相关的证券资产不低于非现金基金资产的 80%；每个交易日日终在扣除股指期货合约需缴纳的交易保证金后，现金和到期日在一年以内的政府债券的投资比例不低于基金资产净值的 5%，其中不包括结算备付金、存出保证金、应收申购款等。本基金的业绩比较基准为沪深 300 指数收益率×70%+上证国债指数收益率×30%。

本财务报表由本基金的基金管理人华泰柏瑞基金管理有限公司于 2024 年 3 月 28 日批准报出。

7.4.2 会计报表的编制基础

本基金的财务报表按照财政部于 2006 年 2 月 15 日及以后期间颁布的《企业会计准则—基本准则》、各项具体会计准则、《资产管理产品相关会计处理规定》及其他相关规定(以下合称“企业会计准则”)、中国证监会颁布的《证券投资基金信息披露 XBRL 模板第 3 号<年度报告和中期报告>》、中国证券投资基金业协会(以下简称“中国基金业协会”)颁布的《证券投资基金会计核算业务指引》、《华泰柏瑞激励动力灵活配置混合型证券投资基金基金合同》和在财务报表附注 7.4.4 所示的中国证监会、中国基金业协会发布的有关规定及允许的基金行业实务操作编制。

本财务报表以持续经营为基础编制。

7.4.3 遵循企业会计准则及其他有关规定的声明

本基金 2023 年度财务报表符合企业会计准则的要求，真实、完整地反映了本基金 2023 年 12 月 31 日的财务状况以及 2023 年度的经营成果和净资产变动情况等有关信息。

7.4.4 重要会计政策和会计估计

7.4.4.1 会计年度

本基金会计年度为公历 1 月 1 日起至 12 月 31 日止。

7.4.4.2 记账本位币

本基金的记账本位币为人民币。

7.4.4.3 金融资产和金融负债的分类

金融工具，是指形成一方的金融资产并形成其他方的金融负债或权益工具的合同。当本基金成为金融工具合同的一方时，确认相关的金融资产、金融负债或权益工具。

(1) 金融资产

金融资产于初始确认时分类为：以摊余成本计量的金融资产、以公允价值计量且其变动计入其他综合收益的金融资产及以公允价值计量且其变动计入当期损益的金融资产。金融资产的分类取决于本基金管理金融资产的商业模式和金融资产的合同现金流量特征。本基金现无金融资产分类为以公允价值计量且其变动计入其他综合收益的金融资产。

债务工具

本基金持有的债务工具是指从发行方角度分析符合金融负债定义的工具，分别采用以下两种方式进行计量：

以摊余成本计量：

本基金管理以摊余成本计量的金融资产的商业模式为以收取合同现金流量为目标，且以摊余成本计量的金融资产的合同现金流量特征与基本借贷安排相一致，即在特定日期产生的现金流量，仅为对本金和以未偿付本金金额为基础的利息的支付。本基金持有的以摊余成本计量的金融资产主要为银行存款、买入返售金融资产和其他各类应收款项等。

以公允价值计量且其变动计入当期损益：

本基金将持有的未划分为以摊余成本计量的债务工具，以公允价值计量且其变动计入当期损益。本基金持有的以公允价值计量且其变动计入当期损益的金融资产主要为债券投资和资产支持证券投资，在资产负债表中以交易性金融资产列示。

权益工具

权益工具是指从发行方角度分析符合权益定义的工具。本基金将对其没有控制、共同控制和重大影响的权益工具(主要为股票投资)按照公允价值计量且其变动计入当期损益，在资产负债表中列示为交易性金融资产。

(2) 金融负债

金融负债于初始确认时分类为以摊余成本计量的金融负债和以公允价值计量且其变动计入当期损益的金融负债。本基金目前暂无金融负债分类为以公允价值计量且其变动计入当期损益的金融负债。本基金持有的以摊余成本计量的金融负债包括卖出回购金融资产款和其他各类应付款项等。

(3) 衍生金融工具

本基金将持有的衍生金融工具以公允价值计量且其变动计入当期损益，在资产负债表中列示为衍生金融资产/负债。

7.4.4.4 金融资产和金融负债的初始确认、后续计量和终止确认

金融资产或金融负债在初始确认时以公允价值计量。对于以公允价值计量且其变动计入当期损益的金融资产和金融负债，相关交易费用计入当期损益；对于支付的价款中包含的债券或资产支持证券起息日或上次除息日至购买日止的利息，确认为应计利息，包含在交易性金融资产的账面价值中。对于其他类别的金融资产和金融负债，相关交易费用计入初始确认金额。

对于以公允价值计量且其变动计入当期损益的金融资产，按照公允价值进行后续计量；对于应收款项和其他金融负债采用实际利率法，以摊余成本进行后续计量。

本基金对于以摊余成本计量的金融资产，以预期信用损失为基础确认损失准备。

本基金考虑有关过去事项、当前状况以及对未来经济状况的预测等合理且有依据的信息，以发生违约的风险为权重，计算合同应收的现金流量与预期能收到的现金流量之间差额的现值的概率加权金额，确认预期信用损失。

于每个资产负债表日，本基金对于处于不同阶段的金融工具的预期信用损失分别进行计量。金融工具自初始确认后信用风险未显著增加的，处于第一阶段，本基金按照未来 12 个月内的预期信用损失计量损失准备；金融工具自初始确认后信用风险已显著增加但尚未发生信用减值的，处于第二阶段，本基金按照该工具整个存续期的预期信用损失计量损失准备；金融工具自初始确认后已经发生信用减值的，处于第三阶段，本基金按照该工具整个存续期的预期信用损失计量损失准备。

对于在资产负债表日具有较低信用风险的金融工具，本基金假设其信用风险自初始确认后并未显著增加，认定为处于第一阶段的金融工具，按照未来 12 个月内的预期信用损失计量损失准备。

本基金对于处于第一阶段和第二阶段的金融工具，按照其未扣除减值准备的账面余额和实际利率计算利息收入。对于处于第三阶段的金融工具，按照其账面余额减已计提减值准备后的摊余成本和实际利率计算利息收入。

本基金将计提或转回的损失准备计入当期损益。

金融资产满足下列条件之一的，予以终止确认：(1) 收取该金融资产现金流量的合同权利终止；(2) 该金融资产已转移，且本基金将金融资产所有权上几乎所有的风险和报酬转移给转入方；或者(3) 该金融资产已转移，虽然本基金既没有转移也没有保留金融资产所有权上几乎所有的风险和报酬，但是放弃了对该金融资产控制。

金融资产终止确认时，其账面价值与收到的对价的差额，计入当期损益。

当金融负债的现时义务全部或部分已经解除时，终止确认该金融负债或义务已解除的部分。终止确认部分的账面价值与支付的对价之间的差额，计入当期损益。

7.4.4.5 金融资产和金融负债的估值原则

本基金持有的股票投资、债券投资、资产支持证券投资和衍生工具按如下原则确定公允价值并进行估值：

(1) 存在活跃市场的金融工具按其估值日的市场交易价格确定公允价值；估值日无交易且最近交易日后未发生影响公允价值计量的重大事件的，按最近交易日的市场交易价格确定公允价值。有充足证据表明估值日或最近交易日的市场交易价格不能真实反映公允价值的，应对市场交易价格进行调整，确定公允价值。与上述投资品种相同，但具有不同特征的，应以相同资产或负债的公允价值为基础，并在估值技术中考虑不同特征因素的影响。特征是指对资产出售或使用的限制等，如果该限制是针对资产持有者的，那么在估值技术中不应将该限制作为特征考虑。此外，基金管理人不应考虑因大量持有相关资产或负债所产生的溢价或折价。

(2) 当金融工具不存在活跃市场，采用在当前情况下适用并且有足够可利用数据和其他信息支持的估值技术确定公允价值。采用估值技术时，优先使用可观察输入值，只有在无法取得相关资产或负债可观察输入值或取得不切实可行的情况下，才可以使用不可观察输入值。

(3) 如经济环境发生重大变化或证券发行人发生影响金融工具价格的重大事件，应对估值进行调整并确定公允价值。

7.4.4.6 金融资产和金融负债的抵销

本基金持有的资产和承担的负债基本为金融资产和金融负债。当本基金 1) 具有抵销已确认金额的法定权利且该种法定权利现在是可执行的；且 2) 交易双方准备按净额结算时，金融资产与金融负债按抵销后的净额在资产负债表中列示。

7.4.4.7 实收基金

实收基金为对外发行基金份额所募集的总金额在扣除损益平准金分摊部分后的余额。由于申购和赎回引起的实收基金变动分别于基金申购确认日及基金赎回确认日认列。上述申购和赎回分别包括基金转换所引起的转入基金的实收基金增加和转出基金的实收基金减少。

本基金发行的份额作为可回售工具具备以下特征：(1) 赋予基金份额持有人在基金清算时按比例份额获得该基金净资产的权利，这里所指基金净资产是扣除所有优先于该基金份额对基金资产要求权之后的剩余资产；这里所指按比例份额是清算时将基金的净资产分拆为金额相等的单位，并且将单位金额乘以基金份额持有人所持有的单位数量；(2) 该工具所属的类别次于其他所有工具类别，即本基金份额在归属于该类别前无须转换为另一种工具，且在清算时对基金资产没有优先于其他工具的要求权；(3) 该工具所属的类别中(该类别次于其他所有工具类别)，所有工具具有相同的特征(例如它们必须都具有可回售特征，并且用于计算回购或赎回价格的公式或其他方法都相同)；(4) 除了发行方应当以现金或其他金融资产回购或赎回该基金份额的合同义务外，该工具不满足金融负债定义中的任何其他特征；(5) 该工具在存续期内的预计现金流量总额，应当实质上基于该基金存续期内基金的损益、已确认净资产的变动、已确认和未确认净资产的公允价值变动(不包括本基金的任何影响)。

可回售工具，是指根据合同约定，持有方有权将该工具回售给发行方以获取现金或其他金融资产的权利，或者在未来某一不确定事项发生或者持有方死亡或退休时，自动回售给发行方的金融工具。

本基金没有同时具备下列特征的其他金融工具或合同：(1) 现金流量总额实质上基于基金的损益、已确认净资产的变动、已确认和未确认净资产的公允价值变动(不包括该基金或合同的任何影响)；(2) 实质上限制或固定了上述工具持有方所获得的剩余回报。

本基金将实收基金分类为权益工具，列报于净资产。

7.4.4.8 损益平准金

损益平准金包括已实现平准金和未实现平准金。已实现平准金指在申购或赎回基金份额时，申购或赎回款项中包含的按累计未分配的已实现损益占基金净资产比例计算的金额。未实现平准金指在申购或赎回基金份额时，申购或赎回款项中包含的按累计未实现损益占基金净资产比例计算的金额。损益平准金于基金申购确认日或基金赎回确认日认列，并于期末全额转入未分配利润/(累计亏损)。

7.4.4.9 收入/(损失)的确认和计量

股票投资在持有期间应取得的现金股利扣除由上市公司代扣代缴的个人所得税后的净额确认为投资收益。债券投资和资产支持证券投资在持有期间应取得的按票面利率(对于贴现债为按发行价计算的利率)或合同利率计算的利息扣除在适用情况下由债券和资产支持证券发行企业代扣代缴的个人所得税及由基金管理人缴纳的增值税后的净额确认为投资收益。

以公允价值计量且其变动计入当期损益的金融资产在持有期间的公允价值变动扣除按票面利

率(对于贴现债为按发行价计算的利率)或合同利率计算的利息后的净额确认为公允价值变动损益;于处置时,其处置价格与初始确认金额之间的差额扣除相关交易费用及在适用情况下由基金管理人缴纳的增值税后的净额确认为投资收益,其中包括从公允价值变动损益结转的公允价值累计变动额。

应收款项在持有期间确认的利息收入按实际利率法计算,实际利率法与直线法差异较小的则按直线法计算。

7.4.4.10 费用的确认和计量

本基金的管理人报酬、托管费和销售服务费在费用涵盖期间按基金合同约定的费率和计算方法确认。

以摊余成本计量的金融负债在持有期间确认的利息支出按实际利率法计算,实际利率法与直线法差异较小的则按直线法计算。

7.4.4.11 基金的收益分配政策

本基金同一类别的每一基金份额享有同等分配权。本基金收益以现金形式分配,但基金份额持有人可选择现金红利或将现金红利按分红除权日的基金份额净值自动转为基金份额进行再投资。若期末未分配利润中的未实现部分为正数,包括基金经营活动产生的未实现损益以及基金份额交易产生的未实现平准金等,则期末可供分配利润的金额为期末未分配利润中的已实现部分;若期末未分配利润的未实现部分为负数,则期末可供分配利润的金额为期末未分配利润,即已实现部分相抵未实现部分后的余额。经宣告的拟分配基金收益于分红除权日从净资产转出。

7.4.4.12 分部报告

本基金以内部组织结构、管理要求、内部报告制度为依据确定经营分部,以经营分部为基础确定报告分部并披露分部信息。经营分部是指本基金内同时满足下列条件的组成部分:(1)该组成部分能够在日常活动中产生收入、发生费用;(2)本基金的基金管理人能够定期评价该组成部分的经营成果,以决定向其配置资源、评价其业绩;(3)本基金能够取得该组成部分的财务状况、经营成果和现金流量等有关会计信息。如果两个或多个经营分部具有相似的经济特征,并且满足一定条件的,则合并为一个经营分部。

本基金目前以一个单一的经营分部运作,不需要披露分部信息。

7.4.4.13 其他重要的会计政策和会计估计

根据本基金的估值原则和中国证监会允许的基金行业估值实务操作,本基金确定以下类别股票投资、债券投资和资产支持证券投资的公允价值时采用的估值方法及其关键假设如下:

(1) 对于证券交易所上市的股票和债券,若出现重大事项停牌或交易不活跃(包括涨跌停时的

交易不活跃)等情况,本基金根据中国证监会公告[2017]13号《中国证监会关于证券投资基金估值业务的指导意见》,根据具体情况采用《关于发布中基协(AMAC)基金行业股票估值指数的通知》提供的指数收益法等估值技术进行估值。

(2) 对于在锁定期内的非公开发行股票、首次公开发行股票时公司股东公开发售股份、通过大宗交易取得的带限售期的股票等流通受限股票,根据中国基金业协会中基协发[2017]6号《关于发布〈证券投资基金投资流通受限股票估值指引(试行)〉的通知》之附件《证券投资基金投资流通受限股票估值指引(试行)》(以下简称“指引”),按估值日在证券交易所上市交易的同一股票的公允价值扣除中证指数有限公司根据指引所独立提供的该流通受限股票剩余限售期对应的流动性折扣后的价值进行估值。

(3) 对于在证券交易所上市或挂牌转让的固定收益品种(可转换债券除外)及在银行间同业市场交易的固定收益品种,根据中国证监会公告[2017]13号《中国证监会关于证券投资基金估值业务的指导意见》及中国基金业协会中基协字[2022]566号《关于发布〈关于固定收益品种的估值处理标准〉的通知》之附件《关于固定收益品种的估值处理标准》采用估值技术确定公允价值。本基金持有的证券交易所上市或挂牌转让的固定收益品种(可转换债券除外),按照中证指数有限公司所独立提供的估值结果确定公允价值。本基金持有的银行间同业市场固定收益品种按照中债金融估值中心有限公司所独立提供的估值结果确定公允价值。

7.4.5 会计政策和会计估计变更以及差错更正的说明

7.4.5.1 会计政策变更的说明

本基金本报告期未发生会计政策变更。

7.4.5.2 会计估计变更的说明

本基金本报告期未发生会计估计变更。

7.4.5.3 差错更正的说明

本基金在本报告期间无须说明的会计差错更正。

7.4.6 税项

根据财政部、国家税务总局财税[2002]128号《关于开放式证券投资基金有关税收问题的通知》、财税[2008]1号《关于企业所得税若干优惠政策的通知》、财税[2012]85号《关于实施上市公司股息红利差别化个人所得税政策有关问题的通知》、财税[2015]101号《关于上市公司股息红利差别化个人所得税政策有关问题的通知》、财税[2016]36号《关于全面推开营业税改征增值税试点的通知》、财税[2016]46号《关于进一步明确全面推开营改增试点金融业有关政策的通知》、财税[2016]70号《关于金融机构同业往来等增值税政策的补充通知》、财税[2016]140号《关于明

确金融 房地产开发 教育辅助服务等增值税政策的通知》、财税[2017]2号《关于资管产品增值税政策有关问题的补充通知》、财税[2017]56号《关于资管产品增值税有关问题的通知》、财税[2017]90号《关于租入固定资产进项税额抵扣等增值税政策的通知》及其他相关财税法规和实务操作，主要税项列示如下：

(1) 资管产品运营过程中发生的增值税应税行为，以资管产品管理人为增值税纳税人。资管产品管理人运营资管产品过程中发生的增值税应税行为，暂适用简易计税方法，按照3%的征收率缴纳增值税。对资管产品在2018年1月1日前运营过程中发生的增值税应税行为，未缴纳增值税的，不再缴纳；已缴纳增值税的，已纳税额从资管产品管理人以后月份的增值税应纳税额中抵减。

对证券投资基金管理人运用基金买卖股票、债券的转让收入免征增值税，对国债、地方政府债以及金融同业往来利息收入亦免征增值税。资管产品管理人运营资管产品提供的贷款服务，以2018年1月1日起产生的利息及利息性质的收入为销售额。资管产品管理人运营资管产品转让2017年12月31日前取得的非货物期货，可以选择按照实际买入价计算销售额，或者以2017年最后一个交易日的非货物期货结算价格作为买入价计算销售额。

(2) 对基金从证券市场中取得的收入，包括买卖股票、债券的差价收入，股票的股息、红利收入，债券的利息收入及其他收入，暂不征收企业所得税。

(3) 对基金取得的企业债券利息收入，应由发行债券的企业在向基金支付利息时代扣代缴20%的个人所得税。对基金从上市公司取得的股息红利所得，持股期限在1个月以内(含1个月)的，其股息红利所得全额计入应纳税所得额；持股期限在1个月以上至1年(含1年)的，暂减按50%计入应纳税所得额；持股期限超过1年的，暂免征收个人所得税。对基金持有的上市公司限售股，解禁后取得的股息、红利收入，按照上述规定计算纳税，持股时间自解禁日起计算；解禁前取得的股息、红利收入继续暂减按50%计入应纳税所得额。上述所得统一适用20%的税率计征个人所得税。

(4) 基金卖出股票按0.1%的税率缴纳股票交易印花税，买入股票不征收股票交易印花税。根据财政部、国家税务总局公告2023年第39号《关于减半征收证券交易印花税的公告》，自2023年8月28日起，证券交易印花税实施减半征收。

(5) 本基金的城市维护建设税、教育费附加和地方教育附加等税费按照实际缴纳增值税额的适用比例计算缴纳。

7.4.7 重要财务报表项目的说明

7.4.7.1 货币资金

单位：人民币元

项目	本期末	上年度末
	2023 年 12 月 31 日	2022 年 12 月 31 日
活期存款	97,319,467.79	43,621,523.94
等于：本金	97,310,920.79	43,615,178.36
加：应计利息	8,547.00	6,345.58
减：坏账准备	-	-
定期存款	-	-
等于：本金	-	-
加：应计利息	-	-
减：坏账准备	-	-
其中：存款期限 1 个月以内	-	-
存款期限 1-3 个月	-	-
存款期限 3 个月以上	-	-
其他存款	-	-
等于：本金	-	-
加：应计利息	-	-
减：坏账准备	-	-
合计	97,319,467.79	43,621,523.94

7.4.7.2 交易性金融资产

单位：人民币元

项目	本期末			
	2023 年 12 月 31 日			
	成本	应计利息	公允价值	公允价值变动
股票	170,131,043.91	-	162,455,876.64	-7,675,167.27
贵金属投资-金交所黄金合约	-	-	-	-
债券	交易所市场	-	-	-
	银行间市场	-	-	-
	合计	-	-	-
资产支持证券	-	-	-	-
基金	-	-	-	-
其他	-	-	-	-
合计	170,131,043.91	-	162,455,876.64	-7,675,167.27
项目	上年度末			
	2022 年 12 月 31 日			
	成本	应计利息	公允价值	公允价值变动
股票	260,344,699.51	-	240,340,256.55	-20,004,442.96
贵金属投资-金交所黄金合约	-	-	-	-
债券	交易所市场	-	-	-
	银行间市场	-	-	-
	合计	-	-	-

资产支持证券	-	-	-	-
基金	-	-	-	-
其他	-	-	-	-
合计	260,344,699.51	-	240,340,256.55	-20,004,442.96

7.4.7.3 衍生金融资产/负债

7.4.7.3.1 衍生金融资产/负债期末余额

注：本基金本报告期末及上年度末未持有衍生金融资产/负债。

7.4.7.3.2 期末基金持有的期货合约情况

注：本基金本报告期末未持有期货合约。

7.4.7.3.3 期末基金持有的黄金衍生品情况

注：本基金本报告期末未持有黄金衍生品。

7.4.7.4 买入返售金融资产

7.4.7.4.1 各项买入返售金融资产期末余额

注：本基金本报告期末及上年度末未持有买入返售金融资产。

7.4.7.4.2 期末买断式逆回购交易中取得的债券

注：本基金本报告期末及上年度末未持有从买断式逆回购交易中取得的债券。

7.4.7.4.3 按预期信用损失一般模型计提减值准备的说明

注：无。

7.4.7.5 债权投资

7.4.7.5.1 债权投资情况

注：本基金本报告期末及上年度末未持有债权投资。

7.4.7.5.2 债权投资减值准备计提情况

注：本基金本报告期末及上年度末未持有债权投资。

7.4.7.6 其他债权投资

7.4.7.6.1 其他债权投资情况

注：本基金本报告期末及上年度末未持有其他债权投资。

7.4.7.6.2 其他债权投资减值准备计提情况

注：本基金本报告期末及上年度末未持有其他债权投资。

7.4.7.7 其他权益工具投资

7.4.7.7.1 其他权益工具投资情况

注：本基金本报告期末及上年度末未持有其他权益工具。

7.4.7.7.2 报告期末其他权益工具投资情况

注：本基金本报告期末及上年度末未持有其他权益工具。

7.4.7.8 其他资产

注：本基金本报告期末及上年度末未持有其他资产。

7.4.7.9 其他负债

单位：人民币元

项目	本期末 2023年12月31日	上年度末 2022年12月31日
应付券商交易单元保证金	-	-
应付赎回费	27.23	195.63
应付证券出借违约金	-	-
应付交易费用	780,300.63	753,504.56
其中：交易所市场	780,300.63	753,504.56
银行间市场	-	-
应付利息	-	-
预提费用	175,000.00	175,000.00
合计	955,327.86	928,700.19

7.4.7.10 实收基金

金额单位：人民币元

华泰柏瑞激励动力混合 A

项目	本期 2023年1月1日至2023年12月31日	
	基金份额（份）	账面金额
上年度末	97,994,254.28	97,994,254.28
本期申购	5,661,827.97	5,661,827.97
本期赎回（以“-”号填列）	-18,367,208.82	-18,367,208.82
基金拆分/份额折算前	-	-
基金拆分/份额折算调整	-	-
本期申购	-	-
本期赎回（以“-”号填列）	-	-
本期末	85,288,873.43	85,288,873.43

华泰柏瑞激励动力混合 C

项目	本期 2023年1月1日至2023年12月31日	
	基金份额（份）	账面金额
上年度末	47,345,636.74	47,345,636.74
本期申购	8,485,334.61	8,485,334.61
本期赎回（以“-”号填列）	-14,476,168.83	-14,476,168.83
基金拆分/份额折算前	-	-
基金拆分/份额折算调整	-	-
本期申购	-	-

本期赎回（以“-”号填列）	-	-
本期末	41,354,802.52	41,354,802.52

注：申购含红利再投、转换入份额；赎回含转换出份额。

7.4.7.11 其他综合收益

注：本基金本报告期末及上年度末无其他综合收益。

7.4.7.12 未分配利润

单位：人民币元

华泰柏瑞激励动力混合 A

项目	已实现部分	未实现部分	未分配利润合计
上年度末	-4,773,727.71	84,454,405.84	79,680,678.13
加：会计政策变更	-	-	-
前期差错更正	-	-	-
其他	-	-	-
本期期初	-4,773,727.71	84,454,405.84	79,680,678.13
本期利润	-13,543,176.74	7,775,296.52	-5,767,880.22
本期基金份额交易产生的变动数	289,948.03	-12,019,113.02	-11,729,164.99
其中：基金申购款	2,216.80	5,472,203.91	5,474,420.71
基金赎回款	287,731.23	-17,491,316.93	-17,203,585.70
本期已分配利润	-	-	-
本期末	-18,026,956.42	80,210,589.34	62,183,632.92

华泰柏瑞激励动力混合 C

项目	已实现部分	未实现部分	未分配利润合计
上年度末	2,086,536.65	45,247,830.64	47,334,367.29
加：会计政策变更	-	-	-
前期差错更正	-	-	-
其他	-	-	-
本期期初	2,086,536.65	45,247,830.64	47,334,367.29
本期利润	-7,638,625.06	4,553,979.17	-3,084,645.89
本期基金份额交易产生的变动数	-202,652.04	-6,692,259.23	-6,894,911.27
其中：基金申购款	716,479.80	8,921,610.08	9,638,089.88
基金赎回款	-919,131.84	-15,613,869.31	-16,533,001.15
本期已分配利润	-	-	-
本期末	-5,754,740.45	43,109,550.58	37,354,810.13

7.4.7.13 存款利息收入

单位：人民币元

项目	本期 2023 年 1 月 1 日至 2023 年 12 月 31 日	上年度可比期间 2022 年 1 月 1 日至 2022 年 12 月 31 日
活期存款利息收入	263,438.02	306,053.70

定期存款利息收入	-	-
其他存款利息收入	-	-
结算备付金利息收入	20,103.62	44,525.62
其他	2,589.83	7,863.35
合计	286,131.47	358,442.67

7.4.7.14 股票投资收益

7.4.7.14.1 股票投资收益项目构成

单位：人民币元

项目	本期 2023年1月1日至2023年12月31日	上年度可比期间 2022年1月1日至2022年12月31日
股票投资收益——买卖股票差价收入	-18,724,930.51	-178,092,063.84
股票投资收益——赎回差价收入	-	-
股票投资收益——申购差价收入	-	-
股票投资收益——证券出借差价收入	-	-
合计	-18,724,930.51	-178,092,063.84

7.4.7.14.2 股票投资收益——买卖股票差价收入

单位：人民币元

项目	本期 2023年1月1日至2023年12月31日	上年度可比期间 2022年1月1日至2022年12月31日
卖出股票成交总额	1,866,469,039.97	2,425,246,696.20
减：卖出股票成本总额	1,880,056,253.62	2,596,191,743.49
减：交易费用	5,137,716.86	7,147,016.55
买卖股票差价收入	-18,724,930.51	-178,092,063.84

7.4.7.14.3 股票投资收益——证券出借差价收入

注：本基金本报告期内及上年度可比期间无股票投资收益证券出借差价收入。

7.4.7.15 债券投资收益

7.4.7.15.1 债券投资收益项目构成

单位：人民币元

项目	本期	上年度可比期间
----	----	---------

	2023年1月1日至2023年12月31日	2022年1月1日至2022年12月31日
债券投资收益——利息收入	-	8,661.11
债券投资收益——买卖债券（债转股及债券到期兑付）差价收入	-	-1,345,460.23
债券投资收益——赎回差价收入	-	-
债券投资收益——申购差价收入	-	-
合计	-	-1,336,799.12

7.4.7.15.2 债券投资收益——买卖债券差价收入

单位：人民币元

项目	本期 2023年1月1日至2023年12月31日	上年度可比期间 2022年1月1日至2022年12月31日
卖出债券（债转股及债券到期兑付）成交总额	-	20,590,899.97
减：卖出债券（债转股及债券到期兑付）成本总额	-	21,895,112.65
减：应计利息总额	-	40,047.40
减：交易费用	-	1,200.15
买卖债券差价收入	-	-1,345,460.23

7.4.7.15.3 债券投资收益——赎回差价收入

注：本基金本报告期内及上年度可比期间无债券投资收益赎回差价收入。

7.4.7.15.4 债券投资收益——申购差价收入

注：本基金本报告期内及上年度可比期间无债券投资收益申购差价收入。

7.4.7.16 资产支持证券投资收益

7.4.7.16.1 资产支持证券投资收益项目构成

注：本基金本报告期内及上年度可比期间无资产支持证券投资收益。

7.4.7.16.2 资产支持证券投资收益——买卖资产支持证券差价收入

注：本基金本报告期内及上年度可比期间无买卖资产支持证券差价收入。

7.4.7.16.3 资产支持证券投资收益——赎回差价收入

注：本基金本报告期内及上年度可比期间无资产支持证券投资赎回差价收入。

7.4.7.16.4 资产支持证券投资收益——申购差价收入

注：本基金本报告期内及上年度可比期间无资产支持证券投资申购差价收入。

7.4.7.17 贵金属投资收益

7.4.7.17.1 贵金属投资收益项目构成

注：本基金本报告期内及上年度可比期间无贵金属投资收益。

7.4.7.17.2 贵金属投资收益——买卖贵金属差价收入

注：本基金本报告期内及上年度可比期间无买卖贵金属差价收入。

7.4.7.17.3 贵金属投资收益——赎回差价收入

注：本基金本报告期内及上年度可比期间无贵金属投资收益赎回差价收入。

7.4.7.17.4 贵金属投资收益——申购差价收入

注：本基金本报告期内及上年度可比期间无贵金属投资收益申购差价收入。

7.4.7.18 衍生工具收益

7.4.7.18.1 衍生工具收益——买卖权证差价收入

注：本基金本报告期内及上年度可比期间无买卖权证差价收入。

7.4.7.18.2 衍生工具收益——其他投资收益

注：本基金本报告期内及上年度可比期间无衍生工具收益——其他投资收益。

7.4.7.19 股利收益

单位：人民币元

项目	本期 2023年1月1日至2023年12月31日	上年度可比期间 2022年1月1日至2022年12月31日
股票投资产生的股利收益	2,019,123.96	4,103,544.81
其中：证券出借权益补偿收入	-	-
基金投资产生的股利收益	-	-
合计	2,019,123.96	4,103,544.81

7.4.7.20 公允价值变动收益

单位：人民币元

项目名称	本期 2023年1月1日至2023年12月31日	上年度可比期间 2022年1月1日至2022年12月31日
1. 交易性金融资产	12,329,275.69	17,007,973.36
股票投资	12,329,275.69	17,007,973.36
债券投资	-	-

资产支持证券投资	-	-
基金投资	-	-
贵金属投资	-	-
其他	-	-
2. 衍生工具	-	-
权证投资	-	-
3. 其他	-	-
减：应税金融商品公允价值变动产生的预估增值税	-	-
合计	12,329,275.69	17,007,973.36

7.4.7.21 其他收入

单位：人民币元

项目	本期 2023年1月1日至2023年12月31日	上年度可比期间 2022年1月1日至2022年12月31日
基金赎回费收入	35,613.55	382,904.89
基金转换费收入	2,445.10	18,072.86
合计	38,058.65	400,977.75

注：1. 本基金的赎回费率按持有期间递减，不低于赎回费总额的 25% 归入基金资产。对持续持有期少于 7 日的投资者收取不低于 1.5% 的赎回费，并全额计入基金财产。

2. 本基金的转换费由申购补差费和转出基金的赎回费两部分构成，其中转出基金的不低于赎回费的 25% 归入转出基金的基金资产。

7.4.7.22 信用减值损失

注：本基金本报告期及上年度可比期间无信用减值损失。

7.4.7.23 其他费用

单位：人民币元

项目	本期 2023年1月1日至2023年12月31日	上年度可比期间 2022年1月1日至2022年12月31日
审计费用	55,000.00	55,000.00
信息披露费	120,000.00	120,000.00
证券出借违约金	-	-
银行间账户服务费	37,200.00	37,200.00
银行划款手续费	23,744.13	32,477.95
合计	235,944.13	244,677.95

7.4.8 或有事项、资产负债表日后事项的说明

7.4.8.1 或有事项

截至资产负债表日，本基金并无须作披露的或有事项。

7.4.8.2 资产负债表日后事项

截至财务报表报出日，本基金并无须作披露的资产负债表日后事项。

7.4.9 关联方关系

关联方名称	与本基金的关系
华泰柏瑞基金管理有限公司（“华泰柏瑞基金”）	基金管理人、注册登记机构、基金销售机构
中国银行股份有限公司（“中国银行”）	基金托管人、基金销售机构
华泰证券股份有限公司（“华泰证券”）	基金管理人的股东、基金销售机构
PineBridge Investment LLC	基金管理人的股东
苏州新区高新技术产业股份有限公司	基金管理人的股东
华泰联合证券有限责任公司（“华泰联合证券”）	基金管理人的股东华泰证券的控股子公司

注：下述关联交易均在正常业务范围内按一般商业条款订立。

7.4.10 本报告期及上年度可比期间的关联方交易

7.4.10.1 通过关联方交易单元进行的交易

7.4.10.1.1 股票交易

金额单位：人民币元

关联方名称	本期 2023年1月1日至2023年12月31日		上年度可比期间 2022年1月1日至2022年12月31日	
	成交金额	占当期股票成交总额的比例（%）	成交金额	占当期股票成交总额的比例（%）
华泰证券	69,289,102.76	1.90	368,006,865.15	7.93

7.4.10.1.2 权证交易

注：本基金本报告期内及上年度可比期间未有通过关联方交易单元进行的权证交易。

7.4.10.1.3 应支付关联方的佣金

金额单位：人民币元

关联方名称	本期 2023年1月1日至2023年12月31日			
	当期佣金	占当期佣金总量的比例（%）	期末应付佣金余额	占期末应付佣金总量的比例（%）
华泰证券	63,843.68	1.96	-	-
关联方名称	上年度可比期间 2022年1月1日至2022年12月31日			
	当期佣金	占当期佣金总量的比例（%）	期末应付佣金余额	占期末应付佣金总量的比例（%）
华泰证券	335,365.55	7.82	-	-

注：1. 上述佣金参考市场价格经本基金的基金管理人与对方协商确定，以扣除由中国证券登记结

算有限责任公司收取的证管费和经手费的净额列示。

2. 该类佣金协议的服务范围还包括佣金收取方为本基金提供的证券投资研究成果和市场信息服务等。

7.4.10.2 关联方报酬

7.4.10.2.1 基金管理费

单位：人民币元

项目	本期 2023 年 1 月 1 日至 2023 年 12 月 31 日	上年度可比期间 2022 年 1 月 1 日至 2022 年 12 月 31 日
当期发生的基金应支付的管理费	3,757,316.45	5,553,640.06
其中：应支付销售机构的客户维护费	1,419,647.56	1,993,202.11
应支付基金管理人的净管理费	2,337,668.89	3,560,437.95

注：自 2022 年 1 月 1 日至 2023 年 8 月 25 日，支付基金管理人华泰柏瑞基金的管理人报酬按前一日基金资产净值 1.50% 的年费率计提，逐日累计至每月月底，按月支付。其计算公式为：

$$\text{日管理人报酬} = \text{前一日基金资产净值} \times 1.50\% / \text{当年天数}。$$

根据《华泰柏瑞基金管理有限公司关于调低旗下部分基金费率并修订基金合同的公告》，自 2023 年 8 月 26 日起，支付基金管理人华泰柏瑞基金的管理人报酬按前一日基金资产净值 1.20% 的年费率计提，逐日累计至每月月底，按月支付。其计算公式为：

$$\text{日管理人报酬} = \text{前一日基金资产净值} \times 1.20\% / \text{当年天数}。$$

7.4.10.2.2 基金托管费

单位：人民币元

项目	本期 2023 年 1 月 1 日至 2023 年 12 月 31 日	上年度可比期间 2022 年 1 月 1 日至 2022 年 12 月 31 日
当期发生的基金应支付的托管费	626,219.43	925,606.69

注：自 2022 年 1 月 1 日至 2023 年 8 月 25 日，支付基金托管人中国银行的托管费按前一日基金资产净值 0.25% 的年费率计提，逐日累计至每月月底，按月支付。其计算公式为：

$$\text{日托管费} = \text{前一日基金资产净值} \times 0.25\% / \text{当年天数}。$$

根据《华泰柏瑞基金管理有限公司关于调低旗下部分基金费率并修订基金合同的公告》，自 2023 年 8 月 26 日起，支付基金托管人中国银行的托管费按前一日基金资产净值 0.20% 的年费率计提，逐日累计至每月月底，按月支付。其计算公式为：

$$\text{日托管费} = \text{前一日基金资产净值} \times 0.20\% / \text{当年天数}。$$

7.4.10.2.3 销售服务费

单位：人民币元

获得销售服务费的各关联方名称	本期 2023 年 1 月 1 日至 2023 年 12 月 31 日		
	当期发生的基金应支付的销售服务费		
	华泰柏瑞激励动力混合 A	华泰柏瑞激励动力混合 C	合计
华泰柏瑞基金管理有限公司	0.00	6,355.71	6,355.71
华泰证券股份有限公司	0.00	1,393.51	1,393.51
合计	0.00	7,749.22	7,749.22
获得销售服务费的各关联方名称	上年度可比期间 2022 年 1 月 1 日至 2022 年 12 月 31 日		
	当期发生的基金应支付的销售服务费		
	华泰柏瑞激励动力混合 A	华泰柏瑞激励动力混合 C	合计
华泰柏瑞基金管理有限公司	0.00	17,468.10	17,468.10
华泰证券股份有限公司	0.00	2,360.83	2,360.83
合计	0.00	19,828.93	19,828.93

注：本基金 A 类基金份额不收取销售服务费，C 类基金份额支付销售机构销售服务费，按前一日 C 类基金资产净值的 0.2% 的年费率计提，计算方法如下：

$$H = E \times 0.2\% \div \text{当年天数}$$

H 为每日 C 类基金份额应支付的销售服务费

E 为前一日的 C 类基金份额的基金资产净值

基金销售服务费每日计提，逐日累计至每月月底，按月支付，由基金托管人按照与基金管理人约定的时间从基金资产中一次性支取。

7.4.10.3 与关联方进行银行间同业市场的债券(含回购)交易

注：本基金本报告期内及上年度可比期间未与关联方进行银行间同业市场的债券(含回购)交易。

7.4.10.4 报告期内转融通证券出借业务发生重大关联交易事项的说明

7.4.10.4.1 与关联方通过约定申报方式进行的适用固定期限费率的证券出借业务的情况

注：本基金本报告期内及上年度可比期间未与关联方通过约定申报方式进行适用固定期限费率的证券出借业务。

7.4.10.4.2 与关联方通过约定申报方式进行的适用市场化期限费率的证券出借业务的情况

注：本基金本报告期内及上年度可比期间未与关联方通过约定申报方式进行适用市场化期限费率的证券出借业务。

7.4.10.5 各关联方投资本基金的情况

7.4.10.5.1 报告期内基金管理人运用固有资金投资本基金的情况

份额单位：份

项目	本期 2023 年 1 月 1 日至 2023 年 12 月 31 日	
	华泰柏瑞激励动力混合 A	华泰柏瑞激励动力混合 C
基金合同生效日（2015 年 10 月 28 日）持有的基金份额	0.00	0.00
报告期初持有的基金份额	0.00	0.00
报告期间申购/买入总份额	0.00	0.00
报告期间因拆分变动份额	0.00	0.00
减：报告期间赎回/卖出总份额	0.00	0.00
报告期末持有的基金份额	0.00	0.00
报告期末持有的基金份额占基金总份额比例	0.0000%	0.0000%
项目	上年度可比期间 2022 年 1 月 1 日至 2022 年 12 月 31 日	
	华泰柏瑞激励动力混合 A	华泰柏瑞激励动力混合 C
基金合同生效日（2015 年 10 月 28 日）持有的基金份额	0.00	0.00
报告期初持有的基金份额	2,656,748.14	0.00
报告期间申购/买入总份额	0.00	0.00
报告期间因拆分变动份额	0.00	0.00
减：报告期间赎回/卖出总份额	2,656,748.14	0.00
报告期末持有的基金份额	0.00	0.00
报告期末持有的基金份额占基金总份额比例	0.0000%	0.0000%

注：1. 期间买入/申购总份额含转换入份额，期间卖出/赎回总份额含转换出份额。

2. 基金管理人投资本基金适用的认(申)购/赎回费率按照本基金招募说明书的规定执行。

7.4.10.5.2 报告期末除基金管理人之外的其他关联方投资本基金的情况

注：本报告期末及上年度末，除基金管理人之外的其他关联方未投资本基金。

7.4.10.6 由关联方保管的银行存款余额及当期产生的利息收入

单位：人民币元

关联方名称	本期 2023年1月1日至2023年12月 31日		上年度可比期间 2022年1月1日至2022年12月31日	
	期末余额	当期利息收入	期末余额	当期利息收入
中国银行	97,319,467.79	263,438.02	43,621,523.94	306,053.70

注：本基金的银行存款由基金托管人中国银行保管，按银行同业利率计息。

7.4.10.7 本基金在承销期内参与关联方承销证券的情况

金额单位：人民币元

本期 2023年1月1日至2023年12月31日					
关联方名称	证券代码	证券名称	发行方式	基金在承销期内买入	
				数量（单位： 股/张）	总金额
华泰联合证券	301408	华人健康	网下申购	5,778	93,834.72
华泰联合证券	688478	晶升股份	网下申购	3,130	101,787.60
华泰联合证券	603291	联合水务	网下申购	536	3,140.96
华泰联合证券	600925	苏能股份	网下申购	8,960	55,372.80
华泰联合证券	603137	恒尚节能	网下申购	1,382	21,973.80
华泰联合证券	688512	慧智微	网下申购	4,325	90,479.00
华泰联合证券	688469	中芯集成	网下申购	34,498	196,293.62
华泰联合证券	300804	广康生化	网下申购	2,052	87,107.40
华泰联合证券	688602	康鹏科技	网下申购	5,918	51,249.88
华泰联合证券	688693	锆威特	网下申购	1,596	65,164.68
华泰联合证券	688720	艾森股份	网下申购	1,644	46,081.32
华泰联合证券	301413	安培龙	网下申购	1,633	54,297.25
华泰联合证券	301566	达利凯普	网下申购	5,755	51,219.50
中银国际证券	601099	宏盛华源	网下申购	17,894	30,419.80
中银国际证券	835579	机科股份	网上申购	3,000	24,000.00
上年度可比期间 2022年1月1日至2022年12月31日					
关联方名称	证券代码	证券名称	发行方式	基金在承销期内买入	
				数量（单位： 股/张）	总金额
华泰联合证券	301327	华宝新能	网下申购	1,208	286,900.00
华泰联合证券	301207	华兰疫苗	网下申购	2,927	166,487.76
华泰联合证券	688209	英集芯	网下申购	6,822	165,297.06
华泰联合证券	688353	华盛锂电	网下申购	1,525	149,983.75

华泰联合证券	301256	华融化学	网下申购	18,308	147,379.40
华泰联合证券	688351	微电生理	网下申购	7,981	131,766.31
华泰联合证券	301339	通行宝	网下申购	6,365	119,534.70
华泰联合证券	301290	东星医疗	网下申购	2,632	116,044.88
华泰联合证券	688253	英诺特	网下申购	4,364	113,725.84
华泰联合证券	301277	新天地	网下申购	3,586	96,822.00
华泰联合证券	688420	美腾科技	网下申购	1,720	84,211.20
华泰联合证券	301316	慧博云通	网下申购	3,584	27,238.40
华泰联合证券	001258	立新能源	网下申购	3,188	10,775.44
华泰联合证券	001231	农心科技	网下申购	355	6,308.35

注：本表包含参与基金托管人的关联方承销证券的情况。

7.4.10.8 其他关联交易事项的说明

注：本基金本报告期内及上年度可比期间无须作说明的其他关联交易事项。

7.4.11 利润分配情况

注：本基金本报告期内未进行利润分配。

7.4.12 期末（2023 年 12 月 31 日）本基金持有的流通受限证券

7.4.12.1 因认购新发/增发证券而于期末持有的流通受限证券

金额单位：人民币元

7.4.12.1.1 受限证券类别：股票										
证券代码	证券名称	成功认购日	受限期	流通受限类型	认购价格	期末估值单价	数量（单位：股）	期末成本总额	期末估值总额	备注
688450	光格科技	2023年7月17日	6个月	新股锁定期内	53.09	36.42	117	6,211.53	4,261.14	-
688548	广钢气体	2023年8月8日	6个月	新股锁定期内	9.87	12.75	967	9,544.29	12,329.25	-
688549	中巨芯	2023年8月30日	6个月	新股锁定期内	5.18	8.09	1,615	8,365.70	13,065.35	-
688573	信宇人	2023年8月9日	6个月	新股锁定期内	23.68	28.80	285	6,748.80	8,208.00	-
688591	泰凌微	2023年8月18日	6个月	新股锁定期内	24.98	28.02	341	8,518.18	9,554.82	-

688602	康鹏科技	2023年7月13日	6个月	新股锁定期内	8.66	11.06	592	5,126.72	6,547.52	-
688603	天承科技	2023年6月30日	6个月	新股锁定期内	55.00	74.14	122	6,710.00	9,045.08	-
688610	埃科光电	2023年7月10日	6个月	新股锁定期内	73.33	51.00	170	12,466.10	8,670.00	-
688612	威迈斯	2023年7月19日	6个月	新股锁定期内	47.29	37.97	125	5,911.25	4,746.25	-
688627	精智达	2023年7月11日	6个月	新股锁定期内	46.77	87.72	155	7,249.35	13,596.60	-
688646	逸飞激光	2023年7月21日	6个月	新股锁定期内	46.80	36.07	166	7,768.80	5,987.62	-
688648	中邮科技	2023年11月6日	6个月	新股锁定期内	15.18	21.43	303	4,599.54	6,493.29	-
688651	盛邦安全	2023年7月19日	6个月	新股锁定期内	39.90	46.05	162	6,463.80	7,460.10	-
688652	京仪装备	2023年11月22日	6个月	新股锁定期内	31.95	52.25	194	6,198.30	10,136.50	-
688653	康希通信	2023年11月10日	6个月	新股锁定期内	10.50	15.99	557	5,848.50	8,906.43	-
688657	浩辰软件	2023年9月25日	6个月	新股锁定期内	103.40	78.23	62	6,410.80	4,850.26	-
688693	锆威	2023年8月	6个月	新股锁定	40.83	43.41	160	6,532.80	6,945.60	-

	特	10 日		期内						
688702	盛科通信	2023 年 9 月 6 日	6 个月	新股锁定期内	42.66	48.18	172	7,337.52	8,286.96	-
688720	艾森股份	2023 年 11 月 29 日	6 个月	新股锁定期内	28.03	49.84	165	4,624.95	8,223.60	-
601083	锦江航运	2023 年 11 月 28 日	6 个月	新股锁定期内	11.25	11.07	386	4,342.50	4,273.02	-
601096	宏盛华源	2023 年 12 月 15 日	6 个月	新股锁定期内	1.70	4.06	1,790	3,043.00	7,267.40	-
603004	鼎龙科技	2023 年 12 月 20 日	6 个月	新股锁定期内	16.80	31.19	127	2,133.60	3,961.13	-
603062	麦加芯彩	2023 年 10 月 31 日	6 个月	新股锁定期内	58.08	57.81	60	3,484.80	3,468.60	-
603075	热威股份	2023 年 9 月 1 日	6 个月	新股锁定期内	23.10	23.31	113	2,610.30	2,634.03	-
603107	上海汽配	2023 年 10 月 25 日	6 个月	新股锁定期内	14.23	18.19	167	2,376.41	3,037.73	-
603119	浙江荣泰	2023 年 7 月 21 日	6 个月	新股锁定期内	15.32	23.87	130	1,991.60	3,103.10	-
603193	润本股份	2023 年 10 月 9 日	6 个月	新股锁定期内	17.38	16.66	169	2,937.22	2,815.54	-
603231	索宝蛋	2023 年 12 月 6 日	6 个月	新股锁定期内	21.29	21.53	105	2,235.45	2,260.65	-

603270	白金帝股份	2023年8月25日	6个月	新股锁定期内	21.77	29.58	104	2,264.08	3,076.32	-
603273	天元智能	2023年10月16日	6个月	新股锁定期内	9.50	18.97	178	1,691.00	3,376.66	-
603275	众辰科技	2023年8月16日	6个月	新股锁定期内	49.97	39.70	71	3,547.87	2,818.70	-
603373	安邦护卫	2023年12月13日	6个月	新股锁定期内	19.10	34.75	88	1,680.80	3,058.00	-
301202	朗威股份	2023年6月28日	6个月	新股锁定期内	25.82	31.80	227	5,861.14	7,218.60	-
301329	信音电子	2023年7月5日	6个月	新股锁定期内	21.00	22.23	327	6,867.00	7,269.21	-
301371	敷尔佳	2023年7月24日	6个月	新股锁定期内	55.68	37.58	132	7,349.76	4,960.56	-
301381	赛维时代	2023年7月5日	6个月	新股锁定期内	20.45	29.69	484	9,897.80	14,369.96	-
301393	昊帆生物	2023年7月5日	6个月	新股锁定期内	67.68	59.37	112	7,580.16	6,649.44	-
301413	安培龙	2023年12月11日	6个月	新股锁定期内	33.25	58.19	164	5,453.00	9,543.16	-
301459	丰茂股份	2023年12月6日	6个月	新股锁定期内	31.90	39.84	183	5,837.70	7,290.72	-

301486	致尚科技	2023年6月30日	6个月	新股锁定期内	57.66	47.25	176	10,148.16	8,316.00	-
301488	豪恩汽电	2023年6月26日	6个月	新股锁定期内	39.78	69.09	206	8,194.68	14,232.54	-
301509	金凯生科	2023年7月26日	6个月	新股锁定期内	56.56	62.23	148	8,370.88	9,210.04	-
301516	中远通	2023年12月1日	6个月	新股锁定期内	6.87	15.51	604	4,149.48	9,368.04	-
301518	长华化学	2023年7月26日	6个月	新股锁定期内	25.75	23.01	315	8,111.25	7,248.15	-
301526	国际复材	2023年12月19日	6个月	新股锁定期内	2.66	4.45	3,818	10,155.88	16,990.10	-
301566	达利凯普	2023年12月22日	6个月	新股锁定期内	8.90	22.14	576	5,126.40	12,752.64	-
301578	辰奕智能	2023年12月21日	6个月	新股锁定期内	48.94	68.32	118	5,774.92	8,061.76	-
001239	永达股份	2023年12月4日	6个月	新股锁定期内	12.05	19.92	189	2,277.45	3,764.88	-
001358	兴欣新材	2023年12月14日	6个月	新股锁定期内	41.00	44.16	71	2,911.00	3,135.36	-
688582	芯动联科	2023年6月21日	6个月	新股锁定期内	26.74	38.67	256	6,845.44	9,899.52	-
873690	捷	2023	1个月	新股	9.34	9.34	500	4,670.00	4,670.00	-

	众 科 技	年 12 月 27 日		未上 市						
--	-------------	-------------------	--	---------	--	--	--	--	--	--

注：1、基金可使用以基金名义开设的股票账户，选择网上或者网下一种方式进行新股申购。其中基金参与网下申购获得的新股中需要限售的部分或作为战略投资者参与配售获得的新股，在新股上市后的约定期限内不能自由转让；基金参与网上申购获配的新股，从新股获配日至新股上市日之间不能自由转让。

2、基金参与上市公司向特定对象发行股票所获得的股票，自发行结束之日起 6 个月内不得转让。

3、基金作为特定投资者，认购首次公开发行股票时公司股东公开发售股份，所认购的股份自发行结束之日起 12 个月内不得转让。

4、基金通过询价转让受让的科创板股份，在受让后 6 个月内不得转让。

7.4.12.2 期末持有的暂时停牌等流通受限股票

注：本基金本期末未持有暂时停牌等流通受限股票。

7.4.12.3 期末债券正回购交易中作为抵押的债券

7.4.12.3.1 银行间市场债券正回购

注：本基金本报告期末无从事银行间债券正回购交易形成的卖出回购证券款余额。

7.4.12.3.2 交易所市场债券正回购

注：本基金本报告期末无从事交易所债券正回购交易形成的卖出回购证券款余额。

7.4.12.4 期末参与转融通证券出借业务的证券

注：本基金本报告期末无参与转融通证券出借业务的证券。

7.4.13 金融工具风险及管理

7.4.13.1 风险管理政策和组织架构

本基金为混合型基金，其预期的风险和收益高于货币市场基金、债券型基金，低于股票型基金。本基金投资的金融工具主要包括股票投资和债券投资等。本基金在日常经营活动中面临的与这些金融工具相关的风险主要包括信用风险、流动性风险及市场风险。本基金的基金管理人从事风险管理的主要目标是争取将相对风险控制在限定的范围之内，使本基金在风险和收益之间取得最佳的平衡以实现“风险和收益相匹配”的风险收益目标。

本基金的基金管理人建立的风险管理体系由“组织、制度、流程和报告”等四个方面构成。组织是指公司的风险管理组织架构包括董事会下设的风险管理与审计委员会、公司管理层的风险

控制委员会、风险管理部和合规法律部以及公司各业务部门，董事会对建立基金风险管理内部控制系统和维持其有效性承担最终责任；制度是指风险管理相关的规章制度，是对组织职能及其工作流程等的具体规定；流程是风险管理的工作流程，它详细规定了各部门之间风险管理工作的内容和程序；报告是对流程的必要反映和记录，既是风险管理工作的重要环节，也是对风险管理工作的总结和披露。

本基金的基金管理人对于金融工具的风险管理方法主要是通过定性分析和定量分析的方法去估测各种风险产生的可能损失。从定性分析的角度出发，判断风险损失的严重程度和出现同类风险损失的频度。而从定量分析的角度出发，根据本基金的投资目标，结合基金资产所运用金融工具特征，通过特定的风险量化指标、模型，日常的量化报告，确定风险损失的限度和相应置信程度，及时可靠地对各种风险进行监督、检查和评估，并通过相应决策，将风险控制可在承受的范围之内。

7.4.13.2 信用风险

信用风险是指基金在交易过程中因交易对手未履行合约责任，或者基金所投资证券之发行人出现违约、拒绝支付到期本息等情况，导致基金资产损失和收益变化的风险。

本基金的基金管理人在交易前对交易对手的资信状况进行了充分的评估。本基金的银行存款存放在本基金的托管人中国银行，因而与银行存款相关的信用风险不重大。本基金在交易所进行的交易均以中国证券登记结算有限责任公司为交易对手完成证券交收和款项清算，违约风险可能性很小；在银行间同业市场进行交易前均对交易对手进行信用评估并对证券交割方式进行限制以控制相应的信用风险。

本基金的基金管理人建立了信用风险管理流程，通过对投资品种信用等级评估来控制证券发行人的信用风险，且通过分散化投资以分散信用风险。

于 2023 年 12 月 31 日，本基金无债券投资(2022 年 12 月 31 日：同)。

7.4.13.3 流动性风险

流动性风险是指基金在履行与金融负债有关的义务时遇到资金短缺的风险。本基金的流动性风险一方面来自于基金份额持有人可随时要求赎回其持有的基金份额，另一方面来自于投资品种所处的交易市场不活跃而带来的变现困难或因投资集中而无法在市场出现剧烈波动的情况下以合

理的价格变现。

针对兑付赎回资金的流动性风险，本基金的基金管理人每日对本基金的申购赎回情况进行严密监控并预测流动性需求，保持基金投资组合中的可用现金头寸与之相匹配。本基金的基金管理人在基金合同中设计了巨额赎回条款，约定在非常情况下赎回申请的处理方式，控制因开放申购赎回模式带来的流动性风险，有效保障基金持有人利益。

于 2023 年 12 月 31 日，本基金所承担的全部金融负债的合同约定到期日均为一个月以内且不计息，可赎回基金份额净值(净资产)无固定到期日且不计息，因此账面余额即为未折现的合约到期现金流量。

7.4.13.3.1 报告期内本基金组合资产的流动性风险分析

本基金的基金管理人在基金运作过程中严格按照《公开募集证券投资基金运作管理办法》及《公开募集开放式证券投资基金流动性风险管理规定》等法规的要求对本基金组合资产的流动性风险进行管理，通过独立的风险管理部门对本基金的组合持仓集中度指标、流通受限制的投资品种比例以及组合在短期内变现能力的综合指标等流动性指标进行持续的监测和分析。

本基金所持部分证券在证券交易所上市，其余亦可在银行间同业市场交易，部分基金资产流通暂时受限制不能自由转让的情况参见附注 7.4.12。此外，本基金可通过卖出回购金融资产方式借入短期资金应对流动性需求，其上限一般不超过基金持有的债券投资的公允价值。本基金主动投资于流动性受限资产的市值合计不得超过基金资产净值的 15%。于 2023 年 12 月 31 日，本基金持有的流动性受限资产的估值占基金资产净值的比例符合法律法规的相关要求。

本基金的基金管理人每日对基金组合资产中 7 个工作日可变现资产的可变现价值进行审慎评估与测算，确保每日确认的净赎回申请不得超过 7 个工作日可变现资产的可变现价值。

同时，本基金的基金管理人通过合理分散逆回购交易的到期日与交易对手的集中度；按照穿透原则对交易对手的财务状况、偿付能力及杠杆水平等进行必要的尽职调查与严格的准入管理，以及对不同的交易对手实施交易额度管理并进行动态调整等措施严格管理本基金从事逆回购交易的流动性风险和交易对手风险。此外，本基金的基金管理人建立了逆回购交易质押品管理制度：根据质押品的资质确定质押率水平；持续监测质押品的风险状况与价值变动以确保质押品按公允

价值计算足额；并在与私募类证券资管产品及中国证监会认定的其他主体为交易对手开展逆回购交易时，可接受质押品的资质要求与基金合同约定的投资范围保持一致。

7.4.13.4 市场风险

市场风险是指基金所持金融工具的公允价值或未来现金流量因所处市场各类价格因素的变动而发生波动的风险，包括利率风险、外汇风险和其他价格风险。

7.4.13.4.1 利率风险

利率风险是指金融工具的公允价值或未来现金流量受市场利率变动而发生波动的风险。利率敏感性金融工具均面临由于市场利率上升而导致公允价值下降的风险，其中浮动利率类金融工具还面临每个付息期间结束根据市场利率重新定价时对于未来现金流影响的风险。

本基金的基金管理人定期对本基金面临的利率敏感性缺口进行监控，并通过调整投资组合的久期等方法对上述利率风险进行管理。

7.4.13.4.1.1 利率风险敞口

单位：人民币元

本期末 2023年12月31日	1个月以内	1-3个月	3个月-1年	1-5年	5年以上	不计息	合计
资产							
货币资金	97,319,467.79	-	-	-	-	-	97,319,467.79
结算备付金	1,709,911.18	-	-	-	-	-	1,709,911.18
存出保证金	178,190.68	-	-	-	-	-	178,190.68
交易性金融资产	-	-	-	-	-	162,455,876.64	162,455,876.64
应收申购款	-	-	-	-	-	69,057.79	69,057.79
资产总计	99,207,569.65	-	-	-	-	162,524,934.43	261,732,504.08
负债							
应付赎回款	-	-	-	-	-	465,978.63	465,978.63
应付管理人报酬	-	-	-	-	-	234,133.86	234,133.86
应付托管费	-	-	-	-	-	39,022.33	39,022.33
应付清算款	-	-	-	-	-	33,842,264.85	33,842,264.85
应付销售服务费	-	-	-	-	-	13,657.55	13,657.55
其他负债	-	-	-	-	-	955,327.86	955,327.86
负债总计	-	-	-	-	-	35,550,385.08	35,550,385.08
利率敏感度缺口	99,207,569.65	-	-	-	-	126,974,549.35	226,182,119.00
上年度末 2022年12月31日							
资产							
货币资金	43,621,523.94	-	-	-	-	-	43,621,523.94

结算备付金	1,480,070.11	-	-	-	-	-	1,480,070.11
存出保证金	206,246.91	-	-	-	-	-	206,246.91
交易性金融资产	-	-	-	-	-240,340,256.55	240,340,256.55	
应收申购款	-	-	-	-	-	126,282.59	126,282.59
资产总计	45,307,840.96	-	-	-	-240,466,539.14	285,774,380.10	
负债							
应付赎回款	-	-	-	-	-	226,625.53	226,625.53
应付管理人报酬	-	-	-	-	-	351,554.96	351,554.96
应付托管费	-	-	-	-	-	58,592.52	58,592.52
应付清算款	-	-	-	-	-	11,837,833.91	11,837,833.91
应付销售服务费	-	-	-	-	-	16,136.33	16,136.33
应交税费	-	-	-	-	-	0.22	0.22
其他负债	-	-	-	-	-	928,700.19	928,700.19
负债总计	-	-	-	-	-	13,419,443.66	13,419,443.66
利率敏感度缺口	45,307,840.96	-	-	-	-227,047,095.48	272,354,936.44	

注：表中所示为本基金资产及负债的账面价值，并按照合约规定的利率重新定价日或到期日孰早者予以分类。

7.4.13.4.1.2 利率风险的敏感性分析

注：于 2023 年 12 月 31 日，本基金未持有交易性债券投资(2022 年 12 月 31 日：同)，因此市场利率的变动对于本基金资产净值无重大影响(2022 年 12 月 31 日：同)。

7.4.13.4.2 外汇风险

外汇风险是指金融工具的公允价值或未来现金流量因外汇汇率变动而发生波动的风险。本基金的所有资产及负债以人民币计价，因此无重大外汇风险。

7.4.13.4.3 其他价格风险

其他价格风险是指基金所持金融工具的公允价值或未来现金流量因除市场利率和外汇汇率以外的市场价格因素变动而发生波动的风险。本基金主要投资于证券交易所上市或银行间同业市场交易的股票和债券，所面临的其他价格风险来源于单个证券发行主体自身经营情况或特殊事项的影响，也可能来源于证券市场整体波动的影响。

本基金严格按照基金合同中对投资组合比例的要求进行资产配置，通过投资组合的分散化降低其他价格风险。此外，本基金的基金管理人每日对本基金所持有的证券价格实施监控，定期运用多种定量方法对基金进行风险度量，及时可靠地对风险进行跟踪和控制。

7.4.13.4.3.1 其他价格风险敞口

金额单位：人民币元

项目	本期末 2023 年 12 月 31 日		上年度末 2022 年 12 月 31 日	
	公允价值	占基金资产净值 比例 (%)	公允价值	占基金资产净值 比例 (%)
交易性金融资产—股票投资	162,455,876.64	71.83	240,340,256.55	88.25
交易性金融资产—基金投资	-	-	-	-
交易性金融资产—贵金属投资	-	-	-	-
衍生金融资产—权证投资	-	-	-	-
其他	-	-	-	-
合计	162,455,876.64	71.83	240,340,256.55	88.25

7.4.13.4.3.2 其他价格风险的敏感性分析

假设	除沪深 300 指数以外的其他市场变量保持不变		
分析	相关风险变量的变动	对资产负债表日基金资产净值的影响金额 (单位: 人民币元)	
		本期末 (2023 年 12 月 31 日)	上年度末 (2022 年 12 月 31 日)
	沪深 300 指数上升 5%	6,839,294.35	12,509,384.57
	沪深 300 指数下降 5%	-6,839,294.35	-12,509,384.57

7.4.14 公允价值

7.4.14.1 金融工具公允价值计量的方法

公允价值计量结果所属的层次,由对公允价值计量整体而言具有重要意义的输入值所属的最低层次决定:

第一层次: 相同资产或负债在活跃市场上未经调整的报价。

第二层次: 除第一层次输入值外相关资产或负债直接或间接可观察的输入值。

第三层次: 相关资产或负债的不可观察输入值。

7.4.14.2 持续的以公允价值计量的金融工具

7.4.14.2.1 各层次金融工具的公允价值

单位: 人民币元

公允价值计量结果所属的层次	本期末 2023 年 12 月 31 日	上年度末 2022 年 12 月 31 日
第一层次	162,088,460.71	238,758,413.75
第二层次	4,670.00	-
第三层次	362,745.93	1,581,842.80
合计	162,455,876.64	240,340,256.55

7.4.14.2.2 公允价值所属层次间的重大变动

<p>本基金以导致各层次之间转换的事项发生日为确认各层次之间转换的时点。</p> <p>对于证券交易所上市的股票和债券，若出现重大事项停牌、交易不活跃(包括涨跌停时的交易不活跃)、或属于非公开发行等情况，本基金不会于停牌日至交易恢复活跃日期间、交易不活跃期间及限售期间将相关股票和债券的公允价值列入第一层次；并根据估值调整中采用的不可观察输入值对于公允价值的影响程度，确定相关股票和债券的公允价值应属第二层次还是第三层次。</p>

7.4.14.2.3 第三层次公允价值余额及变动情况

7.4.14.2.3.1 第三层次公允价值余额及变动情况

单位：人民币元

项目	本期 2023 年 1 月 1 日至 2023 年 12 月 31 日		
	交易性金融资产		合计
	债券投资	股票投资	
期初余额	-	1,581,842.80	1,581,842.80
当期购买	-	-	-
当期出售/结算	-	-	-
转入第三层次	-	911,149.53	911,149.53
转出第三层次	-	2,581,653.77	2,581,653.77
当期利得或损失总额	-	451,407.37	451,407.37
其中：计入损益的利得或损失	-	451,407.37	451,407.37
计入其他综合收益的利得或损失	-	-	-
期末余额	-	362,745.93	362,745.93
期末仍持有的第三层次金融资产计入本期损益的未实现利得或损失的变动—	-	74,858.27	74,858.27

一公允价值变动损益			
项目	上年度可比期间 2022年1月1日至2022年12月31日		
	交易性金融资产		合计
	债券投资	股票投资	
期初余额	-	-	-
当期购买	-	-	-
当期出售/结算	-	-	-
转入第三层次	-	3,103,975.11	3,103,975.11
转出第三层次	-	2,002,771.69	2,002,771.69
当期利得或损失总额	-	480,639.38	480,639.38
其中：计入损益的利得或损失	-	480,639.38	480,639.38
计入其他综合收益的利得或损失	-	-	-
期末余额	-	1,581,842.80	1,581,842.80
期末仍持有的第三层次金融资产计入本期损益的未实现利得或损失的变动——公允价值变动损益	-	175,098.12	175,098.12

注：于 2023 年 12 月 31 日，本基金持有的第三层次的交易性金融资产均为证券交易所上市交易但尚在限售期内的股票投资。于 2023 年度，本基金从第三层次转出的交易性金融资产均为限售期结束可正常交易的股票投资。

计入损益的利得或损失分别计入利润表中的公允价值变动损益、投资收益等项目。

7.4.14.2.3.2 使用重要不可观察输入值的第三层次公允价值计量的情况

单位：人民币元

项目	本期末公允价值	采用的估值技术	不可观察输入值		
			名称	范围/加权平均值	与公允价值之间的关系
证券交易所上市但尚在限售期内的股票	362,745.93	平均价格亚式期权模型	预期波动率	0.1962~2.1988	负相关
项目	上年度末公允价值	采用的估值技术	不可观察输入值		
			名称	范围/加权平均值	与公允价值之间的关系
证券交易所上市但尚在限售	1,581,842.80	平均价格亚式期权	预期波动率	0.1891~2.4756	负相关

期内的股票		模型			
-------	--	----	--	--	--

7.4.14.3 非持续的以公允价值计量的金融工具的说明

于 2023 年 12 月 31 日，本基金未持有非持续的以公允价值计量的金融资产(2022 年 12 月 31 日：同)。

7.4.14.4 不以公允价值计量的金融工具的相关说明

不以公允价值计量的金融资产和负债主要包括应收款项和其他金融负债，其账面价值与公允价值相差很小。

7.4.15 有助于理解和分析会计报表需要说明的其他事项

截至资产负债表日本基金无需要说明的其他重要事项。

§ 8 投资组合报告

8.1 期末基金资产组合情况

金额单位：人民币元

序号	项目	金额	占基金总资产的比例 (%)
1	权益投资	162,455,876.64	62.07
	其中：股票	162,455,876.64	62.07
2	基金投资	-	-
3	固定收益投资	-	-
	其中：债券	-	-
	资产支持证券	-	-
4	贵金属投资	-	-
5	金融衍生品投资	-	-
6	买入返售金融资产	-	-
	其中：买断式回购的买入返售金融资产	-	-
7	银行存款和结算备付金合计	99,029,378.97	37.84
8	其他各项资产	247,248.47	0.09
9	合计	261,732,504.08	100.00

8.2 报告期末按行业分类的股票投资组合

8.2.1 报告期末按行业分类的境内股票投资组合

金额单位：人民币元

代码	行业类别	公允价值 (元)	占基金资产净值比例 (%)
A	农、林、牧、渔业	-	-
B	采矿业	21,025,069.00	9.30
C	制造业	123,864,811.34	54.76
D	电力、热力、燃气及水生产和供	3,750,000.00	1.66

	应业		
E	建筑业	-	-
F	批发和零售业	4,218,414.96	1.87
G	交通运输、仓储和邮政业	645,175.02	0.29
H	住宿和餐饮业	-	-
I	信息传输、软件和信息技术服务业	20,597.32	0.01
J	金融业	-	-
K	房地产业	-	-
L	租赁和商务服务业	3,058.00	0.00
M	科学研究和技术服务业	7,276,000.00	3.22
N	水利、环境和公共设施管理业	1,065,078.00	0.47
O	居民服务、修理和其他服务业	-	-
P	教育	-	-
Q	卫生和社会工作	-	-
R	文化、体育和娱乐业	587,673.00	0.26
S	综合	-	-
	合计	162,455,876.64	71.83

8.2.2 报告期末按行业分类的港股通投资股票投资组合

注：本基金本报告期末未持有港股通投资股票。

8.3 期末按公允价值占基金资产净值比例大小排序的所有股票投资明细

金额单位：人民币元

序号	股票代码	股票名称	数量（股）	公允价值（元）	占基金资产净值比例（%）
1	603728	鸣志电器	188,700	12,425,895.00	5.49
2	832982	锦波生物	40,003	10,451,583.81	4.62
3	600489	中金黄金	905,400	9,017,784.00	3.99
4	603662	柯力传感	223,300	8,036,567.00	3.55
5	603259	药明康德	100,000	7,276,000.00	3.22
6	603667	五洲新春	263,600	6,168,240.00	2.73
7	002906	华阳集团	159,700	5,629,425.00	2.49
8	000933	神火股份	325,100	5,461,680.00	2.41
9	603278	大业股份	426,200	5,370,120.00	2.37
10	605128	上海沿浦	89,600	5,201,280.00	2.30
11	688320	禾川科技	125,743	5,155,463.00	2.28
12	601899	紫金矿业	376,600	4,692,436.00	2.07
13	600062	华润双鹤	236,100	4,391,460.00	1.94
14	600418	江淮汽车	266,100	4,297,515.00	1.90
15	002675	东诚药业	231,600	4,245,228.00	1.88
16	600129	太极集团	86,300	4,009,498.00	1.77
17	688017	绿的谐波	24,904	3,822,764.00	1.69
18	688322	奥比中光	100,000	3,758,000.00	1.66

19	601985	中国核电	500,000	3,750,000.00	1.66
20	601699	潞安环能	148,800	3,260,208.00	1.44
21	300538	同益股份	156,700	3,132,433.00	1.38
22	300580	贝斯特	100,080	3,030,422.40	1.34
23	688366	昊海生科	25,041	2,711,689.89	1.20
24	002867	周大生	160,975	2,443,600.50	1.08
25	002273	水晶光电	171,200	2,318,048.00	1.02
26	688336	三生国健	97,115	2,186,058.65	0.97
27	300762	上海瀚讯	119,200	1,797,536.00	0.79
28	601168	西部矿业	110,700	1,579,689.00	0.70
29	688025	杰普特	15,000	1,388,250.00	0.61
30	300567	精测电子	14,400	1,261,728.00	0.56
31	688443	智翔金泰	30,000	1,198,500.00	0.53
32	688270	臻镭科技	17,337	1,185,504.06	0.52
33	002475	立讯精密	33,500	1,154,075.00	0.51
34	600552	凯盛科技	85,900	1,145,047.00	0.51
35	600547	山东黄金	50,000	1,143,500.00	0.51
36	000983	山西焦煤	112,900	1,115,452.00	0.49
37	002429	兆驰股份	199,700	1,114,326.00	0.49
38	603219	富佳股份	80,400	1,090,224.00	0.48
39	600546	山煤国际	61,200	1,071,612.00	0.47
40	300136	信维通信	45,400	1,071,440.00	0.47
41	603099	长白山	71,100	1,065,078.00	0.47
42	300531	优博讯	68,200	1,045,506.00	0.46
43	688478	晶升股份	20,000	1,040,000.00	0.46
44	001306	夏厦精密	11,300	1,024,345.00	0.45
45	300406	九强生物	51,700	987,470.00	0.44
46	605319	无锡振华	38,100	877,062.00	0.39
47	301312	智立方	7,900	855,886.00	0.38
48	688523	航天环宇	26,473	710,005.86	0.31
49	301393	昊帆生物	11,212	672,760.44	0.30
50	688600	皖仪科技	32,121	648,844.20	0.29
51	601919	中远海控	66,900	640,902.00	0.28
52	600880	博瑞传播	117,300	587,673.00	0.26
53	002050	三花智控	16,200	476,280.00	0.21
54	688062	迈威生物	14,362	469,493.78	0.21
55	688197	首药控股	7,818	431,475.42	0.19
56	688001	华兴源创	6,600	230,670.00	0.10
57	000975	银泰黄金	14,400	216,000.00	0.10
58	300809	华辰装备	6,600	193,050.00	0.09
59	688177	百奥泰	4,233	174,568.92	0.08
60	688658	悦康药业	5,267	109,869.62	0.05
61	835579	机科股份	3,000	59,550.00	0.03

62	301526	国际复材	3,818	16,990.10	0.01
63	301381	赛维时代	484	14,369.96	0.01
64	301488	豪恩汽电	206	14,232.54	0.01
65	688627	精智达	155	13,596.60	0.01
66	688549	中巨芯	1,615	13,065.35	0.01
67	301566	达利凯普	576	12,752.64	0.01
68	688548	广钢气体	967	12,329.25	0.01
69	301360	荣旗科技	118	11,044.80	0.00
70	688652	N京仪	194	10,136.50	0.00
71	688582	芯动联科	256	9,899.52	0.00
72	688591	泰凌微	341	9,554.82	0.00
73	301413	安培龙	164	9,543.16	0.00
74	301516	中远通	604	9,368.04	0.00
75	301509	金凯生科	148	9,210.04	0.00
76	688603	天承科技	122	9,045.08	0.00
77	688653	N康希	557	8,906.43	0.00
78	688610	埃科光电	170	8,670.00	0.00
79	301486	致尚科技	176	8,316.00	0.00
80	688702	盛科通信	172	8,286.96	0.00
81	688720	N艾森	165	8,223.60	0.00
82	688573	信宇人	285	8,208.00	0.00
83	301578	辰奕智能	118	8,061.76	0.00
84	688651	盛邦安全	162	7,460.10	0.00
85	300573	兴齐眼药	40	7,292.80	0.00
86	301459	丰茂股份	183	7,290.72	0.00
87	301329	信音电子	327	7,269.21	0.00
88	601096	N宏盛	1,790	7,267.40	0.00
89	301518	长华化学	315	7,248.15	0.00
90	301202	朗威股份	227	7,218.60	0.00
91	688693	锆威特	160	6,945.60	0.00
92	688602	康鹏科技	592	6,547.52	0.00
93	688648	N中邮	303	6,493.29	0.00
94	688646	逸飞激光	166	5,987.62	0.00
95	301371	敷尔佳	132	4,960.56	0.00
96	688657	浩辰软件	62	4,850.26	0.00
97	688612	威迈斯	125	4,746.25	0.00
98	873690	捷众科技	500	4,670.00	0.00
99	601083	N锦江	386	4,273.02	0.00
100	688450	光格科技	117	4,261.14	0.00
101	603004	N鼎龙	127	3,961.13	0.00
102	001239	永达股份	189	3,764.88	0.00
103	603062	N麦加	60	3,468.60	0.00
104	603273	N天元	178	3,376.66	0.00

105	001358	兴欣新材	71	3,135.36	0.00
106	603119	浙江荣泰	130	3,103.10	0.00
107	603270	金帝股份	104	3,076.32	0.00
108	603373	N 安邦	88	3,058.00	0.00
109	603107	N 汽配	167	3,037.73	0.00
110	603275	众辰科技	71	2,818.70	0.00
111	603193	N 润本	169	2,815.54	0.00
112	603075	热威股份	113	2,634.03	0.00
113	603231	N 索宝	105	2,260.65	0.00

8.4 报告期内股票投资组合的重大变动

8.4.1 累计买入金额超出期初基金资产净值 2%或前 20 名的股票明细

金额单位：人民币元

序号	股票代码	股票名称	本期累计买入金额	占期初基金资产净值比例(%)
1	601360	三六零	32,083,309.20	11.78
2	002230	科大讯飞	29,269,616.22	10.75
3	601390	中国中铁	27,084,229.00	9.94
4	601186	中国铁建	26,124,538.00	9.59
5	832982	锦波生物	26,022,035.16	9.55
6	002517	恺英网络	25,525,827.09	9.37
7	603662	柯力传感	23,580,303.00	8.66
8	002555	三七互娱	23,007,521.42	8.45
9	600547	山东黄金	20,340,054.00	7.47
10	600489	中金黄金	20,238,193.99	7.43
11	688111	金山办公	19,841,635.90	7.29
12	603728	鸣志电器	18,801,471.00	6.90
13	600941	中国移动	17,950,771.59	6.59
14	002236	大华股份	17,645,251.67	6.48
15	603259	药明康德	17,033,523.36	6.25
16	688017	绿的谐波	16,848,714.09	6.19
17	002050	三花智控	16,072,984.46	5.90
18	600085	同仁堂	15,522,960.00	5.70
19	601800	中国交建	15,169,226.00	5.57
20	601728	中国电信	15,151,929.60	5.56
21	605168	三人行	14,564,911.47	5.35
22	601088	中国神华	14,374,772.48	5.28
23	300418	昆仑万维	14,268,933.00	5.24
24	300364	中文在线	13,783,484.00	5.06
25	300580	贝斯特	13,614,403.30	5.00
26	300033	同花顺	13,313,287.00	4.89
27	300573	兴齐眼药	13,197,982.40	4.85
28	000333	美的集团	13,009,871.00	4.78
29	600754	锦江酒店	12,910,305.32	4.74

30	600528	中铁工业	12,494,480.00	4.59
31	301117	佳缘科技	11,997,681.93	4.41
32	688320	禾川科技	11,821,731.58	4.34
33	600418	江淮汽车	11,207,639.00	4.12
34	600640	国脉文化	11,163,156.19	4.10
35	000568	泸州老窖	11,082,181.00	4.07
36	603444	吉比特	10,981,987.00	4.03
37	002602	世纪华通	10,957,956.75	4.02
38	601899	紫金矿业	10,748,919.00	3.95
39	600985	淮北矿业	10,655,073.00	3.91
40	605128	上海沿浦	10,493,388.00	3.85
41	300308	中际旭创	10,341,144.44	3.80
42	001979	招商蛇口	10,205,195.00	3.75
43	600188	兖矿能源	10,201,235.11	3.75
44	300031	宝通科技	10,178,670.48	3.74
45	300394	天孚通信	9,773,042.00	3.59
46	688279	峰昭科技	9,617,885.60	3.53
47	002912	中新赛克	9,374,460.00	3.44
48	600129	太极集团	9,261,949.00	3.40
49	002465	海格通信	9,114,853.40	3.35
50	688322	奥比中光	9,040,335.67	3.32
51	300474	景嘉微	9,028,560.18	3.31
52	601985	中国核电	8,870,489.00	3.26
53	601818	光大银行	8,773,247.00	3.22
54	300502	新易盛	8,729,507.40	3.21
55	600276	恒瑞医药	8,523,825.80	3.13
56	002657	中科金财	8,499,178.00	3.12
57	600570	恒生电子	8,342,479.98	3.06
58	603486	科沃斯	8,204,527.50	3.01
59	300166	东方国信	8,110,979.60	2.98
60	000807	云铝股份	8,088,497.00	2.97
61	600519	贵州茅台	8,075,788.20	2.97
62	600446	金证股份	7,968,513.31	2.93
63	300413	芒果超媒	7,838,521.17	2.88
64	002864	盘龙药业	7,789,992.37	2.86
65	002605	姚记科技	7,743,321.00	2.84
66	000933	神火股份	7,728,420.00	2.84
67	688333	铂力特	7,722,923.61	2.84
68	600536	中国软件	7,673,901.53	2.82
69	002558	巨人网络	7,610,022.01	2.79
70	300170	汉得信息	7,504,044.20	2.76
71	603918	金桥信息	7,462,640.28	2.74
72	601799	星宇股份	7,276,257.00	2.67

73	300280	紫天科技	7,195,469.80	2.64
74	300538	同益股份	7,182,166.00	2.64
75	603278	大业股份	7,132,661.02	2.62
76	603232	格尔软件	7,068,046.00	2.60
77	300459	汤姆猫	6,967,073.00	2.56
78	000975	银泰黄金	6,936,016.00	2.55
79	002156	通富微电	6,932,683.70	2.55
80	002051	中工国际	6,830,550.00	2.51
81	688523	航天环宇	6,574,497.04	2.41
82	300624	万兴科技	6,419,330.00	2.36
83	002174	游族网络	6,374,332.78	2.34
84	600502	安徽建工	6,355,806.00	2.33
85	300366	创意信息	6,230,183.00	2.29
86	603667	五洲新春	6,153,202.72	2.26
87	300491	通合科技	6,151,521.00	2.26
88	601898	中煤能源	6,115,558.00	2.25
89	002131	利欧股份	6,111,486.00	2.24
90	688981	中芯国际	6,078,945.11	2.23
91	688160	步科股份	6,060,264.94	2.23
92	300182	捷成股份	5,988,656.07	2.20
93	688012	中微公司	5,984,685.68	2.20
94	603589	口子窖	5,912,922.92	2.17
95	300451	创业慧康	5,908,118.85	2.17
96	000617	中油资本	5,878,924.00	2.16
97	002371	北方华创	5,800,770.00	2.13
98	601225	陕西煤业	5,794,314.00	2.13
99	000719	中原传媒	5,775,922.86	2.12
100	003000	劲仔食品	5,750,136.77	2.11
101	600028	中国石化	5,746,847.00	2.11
102	688366	昊海生科	5,683,193.23	2.09
103	603189	网达软件	5,678,819.00	2.09
104	300179	四方达	5,628,752.00	2.07
105	002906	华阳集团	5,614,179.00	2.06
106	601801	皖新传媒	5,605,704.74	2.06
107	300687	赛意信息	5,560,297.00	2.04
108	002475	立讯精密	5,558,427.00	2.04
109	603533	掌阅科技	5,523,358.00	2.03
110	002405	四维图新	5,471,993.00	2.01
111	600259	广晟有色	5,459,101.00	2.00

注：不考虑相关交易费用。

8.4.2 累计卖出金额超出期初基金资产净值 2%或前 20 名的股票明细

金额单位：人民币元

序号	股票代码	股票名称	本期累计卖出金额	占期初基金资产净值比例(%)
----	------	------	----------	----------------

	码			
1	002230	科大讯飞	31,374,929.69	11.52
2	601360	三六零	29,019,430.88	10.66
3	688111	金山办公	27,804,346.73	10.21
4	002517	恺英网络	27,565,665.02	10.12
5	601390	中国中铁	26,659,041.00	9.79
6	601186	中国铁建	23,831,457.55	8.75
7	002555	三七互娱	23,798,701.00	8.74
8	600547	山东黄金	18,073,347.92	6.64
9	600536	中国软件	17,984,706.10	6.60
10	600763	通策医疗	17,905,667.18	6.57
11	002236	大华股份	17,545,557.20	6.44
12	300418	昆仑万维	16,801,809.18	6.17
13	600941	中国移动	16,773,277.96	6.16
14	832982	锦波生物	16,368,652.08	6.01
15	603662	柯力传感	16,254,627.00	5.97
16	600085	同仁堂	15,732,008.00	5.78
17	605168	三人行	15,298,904.97	5.62
18	002050	三花智控	15,038,819.00	5.52
19	601088	中国神华	14,654,225.00	5.38
20	601728	中国电信	14,010,132.00	5.14
21	300573	兴齐眼药	13,979,643.40	5.13
22	601800	中国交建	13,710,200.12	5.03
23	300179	四方达	13,615,687.50	5.00
24	300033	同花顺	13,323,605.00	4.89
25	300364	中文在线	13,085,226.99	4.80
26	688017	绿的谐波	13,083,749.53	4.80
27	300474	景嘉微	13,004,193.35	4.77
28	001979	招商蛇口	13,000,735.00	4.77
29	600519	贵州茅台	12,966,180.00	4.76
30	000333	美的集团	12,891,445.36	4.73
31	600612	老凤祥	12,875,420.55	4.73
32	300366	创意信息	12,738,316.00	4.68
33	600754	锦江酒店	12,385,376.78	4.55
34	002602	世纪华通	12,180,611.40	4.47
35	600276	恒瑞医药	12,137,185.92	4.46
36	600528	中铁工业	12,076,154.00	4.43
37	600129	太极集团	11,830,321.75	4.34
38	300394	天孚通信	11,588,233.30	4.25
39	600640	国脉文化	11,536,698.01	4.24
40	300031	宝通科技	11,466,062.20	4.21
41	300015	爱尔眼科	11,127,500.89	4.09
42	300308	中际旭创	11,040,730.00	4.05

43	600872	中炬高新	10,964,723.00	4.03
44	000999	华润三九	10,946,938.00	4.02
45	000963	华东医药	10,920,511.23	4.01
46	600985	淮北矿业	10,920,425.00	4.01
47	300166	东方国信	10,803,472.43	3.97
48	600188	兖矿能源	10,728,427.50	3.94
49	301117	佳缘科技	10,476,112.22	3.85
50	002912	中新赛克	10,149,003.70	3.73
51	000568	泸州老窖	9,932,942.00	3.65
52	000975	银泰黄金	9,812,995.79	3.60
53	000858	五粮液	9,779,128.00	3.59
54	600489	中金黄金	9,749,333.00	3.58
55	688279	峰昭科技	9,716,216.10	3.57
56	603444	吉比特	9,657,236.00	3.55
57	300502	新易盛	9,571,288.07	3.51
58	300580	贝斯特	9,531,229.38	3.50
59	002465	海格通信	9,377,979.00	3.44
60	603918	金桥信息	8,854,792.46	3.25
61	300413	芒果超媒	8,439,304.70	3.10
62	601818	光大银行	8,416,131.00	3.09
63	600446	金证股份	8,099,401.08	2.97
64	600570	恒生电子	8,017,048.93	2.94
65	002558	巨人网络	7,959,981.00	2.92
66	300170	汉得信息	7,956,793.07	2.92
67	002864	盘龙药业	7,915,411.00	2.91
68	688201	信安世纪	7,867,958.45	2.89
69	002605	姚记科技	7,817,365.57	2.87
70	002657	中科金财	7,775,883.68	2.86
71	300687	赛意信息	7,654,052.20	2.81
72	603259	药明康德	7,642,152.00	2.81
73	601799	星宇股份	7,401,665.00	2.72
74	600131	国网信通	7,183,394.97	2.64
75	603232	格尔软件	6,993,160.60	2.57
76	601318	中国平安	6,877,132.00	2.53
77	688048	长光华芯	6,875,073.58	2.52
78	300182	捷成股份	6,838,838.00	2.51
79	301181	标榜股份	6,815,941.24	2.50
80	600809	山西汾酒	6,812,961.48	2.50
81	300459	汤姆猫	6,780,834.00	2.49
82	688333	铂力特	6,708,492.57	2.46
83	603486	科沃斯	6,631,150.00	2.43
84	300624	万兴科技	6,612,812.60	2.43
85	000719	中原传媒	6,605,732.34	2.43

86	000807	云铝股份	6,604,615.00	2.43
87	605128	上海沿浦	6,544,684.00	2.40
88	603589	口子窖	6,496,641.08	2.39
89	002174	游族网络	6,470,229.00	2.38
90	002156	通富微电	6,457,034.12	2.37
91	002121	科陆电子	6,358,270.00	2.33
92	688320	禾川科技	6,340,802.24	2.33
93	603822	嘉澳环保	6,276,349.00	2.30
94	688160	步科股份	6,243,651.46	2.29
95	600502	安徽建工	6,237,507.00	2.29
96	603533	掌阅科技	6,204,045.00	2.28
97	601898	中煤能源	6,157,103.00	2.26
98	000617	中油资本	6,128,720.93	2.25
99	300280	紫天科技	6,126,906.00	2.25
100	002131	利欧股份	6,081,215.17	2.23
101	688085	三友医疗	5,988,651.21	2.20
102	300451	创业慧康	5,947,342.72	2.18
103	601601	中国太保	5,812,052.00	2.13
104	600418	江淮汽车	5,735,771.47	2.11
105	601689	拓普集团	5,671,591.00	2.08
106	688322	奥比中光	5,544,368.72	2.04
107	601899	紫金矿业	5,528,663.00	2.03
108	002051	中工国际	5,457,598.54	2.00

注：不考虑相关交易费用。

8.4.3 买入股票的成本总额及卖出股票的收入总额

单位：人民币元

买入股票成本（成交）总额	1,789,842,598.02
卖出股票收入（成交）总额	1,866,469,039.97

注：“买入金额”（或“买入股票成本”）、“卖出金额”（或“卖出股票收入”）均按买卖成交金额（成交单价乘以成交数量）填列，不考虑相关交易费用。

8.5 期末按债券品种分类的债券投资组合

注：本基金本报告期末未持有债券。

8.6 期末按公允价值占基金资产净值比例大小排序的前五名债券投资明细

注：本基金本报告期末未持有债券。

8.7 期末按公允价值占基金资产净值比例大小排序的所有资产支持证券投资明细

注：本基金本报告期末未持有资产支持证券。

8.8 报告期末按公允价值占基金资产净值比例大小排序的前五名贵金属投资明细

注：本基金本报告期末未持有贵金属投资。

8.9 期末按公允价值占基金资产净值比例大小排序的前五名权证投资明细

注：本基金本报告期末未持有权证。

8.10 本基金投资股指期货的投资政策

注：本基金本报告期末未持有股指期货。

8.11 报告期末本基金投资的国债期货交易情况说明

8.11.1 本期国债期货投资政策

注：本基金本报告期末未持有国债期货。

8.11.2 本期国债期货投资评价

注：本基金本报告期末未持有国债期货。

8.12 投资组合报告附注

8.12.1 基金投资的前十名证券的发行主体本期是否出现被监管部门立案调查，或在报告编制日前一年内受到公开谴责、处罚的情形

报告期内基金投资的前十名证券的发行主体没有被监管部门立案调查的情形，也没有在报告编制日前一年内受到公开谴责、处罚的情形。

8.12.2 基金投资的前十名股票是否超出基金合同规定的备选股票库

基金投资的前十名股票中，没有投资于超出基金合同规定备选股票库之外的。

8.12.3 期末其他各项资产构成

单位：人民币元

序号	名称	金额
1	存出保证金	178,190.68
2	应收清算款	-
3	应收股利	-
4	应收利息	-
5	应收申购款	69,057.79
6	其他应收款	-
7	待摊费用	-
8	其他	-
9	合计	247,248.47

8.12.4 期末持有的处于转股期的可转换债券明细

注：本基金本报告期末未持有处于转股期的可转换债券。

8.12.5 期末前十名股票中存在流通受限情况的说明

注：本基金本报告期末前十名股票中不存在流通受限情况。

8.12.6 投资组合报告附注的其他文字描述部分

由于四舍五入的原因，分项之和与合计项之间可能存在尾差。

§ 9 基金份额持有人信息

9.1 期末基金份额持有人户数及持有人结构

份额单位：份

份额级别	持有人户数 (户)	户均持有的基金份额	持有人结构			
			机构投资者		个人投资者	
			持有份额	占总份额比例 (%)	持有份额	占总份额比例 (%)
华泰柏瑞激励动力混合 A	12,407	6,874.25	7,962,915.46	9.34	77,325,957.97	90.66
华泰柏瑞激励动力混合 C	35,113	1,177.76	759.76	0.00	41,354,042.76	100.00
合计	46,523	2,722.17	7,963,675.22	6.29	118,680,000.73	93.71

注：分级基金机构/个人投资者持有份额占总份额比例的计算中，对下属分级基金，比例的分母采用各自级别的份额，对合计数，比例的分母采用下属分级基金份额的合计数（即期末基金份额总额）。

9.2 期末基金管理人的从业人员持有本基金的情况

项目	份额级别	持有份额总数 (份)	占基金总份额比例 (%)
基金管理人所有从业人员持有本基金	华泰柏瑞激励动力混合 A	815,901.71	0.9566
	华泰柏瑞激励动力混合 C	83,805.27	0.2026
	合计	899,706.98	0.7104

9.3 期末基金管理人的从业人员持有本开放式基金份额总量区间情况

项目	份额级别	持有基金份额总量的数量区间 (万份)
本公司高级管理人员、基金投资和研究部门负责人持有本开放式基金	华泰柏瑞激励动力混合 A	0~10
	华泰柏瑞激励动力混合 C	0~10
	合计	0~10
本基金基金经理持有本开放式基金	华泰柏瑞激励动力混合 A	50~100
	华泰柏瑞激励动力混合 C	0~10
	合计	50~100

9.4 期末兼任私募资产管理计划投资经理的基金经理本人及其直系亲属持有本人管理的产品情况

基金经理姓名	产品类型	持有本人管理的产品份额总量的数量区间（万份）
沈雪峰	公募基金	>100
	私募资产管理计划	>100
	合计	>100

§ 10 开放式基金份额变动

单位：份

项目	华泰柏瑞激励动力混合 A	华泰柏瑞激励动力混合 C
基金合同生效日 (2015 年 10 月 28 日) 基金份额总额	955,435,421.04	-
本报告期期初基金份额总额	97,994,254.28	47,345,636.74
本报告期基金总申购份额	5,661,827.97	8,485,334.61
减：本报告期基金总赎回份额	18,367,208.82	14,476,168.83
本报告期基金拆分变动份额	-	-
本报告期期末基金份额总额	85,288,873.43	41,354,802.52

§ 11 重大事件揭示

11.1 基金份额持有人大会决议

本报告期内未召开基金份额持有人大会。

11.2 基金管理人、基金托管人的专门基金托管部门的重大人事变动

基金管理人的重大人事变动：
 2023 年 4 月 18 日，经公司董事会批准董元星先生不再担任公司副总经理。
 上述人事变动已按相关规定备案、报告。
 报告期内本基金托管人的专门基金托管部门无重大人事变动。

11.3 涉及基金管理人、基金财产、基金托管业务的诉讼

本报告期内无涉及基金管理人、基金财产、基金托管业务的诉讼。

11.4 基金投资策略的改变

报告期内基金投资策略未改变。

11.5 为基金进行审计的会计师事务所情况

报告期内基金未改聘为其审计的会计师事务所。本报告期基金应支付给普华永道中天会计师事务所（特殊普通合伙）的报酬为 55,000.00 元人民币，该事务所已向本基金提供了 8 年的审计服务。

11.6 管理人、托管人及其高级管理人员受稽查或处罚等情况

11.6.1 管理人及其高级管理人员受稽查或处罚等情况

措施 1	内容
受到稽查或处罚等措施的主体	管理人及督察长
受到稽查或处罚等措施的时间	2023 年 11 月 29 日
采取稽查或处罚等措施的机构	中国证券监督管理委员会上海监管局
受到的具体措施类型	警示函
受到稽查或处罚等措施的原因	私募资产管理业务与投资顾问业务未能有效分离
管理人采取整改措施的情况（如提出整改意见）	已整改完成
其他	/

11.6.2 托管人及其高级管理人员受稽查或处罚等情况

注：报告期内基金托管人及其高级管理人员未受监管部门稽查或处罚。

11.7 基金租用证券公司交易单元的有关情况

11.7.1 基金租用证券公司交易单元进行股票投资及佣金支付情况

金额单位：人民币元

券商名称	交易单元数量	股票交易		应支付该券商的佣金		备注
		成交金额	占当期股票成交总额的比例 (%)	佣金	占当期佣金总量的比例 (%)	
申港证券	2	381,904,713.91	10.47	355,088.46	10.93	-
中金公司	2	365,339,778.21	10.02	339,250.48	10.44	-
东北证券	3	363,103,894.56	9.96	271,035.17	8.34	-
中信证券	5	298,824,208.38	8.19	225,843.05	6.95	-
东方财富证券	2	290,642,851.02	7.97	270,403.68	8.32	-
广发证券	3	252,777,435.99	6.93	220,646.43	6.79	-

光大证券	2	190,517,416.13	5.22	179,217.88	5.52	-
兴业证券	3	163,414,078.40	4.48	150,897.85	4.64	-
银河证券	5	139,641,639.01	3.83	130,041.59	4.00	-
万联证券	2	107,937,540.33	2.96	101,773.85	3.13	-
国金证券	1	98,162,075.35	2.69	91,480.42	2.82	-
东兴证券	2	91,857,555.62	2.52	84,628.98	2.60	-
瑞银证券	2	89,979,603.95	2.47	84,512.89	2.60	-
中金财富证券	1	87,992,817.37	2.41	82,352.44	2.53	-
长江证券	4	79,922,878.10	2.19	73,632.94	2.27	-
民生证券	1	74,010,648.49	2.03	68,375.21	2.10	-
华泰证券	4	69,289,102.76	1.90	63,843.68	1.96	-
国信证券	1	63,888,972.55	1.75	59,499.64	1.83	-
西南证券	1	53,618,659.58	1.47	50,718.83	1.56	-
信达证券	2	50,782,995.84	1.39	37,406.93	1.15	-
国都证券	1	45,699,633.61	1.25	42,559.02	1.31	-
安信证券	3	38,692,019.12	1.06	36,599.63	1.13	-
华创证券	1	37,354,135.64	1.02	34,415.01	1.06	-
财通证券	2	33,131,365.77	0.91	31,007.41	0.95	-
国海证券	1	31,753,756.97	0.87	29,571.81	0.91	-
国泰君安	1	27,739,314.80	0.76	26,238.47	0.81	-
华融证券	1	22,854,872.20	0.63	21,389.93	0.66	-
东方证券	3	22,600,772.00	0.62	20,822.01	0.64	-

长城证券	1	20,832,021.20	0.57	19,404.70	0.60	-
华安证券	2	15,142,877.44	0.42	14,324.51	0.44	-
国联证券	1	15,083,687.88	0.41	14,117.12	0.43	-
中泰证券	3	13,193,872.54	0.36	9,517.03	0.29	-
中银国际	3	9,186,334.75	0.25	8,597.64	0.26	-
北京高华	1	-	-	-	-	-
大同证券	2	-	-	-	-	-
东吴证券	2	-	-	-	-	-
方正证券	2	-	-	-	-	-
国元证券	1	-	-	-	-	-
海通证券	2	-	-	-	-	-
恒泰证券	1	-	-	-	-	-
华福证券	2	-	-	-	-	-
华龙证券	1	-	-	-	-	-
华鑫证券	1	-	-	-	-	-
申万宏源	2	-	-	-	-	-
天风证券	2	-	-	-	-	-
湘财证券	1	-	-	-	-	-
新时代证券	2	-	-	-	-	-
中信建投	2	-	-	-	-	-

注：1、选择代理证券买卖的证券经营机构的标准

公司应选择财务状况良好，经营行为规范，具备研究实力的证券公司及专业研究机构，向其或其合作券商租用基金专用交易席位。公司选择的提供交易单元的券商应当满足下列基本条件：

- 1) 具有相应的业务经营资格；
- 2) 诚信记录良好，最近两年无重大违法违规行为，未受监管机构重大处罚；
- 3) 资金雄厚，信誉良好。内部管理规范、严格，具备健全的内控制度，并能满足本基金运作高度保密的要求。

4) 具备基金运作所需的高效、安全的通讯条件，交易设施符合代理基金进行证券交易的需要，并能为基金提供全面的信息服务。

5) 具备研究实力，有固定的研究机构和专门研究人员，能及时全面地为基金提供宏观经济、行业情况、市场走向、股票分析的研究报告及周到的信息服务，并能根据基金投资的特定要求，提供专题研究报告。

2、选择代理证券买卖的证券经营机构的程序

基金管理人根据以上标准进行考察后确定证券经营机构的选择。基金管理人与被选择的证券经营机构签订交易单元租用协议和证券研究服务协议。

3、本报告期内，新增财通证券的交易单元。

11.7.2 基金租用证券公司交易单元进行其他证券投资的情况

金额单位：人民币元

券商名称	债券交易		债券回购交易		权证交易	
	成交金额	占当期债券成交总额的比例(%)	成交金额	占当期债券回购成交总额的比例(%)	成交金额	占当期权证成交总额的比例(%)
申港证券	-	-	-	-	-	-
中金公司	-	-	38,000,000.00	79.17	-	-
东北证券	-	-	-	-	-	-
中信证券	-	-	-	-	-	-
东方财富证券	-	-	-	-	-	-
广发证券	-	-	-	-	-	-
光大证券	-	-	10,000,000.00	20.83	-	-
兴业证券	-	-	-	-	-	-
银河证券	-	-	-	-	-	-
万联证券	-	-	-	-	-	-
国金证券	-	-	-	-	-	-
东兴证券	-	-	-	-	-	-
瑞银证券	-	-	-	-	-	-
中金财富证券	-	-	-	-	-	-
长江证券	-	-	-	-	-	-
民生证券	-	-	-	-	-	-

华泰证 券	-	-	-	-	-	-
国信证 券	-	-	-	-	-	-
西南证 券	-	-	-	-	-	-
信达证 券	-	-	-	-	-	-
国都证 券	-	-	-	-	-	-
安信证 券	-	-	-	-	-	-
华创证 券	-	-	-	-	-	-
财通证 券	-	-	-	-	-	-
国海证 券	-	-	-	-	-	-
国泰君 安	-	-	-	-	-	-
华融证 券	-	-	-	-	-	-
东方证 券	-	-	-	-	-	-
长城证 券	-	-	-	-	-	-
华安证 券	-	-	-	-	-	-
国联证 券	-	-	-	-	-	-
中泰证 券	-	-	-	-	-	-
中银国 际	-	-	-	-	-	-
北京高 华	-	-	-	-	-	-
大同证 券	-	-	-	-	-	-
东吴证 券	-	-	-	-	-	-
方正证 券	-	-	-	-	-	-
国元证 券	-	-	-	-	-	-

海通证 券	-	-	-	-	-	-
恒泰证 券	-	-	-	-	-	-
华福证 券	-	-	-	-	-	-
华龙证 券	-	-	-	-	-	-
华鑫证 券	-	-	-	-	-	-
申万宏 源	-	-	-	-	-	-
天风证 券	-	-	-	-	-	-
湘财证 券	-	-	-	-	-	-
新时代 证券	-	-	-	-	-	-
中信建 投	-	-	-	-	-	-

11.8 其他重大事件

序号	公告事项	法定披露方式	法定披露日期
1	华泰柏瑞基金管理有限公司关于终止北京增财基金销售有限公司办理旗下基金相关业务公告	证监会规定报刊和网站	2023 年 12 月 26 日
2	华泰柏瑞基金管理有限公司关于旗下基金投资关联方承销期内承销证券的公告	证监会规定报刊和网站	2023 年 12 月 23 日
3	华泰柏瑞基金管理有限公司关于旗下基金投资关联方承销期内承销证券的公告	证监会规定报刊和网站	2023 年 12 月 16 日
4	华泰柏瑞基金管理有限公司关于旗下部分基金参与贵州省贵文文化基金销售有限公司费率优惠活动的公告	证监会规定报刊和网站	2023 年 12 月 16 日
5	华泰柏瑞基金管理有限公司关于旗下基金投资关联方承销期内承销证券的公告	证监会规定报刊和网站	2023 年 12 月 13 日
6	华泰柏瑞基金管理有限公司关于旗下基金投资关联方承销期内承销证券的公告	证监会规定报刊和网站	2023 年 12 月 01 日
7	华泰柏瑞基金管理有限公司关于旗下基金投资关联方承销期内承销证券的公告	证监会规定报刊和网站	2023 年 11 月 28 日
8	华泰柏瑞基金管理有限公司关于运用	证监会规定报刊和网站	2023 年 11 月 08 日

	固有资金投资旗下公募基金的公告		
9	华泰柏瑞基金管理有限公司关于终止北京辉腾汇富基金销售有限公司办理旗下基金相关业务公告	证监会规定报刊和网站	2023 年 09 月 20 日
10	华泰柏瑞基金管理有限公司关于终止尚智逢源(北京)基金销售有限公司办理旗下基金相关业务公告	证监会规定报刊和网站	2023 年 09 月 19 日
11	华泰柏瑞基金管理有限公司关于终止深圳富济基金销售有限公司办理旗下基金相关业务公告	证监会规定报刊和网站	2023 年 09 月 07 日
12	华泰柏瑞基金管理有限公司关于终止凤凰金信(海口)基金销售有限公司办理旗下基金相关业务公告	证监会规定报刊和网站	2023 年 09 月 07 日
13	华泰柏瑞基金管理有限公司关于终止南京途牛基金销售有限公司办理旗下基金相关业务公告	证监会规定报刊和网站	2023 年 09 月 07 日
14	华泰柏瑞基金管理有限公司关于调低旗下部分基金费率并修订基金合同的公告	证监会规定报刊和网站	2023 年 08 月 26 日
15	华泰柏瑞基金管理有限公司关于旗下部分基金参与深圳市前海排排网基金销售有限责任公司费率优惠活动的公告	证监会规定报刊和网站	2023 年 08 月 22 日
16	华泰柏瑞基金管理有限公司关于旗下基金投资关联方承销期内承销证券的公告	证监会规定报刊和网站	2023 年 08 月 11 日
17	华泰柏瑞基金管理有限公司关于旗下部分基金参与深圳新华信通基金销售有限公司费率优惠活动的公告	证监会规定报刊和网站	2023 年 08 月 08 日
18	华泰柏瑞基金管理有限公司关于旗下部分基金参与深圳新华信通基金销售有限公司费率优惠活动的公告	证监会规定报刊和网站	2023 年 08 月 05 日
19	华泰柏瑞基金管理有限公司关于终止上海汇付基金销售有限公司办理旗下基金相关业务公告	证监会规定报刊和网站	2023 年 07 月 12 日
20	华泰柏瑞基金管理有限公司关于旗下部分基金继续参与中国人寿保险股份有限公司费率优惠活动的公告	证监会规定报刊和网站	2023 年 06 月 27 日
21	华泰柏瑞基金管理有限公司关于旗下基金投资关联方承销期内承销证券的公告	证监会规定报刊和网站	2023 年 06 月 16 日
22	华泰柏瑞基金管理有限公司关于旗下基金投资关联方承销期内承销证券的公告	证监会规定报刊和网站	2023 年 05 月 09 日

23	华泰柏瑞基金管理有限公司关于旗下基金投资关联方承销期内承销证券的公告	证监会规定报刊和网站	2023 年 04 月 29 日
24	华泰柏瑞基金管理有限公司关于高级管理人员变更的公告	证监会规定报刊和网站	2023 年 04 月 19 日
25	华泰柏瑞基金管理有限公司关于旗下基金投资关联方承销期内承销证券的公告	证监会规定报刊和网站	2023 年 04 月 14 日
26	华泰柏瑞基金管理有限公司关于旗下基金投资关联方承销期内承销证券的公告	证监会规定报刊和网站	2023 年 04 月 11 日
27	华泰柏瑞基金管理有限公司修订基金投顾服务协议、业务规则与风险揭示书的公告	证监会规定报刊和网站	2023 年 03 月 30 日
28	华泰柏瑞基金管理有限公司关于旗下基金投资关联方承销期内承销证券的公告	证监会规定报刊和网站	2023 年 03 月 22 日
29	华泰柏瑞基金管理有限公司关于旗下基金投资关联方承销期内承销证券的公告	证监会规定报刊和网站	2023 年 03 月 21 日
30	华泰柏瑞基金管理有限公司关于旗下基金投资关联方承销期内承销证券的公告	证监会规定报刊和网站	2023 年 02 月 23 日
31	华泰柏瑞基金管理有限公司关于旗下部分基金参与博时财富基金销售有限公司费率优惠活动的公告	证监会规定报刊和网站	2023 年 02 月 08 日

§ 12 影响投资者决策的其他重要信息

12.1 报告期内单一投资者持有基金份额比例达到或超过 20%的情况

注：本基金本报告期内未有单一投资者持有基金份额比例达到或超过 20%的情况。

12.2 影响投资者决策的其他重要信息

注：无。

§ 13 备查文件目录

13.1 备查文件目录

- 1、本基金的中国证监会批准募集文件
- 2、本基金的《基金合同》
- 3、本基金的《招募说明书》
- 4、本基金的《托管协议》

5、基金管理人业务资格批件、营业执照

6、本基金的公告

13.2 存放地点

上海市浦东新区民生路 1199 弄证大五道口广场 1 号楼 17 层

托管人住所

13.3 查阅方式

投资者可在营业时间免费查阅，也可按工本费购买复印件。投资者对本报告如有疑问，可咨询基金管理人华泰柏瑞基金管理有限公司。客户服务热线：400-888-0001（免长途费） 021-3878 4638 公司网址：www.huatai-pb.com

华泰柏瑞基金管理有限公司

2024 年 3 月 30 日