

南方中国新兴经济 9 个月持有期混合型证券投资基金(QDII) 2023 年年度报告

2023 年 12 月 31 日

基金管理人：南方基金管理股份有限公司

基金托管人：上海银行股份有限公司

送出日期：2024 年 3 月 30 日

§ 1 重要提示及目录

1.1 重要提示

基金管理人的董事会及董事保证本报告所载资料不存在虚假记载、误导性陈述或重大遗漏，并对其内容的真实性、准确性和完整性承担个别及连带责任。

本年度报告已经三分之二以上独立董事签字同意，并由董事长签发。

基金托管人上海银行股份有限公司根据本基金合同规定，于 2024 年 3 月 28 日复核了本报告中的财务指标、净值表现、利润分配情况、财务会计报告、投资组合报告等内容，保证复核内容不存在虚假记载、误导性陈述或者重大遗漏。

基金管理人承诺以诚实信用、勤勉尽责的原则管理和运用基金资产，但不保证基金一定盈利。

基金的过往业绩并不代表其未来表现。投资有风险，投资者在作出投资决策前应仔细阅读本基金的招募说明书及其更新。

本报告期自 2023 年 1 月 1 日起至 12 月 31 日止。

1.2 目录

目录

§1 重要提示及目录.....	1
1.1 重要提示.....	1
1.2 目录.....	2
§2 基金简介.....	4
2.1 基金基本情况.....	4
2.2 基金产品说明.....	4
2.3 基金管理人和基金托管人.....	4
2.4 境外投资顾问和境外资产托管人.....	5
2.5 信息披露方式.....	5
2.6 其他相关资料.....	5
§3 主要财务指标、基金净值表现及利润分配情况.....	7
3.1 主要会计数据和财务指标.....	7
3.2 基金净值表现.....	8
3.3 过去三年基金的利润分配情况.....	10
§4 管理人报告.....	10
4.1 基金管理人及基金经理情况.....	10
4.2 境外投资顾问为本基金提供投资建议的主要成员简介.....	13
4.3 管理人对报告期内本基金运作遵规守信情况的说明.....	13
4.4 管理人对报告期内公平交易情况的专项说明.....	13
4.5 管理人对报告期内基金的投资策略和业绩表现的说明.....	14
4.6 管理人对宏观经济、证券市场及行业走势的简要展望.....	15
4.7 管理人内部有关本基金的监察稽核工作情况.....	15
4.8 管理人对报告期内基金估值程序等事项的说明.....	16
4.9 管理人对报告期内基金利润分配情况的说明.....	17
4.10 报告期内基金持有人数或基金资产净值预警说明.....	17
§5 托管人报告.....	17
5.1 报告期内本基金托管人遵规守信情况声明.....	17
5.2 托管人对报告期内本基金投资运作遵规守信、净值计算、利润分配等情况的说明.....	17
5.3 托管人对本年度报告中财务信息等内容的真实、准确和完整发表意见.....	17
§6 审计报告.....	17
6.1 审计报告基本信息.....	18
6.2 审计报告的基本内容.....	18
§7 年度财务报表.....	20
7.1 资产负债表.....	20
7.2 利润表.....	21
7.3 净资产变动表.....	23
7.4 报表附注.....	24
§8 投资组合报告.....	53
8.1 期末基金资产组合情况.....	53
8.2 期末在各个国家（地区）证券市场的权益投资分布.....	54

8.3 期末按行业分类的权益投资组合.....	54
8.4 期末按公允价值占基金资产净值比例大小排序的权益投资明细.....	54
8.5 报告期内权益投资组合的重大变动.....	59
8.6 期末按债券信用等级分类的债券投资组合.....	64
8.7 期末按公允价值占基金资产净值比例大小排名的前五名债券投资明细.....	64
8.8 期末按公允价值占基金资产净值比例大小排序的所有资产支持证券投资明细.....	64
8.9 期末按公允价值占基金资产净值比例大小排名的前五名金融衍生品投资明细.....	64
8.10 期末按公允价值占基金资产净值比例大小排序的前十名基金投资明细.....	65
8.11 投资组合报告附注.....	65
§9 基金份额持有人信息.....	66
9.1 期末基金份额持有人户数及持有人结构.....	66
9.2 期末基金管理人的从业人员持有本基金的情况.....	66
9.3 期末基金管理人的从业人员持有本开放式基金份额总量区间情况.....	67
9.4 期末兼任私募资产管理计划投资经理的基金经理本人及其直系亲属持有本人管理的产品情况.....	67
§10 开放式基金份额变动.....	67
§11 重大事件揭示.....	68
11.1 基金份额持有人大会决议.....	68
11.2 基金管理人、基金托管人的专门基金托管部门的重大人事变动.....	68
11.3 涉及基金管理人、基金财产、基金托管业务的诉讼.....	68
11.4 基金投资策略的改变.....	68
11.5 为基金进行审计的会计师事务所情况.....	68
11.6 管理人、托管人及其高级管理人员受稽查或处罚等情况.....	68
11.7 基金租用证券公司交易单元的有关情况.....	68
11.8 其他重大事件.....	72
§12 影响投资者决策的其他重要信息.....	73
12.1 报告期内单一投资者持有基金份额比例达到或超过 20%的情况.....	73
12.2 影响投资者决策的其他重要信息.....	74
§13 备查文件目录.....	74
13.1 备查文件目录.....	74
13.2 存放地点.....	74
13.3 查阅方式.....	74

§ 2 基金简介

2.1 基金基本情况

基金名称	南方中国新兴经济 9 个月持有期混合型证券投资基金(QDII)	
基金简称	南方中国新兴经济 9 个月持有期混合 (QDII)	
基金主代码	012584	
交易代码	012584	
基金运作方式	契约型开放式	
基金合同生效日	2021 年 8 月 10 日	
基金管理人	南方基金管理股份有限公司	
基金托管人	上海银行股份有限公司	
报告期末基金份额总额	372,931,745.28 份	
基金合同存续期	不定期	
下属分级基金的基金简称	南方中国新兴经济 9 个月持有期混合 (QDII) A	南方中国新兴经济 9 个月持有期混合 (QDII) C
下属分级基金的交易代码	012584	012585
报告期末下属分级基金的份额总额	359,244,204.85 份	13,687,540.43 份

2.2 基金产品说明

投资目标	在有效控制组合风险并保持良好流动性的前提下，重点投资于中国新兴经济主题股票，追求超越业绩比较基准的投资回报。
投资策略	1、资产配置策略；2、股票投资策略；3、债券投资策略；4、可转换债券及可交换债券投资策略；5、金融衍生品投资策略；6、资产支持证券投资策略
业绩比较基准	经人民币汇率调整的 MSCI 中国指数收益率×50%+经人民币汇率调整的恒生指数收益率×35%+人民币同期活期存款利率×15%
风险收益特征	本基金为混合型基金，一般而言，其长期平均风险和预期收益率低于股票型基金，高于债券型基金、货币市场基金。本基金投资港股通股票，除了需要承担与境内证券投资基金类似的市场波动风险等一般投资风险之外，本基金还面临汇率风险和港股通机制下因投资环境、投资标的、市场制度以及交易规则等差异带来的特有风险。本基金可投资于境外证券，除了需要承担与境内证券投资基金类似的市场波动风险等一般投资风险之外，本基金还面临汇率风险等境外证券市场投资所面临的特别投资风险。

2.3 基金管理人和基金托管人

项目	基金管理人	基金托管人
名称	南方基金管理股份有限公司	上海银行股份有限公司

信息披露负责人	姓名	常克川	周直毅
	联系电话	0755-82763888	021-68475608
	电子邮箱	manager@southernfund.com	custody@boscn
客户服务电话		400-889-8899	95594
传真		0755-82763889	021-68476901
注册地址		深圳市福田区莲花街道益田路 5999 号基金大厦 32-42 楼	中国（上海）自由贸易试验区银城中路 168 号
办公地址		深圳市福田区莲花街道益田路 5999 号基金大厦 32-42 楼	中国（上海）自由贸易试验区银城中路 168 号 27 层
邮政编码		518017	200120
法定代表人		周易	金煜

2.4 境外投资顾问和境外资产托管人

项目	境外投资顾问	境外资产托管人
名称	中文	-
	英文	-
注册地址	-	香港上海汇丰银行有限公司
办公地址	-	The Hongkong & Shanghai Banking CORP Limited
注册地址	-	香港中环皇后大道中一号汇丰总行大厦
办公地址	-	香港九龙深旺道一号, 汇丰中心一座六楼
邮政编码	-	-

2.5 信息披露方式

本基金选定的信息披露报纸名称	中国证券报
登载基金年度报告正文的管理人互联网网址	http://www.nffund.com
基金年度报告备置地点	基金管理人、基金托管人的办公地址、基金上市交易的证券交易所（如有）

2.6 其他相关资料

项目	名称	办公地址
会计师事务所	普华永道中天会计师事务所（特殊普通合伙）	中国上海市黄浦区湖滨路 202 号领展企业广场 2 座普华永道中心 11 楼
注册登记机构	南方基金管理股份有限公司	深圳市福田区莲花街道益田路 5999 号基金大厦 32-42 楼

§ 3 主要财务指标、基金净值表现及利润分配情况

3.1 主要会计数据和财务指标

单位：人民币元

1、南方中国新兴经济9个月持有期混合（QDII）A

3.1.1 期间数据和指标	2023年	2022年	2021年8月10日 -2021年12月31日
本期已实现收益	-5,216,022.62	-126,918,879.56	-24,571,251.17
本期利润	-37,689,262.29	-46,645,518.32	-56,182,937.61
加权平均基金份额本期利润	-0.0990	-0.1103	-0.1294
本期加权平均净值利润率	-13.69%	-15.26%	-13.33%
本期基金份额净值增长率	-12.73%	-11.48%	-12.91%
3.1.2 期末数据和指标	2023年末	2022年末	2021年末
期末可供分配利润	-132,066,088.91	-139,773,124.54	-56,321,326.90
期末可供分配基金份额利润	-0.3676	-0.3495	-0.1291
期末基金资产净值	241,683,957.80	308,257,715.64	379,987,758.84
期末基金份额净值	0.6728	0.7709	0.8709
3.1.3 累计期末指标	2023年末	2022年末	2021年末
基金份额累计净值增长率	-32.72%	-22.91%	-12.91%

2、南方中国新兴经济9个月持有期混合（QDII）C

3.1.1 期间数据和指标	2023年	2022年	2021年8月10日 -2021年12月31日
本期已实现收益	-303,542.30	-5,655,346.57	-1,157,801.78
本期利润	-1,519,124.46	-2,333,077.73	-2,534,502.68
加权平均基金份额本期利润	-0.1038	-0.1307	-0.1336
本期加权平均净值利润率	-14.67%	-18.25%	-13.80%
本期基金份额净值增长率	-13.79%	-12.55%	-13.32%
3.1.2 期末数据和指标	2023年末	2022年末	2021年末
期末可供分配利润	-5,281,327.11	-5,617,493.73	-2,558,089.21
期末可供分配基金份额利润	-0.3858	-0.3602	-0.1332
期末基金资产净值	8,944,863.52	11,821,874.25	16,650,467.55
期末基金份额净值	0.6535	0.7580	0.8668
3.1.3 累计期末指标	2023年末	2022年末	2021年末
基金份额累计净值增长率	-34.65%	-24.20%	-13.32%

注：1、基金业绩指标不包括持有人认（申）购或交易基金的各项费用，计入费用后实际收益水平要低于所列数字；

2、本期已实现收益指基金本期利息收入、投资收益、其他收入(不含公允价值变动收益)扣除相关费用和信用减值损失后的余额,本期利润为本期已实现收益加上本期公允价值变动收益。

3.2 基金净值表现

3.2.1 基金份额净值增长率及其与同期业绩比较基准收益率的比较

南方中国新兴经济9个月持有期混合(QDII)A

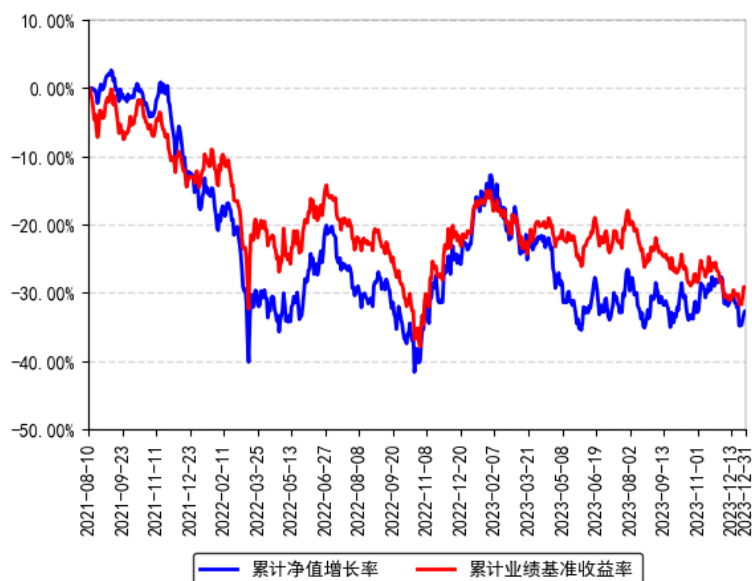
阶段	份额净值增长率①	份额净值增长率标准差②	业绩比较基准收益率③	业绩比较基准收益率标准差④	①-③	②-④
过去三个月	-0.85%	1.46%	-2.88%	1.14%	2.03%	0.32%
过去六个月	0.15%	1.58%	-8.46%	1.16%	8.61%	0.42%
过去一年	-12.73%	1.68%	-10.05%	1.16%	-2.68%	0.52%
自基金合同生效起至今	-32.72%	1.80%	-29.19%	1.47%	-3.53%	0.33%

南方中国新兴经济9个月持有期混合(QDII)C

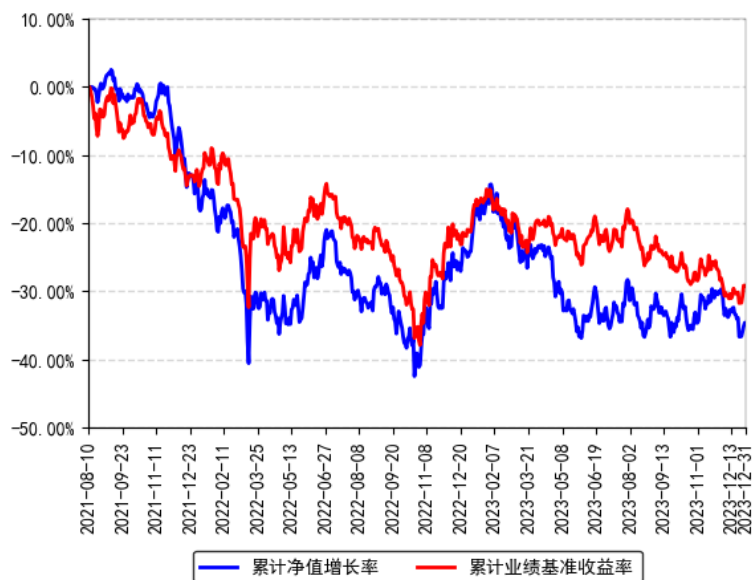
阶段	份额净值增长率①	份额净值增长率标准差②	业绩比较基准收益率③	业绩比较基准收益率标准差④	①-③	②-④
过去三个月	-1.16%	1.46%	-2.88%	1.14%	1.72%	0.32%
过去六个月	-0.46%	1.58%	-8.46%	1.16%	8.00%	0.42%
过去一年	-13.79%	1.68%	-10.05%	1.16%	-3.74%	0.52%
自基金合同生效起至今	-34.65%	1.80%	-29.19%	1.47%	-5.46%	0.33%

3.2.2 自基金合同生效以来基金份额累计净值增长率变动及其与同期业绩比较基准收益率变动的比较

南方中国新兴经济9个月持有期混合（QDII）A累计净值增长率与同期业绩比较基准收益率的历史走势对比图

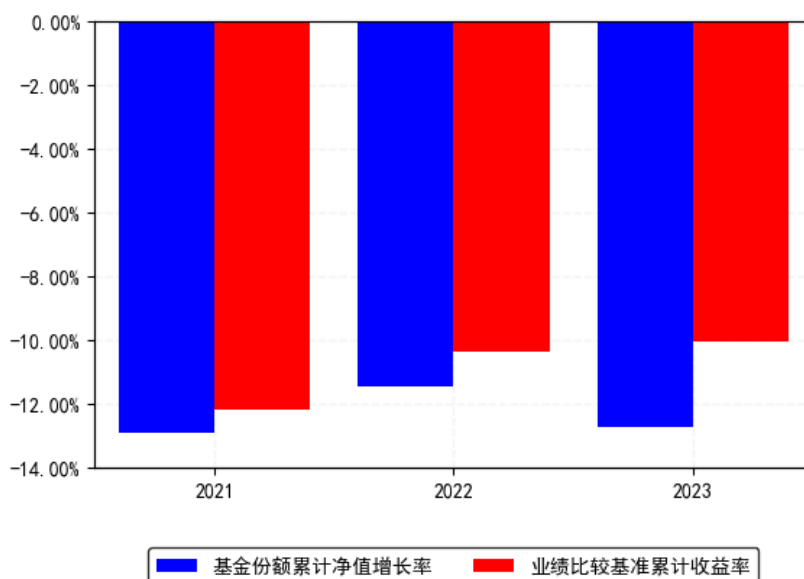


南方中国新兴经济9个月持有期混合（QDII）C累计净值增长率与同期业绩比较基准收益率的历史走势对比图

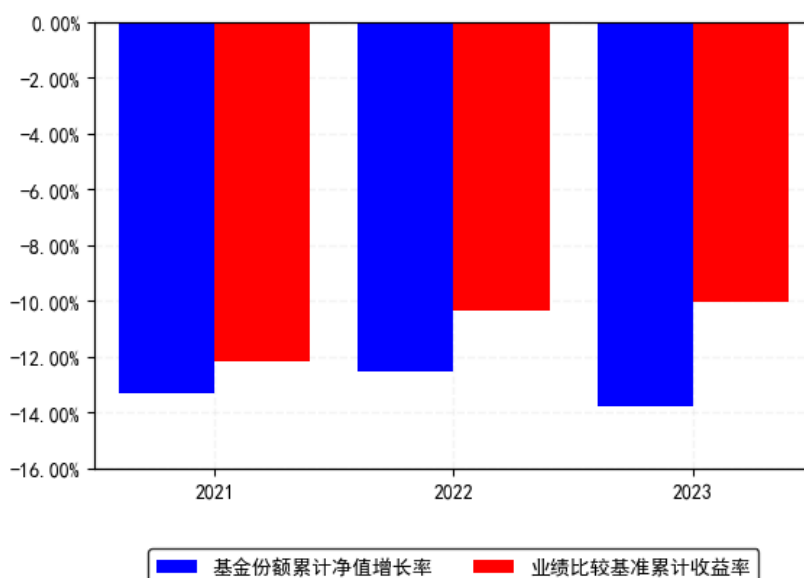


3.2.3 自基金合同生效以来基金每年净值增长率及其与同期业绩比较基准收益率的比较

南方中国新兴经济9个月持有期混合（QDII）A每年净值增长率与同期业绩比较基准收益率的对比图



南方中国新兴经济9个月持有期混合（QDII）C每年净值增长率与同期业绩比较基准收益率的对比图



注：基金合同生效当年按实际存续期计算，不按整个自然年度进行折算。

3.3 过去三年基金的利润分配情况

本基金于2021年8月10日成立，自基金合同生效日以来未进行利润分配。

§ 4 管理人报告

4.1 基金管理人及基金经理情况

4.1.1 基金管理人及其管理基金的经验

1998年3月6日，经中国证监会批准，南方基金管理有限公司作为国内首批规范的基金管理公司正式成立，成为我国“新基金时代”的起始标志。

2018年1月，公司整体变更设立为南方基金管理股份有限公司。目前，公司总部设在深圳，在北京、上海、深圳、南京、成都、合肥等地设有分公司，在香港和深圳前海设有子公司——南方东英资产管理有限公司（香港子公司）和南方资本管理有限公司（深圳子公司）。其中，南方东英是境内基金公司获批成立的第一家境外分支机构。

南方基金管理股份有限公司旗下管理公募基金、全国社保、基本养老保险、企业年金、职业年金和专户组合，已发展成为产品种类丰富、业务领域全面、经营业绩优秀、资产管理规模位居前列的基金管理公司之一。

4.1.2 基金经理（或基金经理小组）及基金经理助理简介

姓名	职务	任本基金的基金经理（助理）期限		证券从业年限	说明
		任职日期	离任日期		
黄亮	本基金基金经理	2021年8月10日	-	22年	北京大学工商管理硕士，具有基金从业资格。曾任职于招商证券股份有限公司、天华投资有限责任公司，2005年加入南方基金国际业务部，现任国际业务部总经理、国际投资决策委员会委员；2011年9月26日至2015年5月13日，任南方中国中小盘基金经理；2015年5月13日至2017年11月9日，任南方香港优选基金经理；2017年4月26日至2019年4月22日，任国企精明基金经理；2010年12月9日至2020年9月18日，任南方金砖基金经理；2019年4月3日至2021年9月29日，任南方香港成长基金经理；2016年6月15日至2021年11月19日，任南方原油基金经理；2017年10月26日至2021年11月19日，任美国REIT基金经理；2009年6月25日至今，任南方全球基金经理；2020年12月25日至今，任南方沪港深优势基金经理；2021年4月2日至今，兼任投资经理；2021年8月10日至今，任南方中国新兴经济9个月持有期混合（QDII）基金经理。
王士聪	本基金基金经理	2021年8月10日	-	7年	美国布兰迪斯大学国际经济与金融学硕士，注册金融分析师（CFA），具有基金从业资格。2016年7月加入南方基金，任国际业务部研究员。2018年11月30日至2020年5月15日，任南方全球基

					金经理助理；2019年4月10日至2020年5月15日，任南方香港成长基金经理助理；2020年5月15日至今，任南方香港成长基金经理；2021年8月10日至今，任南方中国新兴经济9个月持有期混合（QDII）基金经理；2023年10月24日至今，任南方港股数字经济混合发起（QDII）、南方港股医药行业混合发起（QDII）基金经理。
叶震南	本基金基金经理助理（已离任）	2022年3月4日	2023年10月24日	5年	厦门大学财务学专业硕士，金融风险管理师（FRM），具有基金从业资格。2018年7月加入南方基金，任国际业务部研究员；2022年3月4日至2023年10月24日，任南方中国新兴经济9个月持有期混合（QDII）基金经理助理；2023年10月24日至今，任南方港股医药行业混合发起（QDII）基金经理。

注：1、本基金首任基金经理的任职日期为本基金合同生效日，后任基金经理的任职日期以及历任基金经理的离任日期为公司相关会议作出决定的公告（生效）日期；

2、证券从业年限计算标准遵从中国证监会《证券投资基金经营机构董事、监事、高级管理人员及从业人员监督管理办法》中关于证券投资基金从业人员范围的相关规定。

4.1.3 期末兼任私募资产管理计划投资经理的基金经理同时管理的产品情况

姓名	产品类型	产品数量（只）	资产净值(元)	任职时间
黄亮	公募基金	3	1,963,161,338.83	2009年06月25日
	私募资产管理计划	-	-	-
	其他组合	1	383,718,834.46	2021年02月05日
	合计	4	2,346,880,173.29	-

注：报告期内，基金经理（黄亮）不再担任2个私募资产管理计划的投资经理职务，离任日期分别为2023年07月12日、2023年05月30日。

4.1.4 基金经理薪酬机制

公司基金经理薪酬由工资、奖金等构成。工资由基金经理任职的职位职级决定，重点体现员工能力和职位价值导向原则；奖金由员工的绩效贡献决定，重点体现绩效导向与差异化原则。对于兼任私募资产管理计划投资经理的基金经理，公司对私募资产管理计划产生的超额业绩报酬实施对应激励，并依据其管理产品的长期业绩与个人综合贡献情况实施分配。为贯彻激励约束相结合、激励与约束并重的管理理念，鼓励长期任职，防范经营风险，公司对

基金经理奖金实施递延发放；同时，为加强员工利益与持有人利益相捆绑及一致性，公司对基金经理实施了跟投购基机制，有效引导基金经理为客户持续创造价值。

4.2 境外投资顾问为本基金提供投资建议的主要成员简介

本基金无境外投资顾问。

4.3 管理人对报告期内本基金运作合规守信情况的说明

本报告期内，本基金管理人严格遵守《中华人民共和国证券投资基金法》等有关法律法规、中国证监会和本基金基金合同的规定，本着诚实信用、勤勉尽责的原则管理和运用基金资产，在严格控制风险的基础上，为基金份额持有人谋求最大利益。本报告期内，本基金运作整体合法合规，没有损害基金份额持有人利益。基金的投资范围、投资比例及投资组合符合有关法律法规及基金合同的规定。

4.4 管理人对报告期内公平交易情况的专项说明

4.4.1 公平交易制度和控制方法

本基金管理人根据《证券投资基金管理公司公平交易制度指导意见》和有关法律法规的规定，针对股票、债券的一级市场申购和二级市场交易等投资管理活动，以及授权、研究分析、投资决策、交易执行、业绩评估等投资管理活动相关的各个环节，建立了股票、债券、基金等证券池管理制度和细则，投资管理制度和细则，集中交易管理办法，公平交易操作指引，异常交易管理制度等公平交易相关的公司制度或流程指引。通过加强投资决策、交易执行的内部控制，完善对投资交易行为的日常监控和事后分析评估，以及履行相关的报告和信息披露义务，切实防范投资管理业务中的不公平交易和利益输送行为，保护投资者合法权益。

4.4.2 公平交易制度的执行情况

本报告期内，本基金管理人严格执行《证券投资基金管理公司公平交易制度指导意见》，完善相应制度及流程，通过系统和人工等各种方式在各业务环节严格控制交易公平执行，公平对待旗下管理的所有基金和投资组合。公司每季度对旗下组合进行股票和债券的同向交易价差专项分析。

本报告期内，两两组合间单日、3日、5日时间窗口内同向交易买入溢价率均值或卖出溢价率均值显著不为0的情况不存在，并且交易占比也没有明显异常，未发现不公平对待各组合或组合间相互利益输送的情况。

4.4.2.1 增加执行的基金经理公平交易制度执行情况及公平交易管理情况

本基金管理人依据《基金经理兼任私募资产管理计划投资经理工作指引（试行）》的要求，建立和完善了兼任相关的制度及流程，确保兼任基金经理公平对待其管理的所有投资组合。通过对基金经理的投资交易行为进行监控和分析，本报告期内，两两组合同各项操作、流程及事后分析均正常，未发现不公平对待各组合或组合同相互利益输送的情况。

4.4.3 异常交易行为的专项说明

本基金于本报告期内不存在异常交易行为。本报告期内基金管理人管理的所有投资组合参与的交易所公开竞价同日反向交易成交较少的单边交易量超过该证券当日成交量的 5% 的交易次数为 25 次，是由于指数投资组合的投资策略导致。

4.5 管理人对报告期内基金的投资策略和业绩表现的说明

4.5.1 报告期内基金投资策略和运作分析

回顾 2023 年，整体港股和中资市场表现不及预期，美联储持续加息抑制全球流动性，叠加部分基金减持共同抑制中资市场的资金面，虽然中国经济稳步复苏，但美国经济强劲动能持续，抑制了中资市场的基本面。

在去年底到今年初，我们紧密跟踪各行业的恢复节奏，新的消费趋势，做出了三个重要判断：相对实物消费更看好服务消费，相对消费更看好互联网和创新药，对外资回流长期乐观但认为需要更多时间。这帮助我们较好的抓住了第一波经济复苏的机会。

但是在一季度末到二季度初，在市场预期较高的背景下，受地产需求释放后开始下滑、投资信心恢复需要更多时间的影响，整体经济复苏更趋向稳健，市场信心快速下降，这超出了我们的预期。

第二季度，我们密切跟踪各个复苏行业的趋势、行业长期基本面变化、以及港股市场的流动性环境，进行了一定的调整，包括研究方向、行业重心、市场风格、和流动性管理等方面，而这些调整反应到基金业绩中需要一定的时间：1) 因为我们深度研究的风格，优秀研究标的发掘和积累需要一定时间不断积累。2) 因为我们长期自下而上选股风格的原因，市场风格转向后，部分中小标的流动性急剧萎缩，需要一定时间评判和适时处理相关标的。3) 对于现有市场风格偏爱度较高的标的，我们需要先进行补偿式研究，再综合客观评判，并不会盲目在高估的状态下进行盲目参与，而是尽量选择市场仍旧没有发掘的低估标的。

这些调整在三季度开始逐渐体现效果，并在第四季度更多释放。我们小心谨慎、富有耐心、坚持基本面选股的方法，即为我们前瞻性的选择了一些市场尚未发掘的长期优质公司，也为我们有效规避了国内 AI 主题股票在下半年的大幅下跌。

4.5.2 报告期内基金的业绩表现

截至报告期末，本基金 A 份额净值为 0.6728 元，报告期内，份额净值增长率为-12.73%，同期业绩基准增长率为-10.05%；本基金 C 份额净值为 0.6535 元，报告期内，份额净值增长率为-13.79%，同期业绩基准增长率为-10.05%。

4.6 管理人对宏观经济、证券市场及行业走势的简要展望

展望 2024 年，在新兴经济领域，我们主要看好 AI 产业的发展，认为 AI 周期仍在中早期阶段。硬件方面，我们不仅会看到用于训练的 GPU 市场蓬勃发展、百家争鸣，而且随着软件生态的丰富，更多端侧的算力将跟随 AI 手机、AIPC 的兴起开始逐步发力，并可能在 24 年下半年进一步提速，进而在未来 2-3 年带动新一轮换机周期，同时，这也带来先进制造的投资机会。软件方面，我们预计 AI 技术将逐步应用到各类垂类应用中，图文、视频、自动驾驶、教育、数据库等领域都会在 24 年迎来突破性进展，2 月刚刚问世的 Sora 模型也验证了我们的判断。另外，MR 产品虽然在今年销量不会很大，但将带来新一轮产品创新，并促进最终 AR 眼镜生态的建立，伴随视频模型在空间建模的进展，共同为更大的产业周期打好软硬件基础。

2024 年，本基金将积极发掘相关领域的机会，以全球产业链的视角进行研究，积极投资于全球龙头、中国的供应链公司和国内应用头部公司。

4.7 管理人内部有关本基金的监察稽核工作情况

本报告期内，本基金管理人根据法律法规、监管要求、自律规则和业务发展情况，严格遵守包括《公开募集证券投资基金信息披露管理办法》在内的公募基金行业各项法律法规及其他规范要求，有效落实了 2023 年度发布的《重要货币市场基金监管暂行规定》《基金从业人员管理规则》和《证券期货经营机构投资管理人员注册登记规则》等公募基金相关新法律法规。

本基金管理人坚持从保护基金份额持有人利益出发，树立并坚守“全员合规、合规从高层做起、合规创造价值、合规是公司生存基础、合规为先、行稳致远”的合规理念。严守底线，始终把内控和合规管理作为规范化管理的重点，通过有效过程管控，将合规管理全面深度嵌入流程与业务，积极推动主动合规风控管理，持续加强业务风险的控制与防范，确保各项法规和管理制度的落实，有效保障了旗下基金及公司各项业务合法合规、稳健有序运作开展。

本报告期内，本基金管理人结合新法规的实施、新的监管要求和公司业务发展实际情况，积极推动监管新规落实，持续完善内部控制体系和内部控制制度、业务流程，制订和修订了包括《合规手册》《数据合规管理规定》《从业人员个人投资管理办法》《防控内幕信息及交易管理制度》《信息和保密管理制度》《离任审计及审查制度》等一系列与监察稽核和合规内控相关的管理制度。

在进一步优化制度体系的基础上,本基金管理人贯彻“合规为先,行稳致远”的合规理念,着力创新文化宣传方式,提升宣导效果;优化员工行为检查方式,加强员工行为规范检查力度,严格进行合规问责,强化全员合规、主动合规理念;对投研交易、市场销售、后台运营及人员管理等业务和相关部门开展了定期稽核、专项稽核及多项自查,通过专项稽核和合规检查工作识别问题、防范风险、推动解决,促进公司业务合规运作、稳健经营;根据监管形势和市场形势的变化并结合业务发展的实际情况、各类组合或者业务特点,完善投资合规管理机制,采取事前防范、事中控制和事后监督等三阶段工作,持续完善投资合规风控制度流程和系统,加强流动性指标等重要指标的监控和内幕交易防控,有效确保投研交易业务合规运作;全面履行新产品、新业务合规评估程序,保障新产品、新业务合规开展;积极开展合规审核工作,不断强化销售合规风险管控,督促落实投资者适当性管理制度;完成各项信息披露工作,保障所披露信息的真实性、准确性和完整性;开展各类监管组织的投教活动,提升投教质效;监督和落实客户投诉处理,重视媒体监督和投资者关系管理。

本基金管理人高度重视反洗钱相关工作,贯彻风险为本,自评估驱动,反洗钱重点问题解决方案实现落地推进。从制度建设、系统功能建设、业务流程规范、宣传培训、监督检查等方面入手,将反洗钱工作贯穿于公司各项业务流程,有效提升了公司反洗钱工作的合规水平。

本基金管理人承诺将坚持诚实信用、勤勉尽责的原则管理和运用基金资产,积极健全全部管理制度,不断提高监察稽核及合规管理工作的科学性和有效性,持续全面推进合规数字化工作在更广范围应用并与合规管理工作深度融合,努力防范和管理各类风险,切实维护基金资产的安全与利益。

4.8 管理人对报告期内基金估值程序等事项的说明

根据中国证监会相关规定和基金合同约定,本基金管理人应严格按照企业会计准则、中国证监会相关规定和基金合同关于估值的约定,对基金所持有的投资品种进行估值。本基金管理人已制定基金估值和份额净值计价的业务管理制度,明确基金估值的程序和技术;建立了估值委员会,组成人员包括副总经理、督察长、权益研究部总经理、固定收益研究部总经理、指数投资部总经理、现金及债券指数投资部总经理、风险管理部总经理及运作保障部总经理等。本基金管理人使用可靠的估值业务系统,估值人员熟悉各类投资品种的估值原则和具体估值程序。估值流程中包含风险监测、控制和报告机制。基金管理人改变估值技术,导致基金资产净值的变化在0.25%以上的,对所采用的相关估值技术、假设及输入值的适当性咨询会计师事务所的专业意见。本基金托管人根据法律法规要求履行估值及净值计算的复核责任。定价服务机构按照商业合同约定提供定价服务。基金经理可参与估值原则和方法的讨论,但不参与估值价格的最终决策。本报告期内,参与估值流程各方之间无重大利益冲突。

4.9 管理人对报告期内基金利润分配情况的说明

根据相关法律法规的规定和基金合同的约定,以及本基金的实际运作情况,本基金报告期末未进行利润分配。在符合分红条件的前提下,本基金已实现尚未分配的可供分配收益部分,将严格按照基金合同的约定适时向投资者予以分配。

4.10 报告期内基金持有人数或基金资产净值预警说明

报告期内,本基金未出现连续二十个交易日基金份额持有人数量不满二百人或者基金资产净值低于五千万元的情形。

§ 5 托管人报告

5.1 报告期内本基金托管人遵规守信情况声明

本报告期,本托管人严格遵守《中华人民共和国证券投资基金法》及其他有关法律法规、基金合同以及托管协议的有关约定,诚实、尽责地履行了基金托管人义务,不存在损害基金份额持有人利益的行为。

5.2 托管人对报告期内本基金投资运作遵规守信、净值计算、利润分配等情况的说明

本报告期,本托管人根据国家有关法律法规、基金合同、托管协议的规定,对本基金的投资运作、基金资产净值计算、基金费用开支等方面进行了必要的监督、复核和审查,未发现基金管理人有关损害基金份额持有人利益的行为。

报告期内,本基金的利润分配情况符合有关法律法规和基金合同的相关约定。

5.3 托管人对本年度报告中财务信息等内容的真实、准确和完整发表意见

本托管人复核了本报告中的财务指标、净值表现、利润分配情况、财务会计报告、投资组合报告等内容,认为复核内容真实、准确、完整,不存在虚假记载、误导性陈述或者重大遗漏。

§ 6 审计报告

6.1 审计报告基本信息

财务报表是否经过审计	是
------------	---

审计意见类型	标准无保留意见
审计报告编号	普华永道中天审字(2024)第 23033 号

6.2 审计报告的基本内容

审计报告标题	审计报告
审计报告收件人	南方中国新兴经济 9 个月持有期混合型证券投资基金(QDII)全体基金份额持有人
审计意见	<p>(一) 我们审计的内容</p> <p>我们审计了南方中国新兴经济 9 个月持有期混合型证券投资基金(QDII)(以下简称“南方中国新兴经济 9 个月持有期混合基金”)的财务报表,包括 2023 年 12 月 31 日的资产负债表,2023 年度的利润表和净资产变动表以及财务报表附注。</p> <p>(二) 我们的意见</p> <p>我们认为,后附的财务报表在所有重大方面按照企业会计准则和在财务报表附注中所列示的中国证券监督管理委员会(以下简称“中国证监会”)、中国证券投资基金业协会(以下简称“中国基金业协会”)发布的有关规定及允许的基金行业实务操作编制,公允反映了南方中国新兴经济 9 个月持有期混合基金 2023 年 12 月 31 日的财务状况以及 2023 年度的经营成果和净资产变动情况。</p>
形成审计意见的基础	<p>我们按照中国注册会计师审计准则的规定执行了审计工作。审计报告的“注册会计师对财务报表审计的责任”部分进一步阐述了我们在这些准则下的责任。我们相信,我们获取的审计证据是充分、适当的,为发表审计意见提供了基础。</p> <p>按照中国注册会计师职业道德守则,我们独立于南方中国新兴经济 9 个月持有期混合基金,并履行了职业道德方面的其他责任。</p>
强调事项	-
其他事项	-
其他信息	-
管理层和治理层对财务报表的责任	<p>南方中国新兴经济 9 个月持有期混合基金的基金管理人南方基金管理股份有限公司(以下简称“基金管理人”)管理层负责按照企业会计准则和中国证监会、中国基金业协会发布的有关规定及允许的基金行业实务操作编制财务报表,使其实现公允反映,并设计、执行和维护必要的内部控制,以使财务报表不存在由于舞弊或错误导致的重大错报。</p> <p>在编制财务报表时,基金管理人管理层负责评估南方中国新兴经济 9 个月持有期混合基金的持续经营能力,披露与</p>

	<p>持续经营相关的事项(如适用)，并运用持续经营假设，除非基金管理人管理层计划清算南方中国新兴经济 9 个月持有期混合基金、终止运营或别无其他现实的选择。</p> <p>基金管理人治理层负责监督南方中国新兴经济 9 个月持有期混合基金的财务报告过程。</p>
注册会计师对财务报表审计的责任	<p>我们的目标是对财务报表整体是否不存在由于舞弊或错误导致的重大错报获取合理保证，并出具包含审计意见的审计报告。合理保证是高水平的保证，但并不能保证按照审计准则执行的审计在某一重大错报存在时总能发现。错报可能由于舞弊或错误导致，如果合理预期错报单独或汇总起来可能影响财务报表使用者依据财务报表作出的经济决策，则通常认为错报是重大的。</p> <p>在按照审计准则执行审计工作的过程中，我们运用职业判断，并保持职业怀疑。同时，我们也执行以下工作：</p> <p>(一) 识别和评估由于舞弊或错误导致的财务报表重大错报风险；设计和实施审计程序以应对这些风险，并获取充分、适当的审计证据，作为发表审计意见的基础。由于舞弊可能涉及串通、伪造、故意遗漏、虚假陈述或凌驾于内部控制之上，未能发现由于舞弊导致的重大错报的风险高于未能发现由于错误导致的重大错报的风险。</p> <p>(二) 了解与审计相关的内部控制，以设计恰当的审计程序，但目的并非对内部控制的有效性发表意见。</p> <p>(三) 评价基金管理人管理层选用会计政策的恰当性和作出会计估计及相关披露的合理性。</p> <p>(四) 对基金管理人管理层使用持续经营假设的恰当性得出结论。同时，根据获取的审计证据，就可能对南方中国新兴经济 9 个月持有期混合基金持续经营能力产生重大疑虑的事项或情况是否存在重大不确定性得出结论。如果我们得出结论认为存在重大不确定性，审计准则要求我们在审计报告中提请报表使用者注意财务报表中的相关披露；如果披露不充分，我们应当发表非无保留意见。我们的结论基于截至审计报告日可获得的信息。然而，未来的事项或情况可能导致南方中国新兴经济 9 个月持有期混合基金不能持续经营。</p> <p>(五) 评价财务报表的总体列报(包括披露)、结构和内容，并评价财务报表是否公允反映相关交易和事项。</p> <p>我们与基金管理人治理层就计划的审计范围、时间安排和重大审计发现等事项进行沟通，包括沟通我们在审计中识别出的值得关注的内部控制缺陷。</p>
会计师事务所的名称	普华永道中天会计师事务所（特殊普通合伙）
注册会计师的姓名	张振波 吴玲玮
会计师事务所的地址	中国上海市黄浦区湖滨路 202 号领展企业广场 2 座普华永

	道中心 11 楼
审计报告日期	2024 年 3 月 28 日

§ 7 年度财务报表

7.1 资产负债表

会计主体：南方中国新兴经济 9 个月持有期混合型证券投资基金(QDII)

报告截止日：2023 年 12 月 31 日

单位：人民币元

资产	附注号	本期末 2023 年 12 月 31 日	上年度末 2022 年 12 月 31 日
资产：			
货币资金	7.4.7.1	21,292,875.07	22,051,104.27
结算备付金		3,695,361.28	13,439.88
存出保证金		42,795.18	66,250.72
交易性金融资产	7.4.7.2	229,474,305.73	294,645,162.31
其中：股票投资		226,958,601.52	266,339,184.06
基金投资		2,515,704.21	28,305,978.25
债券投资		-	-
资产支持证券投资		-	-
贵金属投资		-	-
其他投资		-	-
衍生金融资产	7.4.7.3	-	-
买入返售金融资产	7.4.7.4	-	-
债权投资	7.4.7.5	-	-
其中：债券投资		-	-
资产支持证券投资		-	-
其他投资		-	-
其他债权投资		-	-
其他权益工具投资		-	-
应收清算款		-	7,239,756.05
应收股利		83,836.32	42,251.67
应收申购款		5,213.17	35,613.43
递延所得税资产		-	-
其他资产	7.4.7.6	-	-
资产总计		254,594,386.75	324,093,578.33
负债和净资产	附注号	本期末 2023 年 12 月 31 日	上年度末 2022 年 12 月 31 日
负债：			
短期借款		-	-
交易性金融负债		-	-

衍生金融负债	7.4.7.3	-	-
卖出回购金融资产款		-	-
应付清算款		2,792,139.95	3,058,836.57
应付赎回款		372,541.05	113,572.53
应付管理人报酬		325,740.96	400,625.37
应付托管费		54,290.16	66,770.90
应付销售服务费		9,339.59	11,960.09
应付投资顾问费		-	-
应交税费		-	64,945.80
应付利润		-	-
递延所得税负债		-	-
其他负债	7.4.7.7	411,513.72	297,277.18
负债合计		3,965,565.43	4,013,988.44
净资产：			
实收基金	7.4.7.8	372,931,745.28	415,487,795.12
其他综合收益		-	-
未分配利润	7.4.7.9	-122,302,923.96	-95,408,205.23
净资产合计		250,628,821.32	320,079,589.89
负债和净资产总计		254,594,386.75	324,093,578.33

注：报告截止日 2023 年 12 月 31 日，南方中国新兴经济 9 个月持有期混合（QDII）A 份额净值 0.6728 元，基金份额总额 359,244,204.85 份；南方中国新兴经济 9 个月持有期混合（QDII）C 份额净值 0.6535 元，基金份额总额 13,687,540.43 份；总份额合计 372,931,745.28 份。

7.2 利润表

会计主体：南方中国新兴经济 9 个月持有期混合型证券投资基金(QDII)

本报告期：2023 年 1 月 1 日至 2023 年 12 月 31 日

单位：人民币元

项目	附注号	本期 2023 年 1 月 1 日至 2023 年 12 月 31 日	上年度可比期间 2022 年 1 月 1 日至 2022 年 12 月 31 日
一、营业总收入		-33,797,516.52	-43,019,317.87
1.利息收入		189,733.73	156,959.77
其中：存款利息收入	7.4.7.10	189,733.73	156,959.77
债券利息收入		-	-
资产支持证券利息收入		-	-
买入返售金融资产收入		-	-
其他利息收入		-	-
2.投资收益（损失以“-”		-899,086.79	-129,500,366.81

填列)			
其中：股票投资收益	7.4.7.11	15,548,204.57	-135,410,367.08
基金投资收益	7.4.7.12	-9,032,354.14	1,989,798.35
债券投资收益	7.4.7.13	-	-
资产支持证券投资 收益	7.4.7.14	-	-
贵金属投资收益	7.4.7.15	-	-
衍生工具收益	7.4.7.16	-11,653,936.03	-
股利收益	7.4.7.17	4,238,998.81	3,920,201.92
以摊余成本计量的 金融资产终止确认产生的 收益		-	-
其他投资收益		-	-
3.公允价值变动收益（损 失以“-”号填列）	7.4.7.18	-33,688,821.83	83,595,630.08
4.汇兑收益（损失以“-” 号填列）		600,658.37	2,728,459.09
5.其他收入（损失以“-” 号填列）	7.4.7.19	-	-
减：二、营业总支出		5,410,870.23	5,959,278.18
1.管理人报酬	7.4.10.2.1	4,302,931.30	4,794,097.56
其中：暂估管理人报酬		-	-
2.托管费	7.4.10.2.2	717,155.24	799,016.36
3.销售服务费	7.4.10.2.3	124,751.34	154,231.49
4.投资顾问费		-	-
5.利息支出		-	-
其中：卖出回购金融资产 支出		-	-
6.信用减值损失		-	-
7.税金及附加		10,580.41	7,464.16
8.其他费用	7.4.7.20	255,451.94	204,468.61
三、利润总额（亏损总额 以“-”号填列）		-39,208,386.75	-48,978,596.05
减：所得税费用		-	-
四、净利润（净亏损以 “-”号填列）		-39,208,386.75	-48,978,596.05
五、其他综合收益的税后 净额		-	-
六、综合收益总额		-39,208,386.75	-48,978,596.05

7.3 净资产变动表

会计主体：南方中国新兴经济9个月持有期混合型证券投资基金(QDII)

本报告期：2023年1月1日至2023年12月31日

单位：人民币元

项目	本期2023年1月1日至2023年12月31日			
	实收基金	其他综合收益	未分配利润	净资产合计
一、上期期末净资产	415,487,795.12	-	-95,408,205.23	320,079,589.89
加：会计政策变更	-	-	-	-
前期差错更正	-	-	-	-
其他	-	-	-	-
二、本期期初净资产	415,487,795.12	-	-95,408,205.23	320,079,589.89
三、本期增减变动额（减少以“-”号填列）	-42,556,049.84	-	-26,894,718.73	-69,450,768.57
（一）、综合收益总额	-	-	-39,208,386.75	-39,208,386.75
（二）、本期基金份额交易产生的净资产变动数（净资产减少以“-”号填列）	-42,556,049.84	-	12,313,668.02	-30,242,381.82
其中：1.基金申购款	7,400,306.47	-	-1,889,173.66	5,511,132.81
2.基金赎回款	-49,956,356.31	-	14,202,841.68	-35,753,514.63
（三）、本期向基金份额持有人分配利润产生的净资产变动（净资产减少以“-”号填列）	-	-	-	-
（四）、其他综合收益结转留存收益	-	-	-	-
四、本期期末净资产	372,931,745.28	-	-122,302,923.96	250,628,821.32
项目	上年度可比期间2022年1月1日至2022年12月31日			
	实收基金	其他综合收益	未分配利润	净资产合计
一、上期期末净资产	455,517,642.50	-	-58,879,416.11	396,638,226.39
加：会计政策变更	-	-	-	-

更				
前期差错更正	-	-	-	-
其他	-	-	-	-
二、本期期初净资产	455,517,642.50	-	-58,879,416.11	396,638,226.39
三、本期增减变动额（减少以“-”号填列）	-40,029,847.38	-	-36,528,789.12	-76,558,636.50
（一）、综合收益总额	-	-	-48,978,596.05	-48,978,596.05
（二）、本期基金份额交易产生的净资产变动数（净资产减少以“-”号填列）	-40,029,847.38	-	12,449,806.93	-27,580,040.45
其中：1.基金申购款	8,870,014.16	-	-2,487,901.15	6,382,113.01
2.基金赎回款	-48,899,861.54	-	14,937,708.08	-33,962,153.46
（三）、本期向基金份额持有人分配利润产生的净资产变动（净资产减少以“-”号填列）	-	-	-	-
（四）、其他综合收益结转留存收益	-	-	-	-
四、本期期末净资产	415,487,795.12	-	-95,408,205.23	320,079,589.89

报表附注为财务报表的组成部分。

本报告 7.1 至 7.4 财务报表由下列负责人签署：

____杨小松____ ____常克川____ ____徐超____
基金管理人负责人 主管会计工作负责人 会计机构负责人

7.4 报表附注

7.4.1 基金基本情况

南方中国新兴经济 9 个月持有期混合型证券投资基金(QDII) (以下简称“本基金”)经中国证券监督管理委员会(以下简称“中国证监会”)证监许可[2021]1707 号《关于准予南方中国新兴经济 9 个月持有期混合型证券投资基金(QDII)注册的批复》注册,由南方基金管理

股份有限公司依照《中华人民共和国证券投资基金法》和《南方中国新兴经济 9 个月持有期混合型证券投资基金(QDII)基金合同》负责公开募集。本基金为契约型开放式，存续期限不定，首次设立募集不包括认购资金利息共募集人民币 451,938,686.79 元，业经普华永道中天会计师事务所(特殊普通合伙)普华永道中天验字(2021)第 0772 号验资报告予以验证。经向中国证监会备案，《南方中国新兴经济 9 个月持有期混合型证券投资基金(QDII)基金合同》于 2021 年 8 月 10 日正式生效，基金合同生效日的基金份额总额为 452,094,637.00 份基金份额，其中认购资金利息折合 155,950.21 份基金份额。本基金的基金管理人为南方基金管理股份有限公司，基金托管人为上海银行股份有限公司，境外托管人为香港上海汇丰银行有限公司。

根据《南方中国新兴经济 9 个月持有期混合型证券投资基金(QDII)招募说明书》的规定，本基金根据认购/申购费用、销售服务费收取方式的不同，将基金份额分为不同的类别。在投资人认购/申购时收取前端认购/申购费用、不从本类别基金资产净值中计提销售服务费的基金份额，称为 A 类基金份额；从本类别基金资产净值中计提销售服务费、不收取认购/申购费用的基金份额，称为 C 类基金份额。本基金 A 类和 C 类基金份额分别设置代码。由于基金费用的不同，本基金 A 类基金份额和 C 类基金份额将分别计算基金份额净值，计算公式为计算日各类别基金资产净值除以计算日发售在外的该类别基金份额总数。

本基金每份基金份额的锁定期指从基金合同生效日或基金份额申购申请日起至基金合同生效日或基金份额申购申请日 9 个月后的月度对日的前一日(不含对日)。在锁定期内，基金份额持有人不能提出赎回申请，锁定期届满后的下一个工作日起可以提出赎回申请，锁定期届满后的下一个工作日起可以提出赎回申请。

根据《中华人民共和国证券投资基金法》和《南方中国新兴经济 9 个月持有期混合型证券投资基金(QDII)基金合同》的有关规定，本基金投资于境内境外市场。针对境外投资，本基金可投资于下列金融产品或工具：在已与中国证监会签署双边监管合作谅解备忘录的国家或地区证券监管机构登记注册的公募基金(含交易型开放式指数基金 ETF)；已与中国证监会签署双边监管合作谅解备忘录的国家或地区证券市场挂牌交易的普通股、优先股、全球存托凭证和美国存托凭证、房地产信托凭证；政府债券、公司债券、可转换债券、住房按揭支持证券、资产支持证券等及经中国证监会认可的国际金融组织发行的证券；银行存款、可转让存单、银行承兑汇票、银行票据、商业票据、回购协议、短期政府债券等货币市场工具；远期合约、互换及经中国证监会认可的境外交易所上市交易的权证、期权、期货等金融衍生产品；与固定收益、股权、信用、商品指数、基金等标的物挂钩的结构化投资产品。针对境内投资，本基金的投资范围包括国内依法发行上市的股票(包括主板、中小板、创业板及其他经中国证监会核准或注册上市的股票以及存托凭证)、内地与香港股票市场交易互联互通机制允许买卖的规定范围内的香港联合交易所上市的股票(简称“港股通股票”)、债券(包括国内依法发行和上市交易的国债、央行票据、金融债券、企业债券、公司债券、中期票据、

短期融资券、超短期融资券、次级债券、政府支持机构债券、政府支持债券、地方政府债券、可转换债券及其他经中国证监会允许投资的债券)、资产支持证券、债券回购、银行存款(包括协议存款、定期存款及其他银行存款)、同业存单、货币市场工具、金融衍生品(包括股指期货、国债期货、股票期权等)以及法律法规或中国证监会允许基金投资的其他金融工具,但需符合中国证监会的相关规定。本基金的投资组合比例为:股票(含普通股、优先股、港股通股票、存托凭证等)投资占基金资产的比例范围为 45-95%,其中投资于中国新兴经济范畴内的证券不低于非现金基金资产的 80%。每个交易日日终在扣除金融衍生品合约需缴纳的交易保证金后,现金或者到期日在一年以内的政府债券的比例合计不低于基金资产净值的 5%,其中现金不包括结算备付金、存出保证金、应收申购款等。本基金的业绩比较基准为:经人民币汇率调整的 MSCI 中国指数收益率 \times 50%+经人民币汇率调整的恒生指数收益率 \times 35%+人民币同期活期存款利率 \times 15%。

本财务报表由本基金的基金管理人南方基金管理股份有限公司于 2024 年 3 月 28 日批准报出。

7.4.2 会计报表的编制基础

本基金的财务报表按照财政部于 2006 年 2 月 15 日及以后期间颁布的《企业会计准则—基本准则》、各项具体会计准则、《资产管理产品相关会计处理规定》及其他相关规定(以下合称“企业会计准则”)、中国证监会颁布的《证券投资基金信息披露 XBRL 模板第 3 号<年度报告和中期报告>》、中国证券投资基金业协会(以下简称“中国基金业协会”)颁布的《证券投资基金会计核算业务指引》、本基金基金合同和在财务报表附注 7.4.4 所列示的中国证监会、中国基金业协会发布的有关规定及允许的基金行业实务操作编制。

本财务报表以持续经营为基础编制。

7.4.3 遵循企业会计准则及其他有关规定的声明

本基金 2023 年度财务报表符合企业会计准则的要求,真实、完整地反映了本基金 2023 年 12 月 31 日的财务状况以及 2023 年度的经营成果和净资产变动情况等有关信息。

7.4.4 重要会计政策和会计估计

7.4.4.1 会计年度

本基金会计年度为公历 1 月 1 日起至 12 月 31 日止。

7.4.4.2 记账本位币

本基金的记账本位币为人民币。

7.4.4.3 金融资产和金融负债的分类

金融工具，是指形成一方的金融资产并形成其他方的金融负债或权益工具的合同。当本基金成为金融工具合同的一方时，确认相关的金融资产、金融负债或权益工具。

(1) 金融资产

金融资产于初始确认时分类为：以摊余成本计量的金融资产、以公允价值计量且其变动计入其他综合收益的金融资产及以公允价值计量且其变动计入当期损益的金融资产。金融资产的分类取决于本基金管理金融资产的商业模式和金融资产的合同现金流量特征。本基金现无金融资产分类为以公允价值计量且其变动计入其他综合收益的金融资产。

债务工具

本基金持有的债务工具是指从发行方角度分析符合金融负债定义的工具，分别采用以下两种方式进行计量：

以摊余成本计量：

本基金管理以摊余成本计量的金融资产的商业模式为以收取合同现金流量为目标，且以摊余成本计量的金融资产的合同现金流量特征与基本借贷安排相一致，即在特定日期产生的现金流量，仅为对本金和以未偿付本金金额为基础的利息的支付。本基金持有的以摊余成本计量的金融资产主要为银行存款、买入返售金融资产和其他各类应收款项等。

以公允价值计量且其变动计入当期损益：

本基金将持有的未划分为以摊余成本计量的债务工具，以公允价值计量且其变动计入当期损益。本基金持有的以公允价值计量且其变动计入当期损益的金融资产在资产负债表中以交易性金融资产列示。

权益工具

权益工具是指从发行方角度分析符合权益定义的工具。本基金将对其没有控制、共同控制和重大影响的权益工具（主要为股票投资）按照公允价值计量且其变动计入当期损益，在资产负债表中列示为交易性金融资产。

(2) 金融负债

金融负债于初始确认时分类为以摊余成本计量的金融负债和以公允价值计量且其变动计入当期损益的金融负债。本基金目前暂无金融负债分类为以公允价值计量且其变动计入当期损益的金融负债。本基金持有的以摊余成本计量的金融负债包括卖出回购金融资产款和其他各类应付款项等。

(3) 衍生金融工具

本基金将持有的衍生金融工具以公允价值计量且其变动计入当期损益，在资产负债表中列示为衍生金融资产/负债。

7.4.4.4 金融资产和金融负债的初始确认、后续计量和终止确认

金融资产或金融负债在初始确认时以公允价值计量。对于以公允价值计量且其变动计入当期损益的金融资产和金融负债，相关交易费用计入当期损益；对于支付的价款中包含的债券或资产支持证券起息日或上次除息日至购买日止的利息，确认为应计利息，包含在交易性金融资产的账面价值中。对于其他类别的金融资产和金融负债，相关交易费用计入初始确认金额。

对于以公允价值计量且其变动计入当期损益的金融资产，按照公允价值进行后续计量；对于应收款项和其他金融负债采用实际利率法，以摊余成本进行后续计量。

本基金对于以摊余成本计量的金融资产，以预期信用损失为基础确认损失准备。

本基金考虑在资产负债表日无须付出不必要的额外成本和努力即可获得的有关过去事项、当前状况以及对未来经济状况的预测等合理且有依据的信息，以发生违约的风险为权重，计算合同应收的现金流量与预期能收到的现金流量之间差额的现值的概率加权金额，确认预期信用损失。

于每个资产负债表日，本基金对处于不同阶段的金融工具的预期信用损失分别进行计量。金融工具自初始确认后信用风险未显著增加的，处于第一阶段，本基金按照未来 12 个月内的预期信用损失计量损失准备；金融工具自初始确认后信用风险已显著增加但尚未发生信用减值的，处于第二阶段，本基金按照该工具整个存续期的预期信用损失计量损失准备；金融工具自初始确认后已经发生信用减值的，处于第三阶段，本基金按照该工具整个存续期的预期信用损失计量损失准备。

对于在资产负债表日具有较低信用风险的金融工具，本基金假设其信用风险自初始确认后并未显著增加，认定为处于第一阶段的金融工具，按照未来 12 个月内的预期信用损失计量损失准备。

本基金对于处于第一阶段和第二阶段的金融工具，按照其未扣除减值准备的账面余额和实际利率计算利息收入。对于处于第三阶段的金融工具，按照其账面余额减已计提减值准备后的摊余成本和实际利率计算利息收入。

本基金将计提或转回的损失准备计入当期损益。

金融资产满足下列条件之一的，予以终止确认：(1) 收取该金融资产现金流量的合同权利终止；(2) 该金融资产已转移，且本基金将金融资产所有权上几乎所有的风险和报酬转移给转入方；或者(3) 该金融资产已转移，虽然本基金既没有转移也没有保留金融资产所有权上几乎所有的风险和报酬，但是放弃了对该金融资产控制。

金融资产终止确认时，其账面价值与收到的对价的差额，计入当期损益。

当金融负债的现时义务全部或部分已经解除时，终止确认该金融负债或义务已解除的部分。终止确认部分的账面价值与支付的对价之间的差额，计入当期损益。

7.4.4.5 金融资产和金融负债的估值原则

本基金持有的以公允价值计量且其变动计入当期损益的金融资产按如下原则确定公允价值并进行估值：

(1) 存在活跃市场的金融工具按其估值日的市场交易价格确定公允价值；估值日无交易且最近交易日后未发生影响公允价值计量的重大事件的，按最近交易日的市场交易价格确定公允价值。有充足证据表明估值日或最近交易日的市场交易价格不能真实反映公允价值的，应对市场交易价格进行调整，确定公允价值。与上述投资品种相同，但具有不同特征的，应以相同资产或负债的公允价值为基础，并在估值技术中考虑不同特征因素的影响。特征是指对资产出售或使用的限制等，如果该限制是针对资产持有者的，那么在估值技术中不应将该限制作为特征考虑。此外，基金管理人不应考虑因大量持有相关资产或负债所产生的溢价或折价。

(2) 当金融工具不存在活跃市场，采用在当前情况下适用并且有足够可利用数据和其他信息支持的估值技术确定公允价值。采用估值技术时，优先使用可观察输入值，只有在无法取得相关资产或负债可观察输入值或取得不切实可行的情况下，才可以使用不可观察输入值。

(3) 如经济环境发生重大变化或证券发行人发生影响金融工具价格的重大事件，应对估值进行调整并确定公允价值。

7.4.4.6 金融资产和金融负债的抵销

本基金持有的资产和承担的负债基本为金融资产和金融负债。当本基金 1) 具有抵销已确认金额的法定权利且该种法定权利现在是可执行的；且 2) 交易双方准备按净额结算时，金融资产与金融负债按抵销后的净额在资产负债表中列示。

7.4.4.7 实收基金

实收基金为对外发行基金份额所募集的总金额在扣除损益平准金分摊部分后的余额。由于申购和赎回引起的实收基金变动分别于基金申购确认日及基金赎回确认日认列。上述申购和赎回分别包括基金转换所引起的转入基金的实收基金增加和转出基金的实收基金减少。

本基金发行的份额作为可回售工具具备以下特征：(1) 赋予基金份额持有人在基金清算时按比例份额获得该基金净资产的权利，这里所指基金净资产是扣除所有优先于该基金份额对基金资产要求权之后的剩余资产；这里所指按比例份额是清算时将基金的净资产分拆为金额相等的单位，并且将单位金额乘以基金份额持有人所持有的单位数量；(2) 该工具所属的类别次于其他所有工具类别，即本基金份额在归属于该类别前无须转换为另一种工具，且在清算时对基金资产没有优先于其他工具的要求权；(3) 该工具所属的类别中（该类别次于其他所有工具类别），所有工具具有相同的特征（例如它们必须都具有可回售特征，并且用于计算回购或赎回价格的公式或其他方法都相同）；(4) 除了发行方应当以现金或其他金融资产回购或赎回该基金份额的合同义务外，该工具不满足金融负债定义中的任何其他特征；(5)

该工具在存续期内的预计现金流量总额，应当实质上基于该基金存续期内基金的损益、已确认净资产的变动、已确认和未确认净资产的公允价值变动(不包括本基金的任何影响)。

可回售工具，是指根据合同约定，持有方有权将该工具回售给发行方以获取现金或其他金融资产的权利，或者在未来某一不确定事项发生或者持有方死亡或退休时，自动回售给发行方的金融工具。

本基金没有同时具备下列特征的其他金融工具或合同：(1) 现金流量总额实质上基于基金的损益、已确认净资产的变动、已确认和未确认净资产的公允价值变动(不包括该基金或合同的任何影响)；(2) 实质上限制或固定了上述工具持有方所获得的剩余回报。

本基金将实收基金分类为权益工具，列报于净资产。

7.4.4.8 损益平准金

损益平准金包括已实现平准金和未实现平准金。已实现平准金指在申购或赎回基金份额时，申购或赎回款项中包含的按累计未分配的已实现损益占净资产比例计算的金额。未实现平准金指在申购或赎回基金份额时，申购或赎回款项中包含的按累计未实现损益占净资产比例计算的金额。损益平准金于基金申购确认日或基金赎回确认日认列，并于期末全额转入未分配利润/(累计亏损)。

7.4.4.9 收入/(损失)的确认和计量

股票投资在持有期间应取得的现金股利扣除由上市公司代扣代缴的个人所得税后的净额确认为投资收益。债券投资和资产支持证券投资在持有期间应取得的按票面利率(对于贴现债为按发行价计算的利率)或合同利率计算的利息扣除在适用情况下由债券和资产支持证券发行企业代扣代缴的个人所得税及由基金管理人缴纳的增值税后的净额确认为投资收益。基金投资在持有期间应取得的红利于除权日确认为投资收益。

以公允价值计量且其变动计入当期损益的金融资产在持有期间的公允价值变动扣除按票面利率(对于贴现债为按发行价计算的利率)或合同利率计算的利息确认为公允价值变动损益；于处置时，其处置价格与初始确认金额之间的差额扣除相关交易费用及在适用情况下由基金管理人缴纳的增值税后的净额确认为投资收益，其中包括从公允价值变动损益结转的公允价值累计变动额。

应收款项在持有期间确认的利息收入按实际利率法计算，实际利率法与直线法差异较小的则按直线法计算。

7.4.4.10 费用的确认和计量

本基金的管理人报酬、托管费和销售服务费在费用涵盖期间按基金合同约定的费率和计算方法逐日确认。

以摊余成本计量的金融负债在持有期间确认的利息支出按实际利率法计算,实际利率法与直线法差异较小的则按直线法计算。

7.4.4.11 基金的收益分配政策

本基金同一类别的每一基金份额享有同等分配权。本基金收益以现金形式分配,但基金份额持有人可选择现金红利或将现金红利按分红除权日的基金份额净值自动转为基金份额进行再投资。若期末未分配利润中的未实现部分为正数,包括基金经营活动产生的未实现损益以及基金份额交易产生的未实现平准金等,则期末可供分配利润的金额为期末未分配利润中的已实现部分;若期末未分配利润的未实现部分为负数,则期末可供分配利润的金额为期末未分配利润,即已实现部分相抵未实现部分后的余额。

经宣告的拟分配基金收益于分红除权日从净资产转出。

7.4.4.12 外币交易

外币交易按交易发生日的即期汇率将外币金额折算为人民币入账。

外币货币性项目,于估值日采用估值日的即期汇率折算为人民币,所产生的折算差额直接计入汇兑损益科目。以公允价值计量的外币非货币性项目,于估值日采用估值日的即期汇率折算为人民币,所产生的折算差额直接计入公允价值变动损益科目。

7.4.4.13 分部报告

本基金以内部组织结构、管理要求、内部报告制度为依据确定经营分部,以经营分部为基础确定报告分部并披露分部信息。经营分部是指本基金内同时满足下列条件的组成部分:(1)该组成部分能够在日常活动中产生收入、发生费用;(2)本基金的基金管理人能够定期评价该组成部分的经营成果,以决定向其配置资源、评价其业绩;(3)本基金能够取得该组成部分的财务状况、经营成果和现金流量等有关会计信息。如果两个或多个经营分部具有相似的经济特征,并且满足一定条件的,则合并为一个经营分部。

本基金目前以一个单一的经营分部运作,不需要披露分部信息。

7.4.4.14 其他重要的会计政策和会计估计

无。

7.4.5 会计政策和会计估计变更以及差错更正的说明

7.4.5.1 会计政策变更的说明

本基金本报告期未发生会计政策变更。

7.4.5.2 会计估计变更的说明

本基金本报告期未发生会计估计变更。

7.4.5.3 差错更正的说明

本基金在本报告期间无须说明的会计差错更正。

7.4.6 税项

根据财政部、国家税务总局财税[2002]128号《关于开放式证券投资基金有关税收问题的通知》、财税[2008]1号《关于企业所得税若干优惠政策的通知》、财税[2012]85号《关于实施上市公司股息红利差别化个人所得税政策有关问题的通知》、财税[2014]81号《财政部国家税务总局证监会关于沪港股票市场交易互联互通机制试点有关税收政策的通知》、财税[2015]101号《关于上市公司股息红利差别化个人所得税政策有关问题的通知》、财税[2016]36号《关于全面推开营业税改征增值税试点的通知》、财税[2016]46号《关于进一步明确全面推开营改增试点金融业有关政策的通知》、财税[2016]70号《关于金融机构同业往来等增值税政策的补充通知》、财税[2016]127号《财政部国家税务总局证监会关于深港股票市场交易互联互通机制试点有关税收政策的通知》、财税[2016]140号《关于明确金融 房地产开发 教育辅助服务等增值税政策的通知》、财税[2017]2号《关于资管产品增值税政策有关问题的补充通知》、财税[2017]56号《关于资管产品增值税有关问题的通知》、财税[2017]90号《关于租入固定资产进项税额抵扣等增值税政策的通知》及其他相关境内外财税法规和实务操作，主要税项列示如下：

(1) 资管产品运营过程中发生的增值税应税行为，以资管产品管理人为增值税纳税人。资管产品管理人运营资管产品过程中发生的增值税应税行为，暂适用简易计税方法，按照 3% 的征收率缴纳增值税。

对证券投资基金管理人运用基金买卖股票、债券的转让收入免征增值税，对国债、地方政府债以及金融同业往来利息收入亦免征增值税。资管产品管理人运营资管产品提供的贷款服务，以产生的利息及利息性质的收入为销售额。

(2) 目前基金取得的源自境外的差价收入，其涉及的境外所得税税收政策，按照相关国家或地区税收法律和法规执行，在境内暂不征收企业所得税。

对基金从境内证券市场中取得的收入，包括买卖股票、债券的差价收入，股票的股息、红利收入，债券的利息收入及其他收入，暂不征收企业所得税。

(3) 目前基金取得的源自境外的股利收益，其涉及的境外所得税税收政策，按照相关国家或地区税收法律和法规执行，在境内暂不征收个人所得税和企业所得税。

对基金取得的境内企业债券利息收入，应由发行债券的企业在向基金支付利息时代扣代缴 20% 的个人所得税。对基金从境内上市公司取得的股息红利所得，持股期限在 1 个月以内（含 1 个月）的，其股息红利所得全额计入应纳税所得额；持股期限在 1 个月以上至 1 年（含 1 年）的，暂减按 50% 计入应纳税所得额；持股期限超过 1 年的，暂免征收个人所得税。对基金持有的上市公司限售股，解禁后取得的股息、红利收入，按照上述规定计算纳税，持股时

间自解禁日起计算；解禁前取得的股息、红利收入继续暂减按50%计入应纳税所得额。上述所得统一适用20%的税率计征个人所得税。

对基金通过沪港通/深港通投资香港联交所上市H股取得的股息红利，H股公司应向中国证券登记结算有限责任公司(以下简称“中国结算”)提出申请，由中国结算向H股公司提供内地个人投资者名册，H股公司按照20%的税率代扣个人所得税。基金通过沪港通/深港通投资香港联交所上市的非H股取得的股息红利，由中国结算按照20%的税率代扣个人所得税。

(4) 基金卖出境内股票按0.1%的税率缴纳股票交易印花税，买入境内股票不征收股票交易印花税。根据财政部、国家税务总局公告2023年第39号《关于减半征收证券交易印花税的公告》，自2023年8月28日起，证券交易印花税实施减半征收。基金通过沪港通/深港通买卖、继承、赠与联交所上市股票，按照香港特别行政区现行税法规定缴纳印花税。

(5) 本基金的城市维护建设税、教育费附加和地方教育附加等税费按照实际缴纳增值税额的适用比例计算缴纳。

7.4.7 重要财务报表项目的说明

7.4.7.1 货币资金

单位：人民币元

项目	本期末 2023 年 12 月 31 日	上年度末 2022 年 12 月 31 日
活期存款	21,292,875.07	22,051,104.27
等于：本金	21,291,783.39	22,050,044.99
加：应计利息	1,091.68	1,059.28
减：坏账准备	-	-
定期存款	-	-
等于：本金	-	-
加：应计利息	-	-
减：坏账准备	-	-
其中：存款期限 1 个月以内	-	-
存款期限 1-3 个月	-	-
存款期限 3 个月以上	-	-
其他存款	-	-
等于：本金	-	-
加：应计利息	-	-
减：坏账准备	-	-
合计	21,292,875.07	22,051,104.27

注：货币资金中包括以下外币余额：

项目	本期末 2023 年 12 月 31 日			上年度末 2022 年 12 月 31 日		
	外币金额	汇率	折合人民币	外币金额	汇率	折合人民币
港币	12,157,201.92	0.90622	11,017,099.53	20,813,832.09	0.89327	18,592,371.79

美元	784,985.03	7.0827	5,559,813.47	183,595.00	6.9646	1,278,665.74
合计			16,576,913.00			19,871,037.53

7.4.7.2 交易性金融资产

单位：人民币元

项目		本期末 2023 年 12 月 31 日			
		成本	应计利息	公允价值	公允价值变动
股票		210,048,883.53	-	226,958,601.52	16,909,717.99
贵金属投资-金交所黄金合约		-	-	-	-
债券	交易所市场	-	-	-	-
	银行间市场	-	-	-	-
	合计	-	-	-	-
资产支持证券		-	-	-	-
基金		2,507,001.29	-	2,515,704.21	8,702.92
其他		-	-	-	-
合计		212,555,884.82	-	229,474,305.73	16,918,420.91
项目		上年度末 2022 年 12 月 31 日			
		成本	应计利息	公允价值	公允价值变动
股票		216,513,771.09	-	266,339,184.06	49,825,412.97
贵金属投资-金交所黄金合约		-	-	-	-
债券	交易所市场	-	-	-	-
	银行间市场	-	-	-	-
	合计	-	-	-	-
资产支持证券		-	-	-	-
基金		27,524,148.48	-	28,305,978.25	781,829.77
其他		-	-	-	-
合计		244,037,919.57	-	294,645,162.31	50,607,242.74

7.4.7.3 衍生金融资产/负债

7.4.7.3.1 衍生金融资产/负债期末余额

本基金本报告期末及上年度末无衍生金融工具。

7.4.7.4 买入返售金融资产

7.4.7.4.1 各项买入返售金融资产期末余额

本基金本报告期末及上年度末无各项买入返售金融资产。

7.4.7.4.2 期末买断式逆回购交易中取得的债券

本基金本报告期末及上年度末无买断式逆回购交易中取得的债券。

7.4.7.4.3 按预期信用损失一般模型计提减值准备的说明

无。

7.4.7.5 债权投资**7.4.7.5.1 债权投资情况**

无。

7.4.7.6 其他资产

本基金本报告期末及上年度末无其他资产。

7.4.7.7 其他负债

单位：人民币元

项目	本期末 2023 年 12 月 31 日	上年度末 2022 年 12 月 31 日
应付券商交易单元保证金	-	-
应付赎回费	-	-
应付证券出借违约金	-	-
应付交易费用	251,513.72	132,277.18
其中：交易所市场	251,513.72	132,277.18
银行间市场	-	-
应付利息	-	-
预提费用	160,000.00	165,000.00
合计	411,513.72	297,277.18

7.4.7.8 实收基金

金额单位：人民币元

南方中国新兴经济9个月持有期混合(QDII)A		
项目	本期 2023 年 1 月 1 日至 2023 年 12 月 31 日	
	基金份额(份)	账面金额
上年度末	399,890,814.05	399,890,814.05
本期申购	5,801,465.26	5,801,465.26
本期赎回(以“-”号填列)	-46,448,074.46	-46,448,074.46
基金拆分/份额折算前	-	-
基金份额折算变动份额	-	-
本期申购	-	-
本期赎回(以“-”号填列)	-	-
本期末	359,244,204.85	359,244,204.85

南方中国新兴经济9个月持有期混合(QDII)C

项目	本期 2023 年 1 月 1 日至 2023 年 12 月 31 日	
	基金份额 (份)	账面金额
上年度末	15,596,981.07	15,596,981.07
本期申购	1,598,841.21	1,598,841.21
本期赎回 (以“-”号填列)	-3,508,281.85	-3,508,281.85
基金拆分/份额折算前	-	-
基金份额折算变动份额	-	-
本期申购	-	-
本期赎回 (以“-”号填列)	-	-
本期末	13,687,540.43	13,687,540.43

注：红利再投及转入份额计入本期申购，转出份额计入本期赎回。

7.4.7.9 未分配利润

单位：人民币元

南方中国新兴经济9个月持有期混合(QDII) A			
项目	已实现部分	未实现部分	未分配利润合计
上年度末	-139,773,124.54	48,140,026.13	-91,633,098.41
加：会计政策变更	-	-	-
前期差错更正	-	-	-
其他	-	-	-
本期期初	-139,773,124.54	48,140,026.13	-91,633,098.41
本期利润	-5,216,022.62	-32,473,239.67	-37,689,262.29
本期基金份额交易产生的变动数	12,923,058.25	-1,160,944.60	11,762,113.65
其中：基金申购款	-1,786,795.06	286,934.42	-1,499,860.64
基金赎回款	14,709,853.31	-1,447,879.02	13,261,974.29
本期已分配利润	-	-	-
本期末	-132,066,088.91	14,505,841.86	-117,560,247.05

南方中国新兴经济9个月持有期混合(QDII) C			
项目	已实现部分	未实现部分	未分配利润合计
上年度末	-5,617,493.73	1,842,386.91	-3,775,106.82
加：会计政策变更	-	-	-
前期差错更正	-	-	-
其他	-	-	-
本期期初	-5,617,493.73	1,842,386.91	-3,775,106.82
本期利润	-303,542.30	-1,215,582.16	-1,519,124.46
本期基金份额交易产生的变动数	639,708.92	-88,154.55	551,554.37
其中：基金申购款	-507,585.16	118,272.14	-389,313.02
基金赎回款	1,147,294.08	-206,426.69	940,867.39
本期已分配利润	-	-	-
本期末	-5,281,327.11	538,650.20	-4,742,676.91

7.4.7.10 存款利息收入

单位：人民币元

项目	本期 2023 年 1 月 1 日至 2023 年 12 月 31 日	上年度可比期间 2022 年 1 月 1 日至 2022 年 12 月 31 日
活期存款利息收入	186,917.58	153,957.79
定期存款利息收入	-	-
其他存款利息收入	-	-
结算备付金利息收入	1,890.45	1,873.49
其他	925.70	1,128.49
合计	189,733.73	156,959.77

7.4.7.11 股票投资收益

单位：人民币元

项目	本期 2023 年 1 月 1 日至 2023 年 12 月 31 日	上年度可比期间 2022 年 1 月 1 日至 2022 年 12 月 31 日
卖出股票成交总额	807,271,223.49	1,022,788,618.28
减：卖出股票成本总额	787,903,982.96	1,153,634,235.20
减：交易费用	3,819,035.96	4,564,750.16
买卖股票差价收入	15,548,204.57	-135,410,367.08

注：上述交易费用（如有）包含股票买卖产生的交易费用。

7.4.7.12 基金投资收益

单位：人民币元

项目	本期 2023 年 1 月 1 日至 2023 年 12 月 31 日	上年度可比期间 2022 年 1 月 1 日至 2022 年 12 月 31 日
卖出/赎回基金成交总额	76,767,606.81	19,851,483.32
减：卖出/赎回基金成本总额	85,599,582.58	17,715,906.93
减：买卖基金差价收入应缴 纳增值税额	86,371.49	62,201.25
减：交易费用	114,006.88	83,576.79
基金投资收益	-9,032,354.14	1,989,798.35

注：上述交易费用（如有）包含基金买卖或申赎产生的交易费用。

7.4.7.13 债券投资收益

7.4.7.13.1 债券投资收益项目构成

本基金本报告期内及上年度可比期间无债券投资收益。

7.4.7.13.2 债券投资收益——买卖债券差价收入

本基金本报告期内及上年度可比期间无买卖债券差价收入。

7.4.7.14 资产支持证券投资收益

7.4.7.14.1 资产支持证券投资收益——买卖资产支持证券差价收入

本基金本报告期内及上年度可比期间无资产支持证券投资收益。

7.4.7.15 贵金属投资收益**7.4.7.15.1 贵金属投资收益项目构成**

本基金本报告期内及上年度可比期间无贵金属投资收益。

7.4.7.15.2 贵金属投资收益——买卖贵金属差价收入

本基金本报告期内及上年度可比期间无买卖贵金属差价收入。

7.4.7.15.3 贵金属投资收益——赎回差价收入

本基金本报告期内及上年度可比期间无贵金属赎回差价收入。

7.4.7.15.4 贵金属投资收益——申购差价收入

本基金本报告期内及上年度可比期间无贵金属申购差价收入。

7.4.7.16 衍生工具收益**7.4.7.16.1 衍生工具收益——买卖权证差价收入**

本基金本报告期内及上年度可比期间无衍生工具买卖权证差价收入。

7.4.7.16.2 衍生工具收益——其他投资收益

单位：人民币元

项目	本期 2023 年 1 月 1 日至 2023 年 12 月 31 日	上年度可比期间 2022 年 1 月 1 日至 2022 年 12 月 31 日
股指期货-投资收益	-11,653,936.03	-

7.4.7.17 股利收益

单位：人民币元

项目	本期 2023 年 1 月 1 日至 2023 年 12 月 31 日	上年度可比期间 2022 年 1 月 1 日至 2022 年 12 月 31 日
股票投资产生的股利收益	4,180,884.93	3,920,201.92
其中：证券出借权益补偿收入	-	-
基金投资产生的股利收益	58,113.88	-
合计	4,238,998.81	3,920,201.92

7.4.7.18 公允价值变动收益

单位：人民币元

项目名称	本期 2023 年 1 月 1 日至 2023 年 12 月 31 日	上年度可比期间 2022 年 1 月 1 日至 2022 年 12 月 31 日
1.交易性金融资产	-33,688,821.83	83,595,630.08

——股票投资	-32,915,694.98	82,813,800.31
——债券投资	-	-
——资产支持证券投资	-	-
——基金投资	-773,126.85	781,829.77
——贵金属投资	-	-
——其他	-	-
2.衍生工具	-	-
——权证投资	-	-
——期货投资	-	-
3.其他	-	-
减：应税金融商品公允价值变动产生的预估增值税	-	-
合计	-33,688,821.83	83,595,630.08

7.4.7.19 其他收入

本基金本报告期内及上年度可比期间无其他收入。

7.4.7.20 其他费用

单位：人民币元

项目	本期 2023 年 1 月 1 日至 2023 年 12 月 31 日	上年度可比期间 2022 年 1 月 1 日至 2022 年 12 月 31 日
审计费用	40,000.00	45,000.00
信息披露费	120,000.00	120,000.00
证券出借违约金	-	-
银行费用	94,922.81	34,031.74
其他	529.13	5,436.87
合计	255,451.94	204,468.61

7.4.8 或有事项、资产负债表日后事项的说明

7.4.8.1 或有事项

截至资产负债表日，本基金并无须作披露的或有事项。

7.4.8.2 资产负债表日后事项

截至财务报告批准报出日，本基金无需要披露的资产负债表日后事项。

7.4.9 关联方关系

关联方名称	与本基金的关系
南方基金管理股份有限公司("南方基金")	基金管理人、登记机构、基金销售机构
上海银行股份有限公司("上海银行")	基金托管人、基金销售机构
香港上海汇丰银行有限公司("香港上海汇丰银行")	境外资产托管人
华泰证券股份有限公司("华泰证券")	基金管理人的股东、基金销售机构

兴业证券股份有限公司("兴业证券")	基金管理人的股东
南方资本管理有限公司("南方资本")	基金管理人的子公司
南方东英资产管理有限公司("南方东英")	基金管理人的子公司
厦门国际信托有限公司("厦门国际信托")	基金管理人的股东
深圳市投资控股有限公司("深圳投资控股")	基金管理人的股东
厦门合泽吉企业管理合伙企业(有限合伙)	基金管理人的股东
厦门合泽祥企业管理合伙企业(有限合伙)	基金管理人的股东
厦门合泽益企业管理合伙企业(有限合伙)	基金管理人的股东
厦门合泽盈企业管理合伙企业(有限合伙)	基金管理人的股东
华泰金融控股(香港)有限公司("华泰香港")	基金管理人的股东华泰证券控制的公司

注：下述关联交易均在正常业务范围内按一般商业条款订立。

7.4.10 本报告期及上年度可比期间的关联方交易

7.4.10.1 通过关联方交易单元进行的交易

7.4.10.1.1 股票交易

金额单位：人民币元

关联方名称	本期 2023 年 1 月 1 日至 2023 年 12 月 31 日		上年度可比期间 2022 年 1 月 1 日至 2022 年 12 月 31 日	
	成交金额	占当期股票成交总额的比例	成交金额	占当期股票成交总额的比例
华泰香港	276,945,613.50	17.48%	161,000,453.53	7.92%

7.4.10.1.2 基金交易

金额单位：人民币元

关联方名称	本期 2023 年 1 月 1 日至 2023 年 12 月 31 日		上年度可比期间 2022 年 1 月 1 日至 2022 年 12 月 31 日	
	成交金额	占当期基金成交总额的比例	成交金额	占当期基金成交总额的比例
华泰香港	47,881,737.69	34.86%	1,283,245.19	1.97%

7.4.10.1.3 权证交易

本基金本报告期内及上年度可比期间无通过关联方交易单元进行的权证交易。

7.4.10.1.4 应支付关联方的佣金

金额单位：人民币元

关联方名称	本期 2023 年 1 月 1 日至 2023 年 12 月 31 日			
	当期佣金	占当期佣金总量的比例	期末应付佣金余额	占期末应付佣金总额的比例
华泰香港	360,108.84	15.27%	-	-
关联方名称	上年度可比期间 2022 年 1 月 1 日至 2022 年 12 月 31 日			
	当期佣金	占当期佣金总量	期末应付佣金余	占期末应付佣金

		的比例	额	总额的比例
华泰香港	191,188.00	7.88%	-	-

注：1. 上述佣金按市场佣金率计算。

2. 该类佣金协议的服务范围还包括佣金收取方为本基金提供的证券投资研究成果和市场信息服务等。

7.4.10.2 关联方报酬

7.4.10.2.1 基金管理费

单位：人民币元

项目	本期 2023 年 1 月 1 日至 2023 年 12 月 31 日	上年度可比期间 2022 年 1 月 1 日至 2022 年 12 月 31 日
当期发生的基金应支付的管理费	4,302,931.30	4,794,097.56
其中：应支付销售机构的客户维护费	1,891,025.60	2,201,493.82
应支付基金管理人的净管理费	2,411,905.70	2,592,603.74

注：支付基金管理人南方基金的管理人报酬按前一日基金资产净值 1.50% 的年费率计提，逐日累计至每月月底，按月支付。其计算公式为：

$$\text{日管理人报酬} = \text{前一日基金资产净值} \times 1.50\% \div \text{当年天数}。$$

7.4.10.2.2 基金托管费

单位：人民币元

项目	本期 2023 年 1 月 1 日至 2023 年 12 月 31 日	上年度可比期间 2022 年 1 月 1 日至 2022 年 12 月 31 日
当期发生的基金应支付的托管费	717,155.24	799,016.36

注：支付基金托管人上海银行股份有限公司的托管费按前一日基金资产净值的 0.25% 的年费率计提，逐日累计至每月月底，按月支付。其计算公式为：日托管费 = 前一日基金资产净值 X 0.25% / 当年天数。

7.4.10.2.3 销售服务费

单位：人民币元

获得销售服务费的各关联方名称	本期 2023 年 1 月 1 日至 2023 年 12 月 31 日		
	当期发生的基金应支付的销售服务费		
	南方中国新兴经济9个月持有期混合(QDII) A	南方中国新兴经济9个月持有期混合(QDII) C	合计
华泰证券	-	546.38	546.38
南方基金	-	18,719.42	18,719.42

上海银行	-	5,692.11	5,692.11
合计	-	24,957.91	24,957.91
获得销售服务费的各关联方名称	上年度可比期间 2022 年 1 月 1 日至 2022 年 12 月 31 日		
	当期发生的基金应支付的销售服务费		
	南方中国新兴经济9个月持有期混合 (QDII) A	南方中国新兴经济9个月持有期混合 (QDII) C	合计
华泰证券	-	699.58	699.58
南方基金	-	19,788.59	19,788.59
上海银行	-	8,428.39	8,428.39
合计	-	28,916.56	28,916.56

注：支付基金销售机构的销售服务费按前一日 C 类基金份额的基金资产净值 1.20% 的年费率计提，逐日累计至每月月底，按月支付给南方基金，再由南方基金计算并支付给各基金销售机构。其计算公式为：

$$\text{日销售服务费} = \text{前一日 C 类基金份额的基金资产净值} \times 1.20\% \div \text{当年天数}。$$

7.4.10.3 与关联方进行银行间同业市场的债券（含回购）交易

本基金本报告期内及上年度可比期间无与关联方进行银行间同业市场的债券（含回购）交易。

7.4.10.4 报告期内转融通证券出借业务发生重大关联交易事项的说明

7.4.10.4.1 与关联方通过约定申报方式进行的适用固定期限费率的证券出借业务的情况

本基金本报告期内及上年度可比期间无与关联方通过约定申报方式进行的适用固定期限费率的证券出借业务的情况。

7.4.10.4.2 与关联方通过约定申报方式进行的适用市场化期限费率的证券出借业务的情况

本基金本报告期内及上年度可比期间无与关联方通过约定申报方式进行的适用市场化期限费率的证券出借业务的情况。

7.4.10.5 各关联方投资本基金的情况

7.4.10.5.1 报告期内基金管理人运用固有资金投资本基金的情况

无。

7.4.10.5.2 报告期末除基金管理人之外的其他关联方投资本基金的情况

无。

7.4.10.6 由关联方保管的银行存款余额及当期产生的利息收入

单位：人民币元

关联方名称	本期2023年1月1日至2023年12月31日		上年度可比期间2022年1月1日至2022年12月31日	
	期末余额	当期利息收入	期末余额	当期利息收入
上海银行	4,715,985.73	45,988.01	2,180,079.61	128,491.47
香港上海汇丰银行	16,576,889.34	140,929.57	19,871,024.66	25,466.32

注：本基金的银行存款由基金托管人上海银行股份有限公司和境外托管人香港上海汇丰银行股份有限公司保管，按银行约定利率计息。

7.4.10.7 本基金在承销期内参与关联方承销证券的情况

本基金本报告期内及上年度可比期间无在承销期内参与关联方承销证券的情况。

7.4.10.8 其他关联交易事项的说明

本基金本报告期及上年度可比期间无须作说明的其他关联交易事项。

7.4.11 利润分配情况——固定净值型货币市场基金之外的基金

本基金本报告期内未进行利润分配。

7.4.12 期末（2023年12月31日）本基金持有的流通受限证券

7.4.12.1 因认购新发/增发证券而于期末持有的流通受限证券

本基金本报告期末无因认购新发/增发证券而于期末持有的流通受限证券。

7.4.12.2 期末持有的暂时停牌等流通受限股票

本基金本报告期末未持有暂时停牌等流通受限股票。

7.4.12.3 期末债券正回购交易中作为抵押的债券

7.4.12.3.1 银行间市场债券正回购

本基金本报告期末无因银行间市场债券正回购交易而抵押的债券。

7.4.12.3.2 交易所市场债券正回购

无。

7.4.12.4 期末参与转融通证券出借业务的证券

本基金本报告期末无参与转融通证券出借业务的证券。

7.4.13 金融工具风险及管理

7.4.13.1 风险管理政策和组织架构

本基金为混合型基金，其预期风险和收益水平高于债券型基金及货币市场基金，低于股票型基金。本基金投资的金融工具主要包括股票投资和债券投资等。本基金在日常投资管理中面临的与这些金融工具相关的风险主要包括信用风险、流动性风险及市场风险。本基金可投资港股通股票，除了需要承担与境内证券投资基金类似的市场波动风险等一般投资风险之外，本基金还面临汇率风险、香港市场风险等境外证券市场投资所面临的特别投资风险。本基金的基金管理人从事风险管理的主要目标是争取将以上风险控制在限定的范围之内，使本基金在风险和收益之间取得最佳的平衡以实现“风险和收益相匹配”的风险收益目标。

本基金的基金管理人奉行全面风险管理体系的建设，建立了以风险控制委员会为核心的、由督察长、风险控制委员会、监察稽核部、风险管理部和相关业务部门构成的四级风险管理架构体系。本基金的基金管理人在董事会下设立合规与风险管理委员会，负责制定风险管理的宏观政策，审议通过风险控制的总体措施等；在管理层层面设立风险控制委员会，讨论和制定公司日常经营过程中风险防范和控制措施；在业务操作层面风险管理职责主要由监察稽核部和风险管理部负责，协调并与各部门合作完成运作风险管理以及进行投资风险分析与绩效评估，督察长负责组织指导监察稽核工作。

本基金的基金管理人对于金融工具的风险管理方法主要是通过定性分析和定量分析的方法去估测各种风险产生的可能损失。从定性分析的角度出发，判断风险损失的严重程度和出现同类风险损失的频度。而从定量分析的角度出发，根据本基金的投资目标，结合基金资产所运用金融工具特征通过特定的风险量化指标、模型，日常的量化报告，确定风险损失的限度和相应置信程度，及时可靠地对各种风险进行监督、检查和评估，并通过相应决策，将风险控制在可承受的范围内。

7.4.13.2 信用风险

信用风险是指基金在交易过程中因交易对手未履行合约责任，或者基金所投资证券之发行人出现违约、拒绝支付到期本息等情况，导致基金资产损失和收益变化的风险。本基金的基金管理人在交易前对交易对手的资信状况进行了充分的评估。本基金的银行存款存放在本基金的托管人开立的托管账户或其他大中型商业银行开立的存款账户，因而与银行存款相关的信用风险不重大。本基金在境外交易所进行的交易均通过有资格的经纪商进行证券交收和款项清算，在境内交易所进行的交易均以中国证券登记结算有限责任公司为交易对手完成证券交收和款项清算，违约风险发生的可能性很小；在场外交易市场进行交易前均对交易对手进行信用评估并对证券交割方式进行限制以控制相应的信用风险。

本基金的基金管理人建立了信用风险管理流程，通过对投资品种信用等级评估来控制证券发行人的信用风险。信用等级评估以内部信用评级为主，外部信用评级为辅。内部债券信用评级主要考察发行人的经营风险、财务风险和流动性风险，以及信用产品的条款和担保人的情况。此外，本基金的基金管理人根据信用产品的内部评级，通过单只信用产品投资占

基金净资产的比例及占发行量的比例进行控制,通过分散化投资以分散信用风险。于本期末,本基金无债券投资(上期末:同)

7.4.13.3 流动性风险

流动性风险是指基金在履行与金融负债有关的义务时遇到资金短缺的风险。本基金的流动性风险一方面来自于基金份额持有人要求赎回其持有的基金份额,另一方面来自于投资品种所处的交易市场不活跃而带来的变现困难或因投资集中而无法在市场出现剧烈波动的情况下以合理的价格变现。

针对兑付赎回资金的流动性风险,本基金的基金管理人对本基金的申购赎回情况进行严密监控并预测流动性需求,保持基金投资组合中的可用现金头寸与之相匹配。本基金的基金管理人在基金合同中设计了巨额赎回条款,约定在非常情况下赎回申请的处理方式,控制因开放申购赎回模式带来的流动性风险,有效保障基金持有人利益。

于本期末,本基金的卖出回购金融资产款(若有)计息且利息金额不重大;除此之外,本基金所承担的其他金融负债的合同约定到期日均为一个月以内且不计息,可赎回基金份额净值(净资产)无固定到期日且不计息,该部分账面余额即为未折现的合约到期现金流量。

7.4.13.3.1 报告期内本基金组合资产的流动性风险分析

本基金的基金管理人在基金运作过程中严格按照《公开募集证券投资基金运作管理办法》及《公开募集开放式证券投资基金流动性风险管理规定》等法规的要求对本基金组合资产的流动性风险进行管理,通过独立的风险管理部门对本基金的组合持仓集中度指标、流通受限的投资品种比例以及组合在短时间内变现能力的综合指标等流动性指标进行持续的监测和分析。

本基金所持部分证券在证券交易所上市,其余亦可在银行间同业市场交易,部分基金资产流通暂时受限制不能自由转让的情况参见附注“期末本基金持有的流通受限证券”。此外,本基金可通过卖出回购金融资产方式借入短期资金应对流动性需求,其上限一般不超过基金持有的债券投资的公允价值。本基金主动投资于流动性受限资产的市值合计不超过基金资产净值的15%。于本期末,本基金持有的流动性受限资产的估值占基金资产净值的比例符合该要求。

同时,本基金的基金管理人通过合理分散逆回购交易的到期日与交易对手的集中度;按照穿透原则对交易对手的财务状况、偿付能力及杠杆水平等进行必要的尽职调查与严格的准入管理,以及对不同的交易对手实施交易额度管理并进行动态调整等措施严格管理本基金从事逆回购交易的流动性风险和交易对手风险。此外,本基金的基金管理人建立了逆回购交易质押品管理制度:根据质押品的资质确定质押率水平;持续监测质押品的风险状况与价值变动以确保质押品按公允价值计算足额;并在与私募类证券资管产品及中国证监会认定的其他

主体为交易对手开展逆回购交易时,可接受质押品的资质要求与基金合同约定的投资范围保持一致。

7.4.13.4 市场风险

市场风险是指基金所持金融工具的公允价值或未来现金流量因所处市场各类价格因素的变动而发生波动的风险,包括利率风险、外汇风险和其他价格风险。

7.4.13.4.1 利率风险

利率风险是指金融工具的公允价值或未来现金流量受市场利率变动而发生波动的风险。利率敏感性金融工具均面临由于市场利率上升而导致公允价值下降的风险,其中浮动利率类金融工具还面临每个付息期间结束根据市场利率重新定价时对于未来现金流影响的风险。

本基金持有的利率敏感性资产存在相应的利率风险。本基金的基金管理人定期对本基金面临的利率敏感性缺口进行监控,并通过调整投资组合的久期等方法对上述利率风险进行管理。

7.4.13.4.1.1 利率风险敞口

单位:人民币元

本期末 2023 年 12 月 31 日	1 年以内	1-5 年	5 年以上	不计息	合计
资产					
货币资金	21,292,875.07	-	-	-	21,292,875.07
结算备付金	3,695,361.28	-	-	-	3,695,361.28
存出保证金	42,795.18	-	-	-	42,795.18
交易性金融资产	-	-	-	229,474,305.73	229,474,305.73
衍生金融资产	-	-	-	-	-
买入返售金融资产	-	-	-	-	-
债权投资	-	-	-	-	-
其他债权投资	-	-	-	-	-
其他权益工具投资	-	-	-	-	-
应收清算款	-	-	-	-	-
应收股利	-	-	-	83,836.32	83,836.32
应收申购款	510.00	-	-	4,703.17	5,213.17
递延所得税资产	-	-	-	-	-
其他资产	-	-	-	-	-

资产总计	25,031,541.53	-	-	229,562,845.22	254,594,386.75
负债					
短期借款	-	-	-	-	-
交易性金融负债	-	-	-	-	-
衍生金融负债	-	-	-	-	-
卖出回购金融资产款	-	-	-	-	-
应付清算款	-	-	-	2,792,139.95	2,792,139.95
应付赎回款	-	-	-	372,541.05	372,541.05
应付管理人报酬	-	-	-	325,740.96	325,740.96
应付托管费	-	-	-	54,290.16	54,290.16
应付销售服务费	-	-	-	9,339.59	9,339.59
应付投资顾问费	-	-	-	-	-
应交税费	-	-	-	-	-
应付利润	-	-	-	-	-
递延所得税负债	-	-	-	-	-
其他负债	-	-	-	411,513.72	411,513.72
负债总计	-	-	-	3,965,565.43	3,965,565.43
利率敏感度缺口	25,031,541.53	-	-	225,597,279.79	250,628,821.32
上年度末 2022年12月31日	1年以内	1-5年	5年以上	不计息	合计
资产					
货币资金	22,051,104.27	-	-	-	22,051,104.27
结算备付金	13,439.88	-	-	-	13,439.88
存出保证金	66,250.72	-	-	-	66,250.72
交易性金融资产	-	-	-	294,645,162.31	294,645,162.31
衍生金融资产	-	-	-	-	-
买入返售金融资产	-	-	-	-	-
债权投资	-	-	-	-	-
其他债权投	-	-	-	-	-

资					
其他权益工具投资	-	-	-	-	-
应收清算款	-	-	-	7,239,756.05	7,239,756.05
应收股利	-	-	-	42,251.67	42,251.67
应收申购款	10,418.00	-	-	25,195.43	35,613.43
递延所得税资产	-	-	-	-	-
其他资产	-	-	-	-	-
资产总计	22,141,212.87	-	-	301,952,365.46	324,093,578.33
负债					
短期借款	-	-	-	-	-
交易性金融负债	-	-	-	-	-
衍生金融负债	-	-	-	-	-
卖出回购金融资产款	-	-	-	-	-
应付清算款	-	-	-	3,058,836.57	3,058,836.57
应付赎回款	-	-	-	113,572.53	113,572.53
应付管理人报酬	-	-	-	400,625.37	400,625.37
应付托管费	-	-	-	66,770.90	66,770.90
应付销售服务费	-	-	-	11,960.09	11,960.09
应付投资顾问费	-	-	-	-	-
应交税费	-	-	-	64,945.80	64,945.80
应付利润	-	-	-	-	-
递延所得税负债	-	-	-	-	-
其他负债	-	-	-	297,277.18	297,277.18
负债总计	-	-	-	4,013,988.44	4,013,988.44
利率敏感度缺口	22,141,212.87	-	-	297,938,377.02	320,079,589.89

注：表中所示为本基金资产及负债的账面价值，并按照合约规定的利率重新定价日或到期日孰早者予以分类。

7.4.13.4.1.2 利率风险的敏感性分析

假设	除市场利率以外的其他市场变量保持不变	
分析	相关风险变量的变动	对资产负债表日基金资产净值的影响金额（单位：人民币元）

	本期末（2023年12月31日）	上年度末（2022年12月31日）
1.市场利率平行上升25个基点	0.00	0.00
2.市场利率平行下降25个基点	0.00	0.00

7.4.13.4.2 外汇风险

外汇风险是指金融工具的公允价值或未来现金流量因外汇汇率变动而发生波动的风险。本基金持有不以记账本位币计价的资产或负债，因此存在相应的外汇风险。本基金管理人每日对本基金的外汇头寸进行监控。

7.4.13.4.2.1 外汇风险敞口

单位：人民币元

项目	本期末2023年12月31日					合计
	美元折合人民币	港币折合人民币	欧元折合人民币	日元折合人民币	其他币种折合人民币	
以外币计价的资产						
货币资金	5,559,813.47	11,017,099.53	-	-	-	16,576,913.00
结算备付金	-	3,637,884.26	-	-	-	3,637,884.26
交易性金融资产	62,920,482.97	147,811,677.36	-	-	-	210,732,160.33
应收股利	27,197.57	56,638.75	-	-	-	83,836.32
资产合计	68,507,494.01	162,523,299.90	-	-	-	231,030,793.91
以外币计价的负债						
应付清算款	-	2,081,727.11	-	-	-	2,081,727.11
负债合计	-	2,081,727.11	-	-	-	2,081,727.11
资产负债表外汇风险敞口净额	68,507,494.01	160,441,572.79	-	-	-	228,949,066.80

项目	上年度末2022年12月31日					合计
	美元折合人民币	港币折合人民币	欧元折合人民币	日元折合人民币	其他币种折合人民币	
以外币计价的资产						
货币资金	1,278,665.74	18,592,371.79	-	-	-	19,871,037.53
交易性金融资产	53,985,186.34	214,612,921.97	-	-	-	268,598,108.31
应收股利	-	42,251.67	-	-	-	42,251.67

应收清算款	6,482,740.29	757,015.76	-	-	-	7,239,756.05
资产合计	61,746,592.37	234,004,561.19	-	-	-	295,751,153.56
以外币计价的负债						
负债合计	-	-	-	-	-	-
资产负债表外汇风险敞口净额	61,746,592.37	234,004,561.19	-	-	-	295,751,153.56

7.4.13.4.2.2 外汇风险的敏感性分析

假设	除汇率以外的其他市场变量保持不变		
分析	相关风险变量的变动	对资产负债表日基金资产净值的影响金额（单位：人民币元）	
		本期末（2023年12月31日）	上年度末（2022年12月31日）
	1. 所有外币相对人民币升值 5%	11,447,453.34	14,787,557.68
2. 所有外币相对人民币贬值 5%	-11,447,453.34	-14,787,557.68	

7.4.13.4.3 其他价格风险

其他价格风险是指基金所持金融工具的公允价值或未来现金流量因除市场利率和外汇汇率以外的市场价格因素变动而发生波动的风险。本基金主要投资于证券交易所上市的股票，所面临的其他价格风险来源于单个证券发行主体自身经营情况或特殊事项的影响，也可能来源于证券市场整体波动的影响。

本基金的基金管理人在构建和管理投资组合的过程中，通过对宏观经济情况及政策的分析，结合证券市场运行情况，做出资产配置及组合构建的决定；通过对单个证券的定性分析及定量分析，选择符合基金合同约定范围的投资品种进行投资。本基金的基金管理人定期结合宏观及微观环境的变化，对投资策略、资产配置、投资组合进行修正，来主动应对可能发生的市场价格风险。

本基金通过投资组合的分散化降低其他价格风险。本基金投资于股票（含普通股、优先股、港股通股票、存托凭证等）投资占基金资产的比例范围为 45-95%，其中投资于中国新兴经济范畴内的证券不低于非现金基金资产的 80%。此外，本基金的基金管理人每日对本基金所持有的证券价格实施监控，定期运用多种定量方法对基金进行风险度量，来测试本基金面临的潜在价格风险，及时可靠地对风险进行跟踪和控制。

7.4.13.4.3.1 其他价格风险敞口

单位：人民币元

项目	本期末 2023 年 12 月 31 日	上年度末 2022 年 12 月 31 日
----	----------------------	-----------------------

	公允价值	占基金资产 净值比例(%)	公允价值	占基金资产 净值比例(%)
交易性金融资产- 股票投资	226,958,601.52	90.56	266,339,184.06	83.21
交易性金融资产- 基金投资	2,515,704.21	1.00	28,305,978.25	8.84
交易性金融资产- 贵金属投资	-	-	-	-
衍生金融资产-权 证投资	-	-	-	-
其他	-	-	-	-
合计	229,474,305.73	91.56	294,645,162.31	92.05

7.4.13.4.3.2 其他价格风险的敏感性分析

假设	除业绩比较基准以外的其他市场变量保持不变		
分析	相关风险变量的变动	对资产负债表日基金资产净值的影响金额（单位：人民币元）	
		本期末（2023 年 12 月 31 日）	上年度末（2022 年 12 月 31 日）
	1.组合自身基准上升 5%	15,639,469.14	5,758,275.87
	2.组合自身基准下降 5%	-15,639,469.14	-5,758,275.87

7.4.14 公允价值

7.4.14.1 金融工具公允价值计量的方法

公允价值计量结果所属的层次，由对公允价值计量整体而言具有重要意义的输入值所属的最低层次决定：

第一层次：相同资产或负债在活跃市场上未经调整的报价。

第二层次：除第一层次输入值外相关资产或负债直接或间接可观察的输入值。

第三层次：相关资产或负债的不可观察输入值。

7.4.14.2 持续的以公允价值计量的金融工具

7.4.14.2.1 各层次金融工具的公允价值

单位：人民币元

公允价值计量结果所属的层次	本期末 2023 年 12 月 31 日	上年度末 2022 年 12 月 31 日
第一层次	229,474,305.73	294,645,162.31
第二层次	-	-
第三层次	-	-
合计	229,474,305.73	294,645,162.31

7.4.14.2.2 公允价值所属层次间的重大变动

本基金以导致各层次之间转换的事项发生日为确认各层次之间转换的时点。

对于证券交易所上市的股票和债券，若出现重大事项停牌、交易不活跃(包括涨跌停时的交易不活跃)、或属于非公开发行等情况，本基金不会于停牌日至交易恢复活跃日期间、交易不活跃期间及限售期间将相关股票和债券的公允价值列入第一层次；并根据估值调整中采用的不可观察输入值对于公允价值的影响程度，确定相关金融工具的公允价值应属第二层次还是第三层次。

7.4.14.2.3 第三层次公允价值余额及变动情况

7.4.14.2.3.1 第三层次公允价值余额及变动情况

单位：人民币元

项目	本期 2023 年 1 月 1 日至 2023 年 12 月 31 日		
	交易性金融资产		合计
	债券投资	股票	
期初余额	-	-	-
当期购买	-	-	-
当期出售/结算	-	-	-
转入第三层次	-	-	-
转出第三层次	-	-	-
当期利得或损失总额	-	-	-
其中：计入损益的利得或损失	-	-	-
计入其他综合收益的利得或损失	-	-	-
期末余额	-	-	-
期末仍持有的第三层次金融资产计入本期损益的未实现利得或损失的变动——公允价值变动损益	-	-	-
项目	上年度可比期间 2022 年 1 月 1 日至 2022 年 12 月 31 日		
	交易性金融资产		合计
	债券投资	股票	
期初余额	-	7,722,926.75	7,722,926.75
当期购买	-	-	-
当期出售/结算	-	-	-
转入第三层次	-	-	-
转出第三层次	-	-9,607,540.25	-9,607,540.25
当期利得或损失总额	-	1,884,613.50	1,884,613.50
其中：计入损益的利得或损失	-	1,884,613.50	1,884,613.50
计入其他综合	-	-	-

收益的利得或损失			
期末余额	-	-	-
期末仍持有的第三层次金融资产计入本期损益的未实现利得或损失的变动——公允价值变动损益	-	-	-

注：本基金持有的第三层次的交易性金融资产包含证券交易所上市交易但尚在限售期内的股票投资。本基金从第三层次转出的交易性金融资产包含限售期结束可正常交易的股票投资。

计入损益的利得或损失分别计入利润表中的公允价值变动损益、投资收益等项目。

7.4.14.3 非持续的以公允价值计量的金融工具的说明

于本期末，本基金未持有非持续的以公允价值计量的金融资产(上期末：同)。

7.4.14.4 不以公允价值计量的金融工具的相关说明

不以公允价值计量的金融资产和负债主要包括应收款项和其他金融负债，其账面价值与公允价值相差很小。

7.4.15 有助于理解和分析会计报表需要说明的其他事项

截至资产负债表日本基金无需要说明的其他重要事项。

§ 8 投资组合报告

8.1 期末基金资产组合情况

序号	项目	金额(人民币元)	占基金总资产的比例(%)
1	权益投资	226,958,601.52	89.15
	其中：普通股	174,587,353.98	68.57
	存托凭证	52,371,247.54	20.57
2	基金投资	2,515,704.21	0.99
3	固定收益投资	-	-
	其中：债券	-	-
	资产支持证券	-	-
4	金融衍生品投资	-	-
	其中：远期	-	-
	期货	-	-
	期权	-	-
	权证	-	-
5	买入返售金融资产	-	-
	其中：买断式回购的	-	-

	买入返售金融资产		
6	货币市场工具	-	-
7	银行存款和结算备付金合计	24,988,236.35	9.81
8	其他资产	131,844.67	0.05
9	合计	254,594,386.75	100.00

8.2 期末在各个国家（地区）证券市场的权益投资分布

国家（地区）	公允价值（人民币元）	占基金资产净值比例（%）
中国香港	147,811,677.36	58.98
美国	60,404,778.76	24.10
中国内地	18,742,145.40	7.48
合计	226,958,601.52	90.56

8.3 期末按行业分类的权益投资组合

行业类别	公允价值（人民币元）	占基金资产净值比例（%）
能源	-	-
材料	-	-
工业	5,376,664.04	2.15
非必需消费品	74,505,648.70	29.73
必需消费品	23,748,608.13	9.48
医疗保健	50,512,544.20	20.15
金融	-	-
科技	21,627,169.70	8.63
通讯	51,187,966.75	20.42
公用事业	-	-
房地产	-	-
政府	-	-
合计	226,958,601.52	90.56

本基金对以上行业分类采用彭博行业分类标准。

8.4 期末按公允价值占基金资产净值比例大小排序的权益投资明细

8.4.1 期末按公允价值占基金资产净值比例大小排序的所有权益投资明细

序号	公司名称（英文）	公司名称（中文）	证券代码	所在证券市场	所属国家（地区）	数量（股）	公允价值（人民币元）	占基金资产净值比例（%）
1	PDD Holding s Inc	拼多多	PDD UW	纳斯达克证券交易所	美国	15,712	16,281,871.68	6.50

2	Meitu, Inc.	美图公司	1357 HK	中国香港联合交易所	中国香港	4,222,000	13,773,819.02	5.50
3	Tencent Music Entertainment Group	腾讯音乐娱乐集团	TME UN	纽约证券交易所	美国	215,000	13,720,252.31	5.47
4	Gushengtang Holdings Limited	固生堂控股有限公司	2273 HK	中国香港联合交易所	中国香港	287,100	13,112,858.40	5.23
5	New Oriental Education & Technology Group Inc.	新东方教育科技(集团)有限公司	9901 HK	中国香港联合交易所	中国香港	257,500	12,892,678.66	5.14
6	Kuaishou Technology	快手科技	1024 HK	中国香港联合交易所	中国香港	260,300	12,490,326.04	4.98
7	TAL Education Group	好未来教育集团	TAL UN	纽约证券交易所	美国	110,000	9,839,995.11	3.93
8	WuXi XDC Cayman Inc.	药明合联生物技术有限公司	2268 HK	中国香港联合交易所	中国香港	298,835	8,665,928.12	3.46
9	Innovent Biologics, Inc.	信达生物制药	1801 HK	中国香港联合交易所	中国香港	200,000	7,748,181.00	3.09
10	Netease, Inc.	网易公司	9999 HK	中国香港联合交易所	中国香港	49,000	6,243,312.07	2.49
11	Xiaomi Corporation	小米集团	1810 HK	中国香港联合交易所	中国香港	410,000	5,796,183.12	2.31
12	Dekon	四川德	2419	中国香	中国香	117,500	5,478,4	2.19

	Food And Agriculture Group	康农牧食品集团股份有限公司	HK	港联合交易所	港		39.73	
13	RLX Technology Inc	雾芯科技股份有限公司	RLX UN	纽约证券交易所	美国	350,000	4,957,890.00	1.98
14	Yifeng Pharmacy Chain Co., Ltd.	益丰大药房连锁股份有限公司	603939 SH	上海证券交易所	中国	119,960	4,803,198.40	1.92
15	Microsoft Corp	微软公司	MSFT UW	纳斯达克证券交易所	美国	1,800	4,794,081.31	1.91
16	Pop Mart International Group Limited	泡泡玛特国际集团有限公司	9992 HK	中国香港联合交易所	中国香港	250,000	4,587,738.75	1.83
17	Hisense Home Appliances Group Co., Ltd.	海信家电集团股份有限公司	0921 HK	中国香港联合交易所	中国香港	300,000	4,583,660.76	1.83
18	Wuxi Apptec Co.,Ltd.	无锡药明康德新药开发股份有限公司	2359 HK	中国香港联合交易所	中国香港	63,200	4,550,348.11	1.82
19	Sichuan Kelun-Biotech Biopharmaceutical Co., Ltd.	四川科伦博泰生物医药股份有限公司	6990 HK	中国香港联合交易所	中国香港	46,500	4,336,126.77	1.73

20	Bosiden International Holdings Ltd.	波司登国际控股有限公司	3998 HK	中国香港联合交易所	中国香港	1,250,000	3,976,040.25	1.59
21	Scholar Education Group	思考乐教育集团	1769 HK	中国香港联合交易所	中国香港	1,549,000	3,958,532.08	1.58
22	Bairong Inc.	百融云创	6608 HK	中国香港联合交易所	中国香港	300,000	3,675,628.32	1.47
23	Miniso Group Holding Limited	名创优品集团控股有限公司	9896 HK	中国香港联合交易所	中国香港	100,000	3,638,473.30	1.45
24	East Buy Holding Limited	东方甄选控股有限公司	1797 HK	中国香港联合交易所	中国香港	138,500	3,489,218.87	1.39
25	Keymed Biosciences Inc.	康诺亚生物医药科技有限公司	2162 HK	中国香港联合交易所	中国香港	76,000	3,381,650.55	1.35
26	GigaCloud Technology Inc	大健云仓科技有限公司	GCT UQ	纳斯达克证券交易所	美国	25,000	3,239,449.91	1.29
27	Wens Foodstuff Group Co., Ltd.	温氏食品集团股份有限公司	300498 SZ	深圳证券交易所	中国	150,000	3,009,000.00	1.20
28	Muyuan Foods Co., Ltd.	牧原食品股份有限公司	002714 SZ	深圳证券交易所	中国	70,000	2,882,600.00	1.15
29	Colorlight Cloud Tech Ltd	卡莱特云科技股份有限公司	301391 SZ	深圳证券交易所	中国	25,000	2,862,000.00	1.14
30	China	卓越教	3978	中国香	中国香	1,907,0	2,834,1	1.13

	Beststudy Education Group	育集团	HK	港联合交易所	港	00	84.93	
31	Full Truck Alliance Co Ltd	Full Truck Alliance Co Ltd	YMM UN	纽约证券交易所	美国	56,630	2,811,664.04	1.12
32	Abbisko Cayman Limited	和誉开曼有限责任公司	2256 HK	中国香港联合交易所	中国香港	804,000	2,659,393.21	1.06
33	Hunan New Wellful Co.,Ltd.	湖南新五丰股份有限公司	600975 SH	上海证券交易所	中国	250,000	2,612,500.00	1.04
34	HUYA Inc	虎牙	HUYA UN	纽约证券交易所	美国	100,000	2,592,268.20	1.03
35	Ningbo Orient Wires & Cables Co.,Ltd.	宁波东方电缆股份有限公司	603606 SH	上海证券交易所	中国	60,000	2,565,000.00	1.02
36	Angelalign Technology Inc.	时代天使科技有限公司	6699 HK	中国香港联合交易所	中国香港	50,000	2,562,337.05	1.02
37	Tencent Holdings Ltd	腾讯控股有限公司	0700 HK	中国香港联合交易所	中国香港	8,900	2,367,989.11	0.94
38	XPeng Inc.	小鹏汽车有限公司	9868 HK	中国香港联合交易所	中国香港	45,200	2,322,496.86	0.93
39	Great Wall Motor Company Limited	长城汽车股份有限公司	2333 HK	中国香港联合交易所	中国香港	250,000	2,297,267.70	0.92
40	New Horizon Health	诺辉健康	6606 HK	中国香港联合交易所	中国香港	106,500	2,234,262.75	0.89

	Limited							
41	MINIS O Group Holding Ltd	名创优品有限公司	MNSO UN	纽约证券交易所	美国	15,000	2,167,306.20	0.86
42	Tianli International Holdings Limited	天立国际控股有限公司	1773 HK	中国香港联合交易所	中国香港	558,000	1,633,316.55	0.65
43	Akeso, Inc.	康方生物科技(开曼)有限公司	9926 HK	中国香港联合交易所	中国香港	30,000	1,261,458.24	0.50
44	Semiconductor Manufacturing International Corporation	中芯国际集成电路制造有限公司	0981 HK	中国香港联合交易所	中国香港	70,000	1,259,827.04	0.50
45	Dashenlin Pharmaceutical Group Co.,Ltd	大参林医药集团股份有限公司	603233 SH	上海证券交易所	中国	200	4,980.00	0.00
46	De Rucci Healthy Sleep Co., Ltd.	慕思健康睡眠股份有限公司	001323 SZ	深圳证券交易所	中国	94	2,867.00	0.00

8.5 报告期内权益投资组合的重大变动

8.5.1 累计买入金额超出期初基金资产净值 2%或前 20 名的权益投资明细

序号	公司名称(英文)	证券代码	本期累计买入金额	占期初基金资产净值比例(%)
1	Kuaishou	1024 HK	23,980,544.52	7.49

	Technology			
2	New Oriental Education & Technology Group Inc.	9901 HK	22,976,746.91	7.18
3	Innovent Biologics, Inc.	1801 HK	18,828,141.77	5.88
4	NVIDIA Corp	NVDA UW	18,310,510.21	5.72
5	PDD Holdings Inc	PDD UW	17,439,089.79	5.45
6	TAL Education Group	TAL UN	17,038,992.26	5.32
7	ZJLD Group Inc	6979 HK	15,468,226.68	4.83
8	Onewo Inc.	2602 HK	15,383,625.52	4.81
9	Semiconductor Manufacturing International Corporation	981 HK	14,562,560.84	4.55
10	Atour Lifestyle Holdings Ltd	ATAT UW	14,179,576.15	4.43
11	Tencent Holdings Ltd	700 HK	14,033,488.48	4.38
12	Meitu, Inc.	1357 HK	13,795,955.96	4.31
13	H World Group Limited	1179 HK	13,721,669.49	4.29
14	Morimatsu International Holdings Company Limited	2155 HK	13,508,584.80	4.22
15	Baidu, Inc.	9888 HK	13,155,640.12	4.11
16	Pop Mart International Group Limited	9992 HK	13,127,446.26	4.10
17	Microsoft Corp	MSFT UW	12,495,035.57	3.90
18	Wuxi Biologics (Cayman) Inc	2269 HK	12,317,864.71	3.85
19	XPeng Inc.	9868 HK	12,137,747.36	3.79
20	Keymed Biosciences Inc.	2162 HK	12,018,603.23	3.75
21	Netease, Inc.	9999 HK	11,767,643.02	3.68
22	Wuxi Apptec Co.,Ltd.	2359 HK	11,260,469.90	3.52

23	Hygeia Healthcare Holdings Co., Limited	6078 HK	10,817,777.84	3.38
24	Tencent Music Entertainment Group	TME UN	10,763,039.23	3.36
25	East Buy Holding Limited	1797 HK	10,396,067.97	3.25
26	Li Auto Inc.	2015 HK	10,261,160.57	3.21
27	RLX Technology Inc	RLX US	9,836,980.91	3.07
28	Nayuki Holdings Limited	2150 HK	9,821,241.73	3.07
29	Meituan	3690 HK	9,770,732.46	3.05
30	Ningbo Orient Wires & Cables Co.,Ltd.	603606 SH	9,619,221.00	3.01
31	New Horizon Health Limited	6606 HK	9,144,446.54	2.86
32	Giant Biogene Holding Co., Ltd	2367 HK	9,010,780.89	2.82
33	Full Truck Alliance Co Ltd	YMM UN	8,970,724.05	2.80
34	China Literature Limited	772 HK	8,786,282.40	2.75
35	Xiaomi Corporation	1810 HK	8,431,070.85	2.63
36	Beauty Farm Medical And Health Industry Inc.	2373 HK	8,407,080.54	2.63
37	Xd Inc.	2400 HK	8,359,697.03	2.61
38	IGG Inc	799 HK	8,257,471.33	2.58
39	Man Wah Holdings Limited	1999 HK	8,233,744.42	2.57
40	Gushengtang Holdings Limited	2273 HK	8,101,421.48	2.53
41	WuXi XDC Cayman Inc.	2268 HK	7,974,533.44	2.49
42	Baidu Inc	BIDU UW	7,538,013.97	2.36
43	Kingsemi Co., Ltd.	688037 SH	7,249,897.76	2.27
44	Piotech Inc.	688072 SH	7,240,316.35	2.26

注:1、本基金对以上证券代码采用当地市场代码。

2、买入包括二级市场上主动的买入、新股、配股、债转股、换股及行权等获得的股票，买入金额按成交金额（成交单价乘以成交数量）填列，不考虑相关交易费用。

8.5.2 累计卖出金额超出期初基金资产净值2%或前20名的权益投资明细

序号	公司名称(英文)	证券代码	本期累计卖出金额	占期初基金资产净值比例(%)
1	Tencent Holdings Ltd	700 HK	28,833,868.03	9.01
2	PDD Holdings Inc	PDD UW	27,385,884.06	8.56
3	Giant Biogene Holding Co., Ltd	2367 HK	24,591,581.50	7.68
4	NVIDIA Corp	NVDA UW	19,217,222.18	6.00
5	iQIYI Inc	IQ UW	18,663,748.43	5.83
6	Chongqing Hongjiu Fruit Co., Limited	6689 HK	18,375,647.74	5.74
7	Baidu, Inc.	9888 HK	18,180,133.81	5.68
8	New Oriental Education & Technology Group Inc	EDU UN	17,533,326.12	5.48
9	Meituan	3690 HK	17,457,445.56	5.45
10	Atour Lifestyle Holdings Ltd	ATAT UW	16,365,257.22	5.11
11	Onewo Inc.	2602 HK	16,291,868.14	5.09
12	ZJLD Group Inc	6979 HK	16,109,671.66	5.03
13	New Oriental Education & Technology Group Inc.	9901 HK	14,713,948.58	4.60
14	East Buy Holding Limited	1797 HK	14,707,879.17	4.60
15	Innovent Biologics, Inc.	1801 HK	14,324,571.19	4.48
16	New Horizon Health Limited	6606 HK	14,196,637.96	4.44
17	Keymed Biosciences Inc.	2162 HK	13,897,012.54	4.34
18	Akeso, Inc.	9926 HK	13,252,152.03	4.14
19	Hygeia Healthcare	6078 HK	12,903,061.72	4.03

	Holdings Co., Limited			
20	Wuxi Biologics (Cayman) Inc	2269 HK	12,832,202.76	4.01
21	Li Auto Inc.	2015 HK	12,533,674.27	3.92
22	DBAPP Security Co., Ltd	688023 SH	12,527,219.35	3.91
23	JD.Com, Inc.	9618 HK	12,372,813.94	3.87
24	XPeng Inc.	9868 HK	12,273,462.42	3.83
25	H World Group Limited	1179 HK	11,750,148.98	3.67
26	Semiconductor Manufacturing International Corporation	981 HK	11,556,225.37	3.61
27	China Overseas Property Holdings Limited	2669 HK	11,356,866.46	3.55
28	Morimatsu International Holdings Company Limited	2155 HK	10,452,628.61	3.27
29	Ningbo Orient Wires & Cables CO.,LTD.	603606 SH	10,344,547.00	3.23
30	Wuxi Apptec Co.,Ltd.	2359 HK	10,240,393.72	3.20
31	Brilliance China Automotive Holdings Ltd.	1114 HK	10,076,616.36	3.15
32	Kuaishou Technology	1024 HK	10,055,095.52	3.14
33	TAL Education Group	TAL UN	9,511,029.67	2.97
34	Simcere Pharmaceutical Group Limited	2096 HK	8,704,091.27	2.72
35	Venustech Group Inc.	002439 SZ	8,660,765.00	2.71
36	Piotech Inc.	688072 SH	8,660,390.76	2.71
37	Microsoft Corp	MSFT UW	8,170,805.44	2.55
38	Pop Mart International	9992 HK	7,988,647.92	2.50

	Group Limited			
39	Man Wah Holdings Limited	1999 HK	7,914,152.34	2.47
40	Nayuki Holdings Limited	2150 HK	7,885,932.86	2.46
41	Kingsoft Corporation Limited	3888 HK	7,835,146.82	2.45
42	Kingsemi Co., Ltd.	688037 SH	7,806,458.24	2.44
43	China Literature Limited	772 HK	7,642,537.74	2.39
44	Xd Inc.	2400 HK	7,039,265.31	2.20
45	Baidu Inc	BIDU UW	6,474,261.04	2.02

注:1、本基金对以上证券代码采用当地市场代码。

2、卖出包括二级市场上主动的卖出、换股、要约收购、发行人回购及行权等减少的股票,卖出金额按成交金额(成交单价乘以成交数量)填列,不考虑相关交易费用。

8.5.3 权益投资的买入成本总额及卖出收入总额

单位:人民币元

买入成本(成交)总额	780,423,364.81
卖出收入(成交)总额	807,271,223.49

8.6 期末按债券信用等级分类的债券投资组合

本基金本报告期末未持有债券。

8.7 期末按公允价值占基金资产净值比例大小排名的前五名债券投资明细

本基金本报告期末未持有债券。

8.8 期末按公允价值占基金资产净值比例大小排序的所有资产支持证券投资明细

本基金本报告期末未持有资产支持证券。

8.9 期末按公允价值占基金资产净值比例大小排名的前五名金融衍生品投资明细

本基金本报告期末未持有金融衍生品。

8.10 期末按公允价值占基金资产净值比例大小排序的前十名基金投资明细

金额单位：人民币元

序号	基金名称	基金类型	运作方式	管理人	公允价值 (元)	占基金资产 净值比例 (%)
1	Direxion Daily 20 Year Plus Treasury Bull 3x Shares	ETF	交易型开放 式	Rafferty Asset Management LLC	2,515,704.21	1.00

8.11 投资组合报告附注

8.11.1 声明本基金投资的前十名证券的发行主体本期是否出现被监管部门立案调查，或在报告编制日前一年内受到公开谴责、处罚的情形。如是，还应对相关证券的投资决策程序做出说明

报告期内基金投资的前十名证券的发行主体未有被监管部门立案调查，不存在报告编制日前一年内受到公开谴责、处罚的情形。

8.11.2 声明基金投资的前十名股票是否超出基金合同规定的备选股票库。如是，还应对相关股票的投资决策程序做出说明

本基金投资的前十名股票没有超出基金合同规定的备选股票库，本基金管理人从制度和流程上要求股票必须先入库再买入。

8.11.3 期末其他各项资产构成

单位：人民币元

序号	名称	金额（元）
1	存出保证金	42,795.18
2	应收清算款	-
3	应收股利	83,836.32
4	应收利息	-
5	应收申购款	5,213.17
6	其他应收款	-
7	待摊费用	-
8	其他	-
9	合计	131,844.67

8.11.4 期末持有的处于转股期的可转换债券明细

本基金本报告期末未持有债券。

8.11.5 期末前十名股票中存在流通受限情况的说明

本基金本报告期末投资前十名股票中不存在流通受限情况。

§ 9 基金份额持有人信息

9.1 期末基金份额持有人户数及持有人结构

份额单位：份

份额级别	持有人户数 (户)	户均持有的 基金份额	持有人结构			
			机构投资者		个人投资者	
			持有份额	占总份额比例	持有份额	占总份额比例
南方中国新兴经济9个月持有期混合(QDII)A	4,567	78,660.87	910,162.71	0.25%	358,334,042.14	99.75%
南方中国新兴经济9个月持有期混合(QDII)C	1,158	11,819.98	-	-	13,687,540.43	100.00%
合计	5,725	65,140.92	910,162.71	0.24%	372,021,582.57	99.76%

注：机构投资者/个人投资者持有份额占总份额比例计算中，对下属分级基金，比例的分母采用各自级别的份额，对合计数，比例的分母采用下属分级基金份额的合计数（即期末基金份额总额），户均持有的基金份额的合计数=期末基金份额总额/期末持有人户数合计。

9.2 期末基金管理人的从业人员持有本基金的情况

项目	份额级别	持有份额总数（份）	占基金总份额比例
基金管理人所有从业人员持有本基金	南方中国新兴经济9个月持有期混合(QDII)A	5,031,699.77	1.4006%
	南方中国新兴经济9个月持有期混合(QDII)C	1,000,613.88	7.3104%
	合计	6,032,313.65	1.6175%

注：分级基金管理人的从业人员持有份额占总份额比例计算中，对下属分级基金，比例的分母采用各自级别的份额，对合计数，比例的分母采用下属分级基金份额的合计数（即期末基金份额总额）。

9.3 期末基金管理人的从业人员持有本开放式基金份额总量区间情况

项目	份额级别	持有基金份额总量的数量区间（万份）
----	------	-------------------

本公司高级管理人员、基金投资和研究部门负责人持有本开放式基金	南方中国新兴经济9个月持有期混合(QDII)A	>100
	南方中国新兴经济9个月持有期混合(QDII)C	0
	合计	>100
本基金基金经理持有本开放式基金	南方中国新兴经济9个月持有期混合(QDII)A	>100
	南方中国新兴经济9个月持有期混合(QDII)C	0
	合计	>100

9.4 期末兼任私募资产管理计划投资经理的基金经理本人及其直系亲属持有本人管理的产情况

基金经理姓名	产品类型	持有本人管理的产品份额总量的数量区间(万份)
黄亮	公募基金	>100
	私募资产管理计划	0
	合计	>100

§ 10 开放式基金份额变动

单位：份

项目	南方中国新兴经济9个月持有期混合(QDII)A	南方中国新兴经济9个月持有期混合(QDII)C
基金合同生效日(2021年8月10日)基金份额总额	433,197,499.50	18,897,137.50
本报告期期初基金份额总额	399,890,814.05	15,596,981.07
本报告期基金总申购份额	5,801,465.26	1,598,841.21
减：报告期基金总赎回份额	46,448,074.46	3,508,281.85
本报告期期间基金拆分变动份额(份额减少以“-”填列)	-	-
本报告期期末基金份额总额	359,244,204.85	13,687,540.43

§ 11 重大事件揭示

11.1 基金份额持有人大会决议

本报告期本基金无基金份额持有人大会决议。

11.2 基金管理人、基金托管人的专门基金托管部门的重大人事变动

本报告期内，本基金的基金管理人未发生重大人事变动。

2023年3月，项寅同志担任上海银行股份有限公司资产托管部副总经理职务，上述人事变动已进行备案、公告。

11.3 涉及基金管理人、基金财产、基金托管业务的诉讼

本报告期内，无涉及基金管理人主营业务的诉讼。

本报告期内，无涉及基金财产、基金托管业务的诉讼。

11.4 基金投资策略的改变

本报告期基金投资策略无改变。

11.5 为基金进行审计的会计师事务所情况

本报告期本基金的审计事务所无变化，目前普华永道中天会计师事务所(特殊普通合伙)已为本基金提供审计服务3年，本报告期应支付给普华永道中天会计师事务所(特殊普通合伙)的报酬为人民币40,000.00元。

11.6 管理人、托管人及其高级管理人员受稽查或处罚等情况

11.6.1 管理人及其高级管理人员受稽查或处罚等情况

本报告期内，基金管理人及其高级管理人员未受监管部门稽查或处罚。

11.6.2 托管人及其高级管理人员受稽查或处罚等情况

本报告期内，本基金托管人的托管业务部门及其相关高级管理人员无受稽查或处罚等情况。

11.7 基金租用证券公司交易单元的有关情况

11.7.1 基金租用证券公司交易单元进行股票投资及佣金支付情况

金额单位：人民币元

券商名称	交易单元数量	股票交易		应支付该券商的佣金		备注
		成交金额	占当期股票成交总额的比例	佣金	占当期佣金总量的比例	
Haitong International Securities Co.,Ltd	-	433,039,952.83	27.34%	588,697.91	24.96%	-

Huatai Financial Holdings (Hong Kong) Limited	-	276,945,613.50	17.48%	360,108.84	15.27%	-
China International Capital Corporation Hong Kong Securities Limited	-	203,569,241.87	12.85%	551,284.18	23.37%	-
国投证券	2	192,765,142.24	12.17%	119,236.54	5.05%	-
Guotai Junan (Hong Kong) Limited	-	137,300,684.40	8.67%	177,768.61	7.54%	-
China Merchants Securities (HK) Co Ltd	-	134,040,958.51	8.46%	238,484.17	10.11%	-
GuangFa Securities (Hong Kong) Business Limited	-	88,098,581.64	5.56%	123,904.71	5.25%	-
CLSA Limited	-	50,834,852.68	3.21%	61,001.83	2.59%	-
China Renaissance Securities (HK) Limited	-	39,165,209.56	2.47%	42,341.87	1.80%	-
Goldman Sachs (Asia) L.L.C	-	21,092,115.04	1.33%	88,714.90	3.76%	-
BOCI	-	3,999,915.30	0.25%	3,999.92	0.17%	-

Securities Limited						
CITI Group Global Markets Asia Limited	-	3,322,320.71	0.21%	3,322.32	0.14%	-
中信证券	2	-	-	-	-	-

注：交易单元的选择标准和程序根据中国证监会《关于完善证券投资基金交易席位制度有关问题的通知》（证监基金字[2007]48号）的有关规定，我公司制定了租用证券公司交易单元的选择标准和程序：

A：选择标准

- 1、公司经营行为规范，财务状况和经营状况良好；
- 2、公司具有较强的研究能力，能及时、全面地为基金提供高质量的宏观经济研究、行业研究及市场走向、个股分析报告和专门研究报告；
- 3、公司内部管理规范，能满足基金操作的保密要求；
- 4、建立了广泛的信息网络，能及时提供准确的信息资讯服务。

B：选择流程 公司研究部门定期对券商服务质量从以下几方面进行量化评比，并根据评比的结果选择席位：

- 1、服务的主动性。主要针对证券公司承接调研课题的态度、协助安排上市公司调研、以及就有关专题提供研究报告和讲座；
- 2、研究报告的质量。主要是指证券公司所提供研究报告是否详实，投资建议是否准确；
- 3、资讯提供的及时性及便利性。主要是指证券公司提供资讯的时效性、及时性以及提供资讯的渠道是否便利、提供的资讯是否充足全面。

C：报告期内基金租用券商交易单元的变更情况：

新增交易单元：

无

退租交易单元：

无

11.7.2 基金租用证券公司交易单元进行其他证券投资的情况

券商名称	债券交易		债券回购交易		权证交易		基金交易	
	成交金额	占当期债券成交总额的比例	成交金额	占当期债券回购成交总额的比例	成交金额	占当期权证成交总额的比例	成交金额	占当期基金成交总额的比例

Haitong International Securities Co.,Ltd	-	-	-	-	-	-	35,653,643.29	25.96%
Huatai Financial Holdings (Hong Kong) Limited	-	-	-	-	-	-	47,881,737.69	34.86%
China International Capital Corporation Hong Kong Securities Limited	-	-	-	-	-	-	12,577,578.21	9.16%
国投证券	-	-	-	-	-	-	-	-
Guotai Junan (Hong Kong) Limited	-	-	-	-	-	-	10,839,810.93	7.89%
China Merchants Securities(HK) Co Ltd	-	-	-	-	-	-	15,344,156.04	11.17%
GuangFa Securities (Hong Kong)Business	-	-	-	-	-	-	11,876,459.46	8.65%

Limited									
CLSA Limited	-	-	-	-	-	-	-	-	-
China Renaissance Securities (HK) Limited	-	-	-	-	-	-	3,176,656.61	2.31%	
Goldman Sachs (Asia)L.L.C	-	-	-	-	-	-	-	-	-
BOCI Securities Limited	-	-	-	-	-	-	-	-	-
CITI Group Global Markets Asia Limited	-	-	-	-	-	-	-	-	-
中信证券	-	-	-	-	-	-	-	-	-

11.8 其他重大事件

序号	公告事项	法定披露方式	法定披露日期
1	南方基金关于旗下部分基金增加腾安基金为销售机构及开通相关业务的公告	中国证券报、基金管理人网站、中国证监会基金电子披露网站	2023-03-23
2	南方基金关于旗下部分基金增加普益基金为销售机构及开通相关业务的公告	中国证券报、基金管理人网站、中国证监会基金电子披露网站	2023-04-28
3	关于南方基金管理股份有限公司旗下部分基金 2023 年 7 月 17 日暂停申购赎回等业务的说明	中国证券报、基金管理人网站、中国证监会基金电子披露网站	2023-07-17
4	关于南方中国新兴经济 9 个月持有期混合型证券投资基金（QDII）2023 年 7 月 17 日暂停申购、赎回和定投业务的公告	中国证券报、基金管理人网站、中国证监会基金电子披露网站	2023-07-18
5	南方基金管理股份有限公司关于运用自有资金投资旗下基金的公告	中国证券报、基金管理人网站、中国证监会	2023-08-21

		会基金电子披露网站	
6	关于南方基金管理股份有限公司旗下部分基金 2023 年 9 月 1 日暂停申购赎回等业务的说明	中国证券报、基金管理人网站、中国证监会基金电子披露网站	2023-09-01
7	南方基金管理股份有限公司关于终止凤凰金信（海口）基金销售有限公司办理本公司旗下基金销售业务的公告	中国证券报、基金管理人网站、中国证监会基金电子披露网站	2023-09-07
8	南方基金管理股份有限公司关于终止南京途牛基金销售有限公司办理本公司旗下基金销售业务的公告	中国证券报、基金管理人网站、中国证监会基金电子披露网站	2023-09-07
9	关于南方基金管理股份有限公司旗下部分 QDII 基金 2023 年 9 月 8 日暂停申购赎回等业务的说明	中国证券报、基金管理人网站、中国证监会基金电子披露网站	2023-09-08
10	南方基金关于旗下部分基金增加微众银行为销售机构及开通相关业务的公告	中国证券报、基金管理人网站、中国证监会基金电子披露网站	2023-10-18
11	南方基金关于旗下部分基金增加招商证券为销售机构及开通相关业务的公告	中国证券报、基金管理人网站、中国证监会基金电子披露网站	2023-10-20
12	南方基金管理股份有限公司关于运用自有资金投资旗下权益类公募基金的公告	中国证券报、基金管理人网站、中国证监会基金电子披露网站	2023-11-03
13	南方基金关于电子直销平台相关业务费率优惠的公告	中国证券报、基金管理人网站、中国证监会基金电子披露网站	2023-12-15
14	关于南方中国新兴经济 9 个月持有期混合型证券投资基金（QDII）2024 年境外主要市场节假日申购赎回安排的公告	中国证券报、基金管理人网站、中国证监会基金电子披露网站	2023-12-28

§ 12 影响投资者决策的其他重要信息

12.1 报告期内单一投资者持有基金份额比例达到或超过 20%的情况

报告期内单一投资者持有基金份额比例不存在达到或超过 20%的情况。

12.2 影响投资者决策的其他重要信息

无。

§ 13 备查文件目录

13.1 备查文件目录

- 1、中国证监会批准设立南方中国新兴经济9个月持有期混合型证券投资基金(QDII)的文件；
- 2、《南方中国新兴经济9个月持有期混合型证券投资基金(QDII)基金合同》；
- 3、《南方中国新兴经济9个月持有期混合型证券投资基金(QDII)托管协议》；
- 4、基金管理人业务资格批件、营业执照；
- 5、报告期内在选定报刊上披露的各项公告；
- 6、《南方中国新兴经济9个月持有期混合型证券投资基金(QDII)2023年年度报告》原文。

13.2 存放地点

深圳市福田区莲花街道益田路5999号基金大厦32-42楼。

13.3 查阅方式

网站：<http://www.nffund.com>