

# 新疆前海联合汇盈货币市场基金

## 2023 年年度报告

2023 年 12 月 31 日

基金管理人:新疆前海联合基金管理有限公司

基金托管人:中国邮政储蓄银行股份有限公司

报告送出日期:2024 年 03 月 30 日

## § 1 重要提示及目录

### 1.1 重要提示

基金管理人的董事会、董事保证本报告所载资料不存在虚假记载、误导性陈述或重大遗漏，并对其内容的真实性、准确性和完整性承担个别及连带的法律责任。本年度报告已经三分之二以上独立董事签字同意。

基金托管人中国邮政储蓄银行股份有限公司根据本基金合同规定，于2024年03月22日复核了本报告中的财务指标、净值表现、利润分配情况、财务会计报告、投资组合报告等内容，保证复核内容不存在虚假记载、误导性陈述或者重大遗漏。

基金管理人承诺以诚实信用、勤勉尽责的原则管理和运用基金资产，但不保证基金一定盈利。

基金的过往业绩并不代表其未来表现。投资有风险，投资者在作出投资决策前应仔细阅读本基金的招募说明书及其更新。

本年度报告财务资料已经审计，致同会计师事务所（特殊普通合伙）为本基金出具了无保留意见的审计报告。

本报告期自2023年01月01日起至2023年12月31日止。

## 1.2 目录

<b>§ 1 重要提示及目录</b>	<b>2</b>
1.1 重要提示	2
1.2 目录	3
<b>§ 2 基金简介</b>	<b>5</b>
2.1 基金基本情况	5
2.2 基金产品说明	5
2.3 基金管理人和基金托管人	5
2.4 信息披露方式	6
2.5 其他相关资料	6
<b>§ 3 主要财务指标、基金净值表现及利润分配情况</b>	<b>6</b>
3.1 主要会计数据和财务指标	6
3.2 基金净值表现	7
3.3 其他指标	10
3.4 过去三年基金的利润分配情况	10
<b>§ 4 管理人报告</b>	<b>10</b>
4.1 基金管理人及基金经理情况	11
4.2 管理人对报告期内本基金运作合规守信情况的说明	12
4.3 管理人对报告期内公平交易情况的专项说明	12
4.4 管理人对报告期内基金的投资策略和业绩表现的说明	13
4.5 管理人对宏观经济、证券市场及行业走势的简要展望	14
4.6 管理人内部有关本基金的监察稽核工作情况	14
4.7 管理人对报告期内基金估值程序等事项的说明	15
4.8 管理人对报告期内基金利润分配情况的说明	15
4.9 报告期内管理人对本基金持有人数或基金资产净值预警情形的说明	16
<b>§ 5 托管人报告</b>	<b>16</b>
5.1 报告期内本基金托管人合规守信情况声明	16
5.2 托管人对报告期内本基金投资运作合规守信、净值计算、利润分配等情况的说明	16
5.3 托管人对本年度报告中财务信息等内容的真实、准确和完整发表意见	16
<b>§ 6 审计报告</b>	<b>16</b>
6.1 审计报告基本信息	16
6.2 审计报告的基本内容	17
<b>§ 7 年度财务报表</b>	<b>18</b>
7.1 资产负债表	18
7.2 利润表	20
7.3 净资产变动表	21
7.4 报表附注	22
<b>§ 8 投资组合报告</b>	<b>44</b>
8.1 期末基金资产组合情况	44
8.2 债券回购融资情况	45
8.3 基金投资组合平均剩余期限	45
8.4 报告期内投资组合平均剩余存续期超过 240 天情况说明	46

8.5 期末按债券品种分类的债券投资组合 .....	46
8.6 期末按实际利率计算账面价值占基金资产净值比例大小排名的前十名债券投资明细 .....	46
8.7 “影子定价”与按实际利率计算账面价值确定的基金资产净值的偏离 .....	46
8.8 期末按公允价值占基金资产净值比例大小排名的前十名资产支持证券投资明细 .....	47
8.9 投资组合报告附注 .....	47
<b>§ 9 基金份额持有人信息 .....</b>	<b>48</b>
9.1 期末基金份额持有人户数及持有人结构 .....	48
9.2 期末货币市场基金前十名份额持有人情况 .....	48
9.3 期末基金管理人的从业人员持有本基金的情况 .....	49
9.4 期末基金管理人的从业人员持有本开放式基金份额总量区间情况 .....	49
<b>§ 10 开放式基金份额变动 .....</b>	<b>49</b>
<b>§ 11 重大事件揭示 .....</b>	<b>49</b>
11.1 基金份额持有人大会决议 .....	50
11.2 基金管理人、基金托管人的专门基金托管部门的重大人事变动 .....	50
11.3 涉及基金管理人、基金财产、基金托管业务的诉讼 .....	50
11.4 基金投资策略的改变 .....	50
11.5 为基金进行审计的会计师事务所情况 .....	50
11.6 管理人、托管人及其高级管理人员受稽查或处罚等情况 .....	50
11.7 基金租用证券公司交易单元的有关情况 .....	50
11.8 偏离度绝对值超过 0.5%的情况 .....	52
11.9 其他重大事件 .....	52
<b>§ 12 影响投资者决策的其他重要信息 .....</b>	<b>53</b>
12.1 报告期内单一投资者持有基金份额比例达到或超过 20%的情况 .....	53
12.2 影响投资者决策的其他重要信息 .....	54
<b>§ 13 备查文件目录 .....</b>	<b>54</b>
13.1 备查文件目录 .....	54
13.2 存放地点 .....	54
13.3 查阅方式 .....	55

## § 2 基金简介

### 2.1 基金基本情况

基金名称	新疆前海联合汇盈货币市场基金	
基金简称	前海联合汇盈货币	
基金主代码	004699	
基金运作方式	契约型开放式	
基金合同生效日	2017 年 05 月 25 日	
基金管理人	新疆前海联合基金管理有限公司	
基金托管人	中国邮政储蓄银行股份有限公司	
报告期末基金份额总额	55,578,697.27 份	
基金合同存续期	不定期	
下属分级基金的基金简称	前海联合汇盈货币 A	前海联合汇盈货币 B
下属分级基金的交易代码	004699	004700
报告期末下属分级基金的份额总额	4,664,480.45 份	50,914,216.82 份

### 2.2 基金产品说明

投资目标	在控制投资组合风险，保持相对流动性的前提下，力争实现超越业绩比较基准的投资回报。
投资策略	本基金通过对货币市场利率走势的预判，采取利率策略、信用策略、久期管理策略、债券回购策略等积极投资策略，在满足基金流动性需求并严格控制风险的前提下，减少基金资产净值波动，力争获取超越比较基准的投资收益。
业绩比较基准	活期存款利率(税后)
风险收益特征	本基金为货币市场基金，是证券投资基金中的低风险品种，其长期平均预期风险和预期收益率低于股票型基金、混合型基金和债券型基金。

### 2.3 基金管理人和基金托管人

项目		基金管理人	基金托管人
名称		新疆前海联合基金管理有限公司	中国邮政储蓄银行股份有限公司
信息披露负责人	姓名	邹文庆（代履职）	张立学
	联系电话	0755-82780666	010-68858113
	电子邮箱	service@qhlhfund.com	zhanglixue@psbcoa.com.cn
客户服务电话		400-640-0099	95580
传真		0755-82780000	010-68858120

注册地址	新疆乌鲁木齐经济技术开发区 维泰南路1号维泰大厦1506室	北京市西城区金融大街3号
办公地址	深圳市南山区桂湾四路197号 前海华润金融中心T1栋第28和 29层	北京市西城区金融大街3号A座
邮政编码	518057	100808
法定代表人	邹文庆（代履职）	刘建军

## 2.4 信息披露方式

本基金选定的信息披露报纸名称	《中国证券报》
登载基金年度报告正文的管理人互联网网址	www.qhlhfund.com
基金年度报告备置地点	基金管理人及基金托管人住所

## 2.5 其他相关资料

项目	名称	办公地址
会计师事务所	致同会计师事务所（特殊普通合伙）	北京市朝阳区建国门外大街22号赛特广场5层
注册登记机构	新疆前海联合基金管理有限公司	深圳市南山区桂湾四路197号前海华润金融中心T1栋第28和29层

## § 3 主要财务指标、基金净值表现及利润分配情况

### 3.1 主要会计数据和财务指标

金额单位：人民币元

3.1.1 期间数据和指标	2023年		2022年		2021年	
	前海联合汇盈货币A	前海联合汇盈货币B	前海联合汇盈货币A	前海联合汇盈货币B	前海联合汇盈货币A	前海联合汇盈货币B
本期已实现收益	51,579.51	350,866.02	99,252.66	420,651.50	259,280.90	389,287.30
本期利润	51,579.51	350,866.02	99,252.66	420,651.50	259,280.90	389,287.30
本期净值收益	1.3188%	1.5629%	1.6656%	1.9082%	1.7034%	1.9491%

率	2023 年末		2022 年末		2021 年末	
3.1.2 期末数据和指标	2023 年末		2022 年末		2021 年末	
期末基金资产净值	4,664,480.45	50,914,216.82	9,605,459.30	44,084,729.72	5,599,535.58	21,179,725.95
期末基金份额净值	1.0000	1.0000	1.0000	1.0000	1.0000	1.0000
3.1.3 累计期末指标	2023 年末		2022 年末		2021 年末	
累计净值收益率	16.3872%	18.2439%	14.8723%	16.4243%	12.9904%	14.2443%

注：1、本期已实现收益指基金本期利息收入、投资收益、其他收入（不含公允价值变动收益）扣除相关费用和信用减值损失后的余额，本期利润为本期已实现收益加上本期公允价值变动收益，由于货币市场基金采用摊余成本法核算，因此，公允价值变动收益为零，本期已实现收益和本期利润的金额相等。

2、本基金收益分配方式是按日结转份额。

3、所述基金业绩指标不包括持有人认购或交易基金的各项费用，计入费用后实际收益水平要低于所列数字。

### 3.2 基金净值表现

#### 3.2.1 基金份额净值收益率及其与同期业绩比较基准收益率的比较

##### 前海联合汇盈货币 A 净值表现

阶段	份额净值收益率①	份额净值收益率标准差②	业绩比较基准收益率③	业绩比较基准收益率标准差④	①-③	②-④
过去三个月	0.3124%	0.0008%	0.0894%	0.0000%	0.2230%	0.0008%
过去六个月	0.6127%	0.0007%	0.1789%	0.0000%	0.4338%	0.0007%
过去一年	1.3188%	0.0008%	0.3549%	0.0000%	0.9639%	0.0008%
过去三年	4.7609%	0.0016%	1.0646%	0.0000%	3.6963%	0.0016%

过去五年	9.4986%	0.0027%	1.7753%	0.0000%	7.7233%	0.0027%
自基金合同生效起至今	16.3872%	0.0035%	2.3450%	0.0000%	14.0422%	0.0035%

## 前海联合汇盈货币 B 净值表现

阶段	份额净值收益率①	份额净值收益率标准差②	业绩比较基准收益率③	业绩比较基准收益率标准差④	①-③	②-④
过去三个月	0.3729%	0.0008%	0.0894%	0.0000%	0.2835%	0.0008%
过去六个月	0.7344%	0.0007%	0.1789%	0.0000%	0.5555%	0.0007%
过去一年	1.5629%	0.0008%	0.3549%	0.0000%	1.2080%	0.0008%
过去三年	5.5183%	0.0016%	1.0646%	0.0000%	4.4537%	0.0016%
过去五年	10.8205%	0.0027%	1.7753%	0.0000%	9.0452%	0.0027%
自基金合同生效起至今	18.2439%	0.0035%	2.3450%	0.0000%	15.8989%	0.0035%

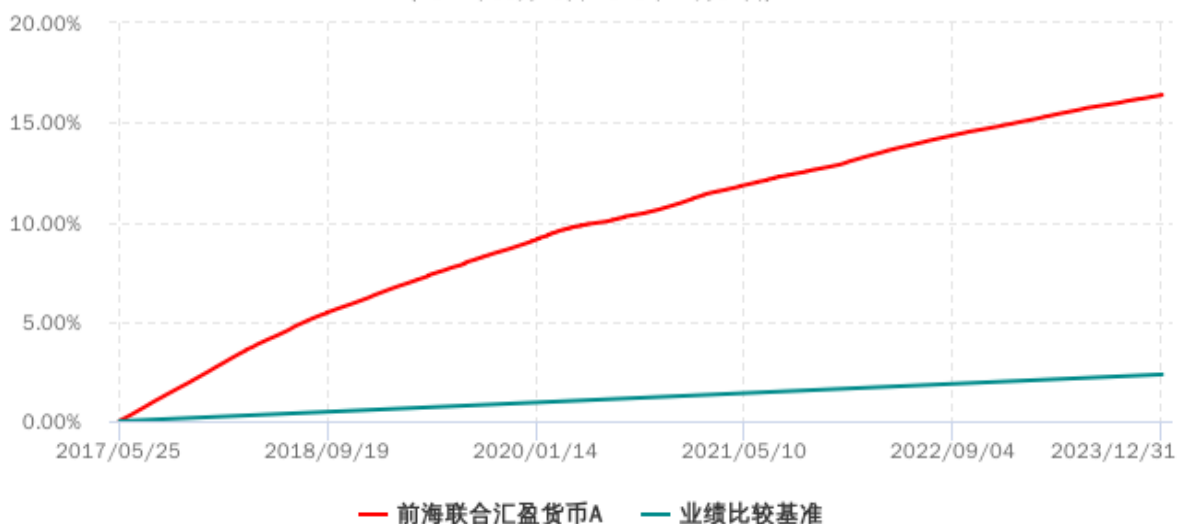
注：1、本基金业绩比较基准为活期存款利率（税后）。

2、本基金收益分配方式是按日结转份额。

### 3.2.2 自基金合同生效以来基金份额累计净值收益率变动及其与同期业绩比较基准收益率变动的比较

前海联合汇盈货币A累计净值收益率与业绩比较基准收益率历史走势对比图

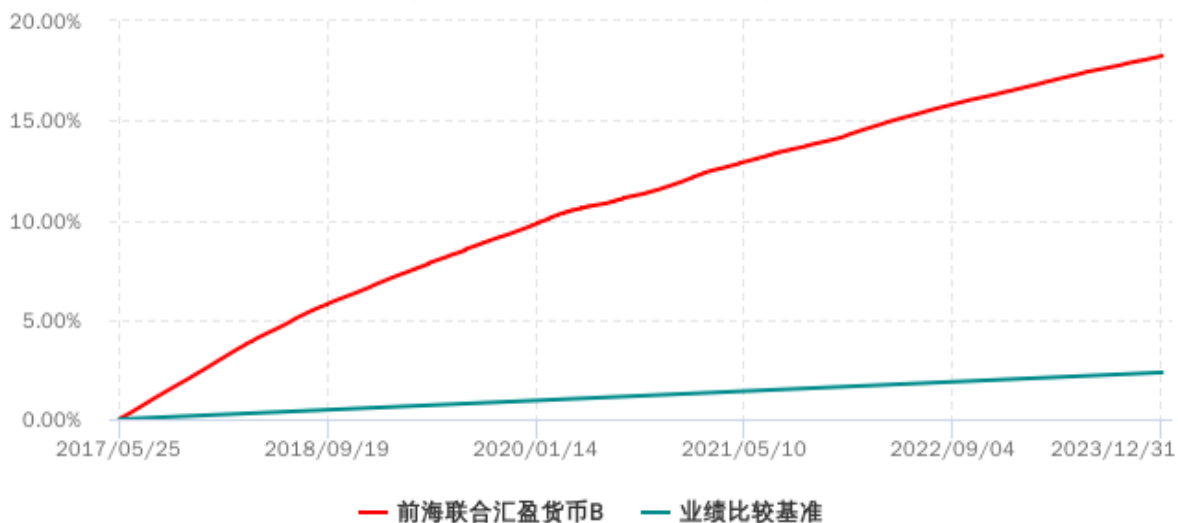
(2017年05月25日-2023年12月31日)



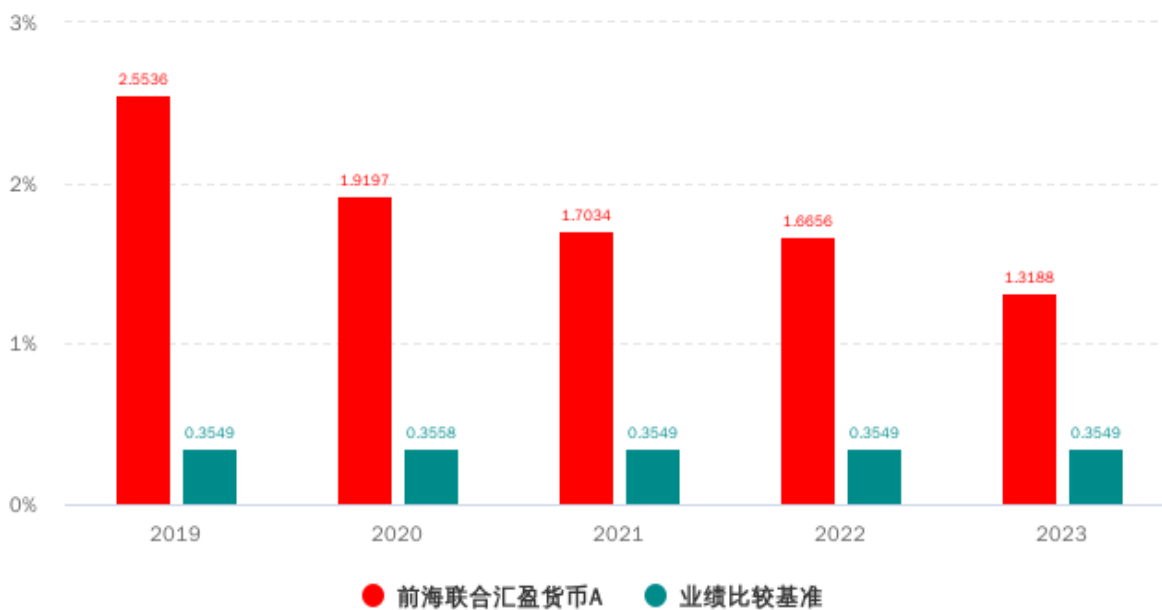


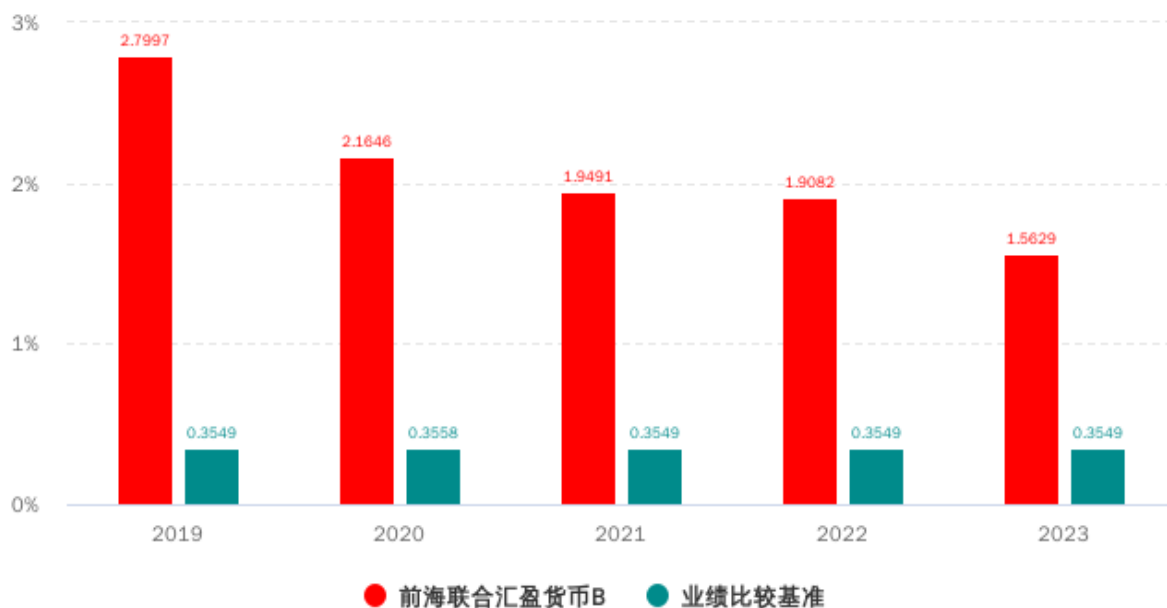
前海联合汇盈货币B累计净值收益率与业绩比较基准收益率历史走势对比图

(2017年05月25日-2023年12月31日)



### 3.2.3 过去五年基金每年净值收益率及其与同期业绩比较基准收益率的比较





### 3.3 其他指标

无。

### 3.4 过去三年基金的利润分配情况

#### 前海联合汇盈货币 A

单位：人民币元

年度	已按再投资形式转实收基金	直接通过应付赎回款转出金额	应付利润本年变动	年度利润分配合计	备注
2023 年	52,013.91	-	-434.40	51,579.51	-
2022 年	98,727.83	-	524.83	99,252.66	-
2021 年	260,595.60	-	-1,314.69	259,280.91	-
合计	411,337.34	-	-1,224.26	410,113.08	-

#### 前海联合汇盈货币 B

单位：人民币元

年度	已按再投资形式转实收基金	直接通过应付赎回款转出金额	应付利润本年变动	年度利润分配合计	备注
2023 年	348,959.80	-	1,906.22	350,866.02	-
2022 年	417,538.39	-	3,113.11	420,651.50	-
2021 年	389,440.09	-	-152.80	389,287.29	-
合计	1,155,938.28	-	4,866.53	1,160,804.81	-

## § 4 管理人报告

## 4.1 基金管理人及基金经理情况

### 4.1.1 基金管理人及其管理基金的经验

新疆前海联合基金管理有限公司（以下简称“本公司”）经中国证监会证监许可【2015】1842号文批准，于2015年8月7日成立。公司注册资本2亿元人民币，股东结构为：深圳市钜盛华股份有限公司（30%）、深圳粤商物流有限公司（25%）、深圳市深粤控股股份有限公司（25%）、凯信恒有限公司（20%）。本公司总部位于广东省深圳市，已设立上海分公司、北京分公司、深圳分公司。本公司经营范围包括基金募集、基金销售、特定客户资产管理、资产管理和中国证监会许可的其他业务。

截至报告期末，本公司旗下共管理28只产品，包括货币型、债券型、混合型和FOF等类型。

### 4.1.2 基金经理（或基金经理小组）及基金经理助理简介

姓名	职务	任本基金的基金经理（助理）期限		证券从业年限	说明
		任职日期	离任日期		
张文	本基金的基金经理	2020-12-01	-	11年	张文先生，硕士，11年证券投资基金投资研究交易经验。曾任中山证券有限责任公司固定收益部交易员、第一创业证券股份有限公司资产管理部高级交易经理、深圳慈曜资产管理有限公司交易管理部交易主管、新疆前海联合基金管理有限公司基金经理助理、新疆前海联合泳益纯债债券型证券投资基金基金经理（自2021年8月20日至2021年9月14日）、新疆前海联合泓旭纯债1年定期开放债券型发起式证券投资基金基金经理（自2021年8月20日至2022年1月5日）和新疆前海联合泳嘉纯债债券型证券投资基金基金经理（自2021年8月20日至2022年7月27日）。现任新疆前海联合泓元纯债定期开放债券型发起式证券投资基金基金经理（自2020年10月28日起任职）、新疆前海联合淳安纯债3年定期开放债券型证券投资基金基金经理（自

				2020 年 10 月 28 日起任职)、新疆前海联合新思路灵活配置混合型证券投资基金基金经理 (自 2020 年 10 月 29 日起任职)、新疆前海联合汇盈货币市场基金基金经理 (自 2020 年 12 月 1 日起任职)、新疆前海联合海盈货币市场基金基金经理 (自 2021 年 5 月 18 日起任职)、新疆前海联合泓瑞定期开放债券型发起式证券投资基金基金经理 (自 2021 年 8 月 20 日起任职)、新疆前海联合添鑫 3 个月定期开放债券型证券投资基金基金经理 (自 2021 年 8 月 20 日起任职)、新疆前海联合淳丰纯债 87 个月定期开放债券型证券投资基金基金经理 (自 2021 年 8 月 20 日起任职)、新疆前海联合润盈短债债券型证券投资基金基金经理 (自 2022 年 3 月 5 日起任职) 和新疆前海联合添和纯债债券型证券投资基金基金经理 (自 2022 年 3 月 5 日起任职)。
--	--	--	--	--

注：1、对基金的首任基金经理，其“任职日期”为基金合同生效日，“离任日期”根据公司对外公告的解聘日期填写；对此后的非首任基金经理，“任职日期”和“离任日期”分别根据公司对外公告的聘任日期和解聘日期填写。

2、证券从业的含义遵从行业协会相关规定。

#### 4.1.3 期末兼任私募资产管理计划投资经理的基金经理同时管理的产品情况

无。

#### 4.2 管理人对报告期内本基金运作合规守信情况的说明

本报告期内，本基金管理人严格遵守《证券投资基金法》等有关法律法规和基金合同的规定，本着诚实信用、勤勉尽责的原则管理和运用基金资产，在严格控制风险的基础上，为基金持有人谋求最大利益，基金运作合法合规，无损害基金持有人利益的行为。基金的投资范围、投资比例符合有关法律法规的规定及基金合同的约定。

#### 4.3 管理人对报告期内公平交易情况的专项说明

##### 4.3.1 公平交易制度和控制方法

公司根据《证券投资基金管理公司公平交易制度指导意见》等法规制定了《公平交易制度》，内容主要包括公平交易的适用范围、公平交易的原则和内容、公平交易的实现措施和交易执行程序、反向交易控制、公平交易效果评估及报告等。

公平交易制度所规范的范围涵盖旗下各类资产组合，围绕境内上市股票、债券的一级市场申购、二级市场交易（含银行间市场）等投资管理活动，贯穿投资授权、研究分析、投资决策、交易执行、业绩评估等各个环节。

公平交易的实现措施和执行程序主要包括：通过建立规范的投资决策机制、共享研究资源和投资品种备选库为投资人员提供公平的投资机会；投资人员应公平对待其管理的不同投资组合，控制其所管理不同组合对同一证券的同日同向交易价差；建立集中交易制度，交易系统具备公平交易功能，对于满足公平交易执行条件的同向指令，系统将自动启用公平交易功能，按照交易公平的原则合理分配各投资指令的执行；根据交易所场内竞价交易和非公开竞价交易的不同特点分别设定合理的交易执行程序和分配机制，通过系统与人工控制相结合的方式，力求确保所有投资组合在交易机会上得到公平、合理对待；建立事中和事后的同向交易、异常交易监控分析机制，对于发现的异常问题进行提示，并要求投资组合经理解释说明。

公司严格按照法律法规的要求禁止旗下管理的不同投资组合之间各种可能导致不公平交易和利益输送的反向交易行为。对于旗下投资组合之间（纯被动指数组合和量化投资组合除外）确因投资策略或流动性管理等需要而进行的反向交易，投资人员须提供充分的投资决策依据，并经审核确认方可执行。

公司通过定期或不定期的公平交易效果评估报告机制，并借助相关技术系统，使投资和交易人员能及时了解各组合的公平交易执行状况，持续督促公平交易制度的落实执行，并不断在实践中检验和完善公平交易制度。

#### 4.3.2 公平交易制度的执行情况

本报告期内，本基金管理人严格执行《证券投资基金管理公司公平交易制度指导意见》，完善了相应的制度和流程，通过系统和人工等各种方式在授权、研究、决策、交易和业绩评估等各个业务环节保证公平交易制度的严格执行，公平对待旗下管理的所有投资组合，保护投资者合法权益。

本报告期内，两两组合间单日、3日、5日时间窗口内同向交易买入溢价率均值或卖出溢价率均值显著不为0的情况不存在，并且交易占优比也没有明显异常，未发现不公平对待各组合或组合间相互利益输送的情况。

#### 4.3.3 异常交易行为的专项说明

本基金于本报告期内不存在异常交易行为。本报告期内基金管理人管理的所有投资组合参与的交易所公开竞价，未出现同日反向交易成交较少的单边交易量超过该证券当日成交量的5%的情况。

### 4.4 管理人对报告期内基金的投资策略和业绩表现的说明

#### 4.4.1 报告期内基金投资策略和运作分析

2023年是三年疫情防控转段后的首年，经济恢复呈现波浪式前进，曲折式发展的特征。四个季

度 GDP 同比增速分别为 4.5%、6.3%、4.9%、5.2%，全年同比增速 5.2%。具体来看，制造业和基建投资保持了较高增速，服务业、消费、地产投资表现较弱，出口偏弱，通胀数据低位运行，就业形势整体稳定，M2 震荡向下，社融整体稳定。

资金面方面，央行 3 月和 9 月两次降准，6 月和 8 月两次降息，1Y 和 5Y 期 LPR 分别调降 20BP 和 10BP，央行在关键时点也加大公开市场投放力度，流动性整体偏宽松。债市方面，收益率震荡下行为主，年初收益率受赎回潮及经济增长强预期，债券收益率上行，3 月经济增长目标不及预期后收益率转为下行，三季度末利好出尽，市场经历近三个月左右调整，之后政策力度不及预期，存款利率下调，高票息资产收益率迅速下行，十年国债收益率收于 2.56%。永续债、二级资本债和城投债信用利差收窄，利率债期限利差收窄，呈牛平走势。

报告期内，本基金以利率债、逆回购持仓为主，资产的安全性和流动性较高。本基金流动性未出现异常，满足了投资者正常的申购、赎回要求。

#### 4.4.2 报告期内基金的业绩表现

截至报告期末前海联合汇盈货币 A 基金份额净值为 1.000 元，本报告期内，该类基金份额净值收益率为 1.3188%，同期业绩比较基准收益率为 0.3549%；截至报告期末前海联合汇盈货币 B 基金份额净值为 1.000 元，本报告期内，该类基金份额净值收益率为 1.5629%，同期业绩比较基准收益率为 0.3549%。

#### 4.5 管理人对宏观经济、证券市场及行业走势的简要展望

展望 2024 年，政策方面强调稳中求进、以进促稳、先立后破，高质量发展要稳步推进，积极的财政政策要适度加力、提质增效，稳健的货币政策要灵活适度、精准有效。

预计 2024 年经济恢复仍是波浪式前进，曲折式发展的过程，基本面向好动能继续累积，但仍面临有效需求不足，部分行业产能过剩等问题。实现路径上，若国内地产政策偏积极，外需正常化下海外去库结束进入补库阶段，地产和出口同比预计有正贡献，叠加基建投资和制造业投资仍将发挥重要作用，消费稳步修复，有利于实现经济回升向好。同时，构筑新质生产力能提高全要素生产率，扎实推动高质量发展。

展望 2024 年债券市场，基本面看内外政策，资金面可能有短期扰动，但整体仍宽松。债券的估值及利差水平是当前主要矛盾，短期看估值偏贵，利差偏窄，但因为市场仍缺少稳定收益资产，债市即使有调整，幅度可能也不大，走熊的可能性较小。具体品种上，利率债供给相对充裕，信用债票息仍有性价比，城投品种供给减少，二级资本债、TLAC 可填补缺口。策略上，票息为主，久期以中等期限为宜，长端交易，杠杆策略可持续，信用债方面仍可把握城投下沉以及信用利差收窄机会。

#### 4.6 管理人内部有关本基金的监察稽核工作情况

基金管理人严格遵守相关法律法规，坚持一切从保护基金份额持有人利益出发，依照公司内部控制的整体要求，继续致力于内控机制的完善，加强内部风险的控制与防范，确保基金运作符合法律法规和基金合同的要求。公司监察稽核部通过合规审核、实时监控及专项检查等方法，对基金运

作和公司管理进行独立的监察稽核，及时发现风险隐患，提出整改建议，并督促跟踪业务部门进行整改。

本报告期内，本基金管理人对公司内控制度与业务流程进行了检视与修订，进一步完善了公司的内控体系；对公司投研交易、市场销售、后台运营等业务开展了定期或专项稽核，检查业务开展的合规性和制度执行的有效性；通过事前防范、事中控制和事后监督，加强对日常投资运作的监控，督促投研交易业务的合规开展；积极组织法律法规和职业道德培训，不断提高从业人员的合规素质和职业道德修养；全面参与新产品设计、新业务拓展工作；严格审查基金宣传推介材料，及时检查基金销售业务的合法合规情况；保证各项信息披露的真实性、准确性和完整性；监督客户服务工作，保障投资者合法权益。

报告期内，本基金管理人所管理的基金整体运作合法合规。本基金管理人将继续以风险控制为核心，坚持基金份额持有人利益优先的原则，提高监察稽核工作的科学性和有效性，切实保障基金的安全、合规运作。

#### 4.7 管理人对报告期内基金估值程序等事项的说明

根据中国证监会相关规定和基金合同约定，本基金管理人严格按照企业会计准则、中国证监会相关规定和基金合同关于估值的约定，对基金所持有的投资品种进行估值。本基金托管人根据法律法规要求履行估值及净值计算的复核责任。

本基金管理人的基金估值由基金会计负责，基金会计以基金为会计核算主体，独立建账、独立核算，保证不同基金之间在名册登记、账户设置、资金划拨、账簿记录等方面相互独立。基金会计核算独立于公司会计核算。基金会计核算采用专用的财务核算软件系统进行基金核算及帐务处理；每日按时接收成交数据及权益数据，进行基金估值。基金会计核算采用基金管理人与托管人双人同步独立核算、相互核对的方式，每日就基金的会计核算、基金估值等与托管人进行核对；每日估值结果必须与托管人核对一致后才能对外公告。基金会计除设有专职基金会计核算岗外，还设有基金会计复核岗位，负责基金会计核算的日常事后复核工作，确保基金净值核算无误。配备的基金会计具备基金从业资格，在基金核算与估值方面掌握了较为丰富的知识和经验，熟悉及了解基金估值法规、政策和方法。

会计师事务所在估值调整导致基金资产净值的变化在 0.25% 以上时对所采用的相关估值模型、假设及参数的适当性发表审核意见并出具报告。定价服务机构按照商业合同约定提供定价服务，本基金管理人已与中债金融估值中心有限公司、中证指数有限公司签署服务协议，由其按约定提供固定收益品种（估值处理标准另有规定的除外）的估值数据。本基金管理人为了确保估值工作的合规开展，建立了负责估值工作决策的估值小组，由运营分管高管、投研分管高管、基金运营部负责人、研究发展部负责人、信用研究部负责人、监察稽核部负责人、风险管理部负责人及其他指定人员组成，分别具有投资研究、风险管理、估值核算等方面的专业经验。基金经理对基金的估值原则和估值程序可以提出建议，但不参与最终决策和日常估值工作。

本报告期内，参与估值流程各方不存在任何重大利益冲突。

#### 4.8 管理人对报告期内基金利润分配情况的说明

根据本基金合同约定，本基金的收益分配采取“每日分配、按日支付”的方式，即根据每日基金收益情况，以每万份基金单位收益为基准，为投资人每日计算当日收益并分配，并每日以红利再投资方式支付收益。本报告期内应分配收益 402,445.53 元，实际分配收益 402,445.53 元。

#### 4.9 报告期内管理人对本基金持有人数或基金资产净值预警情形的说明

本报告期内，本基金资金净值连续 60 个工作日以上低于 5000 万，本基金管理人已向证监会申请持续营销本基金，并开展持续营销。自 2023 年 12 月 28 日起，本基金基金资产净值恢复至 5000 万元以上。

### § 5 托管人报告

#### 5.1 报告期内本基金托管人遵规守信情况声明

本报告期内，中国邮政储蓄银行股份有限公司（以下称“本托管人”）在新疆前海联合汇盈货币市场基金（以下称“本基金”）的托管过程中，严格遵守《证券投资基金法》及其他有关法律法规、基金合同和托管协议的有关规定，不存在损害基金份额持有人利益的行为，完全尽职尽责地履行了应尽的义务。

#### 5.2 托管人对报告期内本基金投资运作遵规守信、净值计算、利润分配等情况的说明

本报告期内，本托管人根据《证券投资基金法》及其他有关法律法规、基金合同和托管协议的规定，对本基金管理人的投资运作进行了必要的监督，对基金资产净值的计算、基金份额申购赎回价格的计算以及基金费用开支等方面进行了认真地复核，未发现本基金管理人存在损害基金份额持有人利益的行为。

本报告期内，本基金共进行利润分配 402,445.53 元。

#### 5.3 托管人对本年度报告中财务信息等内容的真实、准确和完整发表意见

本报告中的财务指标、净值表现、收益分配情况、财务会计报告、投资组合报告等数据真实、准确和完整。

### § 6 审计报告

#### 6.1 审计报告基本信息

财务报表是否经过审计	是
审计意见类型	标准无保留意见
审计报告编号	致同审字（2024）第 441A004101 号



## 6.2 审计报告的基本内容

审计报告标题	审计报告
审计报告收件人	新疆前海联合汇盈货币市场基金全体基金份额持有人：
审计意见	<p>我们审计了新疆前海联合汇盈货币市场基金（以下简称“前海联合汇盈货币基金”）的财务报表，包括 2023 年 12 月 31 日的资产负债表，2023 年度的利润表、净资产（基金净值）变动表以及相关财务报表附注。</p> <p>我们认为，后附的财务报表在所有重大方面按照企业会计准则和在财务报表附注中所列示的中国证券监督管理委员会（以下简称“中国证监会”）、中国证券投资基金业协会（以下简称“中国基金业协会”）发布的有关规定及允许的基金行业实务操作编制，公允反映了前海联合汇盈货币市场基金 2023 年 12 月 31 日的财务状况以及 2023 年度的经营成果和基金净值变动情况。</p>
形成审计意见的基础	<p>我们按照中国注册会计师审计准则的规定执行了审计工作。审计报告的“注册会计师对财务报表审计的责任”部分进一步阐述了我们在这些准则下的责任。按照中国注册会计师职业道德守则，我们独立于前海联合汇盈货币市场基金，并履行了职业道德方面的其他责任。我们相信，我们获取的审计证据是充分、适当的，为发表审计意见提供了基础。</p>
强调事项	-
其他事项	-
其他信息	<p>前海联合汇盈货币市场基金管理人新疆前海联合基金管理有限公司（以下简称“基金管理人”）的管理层对其他信息负责。其他信息包括前海联合汇盈货币市场基金 2023 年年度报告中涵盖的信息，但不包括财务报表和我们的审计报告。</p> <p>我们对财务报表发表的审计意见不涵盖其他信息，我们也不对其他信息发表任何形式的鉴证结论。</p> <p>结合我们对财务报表的审计，我们的责任是阅读其他信息，在此过程中，考虑其他信息是否与财务报表或我们在审计过程中了解到的情况存在重大不一致或者似乎存在重大错报。</p> <p>基于我们已执行的工作，如果我们确定其他信息存在重大错报，我们应当报告该事实。在这方面，我们无任何事项需要报告。</p>
管理层和治理层对财务报表的责任	<p>基金管理人管理层负责按照企业会计准则和中国证监会、中国基金业协会发布的有关规定及允许的基金行业实务操作编制财务报表，使其实现公允反映，并设计、执行和维护必要的内部控制，以使财务报表不存在由于舞弊或错误导致的重大错报。</p> <p>在编制财务报表时，基金管理人管理层负责评估前海联合汇盈货币基金的持续经营能力，披露与持续经营相关的事项（如适用），并运用持续经营假设，除非基金管理人管理层计划清算前海联合汇盈货币基金、终止运营或别无其他现实的选择。</p> <p>基金管理人治理层负责监督前海联合汇盈货币基金的财务报告过程。</p>
注册会计师对财务报表审计的责	我们的目标是对财务报表整体是否不存在由于舞弊或错误导致

任	<p>的重大错报获取合理保证，并出具包含审计意见的审计报告。合理保证是高水平的保证，但并不能保证按照审计准则执行的审计在某一重大错报存在时总能发现。错报可能由于舞弊或错误导致，如果合理预期错报单独或汇总起来可能影响财务报表使用者依据财务报表作出的经济决策，则通常认为错报是重大的。</p> <p>在按照审计准则执行审计工作的过程中，我们运用职业判断，并保持职业怀疑。同时，我们也执行以下工作：</p> <p>（1）识别和评估由于舞弊或错误导致的财务报表重大错报风险，设计和实施审计程序以应对这些风险，并获取充分、适当的审计证据，作为发表审计意见的基础。由于舞弊可能涉及串通、伪造、故意遗漏、虚假陈述或凌驾于内部控制之上，未能发现由于舞弊导致的重大错报的风险高于未能发现由于错误导致的重大错报的风险。</p> <p>（2）了解与审计相关的内部控制，以设计恰当的审计程序，但目的并非对内部控制的有效性发表意见。</p> <p>（3）评价基金管理人管理层选用会计政策的恰当性和作出会计估计及相关披露的合理性。</p> <p>（4）对基金管理人管理层使用持续经营假设的恰当性得出结论。同时，根据所获取的审计证据，就可能对前海联合汇盈货币基金的持续经营能力产生重大疑虑的事项或情况是否存在重大不确定性得出结论。如果我们得出结论认为存在重大不确定性，审计准则要求我们在审计报告中提请报表使用者注意财务报表中的相关披露；如果披露不充分，我们应当发表非无保留意见。我们的结论基于截至审计报告日可获得的信息。然而，未来的事项或情况可能导致前海联合汇盈货币基金不能持续经营。</p> <p>（5）评价财务报表的总体列报、结构和内容，并评价财务报表是否公允反映相关交易和事项。</p> <p>我们与基金管理人治理层就基金的审计范围、时间安排和重大审计发现等事项进行沟通，包括沟通我们在审计中识别出的值得关注的内部控制缺陷。</p>
会计师事务所的名称	致同会计师事务所（特殊普通合伙）
注册会计师的姓名	桑涛   谭瑛红
会计师事务所的地址	北京市朝阳区建国门外大街 22 号赛特广场 5 层
审计报告日期	2024-03-26

## § 7 年度财务报表

### 7.1 资产负债表

会计主体：新疆前海联合汇盈货币市场基金

报告截止日：2023 年 12 月 31 日

单位：人民币元

资产	附注号	本期末 2023 年 12 月 31 日	上年度末 2022 年 12 月 31 日
<b>资产：</b>			
货币资金	7.4.7.1	24,792,360.21	16,839,390.13
结算备付金		415,205.48	1,030,655.79
存出保证金		2,615.93	1,243.83
交易性金融资产	7.4.7.2	9,064,852.88	13,720,404.74
其中：股票投资		-	-
基金投资		-	-
债券投资		9,064,852.88	13,720,404.74
资产支持证券投资		-	-
贵金属投资		-	-
其他投资		-	-
衍生金融资产	7.4.7.3	-	-
买入返售金融资产	7.4.7.4	21,386,545.04	16,226,400.92
应收清算款		51,620.82	3,001,890.41
应收股利		-	-
应收申购款		67.00	3,000,000.00
递延所得税资产		-	-
其他资产	7.4.7.5	-	-
资产总计		55,713,267.36	53,819,985.82
<b>负债和净资产</b>	<b>附注号</b>	<b>本期末 2023 年 12 月 31 日</b>	<b>上年度末 2022 年 12 月 31 日</b>
<b>负债：</b>			
短期借款		-	-
交易性金融负债		-	-
衍生金融负债	7.4.7.3	-	-
卖出回购金融资产款		-	-
应付清算款		-	-
应付赎回款		-	-
应付管理人报酬		2,834.71	3,534.66
应付托管费		944.93	1,178.22
应付销售服务费		792.43	1,149.60
应付投资顾问费		-	-
应交税费		-	-
应付利润		7,377.52	5,905.70
递延所得税负债		-	-
其他负债	7.4.7.6	122,620.50	118,028.62
负债合计		134,570.09	129,796.80
<b>净资产：</b>			
实收基金	7.4.7.7	55,578,697.27	53,690,189.02
未分配利润	7.4.7.8	-	-

净资产合计		55,578,697.27	53,690,189.02
负债和净资产总计		55,713,267.36	53,819,985.82

注：报告截止日 2023 年 12 月 31 日，基金份额总额 55,578,697.27 份。其中前海联合汇盈货币 A 基金份额净值 1.0000 元，基金份额总额 4,664,480.45 份；前海联合汇盈货币 B 基金份额净值 1.0000 元，基金份额总额 50,914,216.82 份。

## 7.2 利润表

会计主体：新疆前海联合汇盈货币市场基金

本报告期：2023 年 01 月 01 日至 2023 年 12 月 31 日

单位：人民币元

项目	附注号	本期 2023 年 01 月 01 日至 2023 年 12 月 31 日	上年度可比期间 2022 年 01 月 01 日至 2022 年 12 月 31 日
<b>一、营业总收入</b>		477,650.34	593,526.95
1. 利息收入		268,217.47	420,413.93
其中：存款利息收入	7.4.7.9	32,601.83	228,615.32
债券利息收入		-	-
资产支持证券利息收入		-	-
买入返售金融资产收入		235,615.64	191,798.61
其他利息收入		-	-
2. 投资收益（损失以“-”填列）		209,432.87	173,113.02
其中：股票投资收益	7.4.7.10	-	-
基金投资收益		-	-
债券投资收益	7.4.7.11	209,432.87	173,113.02
资产支持证券投资收益	7.4.7.12	-	-
贵金属投资收益	7.4.7.13	-	-
衍生工具收益	7.4.7.14	-	-
股利收益	7.4.7.15	-	-
其他投资收益		-	-
3. 公允价值变动收益（损失以“-”号填列）	7.4.7.16	-	-
4. 汇兑收益（损失以“-”号填列）		-	-
5. 其他收入（损失以“-”号填列）	7.4.7.17	-	-
<b>减：二、营业总支出</b>		75,204.81	73,622.79
1. 管理人报酬	7.4.10.2.1	39,861.65	42,364.60
2. 托管费	7.4.10.2.2	13,287.30	14,121.50
3. 销售服务费	7.4.10.2.3	12,055.86	17,055.99
4. 投资顾问费		-	-
5. 利息支出		-	80.70
其中：卖出回购金融资产支出		-	80.70
6. 信用减值损失	7.4.7.18	-	-

7. 税金及附加		-	-
8. 其他费用	7.4.7.19	10,000.00	-
<b>三、利润总额（亏损总额以“-”号填列）</b>		402,445.53	519,904.16
减：所得税费用		-	-
<b>四、净利润（净亏损以“-”号填列）</b>		402,445.53	519,904.16
<b>五、其他综合收益的税后净额</b>		-	-
<b>六、综合收益总额</b>		402,445.53	519,904.16

### 7.3 净资产变动表

会计主体：新疆前海联合汇盈货币市场基金

本报告期：2023 年 01 月 01 日至 2023 年 12 月 31 日

单位：人民币元

项目	本期 2023 年 01 月 01 日至 2023 年 12 月 31 日		
	实收基金	未分配利润	净资产合计
一、上期期末净资产	53,690,189.02	-	53,690,189.02
二、本期期初净资产	53,690,189.02	-	53,690,189.02
三、本期增减变动额(减少以“-”号填列)	1,888,508.25	-	1,888,508.25
（一）、综合收益总额	-	402,445.53	402,445.53
（二）、本期基金份额交易产生的净资产变动数（净资产减少以“-”号填列）	1,888,508.25	-	1,888,508.25
其中：1. 基金申购款	75,433,826.21	-	75,433,826.21
2. 基金赎回款	-73,545,317.96	-	-73,545,317.96
（三）、本期向基金份额持有人分配利润产生的净资产变动(净资产减少以“-”号填列)	-	-402,445.53	-402,445.53
四、本期期末净资产	55,578,697.27	-	55,578,697.27
项目	上年度可比期间 2022 年 01 月 01 日至 2022 年 12 月 31 日		
	实收基金	未分配利润	净资产合计
一、上期期末净资产	26,779,261.53	-	26,779,261.53
二、本期期初净资产	26,779,261.53	-	26,779,261.53
三、本期增减变动额(减少以“-”号填列)	26,910,927.49	-	26,910,927.49
（一）、综合收益总额	-	519,904.16	519,904.16
（二）、本期基金份额交易产生的净资产变动数（净资产减少以“-”号填列）	26,910,927.49	-	26,910,927.49
其中：1. 基金申购款	89,432,071.18	-	89,432,071.18
2. 基金赎回款	-62,521,143.69	-	-62,521,143.69
（三）、本期向基金份额持有人分	-	-519,904.16	-519,904.16

配利润产生的净资产变动(净资产减少以“-”号填列)			
四、本期期末净资产	53,690,189.02	-	53,690,189.02

报表附注为财务报表的组成部分。

本报告 7.1 至 7.4 财务报表由下列负责人签署：

邹文庆	党刚	陈艳
-----	-----	-----
基金管理人负责人	主管会计工作负责人	会计机构负责人

## 7.4 报表附注

### 7.4.1 基金基本情况

新疆前海联合汇盈货币市场基金(以下简称“本基金”)根据中国证券监督管理委员会(以下简称“中国证监会”)证监许可[2017]711号《关于准予新疆前海联合汇盈货币市场基金注册的批复》进行募集,由新疆前海联合基金管理有限公司依照《中华人民共和国证券投资基金法》和《新疆前海联合汇盈货币市场基金基金合同》负责公开募集。本基金为契约型开放式,存续期限不定,首次设立募集不包括认购资金利息共募集人民币 210,160,335.22 元,业经普华永道中天会计师事务所(特殊普通合伙)普华永道中天验字(2017)第 565 号验资报告予以验证。经向中国证监会备案,《新疆前海联合汇盈货币市场基金基金合同》于 2017 年 5 月 25 日正式生效,基金合同生效日的基金份额总额为 210,160,335.22 份基金份额。本基金的基金管理人为新疆前海联合基金管理有限公司,基金托管人为中国邮政储蓄银行股份有限公司。

本基金分设 A 类和 B 类两类基金份额,两类基金份额分别设置基金代码,按照不同的费率计提销售服务费,并分别公布每万份基金已实现收益和 7 日年化收益率。本基金根据投资者首次申购的最低金额是否不低于 500 万元进行不同级别基金份额的判断和处理。投资者可自行选择申购的基金份额等级。

根据《中华人民共和国证券投资基金法》和《新疆前海联合汇盈货币市场基金基金合同》的有关规定,本基金的投资范围为具有良好流动性的金融工具,包括:现金,通知存款,期限在一年以内(含一年)的银行存款,期限在一年以内(含一年)的债券回购,期限在一年以内(含一年)的同业存单,期限在一年以内(含一年)的中央银行票据,剩余期限在 397 天以内(含 397 天)的债券,剩余期限在 397 天以内(含 397 天)的资产支持证券,剩余期限在 397 天以内(含 397 天)的非金融企业债务融资工具,以及中国证监会、中国人民银行认可的其他具有良好流动性的货币市场工具。本基金的业绩比较基准为:活期存款利率(税后)。

本财务报表由本基金的基金管理人新疆前海联合基金管理有限公司于审计报告日批准报出。

### 7.4.2 会计报表的编制基础

本基金的财务报表按照财政部于 2006 年 2 月 15 日及以后期间颁布的《企业会计准则—基本准则》、各项具体会计准则、《资产管理产品相关会计处理规定》及相关规定(以下合称“企业会计准则”)、中国证监会颁布的《证券投资基金信息披露 XBRL 模板第 3 号(年度报告和中期报告)》、中国证券投资基金业协会(以下简称“中国基金业协会”)颁布的《证券投资基金会计核算业务指引》、

《基金合同》和在财务报表附注 7.4.4 所列示的中国证监会、中国基金业协会发布的有关规定及允许的基金行业实务操作编制。

本财务报表以持续经营为基础编制。

#### 7.4.3 遵循企业会计准则及其他有关规定的声明

本财务报表符合企业会计准则的要求，真实、完整地反映了本基金本报告期末的财务状况以及本报告期间的经营成果和净资产变动情况等有关信息。

#### 7.4.4 重要会计政策和会计估计

##### 7.4.4.1 会计年度

本基金会计年度为公历 1 月 1 日起至 12 月 31 日止。

##### 7.4.4.2 记账本位币

本基金的记账本位币为人民币。

##### 7.4.4.3 金融资产和金融负债的分类

金融工具，是指形成一方的金融资产并形成其他方的金融负债或权益工具的合同。当本基金成为金融工具合同的一方时，确认相关的金融资产、金融负债或权益工具。

###### (1) 金融资产

金融资产于初始确认时分类为：以摊余成本计量的金融资产、以公允价值计量且其变动计入其他综合收益的金融资产及以公允价值计量且其变动计入当期损益的金融资产。金融资产的分类取决于本基金管理金融资产的业务模式和金融资产的合同现金流量特征。本基金现无金融资产分类为以公允价值计量且其变动计入其他综合收益的金融资产。

###### 债务工具

本基金持有的金融资产主要为债务工具，是指从发行方角度分析符合金融负债定义的工具，分别采用以下两种方式进行计量：

###### 以摊余成本计量：

本基金管理以摊余成本计量的金融资产的业务模式为以收取合同现金流量为目标，且以摊余成本计量的金融资产的合同现金流量特征与基本借贷安排相一致，即在特定日期产生的现金流量，仅为对本金和以未偿付本金金额为基础的利息的支付。本基金持有的以摊余成本计量的金融资产主要为银行存款、买入返售金融资产和其他各类应收款项等。

###### 以公允价值计量且其变动计入当期损益：

本基金将持有的未划分为以摊余成本计量的债务工具，以公允价值计量且其变动计入当期损益。本基金持有的以公允价值计量且其变动计入当期损益的金融资产主要为债券投资和资产支持证券投资，在资产负债表中以交易性金融资产列示。

###### (2) 金融负债

金融负债于初始确认时分类为：以摊余成本计量的金融负债和以公允价值计量且其变动计入当

期损益的金融负债。本基金目前暂无金融负债分类为以公允价值计量且其变动计入当期损益的金融负债。本基金持有的以摊余成本计量的金融负债包括卖出回购金融资产款和其他各类应付款项等。

#### 7.4.4.4 金融资产和金融负债的初始确认、后续计量和终止确认

金融资产或金融负债在初始确认时，以公允价值计量。对于取得债券投资或资产支持证券投资支付的价款中包含的债券或资产支持证券投资起息日或上次除息日至购买日止的利息，确认为应计利息，包含在债券投资或资产支持证券投资的账面价值中。应收款项和其他金融负债的相关交易费用计入初始确认金额。

债券投资和资产支持证券投资按票面利率（对于贴现债为按发行价计算的利率）或合同利率每日计提应计利息，同时在其剩余期限内摊销其买入时的溢价或折价；同时于每一计价日计算影子价格，以避免债券投资和资产支持证券投资的账面价值与公允价值的差异导致基金资产净值发生重大偏离。对于应收款项和其他金融负债采用实际利率法，以摊余成本进行后续计量。

本基金对于以摊余成本计量的金融资产，以预期信用损失为基础确认损失准备。

本基金考虑有关过去事项、当前状况以及对未来经济状况的预测等合理且有依据的信息，以发生违约的风险为权重，计算合同应收的现金流量与预期能收到的现金流量之间差额的现值的概率加权金额，确认预期信用损失。

于每个资产负债表日，本基金对于处于不同阶段的金融工具的预期信用损失分别进行计量。金融工具自初始确认后信用风险未显著增加的，处于第一阶段，本基金按照未来 12 个月内的预期信用损失计量损失准备；金融工具自初始确认后信用风险已显著增加但尚未发生信用减值的，处于第二阶段，本基金按照该工具整个存续期的预期信用损失计量损失准备；金融工具自初始确认后已经发生信用减值的，处于第三阶段，本基金按照该工具整个存续期的预期信用损失计量损失准备。

对于在资产负债表日具有较低信用风险的金融工具，本基金假设其信用风险自初始确认后并未显著增加，认定为处于第一阶段的金融工具，按照未来 12 个月内的预期信用损失计量损失准备。

本基金对于处于第一阶段和第二阶段的金融工具，按照其未扣除减值准备的账面余额和实际利率计算利息收入。对于处于第三阶段的金融工具，按照其账面余额减已计提减值准备后的摊余成本和实际利率计算利息收入。

本基金将计提或转回的损失准备计入当期损益。

金融资产满足下列条件之一的，予以终止确认：（1）收取该金融资产现金流量的合同权利终止；（2）该金融资产已转移，且本基金将金融资产所有权上几乎所有的风险和报酬转移给转入方；或者（3）该金融资产已转移，虽然本基金既没有转移也没有保留金融资产所有权上几乎所有的风险和报酬，但是放弃了对该金融资产控制。

金融资产终止确认时，其账面价值与收到的对价的差额，计入当期损益。

当金融负债的现时义务全部或部分已经解除时，终止确认该金融负债或义务已解除的部分。终止确认部分的账面价值与支付的对价之间的差额，计入当期损益。

#### 7.4.4.5 金融资产和金融负债的估值原则

为了避免投资组合的账面价值与公允价值的差异导致基金资产净值发生重大偏离，从而对基金



持有人的利益产生稀释或不公平的结果，基金管理人于每一计价日采用投资组合的公允价值计算影子价格。当影子价格确定的基金资产净值与摊余成本法计算的基金资产净值的偏离度绝对值达到或超过 0.25%时，基金管理人应根据相关法律法规采取相应措施，使基金资产净值更能公允地反映基金投资组合价值。

计算影子价格时按如下原则确定债券投资和资产支持证券投资的公允价值：

(1) 存在活跃市场的金融工具按其估值日的市场交易价格确定公允价值；估值日无交易且最近交易日后未发生影响公允价值计量的重大事件的，按最近交易日的市场交易价格确定公允价值。有充足证据表明估值日或最近交易日的市场交易价格不能真实反映公允价值的，应对市场交易价格进行调整，确定公允价值。与上述投资品种相同，但具有不同特征的，应以相同资产或负债的公允价值为基础，并在估值技术中考虑不同特征因素的影响。特征是指对资产出售或使用的限制等，如果该限制是针对资产持有者的，那么在估值技术中不应将该限制作为特征考虑。此外，基金管理人不应考虑因大量持有相关资产或负债所产生的溢价或折价。

(2) 当金融工具不存在活跃市场，采用在当前情况下适用并且有足够可利用数据和其他信息支持的估值技术确定公允价值。采用估值技术时，优先使用可观察输入值，只有在无法取得相关资产或负债可观察输入值或取得不切实可行的情况下，才可以使用不可观察输入值。

(3) 如经济环境发生重大变化或证券发行人发生影响金融工具价格的重大事件，应对估值进行调整并确定公允价值。

#### 7.4.4.6 金融资产和金融负债的抵销

本基金持有的资产和承担的负债基本为金融资产和金融负债。当本基金 1) 具有抵销已确认金额的法定权利且该种法定权利现在是可执行的；且 2) 交易双方准备按净额结算时，金融资产与金融负债按抵销后的净额在资产负债表中列示。

#### 7.4.4.7 实收基金

实收基金为对外发行基金份额所募集的总金额。每份基金份额面值为 1.00 元。由于申购和赎回引起的实收基金变动分别于基金申购确认日及基金赎回确认日认列。上述申购和赎回分别包括基金转换所引起的转入基金的实收基金增加和转出基金的实收基金减少，以及因类别调整而引起的 A、B 类基金份额之间的转换所产生的实收基金变动。

本基金发行的份额作为可回售工具具备以下特征：(1) 赋予基金份额持有人在基金清算时按比例份额获得该基金净资产的权利，这里所指基金净资产是扣除所有优先于该基金份额对基金资产要求权之后的剩余资产；这里所指按比例份额是清算时将基金的净资产分拆为金额相等的单位，并且将单位金额乘以基金份额持有人所持有的单位数量；(2) 该工具所属的类别次于其他所有工具类别，即本基金份额在归属于该类别前无须转换为另一种工具，且在清算时对基金资产没有优先于其他工具的要求权；(3) 该工具所属的类别中(该类别次于其他所有工具类别)，所有工具具有相同的特征(例如它们必须都具有可回售特征，并且用于计算回购或赎回价格的公式或其他方法都相同)；(4) 除了发行方应当以现金或其他金融资产回购或赎回该基金份额的合同义务外，该工具不满足金融负债定义中的任何其他特征；(5) 该工具在存续期内的预计现金流量总额，应当实质上基于该基金存续

期内基金的损益、已确认净资产的变动、已确认和未确认净资产的公允价值变动(不包括本基金的任何影响)。

可回售工具，是指根据合同约定，持有方有权将该工具回售给发行方以获取现金或其他金融资产的权利，或者在未来某一不确定事项发生或者持有方死亡或退休时，自动回售给发行方的金融工具。

本基金没有同时具备下列特征的其他金融工具或合同：(1) 现金流量总额实质上基于基金的损益、已确认净资产的变动、已确认和未确认净资产的公允价值变动(不包括该基金或合同的任何影响)；(2) 实质上限制或固定了上述工具持有方所获得的剩余回报。

本基金将实收基金分类为权益工具，列报于净资产。

#### 7.4.4.8 收入/（损失）的确认和计量

债券投资和资产支持证券投资在持有期间按实际利率计算确定的金额扣除在适用情况下由债券和资产支持证券发行企业代扣代缴的个人所得税及由基金管理人缴纳的增值税后的净额确认为投资收益。

债券投资和资产支持证券投资处置时其处置价格扣除相关交易费用后的净额与账面价值之间的差额确认为投资收益。

应收款项在持有期间确认的利息收入按实际利率法计算，实际利率法与直线法差异较小的则按直线法计算。

#### 7.4.4.9 费用的确认和计量

本基金的管理人报酬、托管费和销售服务费在费用涵盖期间按基金合同约定的费率和计算方法逐日确认。

以摊余成本计量的金融负债在持有期间确认的利息支出按实际利率法计算，实际利率法与直线法差异较小的则按直线法计算。

#### 7.4.4.10 基金的收益分配政策

本基金同一类别的每一基金份额享有同等分配权。申购的基金份额享有确认当日的分红权益，而赎回的基金份额不享有确认当日的分红权益。本基金以份额面值 1.00 元固定份额净值交易方式，每日计算当日收益并全部分配结转至应付收益科目，下一工作日以红利再投资方式集中支付累计收益。

#### 7.4.4.11 分部报告

本基金以内部组织结构、管理要求、内部报告制度为依据确定经营分部，以经营分部为基础确定报告分部并披露分部信息。经营分部是指本基金内同时满足下列条件的组成部分：(1) 该组成部分能够在日常活动中产生收入、发生费用；(2) 本基金的基金管理人能够定期评价该组成部分的经营成果，以决定向其配置资源、评价其业绩；(3) 本基金能够取得该组成部分的财务状况、经营成果和现金流量等有关会计信息。如果两个或多个经营分部具有相似的经济特征，并且满足一定条件的，则

合并为一个经营分部。

本基金目前以一个单一的经营分部运作，不需要披露分部信息。

#### 7.4.4.12 其他重要的会计政策和会计估计

根据本基金的估值原则和中国证监会允许的基金行业估值实务操作，本基金计算影子价格过程中确定债券投资和资产支持证券投资的公允价值时采用的估值方法及其关键假设如下：

对于在证券交易所上市或挂牌转让的固定收益品种(可转换债券除外)及在银行间同业市场交易的固定收益品种，根据中国证监会公告[2017]13号《中国证监会关于证券投资基金估值业务的指导意见》及中国基金业协会中基协字[2022]566号《关于发布〈关于固定收益品种的估值处理标准〉的通知》之附件《关于固定收益品种的估值处理标准》采用估值技术确定公允价值。本基金持有的证券交易所上市或挂牌转让的固定收益品种(可转换债券和可交换债券除外)，按照中证指数有限公司独立提供的估值结果确定公允价值。本基金持有的银行间同业市场固定收益品种按照中债金融估值中心有限公司独立提供的估值结果确定公允价值。

#### 7.4.5 会计政策和会计估计变更以及差错更正的说明

##### 7.4.5.1 会计政策变更的说明

本基金本报告期末未发生会计政策变更。

##### 7.4.5.2 会计估计变更的说明

本基金本报告期末未发生会计估计变更。

##### 7.4.5.3 差错更正的说明

本基金在本报告期间无须说明的会计差错更正。

#### 7.4.6 税项

根据财政部、国家税务总局财税[2002]128号《关于开放式证券投资基金有关税收问题的通知》、财税[2008]1号《关于企业所得税若干优惠政策的通知》、财税[2016]36号《关于全面推开营业税改征增值税试点的通知》、财税[2016]46号《关于进一步明确全面推开营改增试点金融业有关政策的通知》、财税[2016]70号《关于金融机构同业往来等增值税政策的补充通知》、财税[2016]140号《关于明确金融房地产开发教育辅助服务等增值税政策的通知》、财税[2017]2号《关于资管产品增值税政策有关问题的补充通知》、财税[2017]56号《关于资管产品增值税有关问题的通知》、财税[2017]90号《关于租入固定资产进项税额抵扣等增值税政策的通知》及其他相关财税法规和实务操作，主要税项列示如下：

(1)资管产品运营过程中发生的增值税应税行为，以资管产品管理人为增值税纳税人。资管产品管理人运营资管产品过程中发生的增值税应税行为，暂适用简易计税方法，按照3%的征收率缴纳增值税。

对证券投资基金管理人运用基金买卖债券的转让收入免征增值税，对国债、地方政府债以及金

融同业往来利息收入亦免征增值税。资管产品管理人运营资管产品提供的贷款服务，以产生的利息及利息性质的收入为销售额。

(2)对基金从证券市场中取得的收入，包括买卖债券的差价收入，债券的利息收入及其他收入，暂不征收企业所得税。

(3)对基金取得的企业债券利息收入，应由发行债券的企业在向基金支付利息时代扣代缴 20%的个人所得税。

(4)本基金的城市维护建设税、教育费附加和地方教育附加等税费按照实际缴纳增值税额的适用比例计算缴纳。

#### 7.4.7 重要财务报表项目的说明

##### 7.4.7.1 货币资金

单位：人民币元

项目	本期末 2023 年 12 月 31 日	上年度末 2022 年 12 月 31 日
活期存款	24,792,360.21	16,839,390.13
等于：本金	24,790,230.37	16,838,150.72
加：应计利息	2,129.84	1,239.41
减：坏账准备	-	-
定期存款	-	-
等于：本金	-	-
加：应计利息	-	-
减：坏账准备	-	-
其中：存款期限 1 个月以内	-	-
存款期限 1-3 个月	-	-
存款期限 3 个月以上	-	-
其他存款	-	-
等于：本金	-	-
加：应计利息	-	-
减：坏账准备	-	-
合计	24,792,360.21	16,839,390.13

##### 7.4.7.2 交易性金融资产

单位：人民币元

项目	本期末 2023 年 12 月 31 日				
	按实际利率计算的账面价值	影子定价	偏离金额	偏离度(%)	
债券	交易所市场	9,064,852.88	9,059,663.21	-5,189.67	-0.0093
	银行间市场	-	-	-	-
	合计	9,064,852.88	9,059,663.21	-5,189.67	-0.0093
资产支持证券	-	-	-	-	
合计	9,064,852.88	9,059,663.21	-5,189.67	-0.0093	

项目		上年度末 2022 年 12 月 31 日			
		按实际利率计算的账面价值	影子定价	偏离金额	偏离度(%)
债券	交易所市场	13,720,404.74	13,707,534.51	-12,870.23	-0.0240
	银行间市场	-	-	-	-
	合计	13,720,404.74	13,707,534.51	-12,870.23	-0.0240
资产支持证券		-	-	-	-
合计		13,720,404.74	13,707,534.51	-12,870.23	-0.0240

注：1、偏离金额=影子定价-按实际利率计算的账面价值；

2、偏离度=偏离金额/通过按实际利率计算账面价值确定的基金资产净值。

#### 7.4.7.3 衍生金融资产/负债

##### 7.4.7.3.1 衍生金融资产/负债期末余额

无余额。

#### 7.4.7.4 买入返售金融资产

##### 7.4.7.4.1 各项买入返售金融资产期末余额

单位：人民币元

项目	本期末 2023 年 12 月 31 日	
	账面余额	其中：买断式逆回购
交易所市场	7,383,575.55	-
银行间市场	14,002,969.49	-
合计	21,386,545.04	-
项目	上年度末 2022 年 12 月 31 日	
	账面余额	其中：买断式逆回购
交易所市场	7,003,475.07	-
银行间市场	9,222,925.85	-
合计	16,226,400.92	-

##### 7.4.7.4.2 期末买断式逆回购交易中取得的债券

无余额。

#### 7.4.7.5 其他资产

无余额。

#### 7.4.7.6 其他负债

单位：人民币元

项目	本期末 2023 年 12 月 31 日	上年度末 2022 年 12 月 31 日
应付券商交易单元保证金	-	-
应付赎回费	-	-

应付证券出借违约金	-	-
应付交易费用	141.00	549.12
其中：交易所市场	-	-
银行间市场	141.00	549.12
应付利息	-	-
预提费用	122,479.50	117,479.50
合计	122,620.50	118,028.62

## 7.4.7.7 实收基金

## 前海联合汇盈货币 A

金额单位：人民币元

项目	本期 2023 年 01 月 01 日至 2023 年 12 月 31 日	
	基金份额（份）	账面金额
上年度末	9,605,459.30	9,605,459.30
本期申购	5,084,866.41	5,084,866.41
本期赎回（以“-”号填列）	-10,025,845.26	-10,025,845.26
本期末	4,664,480.45	4,664,480.45

## 前海联合汇盈货币 B

金额单位：人民币元

项目	本期 2023 年 01 月 01 日至 2023 年 12 月 31 日	
	基金份额（份）	账面金额
上年度末	44,084,729.72	44,084,729.72
本期申购	70,348,959.80	70,348,959.80
本期赎回（以“-”号填列）	-63,519,472.70	-63,519,472.70
本期末	50,914,216.82	50,914,216.82

注：申购含红利再投、转换入份（金）额；赎回含转换出份（金）额。

## 7.4.7.8 未分配利润

## 前海联合汇盈货币 A

单位：人民币元

项目	已实现部分	未实现部分	未分配利润合计
上年度末	-	-	-
本期期初	-	-	-
本期利润	51,579.51	-	51,579.51
本期基金份额 交易产生的变 动数	-	-	-
其中：基金申购 款	-	-	-
基金赎	-	-	-

回款			
本期已分配利润	-51,579.51	-	-51,579.51
本期末	-	-	-

## 前海联合汇盈货币 B

单位：人民币元

项目	已实现部分	未实现部分	未分配利润合计
上年度末	-	-	-
本期期初	-	-	-
本期利润	350,866.02	-	350,866.02
本期基金份额交易产生的变动数	-	-	-
其中：基金申购款	-	-	-
基金赎回款	-	-	-
本期已分配利润	-350,866.02	-	-350,866.02
本期末	-	-	-

## 7.4.7.9 存款利息收入

单位：人民币元

项目	本期 2023 年 01 月 01 日至 2023 年 12 月 31 日	上年度可比期间 2022 年 01 月 01 日至 2022 年 12 月 31 日
活期存款利息收入	23,631.17	10,026.35
定期存款利息收入	-	212,424.19
其他存款利息收入	-	-
结算备付金利息收入	8,930.75	6,135.26
其他	39.91	29.52
合计	32,601.83	228,615.32

## 7.4.7.10 股票投资收益——买卖股票差价收入

无。

## 7.4.7.11 债券投资收益

## 7.4.7.11.1 债券投资收益项目构成

单位：人民币元

项目	本期 2023 年 01 月 01 日至 2023 年 12 月 31 日	上年度可比期间 2022 年 01 月 01 日至 2022 年 12 月 31 日
债券投资收益——利息收入	212,855.67	171,100.43

债券投资收益——买卖债券（债转股及债券到期兑付）差价收入	-3,422.80	2,012.59
债券投资收益——赎回差价收入	-	-
债券投资收益——申购差价收入	-	-
合计	209,432.87	173,113.02

#### 7.4.7.11.2 债券投资收益——买卖债券差价收入

单位：人民币元

项目	本期 2023 年 01 月 01 日至 2023 年 12 月 31 日	上年度可比期间 2022 年 01 月 01 日至 2022 年 12 月 31 日
卖出债券（债转股及债券到期兑付）成交总额	50,625,796.25	43,581,174.62
减：卖出债券（债转股及债券到期兑付）成本总额	49,608,103.69	43,062,948.66
减：应计利息总额	1,021,115.36	516,213.37
减：交易费用	-	-
买卖债券差价收入	-3,422.80	2,012.59

#### 7.4.7.11.3 债券投资收益——赎回差价收入

无。

#### 7.4.7.11.4 债券投资收益——申购差价收入

无。

#### 7.4.7.12 资产支持证券投资收益

##### 7.4.7.12.1 资产支持证券投资收益项目构成

无。

##### 7.4.7.12.2 资产支持证券投资收益——买卖资产支持证券差价收入

无。

##### 7.4.7.12.3 资产支持证券投资收益——赎回差价收入

无。

##### 7.4.7.12.4 资产支持证券投资收益——申购差价收入

无。



#### 7.4.7.13 贵金属投资收益

##### 7.4.7.13.1 贵金属投资收益项目构成

无。

##### 7.4.7.13.2 贵金属投资收益——买卖贵金属差价收入

无。

##### 7.4.7.13.3 贵金属投资收益——赎回差价收入

无。

##### 7.4.7.13.4 贵金属投资收益——申购差价收入

无。

#### 7.4.7.14 衍生工具收益

##### 7.4.7.14.1 衍生工具收益——买卖权证差价收入

无。

##### 7.4.7.14.2 衍生工具收益——其他投资收益

无。

#### 7.4.7.15 股利收益

无。

#### 7.4.7.16 公允价值变动收益

无。

#### 7.4.7.17 其他收入

无。

#### 7.4.7.18 信用减值损失

无。

#### 7.4.7.19 其他费用

单位：人民币元

项目	本期 2023 年 01 月 01 日至 2023 年 12 月 31 日	上年度可比期间 2022 年 01 月 01 日至 2022 年 12 月 31 日
----	---------------------------------------	--

审计费用	10,000.00	-
信息披露费	-	-
证券出借违约金	-	-
合计	10,000.00	-

#### 7.4.8 或有事项、资产负债表日后事项的说明

##### 7.4.8.1 或有事项

截至资产负债表日，本基金并无须作披露的或有事项。

##### 7.4.8.2 资产负债表日后事项

截至本财务报告批准报出日，本基金并无须作披露的资产负债表日后事项。

#### 7.4.9 关联方关系

关联方名称	与本基金的关系
新疆前海联合基金管理有限公司	基金管理人、登记机构、基金销售机构
中国邮政储蓄银行股份有限公司	基金托管人
深圳粤商物流有限公司	基金管理人的股东
深圳市深粤控股股份有限公司	基金管理人的股东
凯信恒有限公司	基金管理人的股东
深圳市钜盛华股份有限公司	基金管理人的股东

注：以下关联交易均在正常业务范围内按一般商业条款订立。

#### 7.4.10 本报告期及上年度可比期间的关联方交易

##### 7.4.10.1 通过关联方交易单元进行的交易

###### 7.4.10.1.1 股票交易

无。

###### 7.4.10.1.2 权证交易

无。

###### 7.4.10.1.3 债券交易

无。

###### 7.4.10.1.4 债券回购交易

无。

###### 7.4.10.1.5 基金交易

无。

## 7.4.10.1.6 应支付关联方的佣金

无。

## 7.4.10.2 关联方报酬

## 7.4.10.2.1 基金管理费

单位：人民币元

项目	本期 2023 年 01 月 01 日至 2023 年 12 月 31 日	上年度可比期间 2022 年 01 月 01 日至 2022 年 12 月 31 日
当期发生的基金应支付的管理费	39,861.65	42,364.60
其中：应支付销售机构的客户维护费	1,773.44	2,026.33
应支付基金管理人的净管理费	38,088.21	40,338.27

注：支付基金管理人新疆前海联合的管理人报酬按前一日基金资产净值 0.15% 的年费率计提，逐日累计至每月月底，按月支付。其计算公式为：

日管理人报酬 = 前一日基金资产净值 × 0.15% / 当年天数。

## 7.4.10.2.2 基金托管费

单位：人民币元

项目	本期 2023 年 01 月 01 日至 2023 年 12 月 31 日	上年度可比期间 2022 年 01 月 01 日至 2022 年 12 月 31 日
当期发生的基金应支付的托管费	13,287.30	14,121.50

注：支付基金托管人中国邮储银行的托管费按前一日基金资产净值 0.05% 的年费率计提，逐日累计至每月月底，按月支付。其计算公式为：

日托管费 = 前一日基金资产净值 × 0.05% / 当年天数。

## 7.4.10.2.3 销售服务费

单位：人民币元

获得销售服务费的各关联方名称	本期 2023 年 01 月 01 日至 2023 年 12 月 31 日		
	当期发生的基金应支付的销售服务费		
	前海联合汇盈货币 A	前海联合汇盈货币 B	合计
新疆前海联合基金管理有限公司	5,488.17	2,093.67	7,581.84
合计	5,488.17	2,093.67	7,581.84
获得销售服务费的各关联方名称	上年度可比期间 2022 年 01 月 01 日至 2022 年 12 月 31 日		
	当期发生的基金应支付的销售服务费		
	前海联合汇盈货币 A	前海联合汇盈货币 B	合计
新疆前海联合基金管理有限公司	6,997.49	2,164.46	9,161.95

公司			
合计	6,997.49	2,164.46	9,161.95

注：支付基金销售机构的销售服务费，本基金 A 类基金份额的年销售服务费率为 0.25%，B 类基金份额的年销售服务费率为 0.01%。基金销售服务费每日计提，按月支付给新疆前海联合，再由新疆前海联合计算并支付给各基金销售机构。销售服务费的计算公式为：

A 类基金份额日销售服务费 = 前一日 A 类基金份额的基金资产净值 X 0.25% / 当年天数。

B 类基金份额日销售服务费 = 前一日 B 类基金份额的基金资产净值 X 0.01% / 当年天数。

#### 7.4.10.3 与关联方进行银行间同业市场的债券(含回购)交易

无。

#### 7.4.10.4 报告期内转融通证券出借业务发生重大关联交易事项的说明

##### 7.4.10.4.1 与关联方通过约定申报方式进行的适用固定期限费率的证券出借业务的情况

无。

##### 7.4.10.4.2 与关联方通过约定申报方式进行的适用市场化期限费率的证券出借业务的情况

无。

#### 7.4.10.5 各关联方投资本基金的情况

##### 7.4.10.5.1 报告期内基金管理人运用自有资金投资本基金的情况

##### 前海联合汇盈货币 B

份额单位：份

项目	本期 2023 年 01 月 01 日至 2023 年 12 月 31 日	上年度可比期间 2022 年 01 月 01 日至 2022 年 12 月 31 日
基金合同生效日（2017 年 05 月 25 日）持有的基金份额	10,000,000	10,000,000
报告期初持有的基金份额	21,581,616.83	21,178,069.43
报告期间申购/买入总份额	318,202.55	403,547.40
报告期间因拆分变动份额	-	-
减：报告期间赎回/卖出总份额	6,000,000	-
报告期末持有的基金份额	15,899,819.38	21,581,616.83
报告期末持有的基金份额占基金总份额比例	28.6078%	40.1966%

注：1、期间申购/买入总份额含红利再投、转换入份额；期间赎回/卖出总份额含转换出份额。

2、本基金管理人投资的费率标准与其他相同条件者适用一致。

##### 7.4.10.5.2 报告期末除基金管理人之外的其他关联方投资本基金的情况

无。

## 7.4.10.6 由关联方保管的银行存款余额及当期产生的利息收入

单位：人民币元

关联方名称	本期 2023 年 01 月 01 日至 2023 年 12 月 31 日		上年度可比期间 2022 年 01 月 01 日至 2022 年 12 月 31 日	
	期末余额	当期利息收入	期末余额	当期利息收入
中国邮政储蓄银行股份有限公司	24,792,360.21	23,631.17	16,839,390.13	10,026.35

注：本基金的活期银行存款由基金托管人中国邮政储蓄银行股份有限公司保管，按银行同业利率计息。

## 7.4.10.7 本基金在承销期内参与关联方承销证券的情况

无。

## 7.4.10.8 其他关联交易事项的说明

无。

## 7.4.11 利润分配情况——固定净值型货币市场基金

## 前海联合汇盈货币 A

单位：人民币元

已按再投资形式转实收基金	直接通过应付赎回款转出金额	应付利润本年变动	本期利润分配合计	备注
52,013.91	-	-434.40	51,579.51	-

## 前海联合汇盈货币 B

单位：人民币元

已按再投资形式转实收基金	直接通过应付赎回款转出金额	应付利润本年变动	本期利润分配合计	备注
348,959.80	-	1,906.22	350,866.02	-

## 7.4.12 期末（2023 年 12 月 31 日）本基金持有的流通受限证券

## 7.4.12.1 因认购新发/增发证券而于期末持有的流通受限证券

无。

## 7.4.12.2 期末持有的暂时停牌等流通受限股票

无。

## 7.4.12.3 期末债券正回购交易中作为抵押的债券

## 7.4.12.3.1 银行间市场债券正回购

无。

#### 7.4.12.3.2 交易所市场债券正回购

无。

#### 7.4.12.4 期末参与转融通证券出借业务的证券

无。

### 7.4.13 金融工具风险及管理

#### 7.4.13.1 风险管理政策和组织架构

本基金为货币市场基金，主要投资于各类货币市场工具，预期风险和预期收益低于股票型基金、混合型基金及债券型基金。本基金在日常经营活动中面临的与这些金融工具相关的风险主要包括信用风险、流动性风险及市场风险。本基金的基金管理人从事风险管理的主要目标是争取将以上风险控制在限定的范围之内，使本基金在风险和收益之间取得最佳的平衡以实现“在保持低风险与高流动性的基础上，追求稳定的当期收益”的风险收益目标。

本基金的基金管理人建立了由董事会风险控制委员会、经营层投资风险管理委员会、督察长、监察稽核部、风险管理部和相关业务部门构成的风险管理架构体系。在董事会下设立风险控制委员会，负责审定重大风险管理战略、风险政策和风险控制制度；在经营层面设立投资风险管理委员会，讨论和制定公司日常经营过程中风险防范和控制措施，对公司风险管理和控制政策、程序的制定、风险限额的设定等问题向总经理提供咨询意见和建议；在业务操作层面的风险控制职责主要由监察稽核部和风险管理部具体负责和督促协调，并与各部门合作完成公司及基金运作风险控制以及进行投资风险分析与绩效评估，督察长负责组织指导监察稽核工作。

本基金的基金管理人对于金融工具的风险管理方法主要是通过定性分析和定量分析的方法去估测各种风险产生的可能损失。从定性分析的角度出发，判断风险损失的严重程度和出现同类风险损失的频度。而从定量分析的角度出发，根据本基金的投资目标，结合基金资产所运用金融工具特征通过特定的风险量化指标、模型，日常的量化报告，确定风险损失的限度和相应置信程度，及时可靠地对各种风险进行监督、检查和评估，并通过相应决策，将风险控制在可承受的范围内。

#### 7.4.13.2 信用风险

信用风险是指基金在交易过程中因交易对手未履行合约责任，或者基金所投资证券之发行人出现违约、拒绝支付到期本息等情况，导致基金资产损失和收益变化的风险。

本基金的基金管理人在交易前对交易对手的资信状况进行了充分的评估。本基金的活期银行存款存放在本基金的托管人中国邮储银行。对于定期银行存款，本基金通过选择具备适当信用水平的银行作为交易对手、平衡信用风险与投资收益率、综合参考内外部信用评级信息评价及调整投资限额，管理相关信用风险并定期评估减值损失。本基金在银行间同业市场进行交易前均对交易对手进行信用评估并对证券交割方式进行限制以控制相应的信用风险；在交易所进行的交易均以中国证券登记结算有限责任公司为交易对手完成证券交收和款项清算，违约风险可能性很小。

本基金的基金管理人建立了信用风险管理流程，不得投资于信用等级在 AA+ 以下的债券与非金

融企业债务融资工具，通过对投资品种信用等级评估来控制证券发行人的信用风险，且通过分散化投资以分散信用风险。本基金投资于主体信用评级低于 AAA 的机构发行的金融工具占基金资产净值的比例合计不得超过 10%，其中单一机构发行的金融工具占基金资产净值的比例合计不得超过 2%。

本基金与由本基金的基金管理人管理的其他货币市场基金投资同一商业银行的银行存款及其发行的同业存单与债券不得超过该商业银行最近一个季度末的净资产的 10%。

本基金债券投资的信用评级情况按《中国人民银行信用评级管理指导意见》设定的标准统计及汇总。

#### 7.4.13.2.1 按短期信用评级列示的债券投资

单位：人民币元

短期信用评级	本期末 2023 年 12 月 31 日	上年度末 2022 年 12 月 31 日
A-1	-	-
A-1 以下	-	-
未评级	9,064,852.88	4,371,930.03
合计	9,064,852.88	4,371,930.03

注：1、短期信用评级取自第三方评级机构的债项评级。

2、未评级债券为国债、政策性金融债。

#### 7.4.13.2.2 按短期信用评级列示的资产支持证券投资

无。

#### 7.4.13.2.3 按短期信用评级列示的同业存单投资

无。

#### 7.4.13.2.4 按长期信用评级列示的债券投资

单位：人民币元

长期信用评级	本期末 2023 年 12 月 31 日	上年度末 2022 年 12 月 31 日
AAA	-	-
AAA 以下	-	-
未评级	-	9,348,474.71
合计	-	9,348,474.71

注：1、长期信用评级取自第三方评级机构的债项评级。

2、未评级债券为国债。

#### 7.4.13.2.5 按长期信用评级列示的资产支持证券投资

无。

#### 7.4.13.2.6 按长期信用评级列示的同业存单投资

无。

#### 7.4.13.3 流动性风险

流动性风险是指基金在履行与金融负债有关的义务时遇到资金短缺的风险。本基金的流动性风险一方面来自于基金份额持有人可随时要求赎回其持有的基金份额，另一方面来自于投资品种所处的交易市场不活跃而带来的变现困难或因投资集中而无法在市场出现剧烈波动的情况下以合理的价格变现。

针对兑付赎回资金的流动性风险，本基金的基金管理人每日对本基金的申购赎回情况进行严密监控并预测流动性需求，保持基金投资组合中的可用现金头寸与之相匹配。本基金的基金管理人在基金合同中设计了巨额赎回条款，约定在非常情况下赎回申请的处理方式，控制因开放申购赎回模式带来的流动性风险，有效保障基金持有人利益。此外，本基金还可通过卖出回购金融资产方式借入短期资金应对流动性需求，除发生巨额赎回、连续 3 个交易日累计赎回 20%以上或者连续 5 个交易日累计赎回 30%以上的情形外，债券正回购的资金余额在每个交易日均不得超过基金资产净值的 20%。

于 2023 年 12 月 31 日，本基金所承担的全部金融负债的合同约定到期日均为一个月以内且不计息，可赎回基金份额净值(所有者权益)无固定到期日且不计息，因此账面余额即为未折现的合约到期现金流量。

##### 7.4.13.3.1 报告期内本基金组合资产的流动性风险分析

本基金的基金管理人在基金运作过程中严格按照《公开募集证券投资基金运作管理办法》、《货币市场基金监督管理办法》及《公开募集开放式证券投资基金流动性风险管理规定》(自 2017 年 10 月 1 日起施行)等法规的要求对本基金组合资产的流动性风险进行管理，通过监控基金平均剩余期限、平均剩余存续期限、高流动资产占比、持仓集中度、投资交易的不活跃品种(企业债或短期融资券)，并结合份额持有人集中度变化予以实现。

一般情况下，本基金投资组合的平均剩余期限在每个交易日均不得超过 120 天，平均剩余存续期限在每个交易日均不得超过 240 天，且能够通过出售所持有的银行间同业市场交易债券应对流动性需求；当本基金前 10 名份额持有人的持有份额合计超过基金总份额的 20%时，本基金投资组合的平均剩余期限在每个交易日不得超过 90 天，平均剩余存续期不得超过 180 天；投资组合中现金、国债、中央银行票据、政策性金融债券以及 5 个交易日内到期的其他金融工具占基金资产净值的比例合计不得低于 20%；当本基金前 10 名份额持有人的持有份额合计超过基金总份额的 50%时，本基金投资组合的平均剩余期限在每个交易日均不得超过 60 天，平均剩余存续期在每个交易日均不得超过 120 天；投资组合中现金、国债、中央银行票据、政策性金融债券以及 5 个交易日内到期的其他金融工具占基金资产净值的比例合计不得低于 30%。于 2023 年 12 月 31 日，本基金投资组合中现金、国债、中央银行票据、政策性金融债券以及 5 个交易日内到期的其他金融工具占基金资产净值的比例合计不低于 30%，且本基金前 10 名份额持有人的持有份额合计占基金总份额的比例、投资组合的平均剩余期限及平均剩余存续期皆符合有关法规的要求。

本基金投资于一家公司发行的证券市值不超过基金资产净值的 10%，且本基金与由本基金的基金管理人管理的其他基金共同持有一家公司的证券不得超过该证券的 10%。本基金与由本基金



的基金管理人管理的其他货币市场基金投资同一商业银行的银行存款及其发行的同业存单与债券不得超过该商业银行最近一个季度末净资产的 10%。

本基金主动投资于流动性受限资产的市值合计不得超过基金资产净值的 10%。于 2023 年 12 月 31 日，本基金持有的流动性受限资产的市值未超过基金资产净值的 10%。

同时，本基金的基金管理人通过合理分散逆回购交易的到期日与交易对手的集中度；按照穿透原则对交易对手的财务状况、偿付能力及杠杆水平等进行必要的尽职调查与严格的准入管理，以及对不同的交易对手实施交易额度管理并进行动态调整等措施严格管理本基金从事逆回购交易的流动性风险和交易对手风险。此外，本基金的基金管理人建立了逆回购交易质押品管理制度：根据质押品的资质确定质押率水平；持续监测质押品的风险状况与价值变动以确保质押品按公允价值计算足额；并在与私募类证券资管产品及中国证监会认定的其他主体为交易对手开展逆回购交易时，可接受质押品的资质要求与基金合同约定的投资范围保持一致。

#### 7.4.13.4 市场风险

市场风险是指基金所持金融工具的公允价值或未来现金流量因所处市场各类价格因素的变动而发生波动的风险，包括利率风险、外汇风险和其他价格风险。

##### 7.4.13.4.1 利率风险

利率风险是指金融工具的公允价值或现金流量受市场利率变动而发生波动的风险。利率敏感性金融工具均面临由于市场利率上升而导致公允价值下降的风险，其中浮动利率类金融工具还面临每个付息期间结束根据市场利率重新定价时对于未来现金流影响的风险。

本基金主要投资于交易所及银行间同业市场交易的固定收益品种，因此存在相应的利率风险。本基金的基金管理人每日通过“影子定价”对本基金面临的市场风险进行监控，定期对本基金面临的利率敏感性缺口进行监控，并通过调整投资组合的久期等方法对上述利率风险进行管理。

##### 7.4.13.4.1.1 利率风险敞口

单位：人民币元

本期末 2023 年 12 月 31 日	6 个月 以内	6 个月 -1 年	1-5 年	5 年以 上	不计息	合计
资产						
货币资金	24,792,360.21	-	-	-	-	24,792,360.21
结算备付 金	415,205.48	-	-	-	-	415,205.48
存出保证 金	2,615.93	-	-	-	-	2,615.93
交易性金 融资产	9,064,852.88	-	-	-	-	9,064,852.88
买入返售 金融资产	21,386,545.04	-	-	-	-	21,386,545.04
应收清算 款	-	-	-	-	51,620.82	51,620.82

应收申购款	-	-	-	-	67.00	67.00
资产总计	55,661,579.54	-	-	-	51,687.82	55,713,267.36
负债						
应付管理人报酬	-	-	-	-	2,834.71	2,834.71
应付托管费	-	-	-	-	944.93	944.93
应付销售服务费	-	-	-	-	792.43	792.43
应付利润	-	-	-	-	7,377.52	7,377.52
其他负债	-	-	-	-	122,620.50	122,620.50
负债总计	-	-	-	-	134,570.09	134,570.09
利率敏感度缺口	55,661,579.54	-	-	-	-82,882.27	55,578,697.27
上年度末 2022 年 12 月 31 日	6 个月 以内	6 个月 -1 年	1-5 年	5 年以 上	不计息	合计
资产						
货币资金	16,839,390.13	-	-	-	-	16,839,390.13
结算备付金	1,030,655.79	-	-	-	-	1,030,655.79
存出保证金	1,243.83	-	-	-	-	1,243.83
交易性金融资产	10,674,637.94	3,045,766.80	-	-	-	13,720,404.74
买入返售金融资产	16,226,400.92	-	-	-	-	16,226,400.92
应收清算款	-	-	-	-	3,001,890.41	3,001,890.41
应收申购款	-	-	-	-	3,000,000.00	3,000,000.00
资产总计	44,772,328.61	3,045,766.80	-	-	6,001,890.41	53,819,985.82
负债						
应付管理人报酬	-	-	-	-	3,534.66	3,534.66
应付托管费	-	-	-	-	1,178.22	1,178.22
应付销售服务费	-	-	-	-	1,149.60	1,149.60
应付利润	-	-	-	-	5,905.70	5,905.70
其他负债	-	-	-	-	118,028.62	118,028.62
负债总计	-	-	-	-	129,796.80	129,796.80

利率敏感度缺口	44,772,328.61	3,045,766.80	-	-	5,872,093.61	53,690,189.02
---------	---------------	--------------	---	---	--------------	---------------

注：表中所示为本基金资产及负债的账面价值，并按照合约规定的利率重新定价日或到期日孰早者予以分类。

#### 7.4.13.4.1.2 利率风险的敏感性分析

假设	除市场利率以外的其他市场变量保持不变		
分析	相关风险变量的变动	对资产负债表日基金资产净值的影响金额（单位：人民币元）	
		本期末 2023 年 12 月 31 日	上年度末 2022 年 12 月 31 日
	1. 市场利率下降 25 个基点	3,953.06	9,352.92
	2. 市场利率上升 25 个基点	-3,947.53	-9,336.28

#### 7.4.13.4.2 外汇风险

外汇风险是指金融工具的公允价值或未来现金流量因外汇汇率变动而发生波动的风险。本基金的所有资产及负债以人民币计价，因此无重大外汇风险。

#### 7.4.13.4.3 其他价格风险

其他价格风险是指基金所持金融工具的公允价值或未来现金流量因除市场利率和外汇汇率以外的市场价格因素变动而发生波动的风险。

本基金主要投资于证券交易所上市或银行间同业市场交易的固定收益品种，因此无重大其他价格风险。

#### 7.4.14 公允价值

##### 7.4.14.1 金融工具公允价值计量的方法

公允价值计量结果所属的层次，由对公允价值计量整体而言具有重要意义的输入值所属的最低层次决定：

- 第一层次：相同资产或负债在活跃市场上未经调整的报价；
- 第二层次：除第一层次输入值外相关资产或负债直接或间接可观察的输入值；
- 第三层次：相关资产或负债的不可观察输入值。

##### 7.4.14.2 持续的以公允价值计量的金融工具

###### 7.4.14.2.1 各层次金融工具的公允价值

单位：人民币元

公允价值计量结果所属的层次	本期末 2023 年 12 月 31 日	上年度末 2022 年 12 月 31 日
第一层次	-	-
第二层次	9,064,852.88	13,720,404.74
第三层次	-	-

合计	9,064,852.88	13,720,404.74
----	--------------	---------------

#### 7.4.14.2.2 公允价值所属层次间的重大变动

本基金以导致各层次之间转换的事项发生日为确认各层次之间转换的时点。

对于证券交易所上市的股票和债券，若出现重大事项停牌、交易不活跃(包括涨跌停时的交易不活跃)、或属于非公开发行等情况，本基金不会于停牌日至交易恢复活跃日期间、交易不活跃期间及限售期间将相关股票和债券的公允价值列入第一层次；并根据估值调整中采用的不可观察输入值对于公允价值的影响程度，确定相关股票和债券公允价值应属第二层次还是第三层次。

#### 7.4.14.2.3 第三层次公允价值余额及变动情况

##### 7.4.14.2.3.1 第三层次公允价值余额及变动情况

无。

##### 7.4.14.2.3.2 使用重要不可观察输入值的第三层次公允价值计量的情况

无。

#### 7.4.14.3 非持续的以公允价值计量的金融工具的说明

无。

#### 7.4.14.4 不以公允价值计量的金融工具的相关说明

不以公允价值计量的金融资产和负债主要包括应收款项和其他金融负债，其账面价值与公允价值相差很小。

#### 7.4.15 有助于理解和分析会计报表需要说明的其他事项

截至资产负债表日本基金无需要说明的其他重要事项。

## § 8 投资组合报告

### 8.1 期末基金资产组合情况

金额单位：人民币元

序号	项目	金额	占基金总资产的比例(%)
1	固定收益投资	9,064,852.88	16.27
	其中：债券	9,064,852.88	16.27
	资产支持证券	-	-
2	买入返售金融资产	21,386,545.04	38.39
	其中：买断式回购的买入返售金融资产	-	-

3	银行存款和结算备付金合计	25,207,565.69	45.25
4	其他各项资产	54,303.75	0.10
5	合计	55,713,267.36	100.00

## 8.2 债券回购融资情况

金额单位：人民币元

序号	项目	占基金资产净值比例(%)	
1	报告期内债券回购融资余额	-	
	其中：买断式回购融资	-	
序号	项目	金额	占基金资产净值比例(%)
2	报告期末债券回购融资余额	-	-
	其中：买断式回购融资	-	-

注：上表中报告期内债券回购融资余额占基金资产净值的比例为报告期内每个交易日融资余额占基金资产净值比例的简单平均值。

### 债券正回购的资金余额超过基金资产净值的 20%的说明

本基金本报告期内不存在债券正回购的资金余额超过基金资产净值 20%的情况。

## 8.3 基金投资组合平均剩余期限

### 8.3.1 投资组合平均剩余期限基本情况

项目	天数
报告期末投资组合平均剩余期限	11
报告期内投资组合平均剩余期限最高值	95
报告期内投资组合平均剩余期限最低值	8

### 报告期内投资组合平均剩余期限超过 120 天情况说明

本报告期内本基金投资组合平均剩余期限未超过 120 天。

### 8.3.2 期末投资组合平均剩余期限分布比例

序号	平均剩余期限	各期限资产占基金资产净值的比例(%)	各期限负债占基金资产净值的比例(%)
1	30 天以内	92.37	-
	其中：剩余存续期超过 397 天的浮动利率债	-	-
2	30 天(含)—60 天	-	-
	其中：剩余存续期超过 397 天的浮动利率债	-	-
3	60 天(含)—90 天	-	-
	其中：剩余存续期超过 397 天的浮动利率债	-	-

4	90 天(含)—120 天	7.87	-
	其中：剩余存续期超过 397 天的浮动利率债	-	-
5	120 天(含)—397 天(含)	-	-
	其中：剩余存续期超过 397 天的浮动利率债	-	-
	合计	100.24	-

#### 8.4 报告期内投资组合平均剩余存续期超过 240 天情况说明

本报告期内本基金投资组合平均剩余存续期未超过 240 天。

#### 8.5 期末按债券品种分类的债券投资组合

金额单位：人民币元

序号	债券品种	按实际利率计算的账面价值	占基金资产净值比例(%)
1	国家债券	6,310,935.61	11.35
2	央行票据	-	-
3	金融债券	2,753,917.27	4.95
	其中：政策性金融债	2,753,917.27	4.95
4	企业债券	-	-
5	企业短期融资券	-	-
6	中期票据	-	-
7	同业存单	-	-
8	其他	-	-
9	合计	9,064,852.88	16.31
10	剩余存续期超过 397 天的浮动利率债券	-	-

#### 8.6 期末按实际利率计算账面价值占基金资产净值比例大小排名的前十名债券投资明细

金额单位：人民币元

序号	债券代码	债券名称	债券数量(张)	按实际利率计算的账面价值	占基金资产净值比例(%)
1	019694	23 国债 01	46,000	4,689,196.96	8.44
2	018021	国开 2303	27,000	2,753,917.27	4.95
3	019703	23 国债 10	16,000	1,621,738.65	2.92

注：本基金本报告期末仅持有上述债券。

#### 8.7 “影子定价”与按实际利率计算账面价值确定的基金资产净值的偏离

项目	偏离情况
报告期内偏离度的绝对值在 0.25(含)-0.5%间的次数	0
报告期内偏离度的最高值	0.0252%
报告期内偏离度的最低值	-0.1599%
报告期内每个交易日偏离度的绝对值的简单平均值	0.0386%

#### 报告期内负偏离度的绝对值达到 0.25%情况说明

本报告期内本基金负偏离度的绝对值未达到 0.25%。

#### 报告期内正偏离度的绝对值达到 0.5%情况说明

本报告期内本基金正偏离度的绝对值未达到 0.5%。

### 8.8 期末按公允价值占基金资产净值比例大小排名的前十名资产支持证券投资明细

本基金本报告期末未持有资产支持证券。

### 8.9 投资组合报告附注

#### 8.9.1 基金计价方法说明

本基金采用“摊余成本法”计价，即计价对象以买入成本列示，按票面利率或商定利率并考虑其买入时的溢价和折价，在其剩余期限内平均摊销，每日计提收益。

#### 8.9.2 本基金投资的前十名证券的发行主体本期受到监管部门立案调查或报告编制日前一年内受到公开谴责、处罚的情形说明

国开 2303 发债主体受到监管部门处罚情况：

国家开发银行多家分行，因违规经营，未依法履行责任，涉嫌违反法律法规，受到当地银保监分局和央行分行的罚款。

本基金对国家开发银行所发行证券的投资决策程序符合相关法律法规和公司投资制度的要求。

除上述主体外，本基金投资的前十名证券的发行主体在本报告期内没有出现被监管部门立案调查，或在报告编制日前一年内受到公开谴责、处罚的情形。

#### 8.9.3 期末其他各项资产构成

单位：人民币元

序号	名称	金额
1	存出保证金	2,615.93
2	应收清算款	51,620.82
3	应收利息	-
4	应收申购款	67.00
5	其他应收款	-
6	待摊费用	-

7	其他	-
8	合计	54,303.75

#### 8.9.4 投资组合报告附注的其他文字描述部分

由于四舍五入的原因，分项之和与合计项可能存在尾差。

## § 9 基金份额持有人信息

### 9.1 期末基金份额持有人户数及持有人结构

份额单位：份

份额级别	持有人户数(户)	户均持有的基金份额	持有人结构			
			机构投资者		个人投资者	
			持有份额	占总份额比例	持有份额	占总份额比例
前海联合汇盈货币 A	10,426	447.39	2,710.20	0.06%	4,661,770.25	99.94%
前海联合汇盈货币 B	7	7,273,459.55	50,914,216.55	100%	0.27	-
合计	10,433	5,327.20	50,916,926.75	91.61%	4,661,770.52	8.39%

注：1、分级基金机构/个人投资者持有份额占总份额比例的计算中，对下属分级基金，比例的分母采用各自级别的份额，对合计数，比例的分母采用下属分级基金份额的合计数（即期末基金份额总额）。

2、户均持有的基金份额合计=期末基金份额总额/期末持有人户数合计。

### 9.2 期末货币市场基金前十名份额持有人情况

序号	持有人类别	持有份额(份)	占总份额比例
1	基金类机构	20,000,574.18	35.99%
2	基金类机构	15,899,819.38	28.61%
3	其他机构	10,000,287.09	17.99%
4	基金类机构	5,000,143.54	9.00%
5	个人	2,000,151.23	3.60%
6	个人	314,315.17	0.57%
7	个人	140,254.51	0.25%
8	个人	106,493.46	0.19%
9	个人	106,409.50	0.19%
10	个人	104,611.99	0.19%



注：持有人类别包括银行类机构、保险类机构、券商类机构、信托类机构、基金类机构、其他机构、个人。

### 9.3 期末基金管理人的从业人员持有本基金的情况

项目	份额级别	持有份额总数（份）	占基金总份额比例
基金管理人所有从业人员持有本基金	前海联合汇盈货币 A	414,343.51	8.8830%
	前海联合汇盈货币 B	-	-
	合计	414,343.51	0.7455%

注：分级基金管理人的从业人员持有基金占总份额比例的计算中，对下属分级基金，比例的分母采用各自级别的份额，对合计数，比例的分母采用下属分级基金份额的合计数（即期末基金份额总额）。

### 9.4 期末基金管理人的从业人员持有本开放式基金份额总量区间情况

项目	份额级别	持有基金份额总量的数量区间（万份）
本公司高级管理人员、基金投资和研究部门负责人持有本开放式基金	前海联合汇盈货币 A	0~10
	前海联合汇盈货币 B	0
	合计	0~10
本基金基金经理持有本开放式基金	前海联合汇盈货币 A	0
	前海联合汇盈货币 B	0
	合计	0

## § 10 开放式基金份额变动

单位：份

	前海联合汇盈货币 A	前海联合汇盈货币 B
基金合同生效日（2017 年 05 月 25 日）基金份额总额	160,335.22	210,000,000.00
本报告期期初基金份额总额	9,605,459.30	44,084,729.72
本报告期基金总申购份额	5,084,866.41	70,348,959.80
减：本报告期基金总赎回份额	10,025,845.26	63,519,472.70
本报告期末基金份额总额	4,664,480.45	50,914,216.82

注：总申购份额含红利再投、转换入份额，总赎回份额含转换出份额。

## § 11 重大事件揭示

### 11.1 基金份额持有人大会决议

无。

### 11.2 基金管理人、基金托管人的专门基金托管部门的重大人事变动

1、本报告期内，基金管理人无重大人事变动。

2、本报告期内，基金托管人中国邮政储蓄银行任命张立学同志为托管业务部副总经理，向监管部门的相关报备手续正在办理中。

### 11.3 涉及基金管理人、基金财产、基金托管业务的诉讼

本报告期内，无涉及基金管理人、基金财产、基金托管业务的诉讼。

### 11.4 基金投资策略的改变

报告期内本基金投资策略未有重大改变。

### 11.5 为基金进行审计的会计师事务所情况

为本基金提供审计服务的会计师事务所为致同会计师事务所（特殊普通合伙），本基金本年度应支付的审计费用为人民币 10,000.00 元。该事务所自 2021 年 5 月 28 日起为本基金提供审计服务至今，本报告期内无改聘会计师事务所的事项。

### 11.6 管理人、托管人及其高级管理人员受稽查或处罚等情况

#### 11.6.1 管理人及其高级管理人员受稽查或处罚等情况

报告期内，未发生基金管理人及其高级管理人员受稽查或处罚等情形。

#### 11.6.2 托管人及其高级管理人员受稽查或处罚等情况

报告期内，未发生基金托管人及其高级管理人员受稽查或处罚等情形。

### 11.7 基金租用证券公司交易单元的有关情况

#### 11.7.1 基金租用证券公司交易单元进行股票投资及佣金支付情况

金额单位：人民币元

券商名称	交易单元数量	股票交易		应支付该券商的佣金		备注
		成交金额	占当期股票成交总额的比例	佣金	占当期佣金总量的比例	
国投证券股份有限公司	1	-	-	-	-	-
兴业证券股份有限公司	1	-	-	-	-	-

注：1、根据中国证监会《关于完善证券投资基金交易席位制度有关问题的通知》（证监基金字[2007]48号）的有关规定，我公司制定了《交易单元及券商研究服务评价管理办法》：

（1）券商选择标准：

- 1) 实力雄厚，信誉良好；内部管理规范，严格；注册资本符合证监会相关要求；
- 2) 研究实力较强，有稳定的研究机构和专业的研究人员，能及时为本公司提供高质量的研究支持与服务，包括宏观与策略报告、行业与公司分析报告、债券市场分析报告和金融衍生品分析报告等，并能根据基金投资的特定需求，提供专门研究报告；
- 3) 券商利用其他专业研究咨询机构为公司提供研究与支持服务的，对该券商研究方面的要求按照上述第 2 点规定执行；

（2）券商选择程序：

- 1) 券商研究质量与研究服务评价；
- 2) 拟定租用对象。由研究发展部根据券商选择标准拟定备选的券商；
- 3) 上报批准。研究发展部将拟定租用对象上报分管领导批准；
- 4) 签约。在获得批准后，按公司签约程序代表公司与确定券商签约。

2、本报告期内，新租交易单元：无，退租交易单元：无。

#### 11.7.2 基金租用证券公司交易单元进行其他证券投资的情况

金额单位：人民币元

券商名称	债券交易		债券回购交易		权证交易		基金交易	
	成交金额	占当期债券成交总额的比例	成交金额	占当期债券回购成交总额的比例	成交金额	占当期权证成交总额的比例	成交金额	占当期基金成交总额的比例
国投证券股份有限公司	51,870,656.00	100.00%	913,600,000.00	80.35%	-	-	-	-
兴业证券股份有限公司	-	-	223,480,000.00	19.65%	-	-	-	-

有限公司								
------	--	--	--	--	--	--	--	--

### 11.8 偏离度绝对值超过 0.5%的情况

本基金本报告期内无偏离度绝对值超过 0.5%的情况。

### 11.9 其他重大事件

序号	公告事项	法定披露方式	法定披露日期
1	新疆前海联合汇盈货币市场基金 2023 年春节假期前暂停非直销渠道大额申购（含转换转入、定期定额投资）业务的公告	中国证券报、中国证监会基金电子披露网站及基金管理人网站	2023-01-18
2	新疆前海联合汇盈货币市场基金暂停非直销渠道大额申购（含转换转入、定期定额投资）业务的公告	中国证券报、中国证监会基金电子披露网站及基金管理人网站	2023-01-19
3	新疆前海联合汇盈货币市场基金 2022 年第四季度报告及提示性公告	中国证券报、中国证监会基金电子披露网站及基金管理人网站	2023-01-28
4	新疆前海联合汇盈货币市场基金恢复非直销渠道大额申购（转换转入、定期定额投资）业务的公告	中国证券报、中国证监会基金电子披露网站及基金管理人网站	2023-03-22
5	新疆前海联合汇盈货币市场基金 2022 年年度报告及提示性公告	中国证券报、中国证监会基金电子披露网站及基金管理人网站	2023-03-30
6	新疆前海联合基金管理有限公司关于提醒投资者及时更新已过期身份证件及完善身份信息的公告	中国证券报、中国证监会基金电子披露网站及基金管理人网站	2023-04-18
7	新疆前海联合汇盈货币市场基金 2023 年第一季度报告及提示性公告	中国证券报、中国证监会基金电子披露网站及基金管理人网站	2023-04-22
8	新疆前海联合汇盈货币市场基金 2023 年五一假期前暂停非直销渠道大额申购（含转换转入、定期定额投资）业务的公告	中国证券报、中国证监会基金电子披露网站及基金管理人网站	2023-04-26
9	新疆前海联合汇盈货币市场基金暂停非直销渠道大额申购（含转换转入、定期定额投资）业务的公告	中国证券报、中国证监会基金电子披露网站及基金管理人网站	2023-04-28
10	新疆前海联合汇盈货币市场基	中国证券报、中国证监会基金电	2023-06-17

	金调整非直销渠道大额申购(含转换转入、定期定额投资)业务的公告	子披露网站及基金管理人网站	
11	新疆前海联合汇盈货币市场基金 2023 年第二季度报告及提示性公告	中国证券报、中国证监会基金电子披露网站及基金管理人网站	2023-07-21
12	新疆前海联合汇盈货币市场基金 2023 年中期报告及提示性公告	中国证券报、中国证监会基金电子披露网站及基金管理人网站	2023-08-30
13	新疆前海联合基金管理有限公司关于终止南京途牛基金销售有限公司办理本公司旗下基金相关销售业务的公告	中国证券报、中国证监会基金电子披露网站及基金管理人网站	2023-09-15
14	新疆前海联合基金管理有限公司关于北京分公司营业场所变更的公告	中国证券报、中国证监会基金电子披露网站及基金管理人网站	2023-09-21
15	新疆前海联合汇盈货币市场基金调整非直销渠道大额申购(含转换转入、定期定额投资)业务的公告	中国证券报、中国证监会基金电子披露网站及基金管理人网站	2023-09-26
16	新疆前海联合基金管理有限公司关于提醒投资者防范金融诈骗的公告	中国证券报、中国证监会基金电子披露网站及基金管理人网站	2023-09-26
17	新疆前海联合汇盈货币市场基金 2023 年第三季度报告及提示性公告	中国证券报、中国证监会基金电子披露网站及基金管理人网站	2023-10-25
18	新疆前海联合基金管理有限公司关于提醒投资者及时更新已过期身份证件及其他身份基本信息的公告	中国证券报、中国证监会基金电子披露网站及基金管理人网站	2023-11-22
19	新疆前海联合汇盈货币市场基金恢复非直销渠道大额申购(转换转入、定期定额投资)业务的公告	中国证券报、中国证监会基金电子披露网站及基金管理人网站	2023-11-25
20	新疆前海联合汇盈货币市场基金暂停非直销渠道大额申购(含转换转入、定期定额投资)业务的公告	中国证券报、中国证监会基金电子披露网站及基金管理人网站	2023-12-27

## § 12 影响投资者决策的其他重要信息

### 12.1 报告期内单一投资者持有基金份额比例达到或超过 20%的情况

投资者类别	报告期内持有基金份额变化情况					报告期末持有基金情况	
	序号	持有基金份额比例达到或者超过 20%的时间区间	期初份额	申购份额	赎回份额	持有份额	份额占比
机构	1	20230101-20231231	21,581,616.83	318,202.55	6,000,000.00	15,899,819.38	28.61%
	2	20230106-20230108	7,500,000.00	4,341.33	7,504,341.33	-	-
	3	20230105-20230105	10,000,950.00	2,950.84	10,003,900.84	-	-
	4	20230404-20230410	-	15,003,058.65	15,003,058.65	-	-
	5	20230404-20230412	-	15,004,099.75	15,004,099.75	-	-
	6	20231228-20231231	-	20,000,574.18	-	20,000,574.18	35.99%
产品特有风险							
本基金存在持有基金份额超过 20%的基金份额持有人，在特定赎回比例及市场条件下，若基金管理人未能以合理价格及时变现基金资产，将会导致流动性风险和基金净值波动风险。							

注：报告期内申购份额包含红利再投份额。

## 12.2 影响投资者决策的其他重要信息

无。

## § 13 备查文件目录

### 13.1 备查文件目录

- 1、中国证监会核准新疆前海联合汇盈货币市场基金募集的文件；
- 2、《新疆前海联合汇盈货币市场基金基金合同》；
- 3、《新疆前海联合汇盈货币市场基金托管协议》；
- 4、法律意见书；
- 5、基金管理人业务资格批件、营业执照；
- 6、基金托管人业务资格批件、营业执照；
- 7、本报告期内公开披露的基金净值信息及其他临时公告。

### 13.2 存放地点

除上述第 6 项文件存放于基金托管人住所处外，其他备查文件等存放于基金管理人处。

### 13.3 查阅方式

投资者可到基金管理人和/或基金托管人的办公场所、营业场所及网站免费查阅备查文件。在支付工本费后，投资者可在合理时间内取得备查文件的复制件或复印件。

新疆前海联合基金管理有限公司

二〇二四年三月三十日