
信澳慧管家货币市场基金
2023 年年度报告
2023 年 12 月 31 日

基金管理人：信达澳亚基金管理有限公司

基金托管人：中国建设银行股份有限公司

报告送出日期：二〇二四年三月二十九日

§1 重要提示及目录

1.1 重要提示

基金管理人的董事会、董事保证本报告所载资料不存在虚假记载、误导性陈述或重大遗漏，并对其内容的真实性、准确性和完整性承担个别及连带的法律责任。本年度报告已经三分之二以上独立董事签字同意，并由董事长签发。

基金托管人中国建设银行股份有限公司根据本基金合同规定，于 2024 年 3 月 28 日复核了本报告中的财务指标、净值表现、利润分配情况、财务会计报告、投资组合报告等内容，保证复核内容不存在虚假记载、误导性陈述或者重大遗漏。

基金管理人承诺以诚实信用、勤勉尽责的原则管理和运用基金资产，但不保证基金一定盈利。

基金的过往业绩并不代表其未来表现。投资有风险，投资者在作出投资决策前应仔细阅读本基金的招募说明书及其更新。

本报告中的财务资料经审计，安永华明会计师事务所（特殊普通合伙）为本基金出具了标准无保留意见的审计报告，请投资者注意阅读。

本报告期自 2023 年 1 月 1 日起至 12 月 31 日止。

1.2 目录

§1 重要提示及目录	1
1.1 重要提示	1
1.2 目录	2
§2 基金简介	4
2.1 基金基本情况	4
2.2 基金产品说明	4
2.3 基金管理人和基金托管人	4
2.4 信息披露方式	5
2.5 其他相关资料	5
§3 主要财务指标、基金净值表现及利润分配情况	5
3.1 主要会计数据和财务指标	5
3.2 基金净值表现	7
3.3 过去三年基金的利润分配情况	14
§4 管理人报告	16
4.1 基金管理人及基金经理情况	16
4.2 管理人对报告期内本基金运作合规守信情况的说明	20
4.3 管理人对报告期内公平交易情况的专项说明	20
4.4 管理人对报告期内基金的投资策略和业绩表现的说明	21
4.5 管理人对宏观经济、证券市场及行业走势的简要展望	22
4.6 管理人内部有关本基金的监察稽核工作情况	23
4.7 管理人对报告期内基金估值程序等事项的说明	23
4.8 管理人对报告期内基金利润分配情况的说明	24
4.9 报告期内管理人对本基金持有人数或基金资产净值预警情形的说明	24
§5 托管人报告	24
5.1 报告期内本基金托管人合规守信情况声明	24
5.2 托管人对报告期内本基金投资运作合规守信、净值计算、利润分配等情况的说明	24
5.3 托管人对本年度报告中财务信息等内容真实、准确和完整发表意见	24
§6 审计报告	25
§7 年度财务报表	28
7.1 资产负债表	28
7.2 利润表	29
7.3 净资产变动表	31
7.4 报表附注	33
§8 投资组合报告	63
8.1 期末基金资产组合情况	63
8.2 债券回购融资情况	63
8.3 基金投资组合平均剩余期限	64
8.4 报告期内投资组合平均剩余存续期超过 240 天情况说明	65
8.5 期末按债券品种分类的债券投资组合	65
8.6 期末按实际利率计算账面价值占基金资产净值比例大小排名的前十名债券投资 明细	65

8.7“影子定价”与按实际利率计算账面价值确定的基金资产净值的偏离	66
8.8 期末按公允价值占基金资产净值比例大小排名的前十名资产支持证券投资明细	66
8.9 投资组合报告附注	66
§9 基金份额持有人信息	67
9.1 期末基金份额持有人户数及持有人结构	67
9.2 期末货币市场基金前十名份额持有人情况	67
9.3 期末基金管理人的从业人员持有本基金的情况	68
9.4 期末基金管理人的从业人员持有本开放式基金份额总量区间的情况	68
§10 开放式基金份额变动	69
§11 重大事件揭示	69
11.1 基金份额持有人大会决议	69
11.2 基金管理人、基金托管人的专门基金托管部门的重大人事变动	69
11.3 涉及基金管理人、基金财产、基金托管业务的诉讼	69
11.4 基金投资策略的改变	70
11.5 为基金进行审计的会计师事务所情况	70
11.6 管理人、托管人及其高级管理人员受稽查或处罚等情况	70
11.6.1 管理人及其高级管理人员受稽查或处罚等情况	70
11.6.2 托管人及其高级管理人员受稽查或处罚等情况	70
11.7 基金租用证券公司交易单元的有关情况	70
11.8 偏离度绝对值超过 0.5% 的情况	73
11.9 其他重大事件	73
§12 影响投资者决策的其他重要信息	76
12.1 报告期内单一投资者持有基金份额比例达到或超过 20% 的情况	76
12.2 影响投资者决策的其他重要信息	76
§13 备查文件目录	76
13.1 备查文件目录	76
13.2 存放地点	76
13.3 查阅方式	76

§2 基金简介

2.1 基金基本情况

基金名称	信澳慧管家货币市场基金				
基金简称	信澳慧管家货币				
基金主代码	000681				
交易代码	000681				
基金运作方式	契约型开放式				
基金合同生效日	2014年6月26日				
基金管理人	信达澳亚基金管理有限公司				
基金托管人	中国建设银行股份有限公司				
报告期末基金份额总额	11,351,533,937.50 份				
基金合同存续期	不定期				
下属分级基金的基金简称	信澳慧管家 A	信澳慧管家 B	信澳慧管家 C	信澳慧管家 D	信澳慧管家 E
下属分级基金的交易代码	000681	009712	000682	009713	000683
报告期末下属分级基金的份额总额	64,555,107.40 份	9,205,061,851.12 份	295,301,724.62 份	1,757,199,291.82 份	29,415,962.54 份

2.2 基金产品说明

投资目标	在力求基金资产安全性和高流动性的基础上，追求稳定的投资收益。
投资策略	本基金根据对短期利率变动的合理分析和预判，结合本基金流动性需求，采用投资组合平均剩余期限控制下的主动投资策略，利用定性分析和定量相结合的分析方法，综合分析宏观经济指标对短期利率走势进行综合判断,并根据动态预期决定和调整组合的平均剩余期限。在类属配置、个券选择等投资策略的层面，本基金将在力求基金资产安全性和高流动性的基础上，追求稳定的投资收益。
业绩比较基准	同期七天通知存款利率（税后）×1.3
风险收益特征	本基金为货币市场基金，在所有的证券投资基金中，是风险相对较低的基金产品类型。在一般情况下，本基金风险和预期收益均低于债券型基金和混合型基金。

2.3 基金管理人和基金托管人

项目		基金管理人	基金托管人
名称		信达澳亚基金管理有限公司	中国建设银行股份有限公司
信息披露负责人	姓名	黄晖	王小飞
	联系电话	0755-83172666	021-60637103

电子邮箱	service@fscinda.com	wangxiaofei.zh@ccb.com
客户服务电话	400-8888-118	021-60637228
传真	0755-83196151	021-60635778
注册地址	广东省深圳市南山区粤海街道海珠社区科苑南路 2666 号中国华润大厦 L1001	北京市西城区金融大街 25 号
办公地址	广东省深圳市南山区粤海街道科苑南路 2666 号中国华润大厦 10 层	北京市西城区闹市口大街 1 号院 1 号楼
邮政编码	518054	100033
法定代表人	朱永强	田国立

2.4 信息披露方式

本基金选定的信息披露报纸名称	《中国证券报》
登载基金年度报告正文的管理人互联网网址	www.fscinda.com
基金年度报告备置地点	广东省深圳市南山区粤海街道科苑南路 2666 号中国华润大厦 10 层

2.5 其他相关资料

项目	名称	办公地址
会计师事务所	安永华明会计师事务所(特殊普通合伙)	北京市东城区东长安街 1 号东方广场安永大楼 17 层 01-12 室
注册登记机构	信达澳亚基金管理有限公司	广东省深圳市南山区粤海街道科苑南路 2666 号中国华润大厦 10 层

§3 主要财务指标、基金净值表现及利润分配情况

3.1 主要会计数据和财务指标

金额单位：人民币元

3.1.1 期间 数据和指 标	2023 年					2022 年					2021 年				
	信 澳 慧 管 家 A	信 澳 慧 管 家 B	信 澳 慧 管 家 C	信 澳 慧 管 家 D	信 澳 慧 管 家 E	信 澳 慧 管 家 A	信 澳 慧 管 家 B	信 澳 慧 管 家 C	信 澳 慧 管 家 D	信 澳 慧 管 家 E	信 澳 慧 管 家 A	信 澳 慧 管 家 B	信 澳 慧 管 家 C	信 澳 慧 管 家 D	信 澳 慧 管 家 E
本期已	1,018,48	136,512,9	11,769,86	37,371,86	1,240,420	988,898.6	201,494,2	6,293,048	35,416,85	2,619,964	1,245,190	247,294,4	4,353,3	22,048	1,901,1

实现收益	7.47	73.04	5.20	1.76	.89	1	98.98	.79	2.02	.46	.80	07.63	55.99	,202.12	52.79
本期利润	1,048.74	136,512.973	11,769.860	37,371.866	1,240.420	988.891	201,494.298	6,293.048	35,416.852	2,619.964	1,245.190	247,294.407	4,353.599	,048.202	1,152.79
本期净值收益率	1.8736%	1.9606%	1.9967%	1.6381%	1.8869%	1.8262%	1.8822%	1.9639%	1.5876%	1.8196%	2.0665%	2.3130%	2.2121%	1.9660%	2.0344%
3. 1. 2 期末数据和指标	2023 年末					2022 年末					2021 年末				
	信澳慧管家 A	信澳慧管家 B	信澳慧管家 C	信澳慧管家 D	信澳慧管家 E	信澳慧管家 A	信澳慧管家 B	信澳慧管家 C	信澳慧管家 D	信澳慧管家 E	信澳慧管家 A	信澳慧管家 B	信澳慧管家 C	信澳慧管家 D	信澳慧管家 E
期末基金资产净值	64,551.0740	9,205,061.8511	295,301.72462	1,757,199.29182	29,415.96254	66,094.46568	12,365.342145	373,339.54618	2,037,143.00397	7,946,604.958	47,376.52578	10,214.64012	99,313.42	1,308.845114	10,149.30343
期末基金份额净值	1.0000	1.0000	1.0000	1.0000	1.0000	1.0000	1.0000	1.0000	1.0000	1.0000	1.0000	1.0000	1.0000	1.0000	1.0000

3.1. 3 累计期末指标	2023 年末					2022 年末					2021 年末				
	信澳慧管家 A	信澳慧管家 B	信澳慧管家 C	信澳慧管家 D	信澳慧管家 E	信澳慧管家 A	信澳慧管家 B	信澳慧管家 C	信澳慧管家 D	信澳慧管家 E	信澳慧管家 A	信澳慧管家 B	信澳慧管家 C	信澳慧管家 D	信澳慧管家 E
累计净值收益率	29.1323%	7.5182%	31.4744%	5.8392%	26.9623%	26.7574%	5.4507%	28.9007%	4.1334%	24.6109%	24.4841%	3.5026%	26.4180%	2.5059%	22.3840%

注：1、本期已实现收益指基金本期利息收入、投资收益、其他收入（不含公允价值变动收益）扣除相关费用后的余额，本期利润为本期已实现收益加上本期公允价值变动收益。

2、上述业绩指标不包括持有人交易投资组合的各项费用，计入费用后实际收益水平要低于所列数字。

3.2 基金净值表现

3.2.1 基金份额净值收益率及其与同期业绩比较基准收益率的比较

信澳慧管家 A

阶段	份额净值收益率①	份额净值收益率标准差②	业绩比较基准收益率③	业绩比较基准收益率标准差④	①-③	②-④
过去三个月	0.4803%	0.0011%	0.4424%	0.0000%	0.0379%	0.0011%
过去六个月	0.9369%	0.0009%	0.8847%	0.0000%	0.0522%	0.0009%
过去一年	1.8736%	0.0009%	1.7550%	0.0000%	0.1186%	0.0009%
过去三年	5.8777%	0.0009%	5.2650%	0.0000%	0.6127%	0.0009%
过去五年	10.2991%	0.0011%	8.7750%	0.0000%	1.5241%	0.0011%
自基金合同生	29.1323%	0.0056%	16.7038%	0.0000%	12.4285%	0.0056%

效起至今					%	%
------	--	--	--	--	---	---

信澳慧管家 B

阶段	份额净值 收益率①	份额净值 收益率标 准差②	业绩比较 基准收益 率③	业绩比较 基准收益 率标准差 ④	①-③	②-④
过去三个月	0.5283%	0.0011%	0.4424%	0.0000%	0.0859 %	0.0011 %
过去六个月	0.9890%	0.0009%	0.8847%	0.0000%	0.1043 %	0.0009 %
过去一年	1.9606%	0.0009%	1.7550%	0.0000%	0.2056 %	0.0009 %
过去三年	6.2825%	0.0011%	5.2650%	0.0000%	1.0175 %	0.0011 %
自基金合同生 效起至今	7.5182%	0.0011%	6.2192%	0.0000%	1.2990 %	0.0011 %

信澳慧管家 C

阶段	份额净值 收益率①	份额净值 收益率标 准差②	业绩比较 基准收益 率③	业绩比较 基准收益 率标准差 ④	①-③	②-④
过去三个月	0.5102%	0.0011%	0.4424%	0.0000%	0.0678 %	0.0011 %
过去六个月	0.9985%	0.0009%	0.8847%	0.0000%	0.1138 %	0.0009 %
过去一年	1.9967%	0.0009%	1.7550%	0.0000%	0.2417 %	0.0009 %
过去三年	6.3004%	0.0009%	5.2650%	0.0000%	1.0354 %	0.0009 %
过去五年	11.1153%	0.0011%	8.7750%	0.0000%	2.3403 %	0.0011 %
自基金合同生 效起至今	31.4744%	0.0057%	16.7038%	0.0000%	14.7706 %	0.0057 %

信澳慧管家 D

阶段	份额净值 收益率①	份额净值 收益率标 准差②	业绩比较 基准收益 率③	业绩比较 基准收益 率标准差 ④	①-③	②-④
过去三个月	0.4293%	0.0011%	0.4424%	0.0000%	-0.0131 %	0.0011 %
过去六个月	0.8136%	0.0009%	0.8847%	0.0000%	-0.0711 %	0.0009 %
过去一年	1.6381%	0.0009%	1.7550%	0.0000%	-0.1169 %	0.0009 %
过去三年	5.2817%	0.0010%	5.2650%	0.0000%	0.0167 %	0.0010 %
自基金合同生 效起至今	5.8392%	0.0010%	5.7493%	0.0000%	0.0899 %	0.0010 %

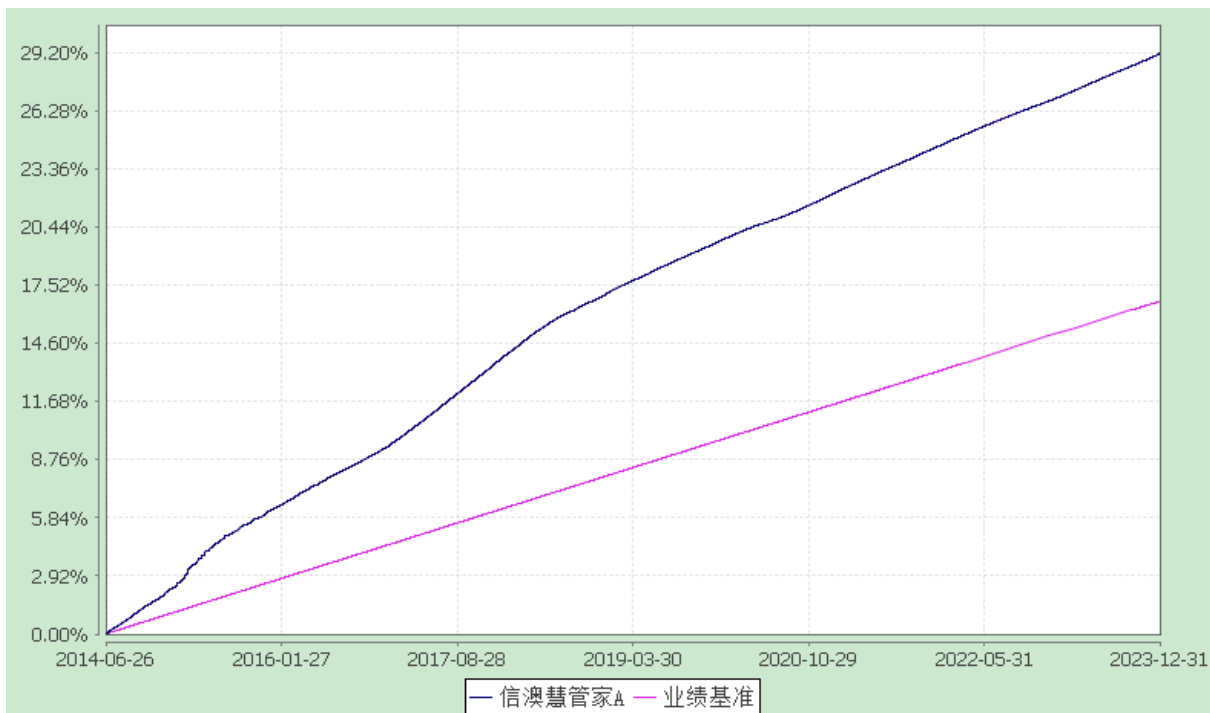
信澳慧管家 E

阶段	份额净值 收益率①	份额净值 收益率标 准差②	业绩比较 基准收益 率③	业绩比较 基准收益 率标准差 ④	①-③	②-④
过去三个月	0.4926%	0.0011%	0.4424%	0.0000%	0.0502 %	0.0011 %
过去六个月	0.9489%	0.0009%	0.8847%	0.0000%	0.0642 %	0.0009 %
过去一年	1.8869%	0.0009%	1.7550%	0.0000%	0.1319 %	0.0009 %
过去三年	5.8513%	0.0010%	5.2650%	0.0000%	0.5863 %	0.0010 %
过去五年	9.8479%	0.0012%	8.7750%	0.0000%	1.0729 %	0.0012 %
自基金合同生 效起至今	26.9623%	0.0055%	16.7038%	0.0000%	10.2585 %	0.0055 %

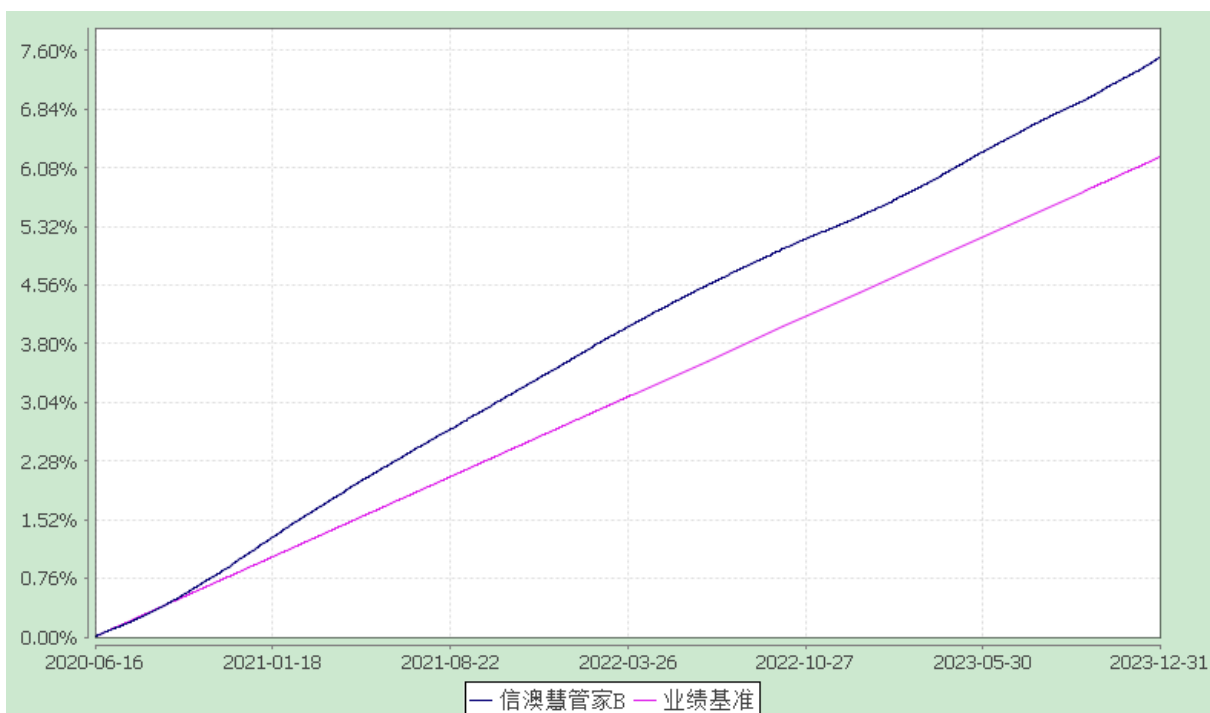
3.2.2 自基金合同生效以来基金份额累计净值收益率变动及其与同期业绩比较基准收 益率变动的比较

信澳慧管家 A 累计净值增长率与业绩比较基准收益率的历史走势对比图

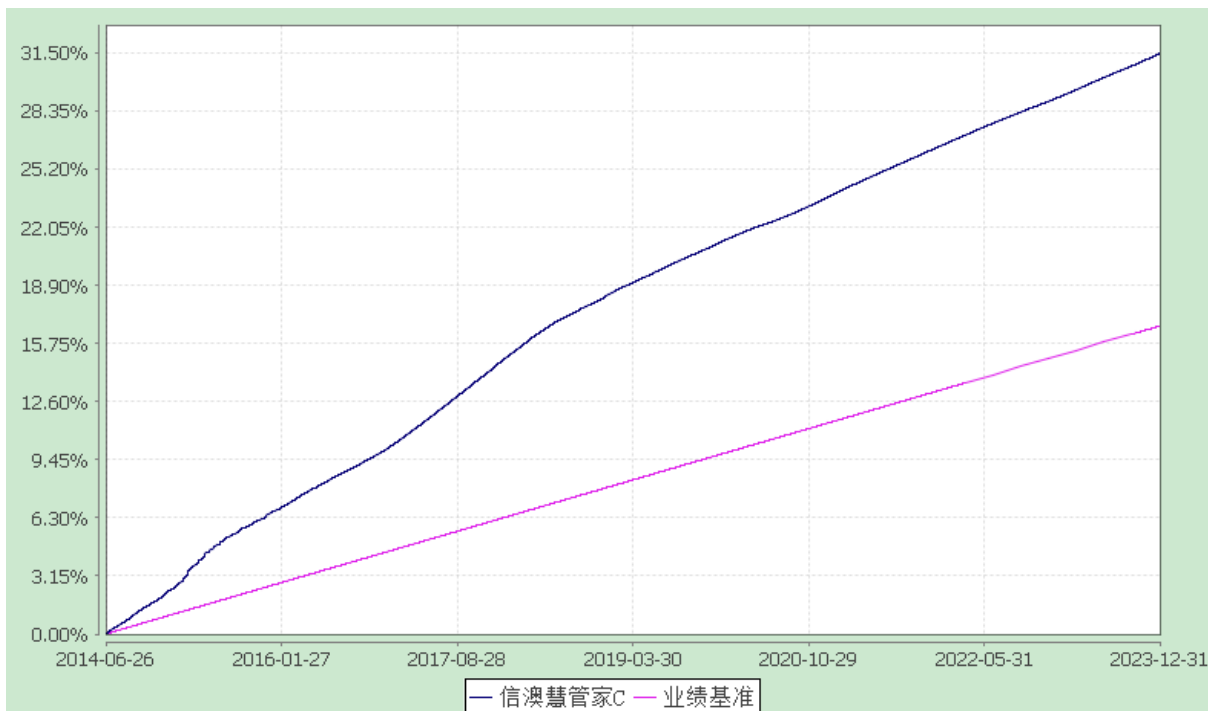
(2014 年 6 月 26 日至 2023 年 12 月 31 日)



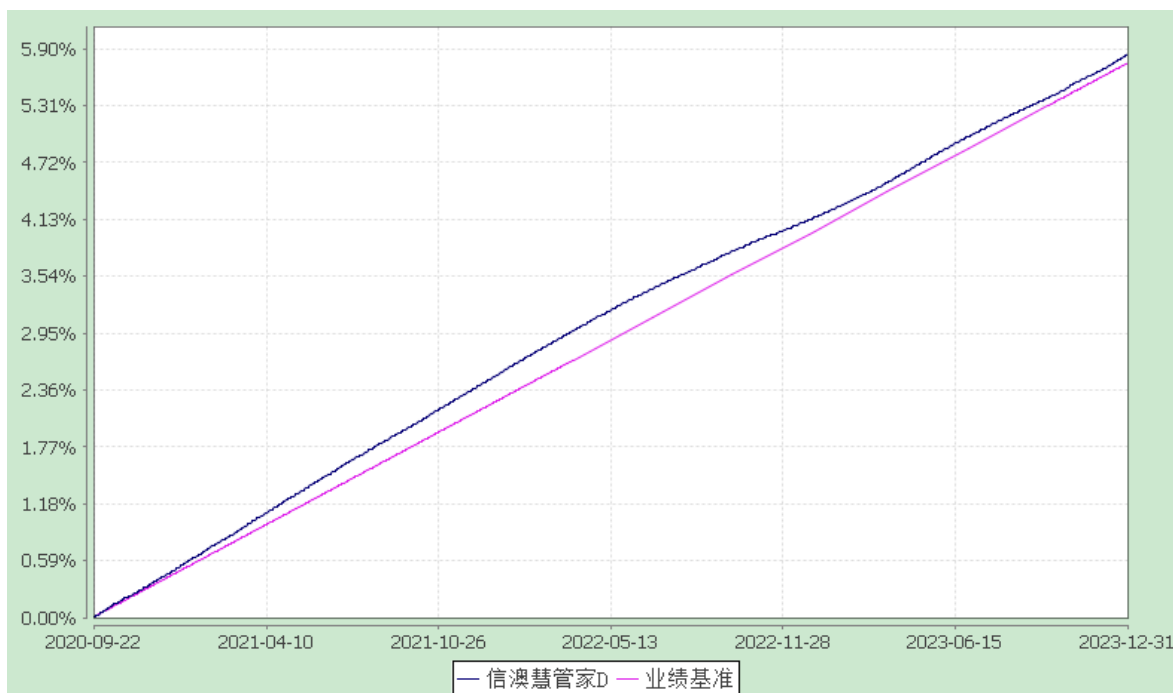
信澳慧管家 B 累计净增长率与业绩比较基准收益率的历史走势对比图
(2020 年 6 月 16 日至 2023 年 12 月 31 日)



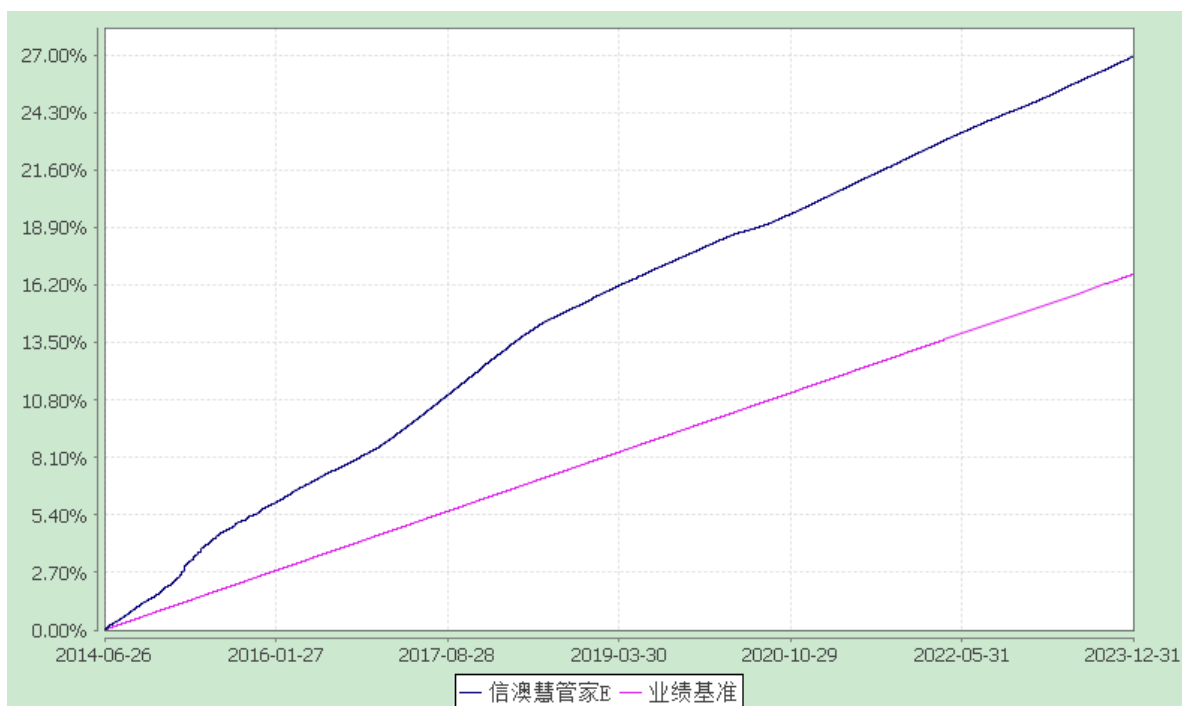
信澳慧管家 C 累计净值增长率与业绩比较基准收益率的历史走势对比图
(2014 年 6 月 26 日至 2023 年 12 月 31 日)



信澳慧管家 D 累计净值增长率与业绩比较基准收益率的历史走势对比图
(2020 年 9 月 22 日至 2023 年 12 月 31 日)



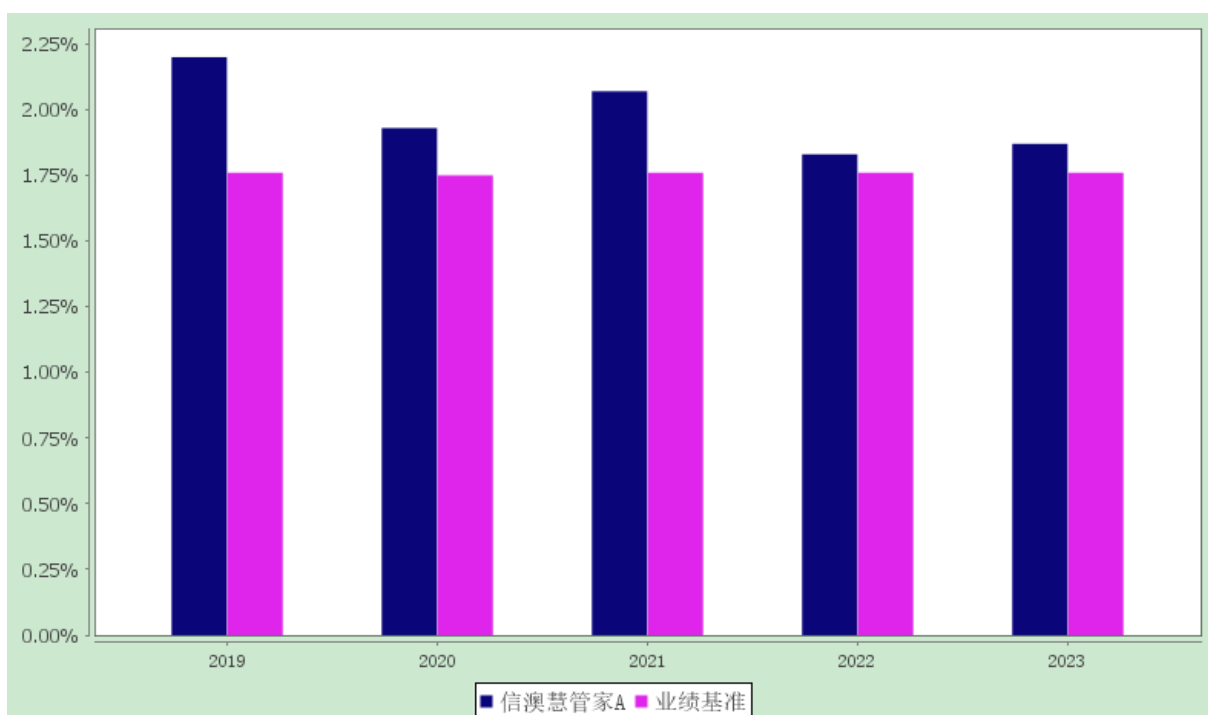
信澳慧管家 E 累计净值增长率与业绩比较基准收益率的历史走势对比图
(2014 年 6 月 26 日至 2023 年 12 月 31 日)



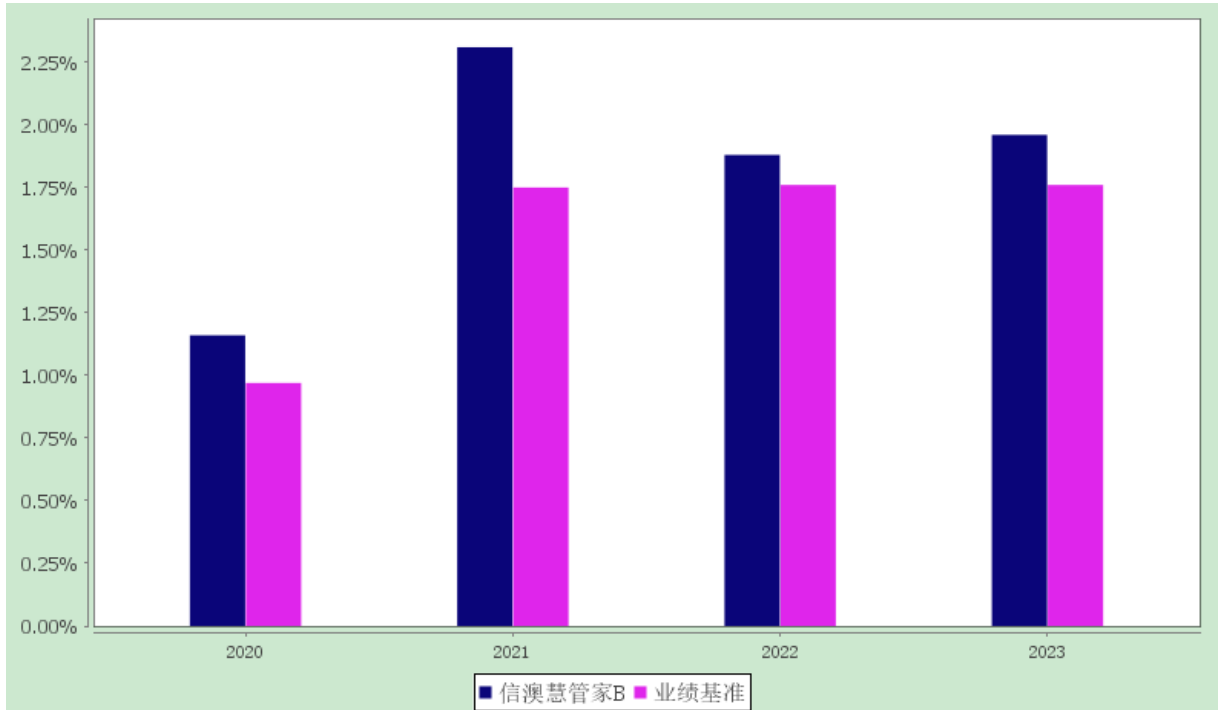
3.2.3 过去五年基金每年净值收益率及其与同期业绩比较基准收益率的比较

过去五年基金净收益率与业绩比较基准收益率的对比图

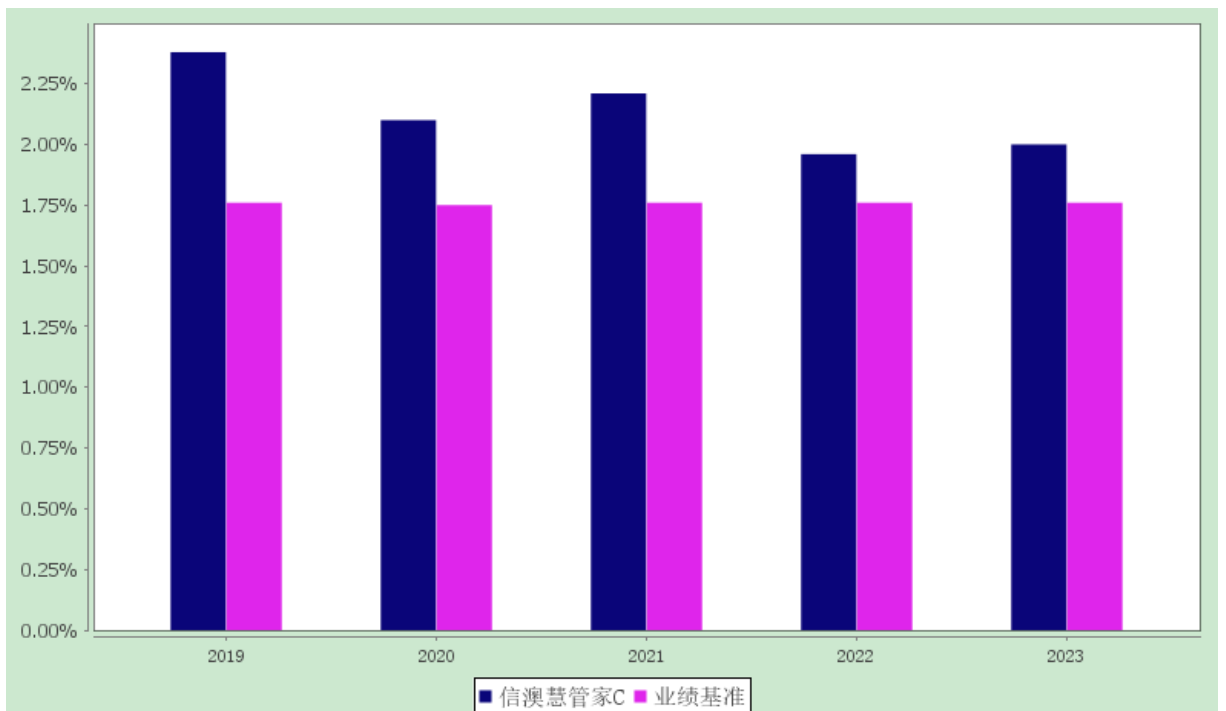
信澳慧管家 A



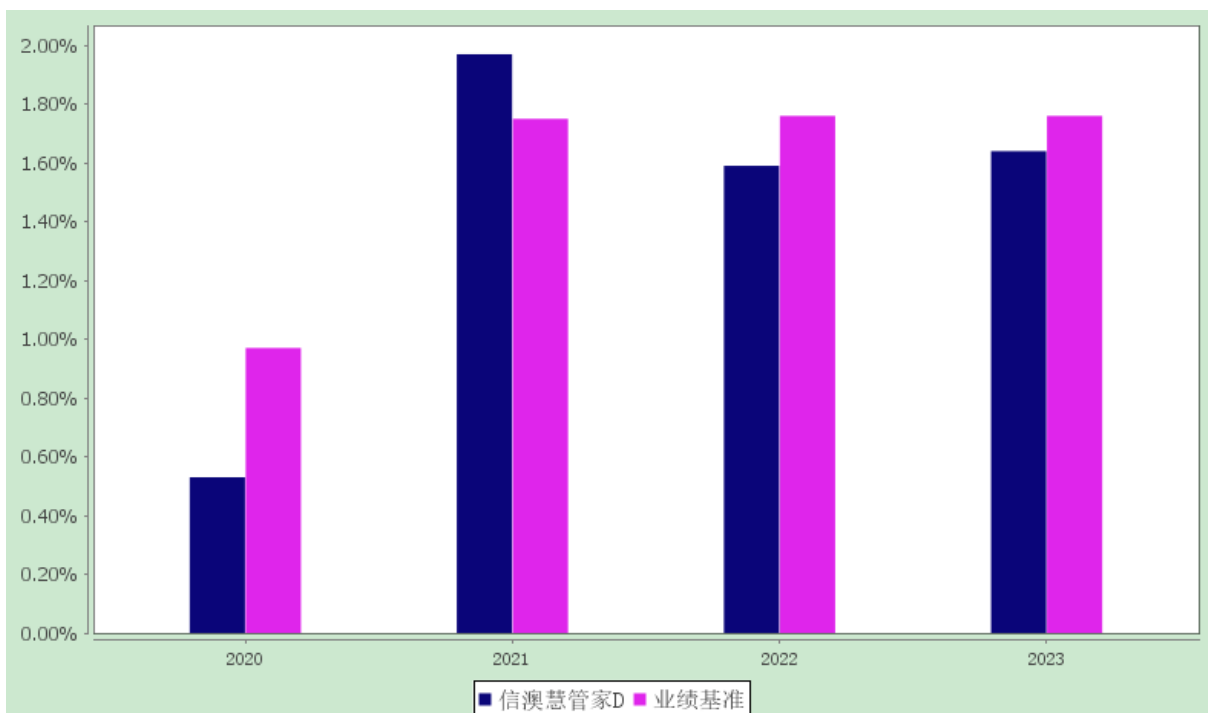
信澳慧管家 B



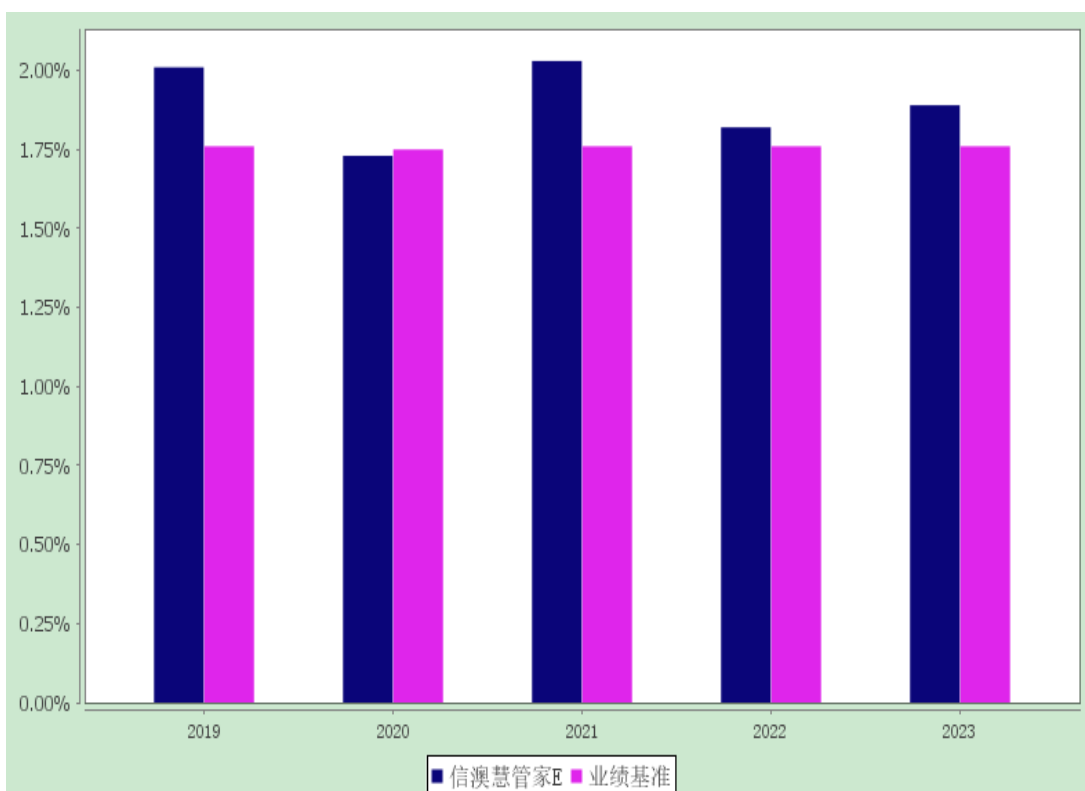
信澳慧管家 C



信澳慧管家 D



信澳慧管家 E



3.3 过去三年基金的利润分配情况

信澳慧管家 A

单位：人民币元

年度	已按再投资形式转实收基金	直接通过应付赎回款转出金额	应付利润本年变动	年度利润分配合计	备注
2023	1,014,355.62	-	4,131.85	1,018,487.47	-
2022	984,872.42	-	4,026.19	988,898.61	-
2021	1,246,990.57	-	-1,799.77	1,245,190.80	-
合计	3,246,218.61	-	6,358.27	3,252,576.88	-

信澳慧管家 B

单位：人民币元

年度	已按再投资形式转实收基金	直接通过应付赎回款转出金额	应付利润本年变动	年度利润分配合计	备注
2023	135,918,975.33	-	593,997.71	136,512,973.04	-
2022	200,943,551.89	-	550,747.09	201,494,298.98	-
2021	247,466,255.34	-	-171,847.71	247,294,407.63	-
合计	584,328,782.56	-	972,897.09	585,301,679.65	-

信澳慧管家 C

单位：人民币元

年度	已按再投资形式转实收基金	直接通过应付赎回款转出金额	应付利润本年变动	年度利润分配合计	备注
2023	11,756,588.14	-	13,277.06	11,769,865.20	-
2022	6,259,355.33	-	33,693.46	6,293,048.79	-
2021	4,370,915.46	-	-17,359.47	4,353,555.99	-
合计	22,386,859.99	-	29,611.05	22,416,469.98	-

	858.93			98	
--	--------	--	--	----	--

信澳慧管家 D

单位：人民币元

年度	已按再投资形式转实收基金	直接通过应付赎回款转出金额	应付利润本年变动	年度利润分配合计	备注
2023	37,249,983.31	-	121,878.45	37,371,861.76	-
2022	35,325,521.12	-	91,330.90	35,416,852.02	-
2021	22,012,710.74	-	35,491.38	22,048,202.12	-
合计	94,588,215.17	-	248,700.73	94,836,915.90	-

信澳慧管家 E

单位：人民币元

年度	已按再投资形式转实收基金	直接通过应付赎回款转出金额	应付利润本年变动	年度利润分配合计	备注
2023	1,235,972.83	-	4,448.06	1,240,420.89	-
2022	2,625,307.74	-	-5,343.28	2,619,964.46	-
2021	1,895,555.31	-	5,972.48	1,901,527.79	-
合计	5,756,835.88	-	5,077.26	5,761,913.14	-

§4 管理人报告

4.1 基金管理人及基金经理情况

4.1.1 基金管理人及其管理基金的经验

本基金管理人信达澳亚基金管理有限公司（原“信达澳银基金管理有限公司”，以下简称“公司”）成立于 2006 年 6 月 5 日，注册资本 1 亿元人民币，公司总部设在中国深

圳，在北京和上海设有分公司，是由中国信达资产管理股份有限公司和澳大利亚联邦银行全资子公司设立的合资公司，是经中国证监会批准（批准文号：中国证监会证监基金字[2006]71号文）设立的国内首家由国有资产管理公司控股的基金管理公司。2015年5月22日，信达证券股份有限公司受让中国信达资产管理股份有限公司持有的股权，与East Topco Limited共同持有公司股份，持股比例分别为54%和46%。2022年3月21日，由于公司外方股东的实控人变更，以及公司国际化发展战略需要，公司正式更名为信达澳亚基金管理有限公司。截至2023年12月31日，公司共管理66只公募基金产品。

公司建立了健全的法人治理结构，根据《中华人民共和国公司法》的规定设立了股东会、董事会和执行监事。董事会层面设立风险控制委员会和薪酬考核委员会两个专门委员会，并建立了独立董事制度。公司实行董事会领导下的总经理负责制，由总经理负责公司的日常运作，并由各委员会包括经营管理委员会、投资审议委员会、风险管理委员会、产品审议委员会、IT治理委员会、运营委员会、市场销售管理委员会、问责委员会等协助其议事决策。

公司建立了完善的组织架构，设立了权益投资总部、混合资产投资部、固收投资总部、智能量化与全球投资部、市场销售部、机构销售总部、银行机构总部、互联网金融部、战略客户部、市场支持部、投资管理部、产品创新部、运营管理总部、风险控制部、行政人事部、财务会计部、监察稽核部、董事会办公室等部门，各部门分工协作，职责明确。

报告期内，公司第六届董事会独立董事宋若冰先生以参加董事会会议、邮件、现场与管理层沟通、通讯表决董事会决议、审阅公司重要报告和提交工作报告等方式履行职责，报告期内累计履职时间达到法定要求；独立董事杨棉之先生以参加董事会会议、邮件、现场与管理层邮件沟通、通讯表决董事会决议、审阅公司重要报告和提交工作报告等方式履行职责，报告期内累计履职时间达到法定要求；独立董事屈文洲先生以参加董事会会议、通讯表决董事会决议和风险控制委员会决议、审阅公司重要报告和提交工作报告等方式履行职责，报告期内累计履职时间达到法定要求。

报告期内，公司及基金运作未发生重大利益冲突事件，独立董事在履职过程中未发现公司存在损害基金份额持有人利益的行为。

4.1.2 基金经理（或基金经理小组）及基金经理助理的简介

姓名	职务	任本基金的基金经理（助理）期限		证券从业年限	说明
		任职日期	离任日期		
赵琳婧	本基金的基金经理	2023-08-18	-	14.5 年	硕士。历任光大永明资产管理股份有限公司固定收益部高级投资经理，泓德基金管理有限公司基金经理，招商信诺资产管理有限公司固定收益部高级投资经理。2023 年 4 月加入信达澳亚基金管理有限公司。现任信澳汇享三个月定期开放债券基金基金经理（2023 年 6 月 7 日起至今）、信澳慧管家货币基金基金经理（2023 年 8 月 18 日起至今）、信澳悦享利率债基金基金经理（2023 年 12 月 7 日起至今）。
宋东旭	本基金的基金经理	2021-12-20	-	10 年	中央财经大学数理金融学士,Rutgers 金融数学硕士。曾供职于摩根大通首席投资办公室，负责固定收益类资产的投资，于格林基金任基金经理。于 2020 年 6 月加入信达澳亚基金管理有限公司。现任信澳慧管家货币基金基金经理（2021 年 12 月 20 日起至今）、信澳慧理财货币基金基金经理（2021 年 12 月 20 日起至今）、信澳安益纯债债券基金基金经理（2021 年 12 月 29 日起至

					今)、信澳鑫享债券基金基金经理(2022年11月22日起至今)、信澳汇享三个月定期开放债券基金基金经理(2022年12月12日起至今)、信澳鑫瑞6个月持有期债券基金基金经理(2023年8月15日起至今)、信澳鑫悦智选6个月持有期混合基金基金经理(2023年12月22日起至今)。
张泽桐	本基金的基金经理	2021-04-06	2023-08-15	11.5年	厦门大学硕士。2015年12月加入信达澳亚基金,历任交易员、研究员、基金经理助理、信澳慧管家货币基金基金经理(2021年4月6日起至2023年8月15日)、信澳安益纯债债券基金基金经理(2021年4月6日起至2023年8月15日)、信澳安盛纯债基金基金经理(2022年8月16日起至2023年8月15日)、信澳汇享三个月定期开放债券基金基金经理(2022年11月28日起至2023年8月15日)、信澳汇鑫两年封闭式债券型基金基金经理(2023年4月13日起至2023年8月15日)。

注: 1、基金经理的任职日期、离任日期为根据公司决定确定的任职或离任日期。
2、证券从业的含义遵从行业协会从业人员资格管理办法的相关规定等。

4.2 管理人对报告期内本基金运作合规守信情况的说明

本报告期内，本基金管理人严格遵守《证券投资基金法》、《证券投资基金销售管理办法》、《公开募集证券投资基金运作管理办法》、基金合同和其他有关法律法规、监管部门的相关规定，依照诚实信用、勤勉尽责、安全高效的原则管理和运用基金资产，在严格控制投资风险的基础上，为基金持有人谋求最大利益，没有发生损害基金持有人利益的行为。

4.3 管理人对报告期内公平交易情况的专项说明

4.3.1 公平交易制度和控制方法

本基金管理人根据《证券投资基金管理公司公平交易制度指导意见》和《信达澳亚基金管理有限公司公平交易实施办法》在投资决策、交易执行、风险监控等环节建立了严谨的内控制度，确保在投资管理活动中公平对待不同投资组合，维护投资者的利益。本基金管理人通过建立科学的投资决策体系，严谨的公平交易机制，加强交易执行环节的内部控制，并通过工作制度、业务流程和技术手段保证公平交易原则的贯彻，确保不同投资组合在买卖同一证券时，按照比例分配的原则在各投资组合间公平分配交易量，严格控制不同投资组合之间的同日反向交易，严格禁止可能导致不公平交易和利益输送的同日反向交易。本基金管理人通过风险监控信息系统对不同投资组合同向交易进行公平交易分析，分别于每季度和每年度对本基金管理人管理的不同投资组合的整体收益率差异、分投资类别(股票、债券)的收益率差异等进行分析，形成公平交易制度执行情况分析报告。通过对投资交易行为的监控、分析评估和信息披露来加强对公平交易过程和结果的监督。若发现涉嫌违背公平交易原则的行为，及时向公司管理层汇报并采取相关控制和改进措施。

4.3.2 公平交易制度的执行情况

本基金管理人已经建立了投资决策及交易内控制度，确保在投资管理活动中公平对待不同投资组合，维护投资者的利益。本基金管理人建立了严谨的公平交易机制，确保不同基金在买卖同一证券时，按照比例分配的原则在各基金间公平分配交易量。公司对报告期内公司所管理的不同投资组合的整体收益率差异、分投资类别（股票、债券）的收益率差异进行了分析；利用数据统计和重点审查价差原因相结合的方法，对连续四个

季度内、不同时间窗口（日内、3 日内、5 日内）公司管理的不同投资组合向交易价差进行了分析；对部分债券一级市场申购、非公开发行股票申购等以公司名义进行的交易进行了审核和监控，未发现公司所管理的投资组合存在违反公平交易原则的情形。

4.3.3 异常交易行为的专项说明

本基金本报告期内未出现异常交易的情况。本报告期内，本公司所有投资组合参与的交易所公开竞价同日反向交易成交较少的单边交易量未出现超过该证券当日成交量的 5% 的情况。投资组合经理因投资组合的投资策略而发生同日反向交易，未导致不公平交易和利益输送。

4.4 管理人对报告期内基金的投资策略和业绩表现的说明

4.4.1 报告期内基金投资策略和运作分析

2023 年以来，发达经济体通胀压力总体缓解，美国经济韧性较强，美联储态度在“鹰”“鸽”中多次切换，美元走出宽幅震荡行情。2023 年对于我国而言，是三年新冠疫情防控转段后经济恢复发展的一年。我国经济顶住外部压力、克服内部困难，加大宏观调控力度，着力长远，坚持高质量发展，全年 GDP 同比增长 5.2%。其中，非制造业及消费恢复较快，地产和出口对经济形成拖累，社会预期仍然偏弱，通胀也处于较低水平。

货币政策方面，2023 年货币政策两度降息和降准，央行通过金融市场传导带动降低企业融资成本，促进金融支持实体经济发展。全年货币政策基调稳中偏宽，公开市场操作弹性加大，MLF 余额再创新高，结构性工具持续丰富，四季度增加抵押补充贷款额度 5000 亿元。货币市场方面，前三季度资金利率稳中有降，四季度随着政府债发行节奏加快、资本新规落地、银行负债端压力加大，资金利率中枢较前期有所抬升。作为货币基金的主要投资品种，银行同业存单收益率也跟随资金面呈现先下后上的走势特征。

债券市场方面，2023 年以来，利率债收益率整体呈现波动向下走势，主要决定因素在于经济基本面修复进度及宽信用政策力度不及预期。信用债方面，在“资产荒”演绎下，收益率震荡下行，特别是“一揽子化债政策”支持下，城投信仰进一步强化，化债行情推动信用利差被压缩至历史低位。

报告期内，本基金在日常操作中保持稳健风格，充分利用资金面宽松的市场环境，维持合理的杠杆水平与合理久期，在保持收益率稳定的同时为投资者提供了较高的流动

性。此外，在资金面短期波动导致存单和债券出现调整的时候，本基金积极把握了波段操作的交易机会。

4.4.2 报告期内基金的业绩表现

截至报告期末，A 类基金份额：本报告期份额净值收益率为 1.8736%，同期业绩比较基准收益率为 1.7550%。

截至报告期末，B 类基金份额：本报告期份额净值收益率为 1.9606%，同期业绩比较基准收益率为 1.7550%。

截至报告期末，C 类基金份额：本报告期份额净值收益率为 1.9967%，同期业绩比较基准收益率为 1.7550%。

截至报告期末，D 类基金份额：本报告期份额净值收益率为 1.6381%，同期业绩比较基准收益率为 1.7550%。

截至报告期末，E 类基金份额：本报告期份额净值收益率为 1.8869%，同期业绩比较基准收益率为 1.7550%。

4.5 管理人对宏观经济、证券市场及行业走势的简要展望

展望 2024 年，国内经济预计将继续弱复苏，出口及制造业预计维持韧性，消费继续缓慢修复，地产投资仍是最大拖累，而“三大工程”成为新的发力点。对于海外市场，发达经济体本轮加息周期或已结束，但高利率的滞后影响还将持续显现，2024 年还是全球选举大年，世界政治经济形势的不确定性可能增大。2024 年汇率的贬值压力将有所减轻，货币政策的外部掣肘因素或得到一定程度缓解。

政策方面，货币政策会继续保持灵活适度、精准有效，在社会融资规模、货币供应量同经济增长和价格水平预期目标相匹配的基本要求下，实现多项政策目标，为经济可持续发展提供支持。信贷政策会更注重质量，盘活存量资产。财政政策也将相机抉择，适度加力。

债券市场方面，在政府加杠杆及化债背景下，流动性将维持宽松，延续降息概率较大，债市整体仍处于资产荒格局，预计整体震荡偏强，但需警惕宽财政发力及风险偏好提升带来的潜在风险。

4.6 管理人内部有关本基金的监察稽核工作情况

报告期内，本基金管理人在内部监察稽核工作中一切从规范运作、保障基金份额持有人利益出发，由独立于各业务部门的监察稽核部对公司日常经营、投资交易、基金运作及员工行为的合规性进行定期和不定期检查，发现问题，敦促有关部门整改，并定期制作监察稽核报告报公司管理层和监管机构。报告期内，本基金管理人内部监察稽核工作重点完成了以下几个方面：

- (1) 进一步完善公司管理及业务制度。
- (2) 监督后台运营业务安全、准确运行，推进完善信息技术系统，履行反洗钱义务。
- (3) 监督市场营销、基金销售的合规性，落实执行投资者适用性原则。
- (4) 加强对员工包括投资管理人员的监察监督，严格执行防范投资人员合规风险的有关措施，规避不正当交易行为的发生。
- (5) 对业务部门进行相关法律培训，提高员工遵规守法意识。

本报告期内，本基金管理人所管理的基金整体运作合规合法，无不当内幕交易和关联交易，有效保障了基金份额持有人利益。我们将继续以风险控制为核心，提高内部监察稽核工作的科学性和有效性，切实保障基金安全、合规运作。

4.7 管理人对报告期内基金估值程序等事项的说明

报告期内，本基金的估值工作严格按照相关法律法规、基金合同以及《信达澳亚基金管理有限公司估值委员会议事规则》进行。

为确保基金资产估值的公平、合理，有效维护投资人的利益，本基金管理人设立了估值委员会；估值委员会负责人由分管运营的公司领导担任；估值委员会成员由权益投资总部、固收投资部门、风险控制部、监察稽核部、基金运营部指定专人并经公司经营管理委员会审议通过后担任；估值委员会主要负责制定、修订和完善基金估值政策和程序，定期评价现有估值政策和程序的适用性及对估值程序执行情况进行监督。

基金经理对基金的估值原则和估值程序可以提出建议，但不参与最终决策和日常估值工作。参与估值流程各方包括基金托管人和会计师事务所，各方之间不存在任何重大利益冲突。

截止报告期末，本基金管理人已与中央国债登记结算有限责任公司、中证指数有限公司签署服务协议，由其按约定提供相关债券品种、流通受限股票流动性折扣、预期信用损失等估值参考数据。

4.8 管理人对报告期内基金利润分配情况的说明

根据本基金合同约定，本基金的收益分配采用“每日分配、按日支付”的方式，即根据每日基金收益情况，以每万份基金单位收益为基准，为投资人每日计算当日收益并分配，并每日以红利再投资方式支付收益。本报告期内应分配收益 187,913,608.36 元。实际分配收益 187,913,608.36 元。

4.9 报告期内管理人对本基金持有人数或基金资产净值预警情形的说明

无。

§5 托管人报告

5.1 报告期内本基金托管人遵规守信情况声明

本报告期，中国建设银行股份有限公司在本基金的托管过程中，严格遵守了《证券投资基金法》、基金合同、托管协议和其他有关规定，不存在损害基金份额持有人利益的行为，完全尽职尽责地履行了基金托管人应尽的义务。

5.2 托管人对报告期内本基金投资运作遵规守信、净值计算、利润分配等情况的说明

本报告期，本基金托管人按照国家有关规定、基金合同、托管协议和其他有关规定，对本基金的基金资产净值计算、基金费用开支等方面进行了认真的复核，对本基金的投资运作方面进行了监督，未发现基金管理人有关损害基金份额持有人利益的行为。

报告期内，本基金利润分配情况符合法律法规和基金合同的相关约定。

5.3 托管人对本年度报告中财务信息等内容的真实、准确和完整发表意见

本托管人复核审查了本报告中的财务指标、净值表现、利润分配情况、财务会计报告、投资组合报告等内容，保证复核内容不存在虚假记载、误导性陈述或者重大遗漏。

§6 审计报告

安永华明（2024）审字第 70013104_H10 号

信澳慧管家货币市场基金

信澳慧管家货币市场基金全体基金份额持有人：

6.1 审计意见

我们审计了信澳慧管家货币市场基金的财务报表，包括 2023 年 12 月 31 日的资产负债表，2023 年度的利润表、净资产变动表以及相关财务报表附注。

我们认为，后附的信澳慧管家货币市场基金的财务报表在所有重大方面按照企业会计准则的规定编制，公允反映了信澳慧管家货币市场基金 2023 年 12 月 31 日的财务状况以及 2023 年度的经营成果和净资产变动情况。

6.2 形成审计意见的基础

我们按照中国注册会计师审计准则的规定执行了审计工作。审计报告的“注册会计师对财务报表审计的责任”部分进一步阐述了我们在这些准则下的责任。按照中国注册会计师职业道德守则，我们独立于信澳慧管家货币市场基金，并履行了职业道德方面的其他责任。我们相信，我们获取的审计证据是充分、适当的，为发表审计意见提供了基础。

6.3 其他信息

信澳慧管家货币市场基金管理层对其他信息负责。其他信息包括年度报告中涵盖的信息，但不包括财务报表和我们的审计报告。

我们对财务报表发表的审计意见不涵盖其他信息，我们也不对其他信息发表任何形式的鉴证结论。

结合我们对财务报表的审计，我们的责任是阅读其他信息，在此过程中，考虑其他信息是否与财务报表或我们在审计过程中了解到的情况存在重大不一致或者似乎存在重大错报。

基于我们已执行的工作，如果我们确定其他信息存在重大错报，我们应当报告该事实。在这方面，我们无任何事项需要报告。

6.4 管理层和治理层对财务报表的责任

管理层负责按照企业会计准则的规定编制财务报表，使其实现公允反映，并设计、执行和维护必要的内部控制，以使财务报表不存在由于舞弊或错误导致的重大错报。

在编制财务报表时，管理层负责评估信澳慧管家货币市场基金的持续经营能力，披露与持续经营相关的事项（如适用），并运用持续经营假设，除非计划进行清算、终止运营或别无其他现实的选择。

治理层负责监督信澳慧管家货币市场基金的财务报告过程。

6.5 注册会计师对财务报表审计的责任

我们的目标是对财务报表整体是否不存在由于舞弊或错误导致的重大错报获取合理保证，并出具包含审计意见的审计报告。合理保证是高水平的保证，但并不能保证按照审计准则执行的审计在某一重大错报存在时总能发现。错报可能由于舞弊或错误导致，如果合理预期错报单独或汇总起来可能影响财务报表使用者依据财务报表作出的经济决策，则通常认为错报是重大的。

在按照审计准则执行审计工作的过程中，我们运用职业判断，并保持职业怀疑。同时，我们也执行以下工作：

（1）识别和评估由于舞弊或错误导致的财务报表重大错报风险，设计和实施审计程序以应对这些风险，并获取充分、适当的审计证据，作为发表审计意见的基础。由于舞弊可能涉及串通、伪造、故意遗漏、虚假陈述或凌驾于内部控制之上，未能发现由于舞弊导致的重大错报的风险高于未能发现由于错误导致的重大错报的风险。

（2）了解与审计相关的内部控制，以设计恰当的审计程序，但目的并非对内部控制的有效性发表意见。

（3）评价管理层选用会计政策的恰当性和作出会计估计及相关披露的合理性。

（4）对管理层使用持续经营假设的恰当性得出结论。同时，根据获取的审计证据，就可能导致对信澳慧管家货币市场基金持续经营能力产生重大疑虑的事项或情况是否存在重大不确定性得出结论。如果我们得出结论认为存在重大不确定性，审计准则要求我们在审计报告中提请报表使用者注意财务报表中的相关披露；如果披露不充分，我们应当发表非无保留意见。我们的结论基于截至审计报告日可获得的信息。然而，未来的事项或情况可能导致信澳慧管家货币市场基金不能持续经营。

(5) 评价财务报表的总体列报（包括披露）、结构和内容，并评价财务报表是否公允反映相关交易和事项。

我们与治理层就计划的审计范围、时间安排和重大审计发现等事项进行沟通，包括沟通我们在审计中识别出的值得关注的内部控制缺陷。

安永华明会计师事务所（特殊普通合伙）中国注册会计师
高 鹤 邓 雯
北京市东城区东长安街 1 号东方广场安永大楼 17 层 01-12 室
2024-03-28

§7 年度财务报表

7.1 资产负债表

会计主体：信澳慧管家货币市场基金

报告截止日：2023 年 12 月 31 日

单位：人民币元

资产	附注号	本期末 2023 年 12 月 31 日	上年度末 2022 年 12 月 31 日
资产：			
货币资金	7.4. 7.1	3,718,513,398.37	3,291,030,031.64
结算备付金		-	-
存出保证金		-	-
交易性金融资产	7.4. 7.2	6,204,209,107.17	10,212,017,748.22
其中：股票投资		-	-
基金投资		-	-
债券投资		6,082,698,959.22	9,904,871,195.67
资产支持证券投资		121,510,147.95	307,146,552.55
其他投资		-	-
衍生金融资产	7.4. 7.3	-	-
买入返售金融资产	7.4. 7.4	1,414,790,576.14	1,515,113,293.45
应收清算款		-	-
应收股利		-	-
应收申购款		19,818,399.53	48,552,036.41
递延所得税资产		-	-
其他资产	7.4. 7.5	-	-
资产总计		11,357,331,481.21	15,066,713,109.72
负债和净资产	附注号	本期末 2023 年 12 月 31 日	上年度末 2022 年 12 月 31 日
负债：		-	-
短期借款		-	-
交易性金融负债		-	-
衍生金融负债	7.4.	-	-

	7.3		
卖出回购金融资产款		-	210,034,292.98
应付清算款		-	-
应付赎回款		-	1,492.46
应付管理人报酬		2,301,994.16	3,760,037.92
应付托管费		432,448.64	602,097.24
应付销售服务费		503,428.78	662,263.63
应付投资顾问费		-	-
应交税费		68,813.66	45,569.42
应付利润		2,154,227.40	1,416,494.27
递延所得税负债		-	-
其他负债	7.4. 7.6	336,631.07	325,095.65
负债合计		5,797,543.71	216,847,343.57
净资产：		-	-
实收基金	7.4. 7.7	11,351,533,937.50	14,849,865,766.15
其他综合收益		-	-
未分配利润	7.4. 7.8	-	0.00
净资产合计		11,351,533,937.50	14,849,865,766.15
负债和净资产总计		11,357,331,481.21	15,066,713,109.72

注：报告截止日 2023 年 12 月 31 日，信澳慧管家 A 基金份额净值 1.0000 元，信澳慧管家 B，基金份额净值 1.0000 元，信澳慧管家 C，基金份额净值 1.0000 元，信澳慧管家 D，基金份额净值 1.0000 元，信澳慧管家 E，基金份额净值 1.0000 元。基金份额总额 11,351,533,937.50 份，其中信澳慧管家 A 基金份额 64,555,107.40 份，其中信澳慧管家 B 基金份额 9,205,061,851.12 份，其中信澳慧管家 C 基金份额 295,301,724.62 份，其中信澳慧管家 D 基金份额 1,757,199,291.82 份，其中信澳慧管家 E 基金份额 29,415,962.54 份。

7.2 利润表

会计主体：信澳慧管家货币市场基金

本报告期：2023 年 1 月 1 日至 2023 年 12 月 31 日

单位：人民币元

项目	附注号	本期	上年度可比期间
		2023 年 1 月 1 日至 2023 年 12 月 31 日	2022 年 1 月 1 日至 2022 年 12 月 31 日
一、营业总收入		248,222,406.06	320,231,032.75
1.利息收入		104,907,553.92	70,621,831.69
其中：存款利息收入	7.4. 7.9	88,627,514.65	48,757,118.34

债券利息收入		-	-
资产支持证券利息收入		-	-
买入返售金融资产收入		16,280,039.27	21,864,713.35
其他利息收入		-	-
2.投资收益（损失以“-”填列）		143,102,451.31	249,609,201.06
其中：股票投资收益	7.4. 7.10	-	-
基金投资收益		-	-
债券投资收益	7.4. 7.11	137,954,830.21	236,720,572.96
资产支持证券投资收益	7.4. 7.12	5,147,621.10	12,888,628.10
贵金属投资收益		-	-
衍生工具收益	7.4. 7.13	-	-
股利收益	7.4. 7.14	-	-
以摊余成本计量的金融资产终止确认产生的收益（若有）		-	-
其他投资收益		-	-
3.公允价值变动收益（损失以“-”号填列）	7.4. 7.15	-	-
4.汇兑收益（损失以“-”号填列）		-	-
5.其他收入（损失以“-”号填列）	7.4. 7.16	212,400.83	-
减：二、营业总支出		60,308,797.70	73,417,969.89
1. 管理人报酬	7.4. 10.2	33,673,241.13	47,931,701.59
其中：暂估管理人报酬（若有）		-	-
2. 托管费	7.4. 10.2	5,404,670.64	7,122,091.45
3. 销售服务费	7.4. 10.2	6,820,576.04	7,344,177.09
4. 投资顾问费		-	-
5. 利息支出		14,007,828.28	10,542,230.55
其中：卖出回购金融资产支出		14,007,828.28	10,542,230.55
6. 信用减值损失	7.4. 7.17	-	-
7. 税金及附加		67,060.04	153,962.82
8. 其他费用	7.4.	335,421.57	323,806.39

	7.18		
三、利润总额（亏损总额以“-”号填列）		187,913,608.36	246,813,062.86
减：所得税费用		-	-
四、净利润（净亏损以“-”号填列）		187,913,608.36	246,813,062.86
五、其他综合收益的税后净额		-	-
六、综合收益总额		187,913,608.36	246,813,062.86

7.3 净资产变动表

会计主体：信澳慧管家货币市场基金

本报告期：2023 年 1 月 1 日至 2023 年 12 月 31 日

单位：人民币元

项目	本期 2023 年 1 月 1 日至 2023 年 12 月 31 日		
	实收基金	未分配利润	净资产合计
一、上期期末净资产	14,849,865,766.15	-	14,849,865,766.15
二、本期期初净资产	14,849,865,766.15	-	14,849,865,766.15
三、本期增减变动额(减少以“-”号填列)	-3,498,331,828.65	0.00	-3,498,331,828.65
（一）、综合收益总额	-	187,913,608.36	187,913,608.36
（二）、本期基金份额交易产生的净资产变动数(净资产减少以“-”号填列)	-3,498,331,828.65	-	-3,498,331,828.65
其中：1.基金申购款	97,883,936,589.83	-	97,883,936,589.83
2.基金赎回款	-101,382,268,418.48	-	-101,382,268,418.48
（三）、本期向	-	-187,913,608.36	-187,913,608.36

基金份额持有人分配利润产生的净资产变动(净资产减少以“-”号填列)			8.36
四、本期期末净资产	11,351,533,937.50	-	11,351,533,937.50
项目	上年度可比期间 2022 年 1 月 1 日至 2022 年 12 月 31 日		
	实收基金	未分配利润	净资产合计
一、上期期末净资产	11,774,242,380.12	-	11,774,242,380.12
二、本期期初净资产	11,774,242,380.12	-	11,774,242,380.12
三、本期增减变动额(减少以“-”号填列)	3,075,623,386.03	0.00	3,075,623,386.03
(一)、综合收益总额	-	246,813,062.86	246,813,062.86
(二)、本期基金份额交易产生的净资产变动数(净资产减少以“-”号填列)	3,075,623,386.03	-	3,075,623,386.03
其中: 1.基金申购款	121,768,017,307.77	-	121,768,017,307.77
2.基金赎回款	-118,692,393,921.74	-	-118,692,393,921.74
(三)、本期向基金份额持有人分配利润产生的净资产变动(净资产减少以“-”号填列)	-	-246,813,062.86	-246,813,062.86
四、本期期末净资产	14,849,865,766.15	-	14,849,865,766.15

报表附注为财务报表的组成部分。

本报告页码（序号）从 7.1 至 7.4，财务报表由下列负责人签署：

朱永强

方敬

刘玉兰

基金管理人负责人

主管会计工作负责人

会计机构负责人

7.4 报表附注

7.4.1 基金基本情况

信达澳银慧管家货币市场基金(以下简称“本基金”)经中国证券监督管理委员会(以下简称“中国证监会”)证监许可[2014]第 538 号《关于核准信达澳银慧管家货币市场基金募集的批复》核准,由信达澳银基金管理有限公司依照《中华人民共和国证券投资基金法》和《信达澳银慧管家货币市场基金基金合同》负责公开募集。本基金为契约型开放式证券投资基金,存续期限不定,自 2014 年 6 月 18 日起至 2014 年 6 月 24 日止期间公开发售,共募集有效净认购资金 561,096,569.18 元(其中 A 类份额为 190,447,578.19 元, C 类份额为 365,400,000.00 元, E 类份额为 5,248,990.99 元),业经德勤华永会计师事务所(特殊普通合伙)北京分所德师京报(验)字(14)第 0004 号验资报告予以验证。经向中国证监会备案,《信达澳银慧管家货币市场基金基金合同》于 2014 年 6 月 26 日正式生效,基金合同生效日的基金份额总额为 561,144,771.73 份(其中 A 类份额为 190,456,853.84 份, C 类份额为 365,438,800.00 份, E 类份额为 5,249,117.89 份),其中认购资金利息折合 48,202.55 份基金份额(其中 A 类份额为 9,275.65 份, C 类份额为 38,800.00 份, E 类份额为 126.90 份)。本基金的基金管理人为信达澳银基金管理有限公司,基金托管人为中国建设银行股份有限公司(以下简称“中国建设银行”)。根据《关于信达澳银慧管家货币市场基金增加基金份额类别并修改基金合同和托管协议的公告》自 2020 年 6 月 15 日起对本基金增加 B 类、D 类基金份额类别,并根据最新的法律法规和实际业务情况相应修订基金合同和托管协议部分条款。2022 年 3 月 21 日,基金管理人公司名称变更为“信达澳亚基金管理有限公司”。2022 年 6 月 1 日,本基金名称变更为“信澳慧管家货币市场基金”。

根据《信达澳银慧管家货币市场基金基金合同》和《信达澳银慧管家货币市场基金招募说明书》,本基金分设五类基金份额:A 类基金份额、B 类基金份额、C 类基金份额、D 类基金份额和 E 类基金份额。各类基金份额分设不同的基金代码,收取不同的管

理费、托管费和销售服务费，并分别公布每万份基金已实现收益和 7 日年化收益率。投资人可自行选择认购、申购的基金份额类别，不同基金份额类别之间不得互相转换，但依据基金合同或招募说明书约定因认购、申购、赎回、基金转换、收益结转等交易而发生基金份额自动升级或者降级的除外。A 类基金份额和 C 类基金份额根据持有人在单一销售机构保留的基金份额进行升级和降级，B 类基金份额、D 类基金份额和 E 类基金份额不参与升级和降级的判断和处理。根据《中华人民共和国证券投资基金法》、基金合同及招募说明书的有关规定，本基金主要投资于现金、期限在 1 年以内（含 1 年）的银行存款、债券回购、中央银行票据、同业存单、剩余期限在 397 天以内（含 397 天）的债券、非金融企业债务融资工具、资产支持证券、中国证监会、中国人民银行认可的其他具有良好流动性的货币市场工具。本基金的业绩比较基准为：同期七天通知存款利率（税后） $\times 1.3$ 。

7.4.2 会计报表的编制基础

本财务报表系按照财政部颁布的《企业会计准则——基本准则》以及其后颁布及修订的具体会计准则、应用指南、解释以及《资产管理产品相关会计处理规定》和其他相关规定（统称“企业会计准则”）编制，同时，在信息披露和估值方面，也参考了中国证监会颁布的《中国证券监督管理委员会关于证券投资基金估值业务的指导意见》、《公开募集证券投资基金信息披露管理办法》、《证券投资基金信息披露内容与格式准则》第 2 号《年度报告的内容与格式》、《证券投资基金信息披露编报规则》第 3 号《会计报表附注的编制及披露》、《证券投资基金信息披露编报规则》第 5 号《货币市场基金信息披露特别规定》、《证券投资基金信息披露 XBRL 模板第 3 号<年度报告和中期报告>》以及中国证监会和中国证券投资基金业协会颁布的其他相关规定。

本财务报表以本基金持续经营为基础列报。

7.4.3 遵循企业会计准则及其他有关规定的声明

本财务报表符合企业会计准则的要求，真实、完整地反映了本基金于 2023 年 12 月 31 日的财务状况以及 2023 年度的经营成果和净资产变动情况。

7.4.4 重要会计政策和会计估计

7.4.4.1 会计年度

基金会计年度采用公历年度，即每年 1 月 1 日起至 12 月 31 日止。

7.4.4.2 记账本位币

本基金记账本位币和编制本财务报表所采用的货币均为人民币。除有特别说明外，均以人民币元为单位表示。

7.4.4.3 金融资产和金融负债的分类

金融工具是指形成本基金的金融资产（或负债），并形成其他单位的金融负债（或资产）或权益工具的合同。

（1）金融资产分类

本基金的金融资产于初始确认时根据管理金融资产的业务模式和金融资产的合同现金流量特征分类为：以公允价值计量且其变动计入当期损益的金融资产、以摊余成本计量的金融资产；

（2）金融负债分类

本基金的金融负债于初始确认时分类为：以公允价值计量且其变动计入当期损益的金融负债、以摊余成本计量的金融负债。

7.4.4.4 金融资产和金融负债的初始确认、后续计量和终止确认

本基金于成为金融工具合同的一方时确认一项金融资产或金融负债。

划分为以公允价值计量且其变动计入当期损益的金融资产和金融负债，以及不作为有效套期工具的衍生工具，按照取得时的公允价值作为初始确认金额，相关的交易费用在发生时计入当期损益。

划分为以摊余成本计量的金融资产和金融负债，按照取得时的公允价值作为初始确认金额，相关交易费用计入其初始确认金额。

对于以公允价值计量且其变动计入当期损益的金融资产，采用公允价值进行后续计量，所有公允价值变动计入当期损益。

对于以摊余成本计量的金融资产，采用实际利率法确认利息收入，其终止确认、修改或减值产生的利得或损失，均计入当期损益。

本基金以预期信用损失为基础，对以摊余成本计量的金融资产进行减值处理并确认损失准备。对于不含重大融资成分的应收款项，本基金运用简化计量方法，按照相当于整个存续期内的预期信用损失金额计量损失准备。除上述采用简化计量方法以外的金融资产，本基金在每个估值日评估其信用风险自初始确认后是否已经显著增加，如果信用风险自初始确认后未显著增加，处于第一阶段，本基金按照相当于未来 12 个月内预期信用损失的金额计量损失准备，并按照账面余额和实际利率计算利息收入；如果信用风险自初始确认后已显著增加但尚未发生信用减值的，处于第二阶段，本基金按照相当于整个存续期内预期信用损失的金额计量损失准备，并按照账面余额和实际利率计算利息收入；如果初始确认后发生信用减值的，处于第三阶段，本基金按照相当于整个存续期内预期信用损失的金额计量损失准备，并按照摊余成本和实际利率计算利息收入。

本基金在每个估值日评估相关金融工具的信用风险自初始确认后是否已显著增加。本基金以单项金融工具或者具有相似信用风险特征的金融工具组合为基础，通过比较金融工具在估值日发生违约的风险与在初始确认日发生违约的风险，以确定金融工具预计存续期内发生违约风险的变化情况。

本基金计量金融工具预期信用损失的方法反映的因素包括：通过评价一系列可能的结果而确定的无偏概率加权平均金额、货币时间价值，以及在估值日无须付出不必要的额外成本或努力即可获得的有关过去事项、当前状况以及未来经济状况预测的合理且有依据的信息。

当对金融资产预期未来现金流量具有不利影响的一项或多项事件发生时，该金融资产成为已发生信用减值的金融资产。

当本基金不再合理预期能够全部或部分收回金融资产合同现金流量时，本基金直接减记该金融资产的账面余额。

当收取该金融资产现金流量的合同权利终止，或该收取金融资产现金流量的权利已转移，且符合金融资产转移的终止确认条件的，金融资产将终止确认。

本基金已将金融资产所有权上几乎所有的风险和报酬转移给转入方的，终止确认该金融资产；保留了金融资产所有权上几乎所有的风险和报酬的，不终止确认该金融资产；本基金既没有转移也没有保留金融资产所有权上几乎所有的风险和报酬的，分别下列情况处理：放弃了对该金融资产控制的，终止确认该金融资产并确认产生的资产和负债；

未放弃对该金融资产控制的，按照其继续涉入所转移金融资产的程度确认有关金融资产，并相应确认有关负债。

对于以公允价值计量且其变动计入当期损益的金融负债（含交易性金融负债和衍生金融负债），按照公允价值进行后续计量，所有公允价值变动均计入当期损益。对于以摊余成本计量的金融负债，采用实际利率法，按照摊余成本进行后续计量。如果金融负债的责任已履行、撤销或届满，则对金融负债进行终止确认。

7.4.4.5 金融资产和金融负债的估值原则

公允价值，是指市场参与者在计量日发生的有序交易中，出售一项资产所能收到或者转移一项负债所需支付的价格。以公允价值计量或披露的资产和负债，根据对公允价值计量整体而言具有重要意义的最低层次输入值，确定所属的公允价值层次：第一层次输入值，在计量日能够取得的相同资产或负债在活跃市场上未经调整的报价；第二层次输入值，除第一层次输入值外相关资产或负债直接或间接可观察的输入值；第三层次输入值，相关资产或负债的不可观察输入值。

本基金采用影子定价和偏离度控制确定金融资产的公允价值，即按实际利率法计算金融资产的账面价值，同时为了避免按实际利率法计算的基金资产净值与按其他可参考公允价值指标计算的基金资产净值发生重大偏离，从而对基金份额持有人的利益产生稀释和不公平的结果，基金管理人于每一估值日，采用其他可参考公允价值指标，对基金持有的估值对象进行重新评估，即“影子定价”。当按实际利率法计算确定的基金资产净值与影子定价确定的基金资产净值产生重大偏离，基金管理人应根据相关法律法规采取相应措施，使基金资产净值更能公允地反映基金资产价值。

如有确凿证据表明按上述方法进行估值不能客观反映其公允价值的，基金管理人可根据具体情况与基金托管人商定后，按最能反映公允价值的方法估值；

如有新增事项，按国家最新规定估值。

7.4.4.6 金融资产和金融负债的抵销

当本基金具有抵销已确认金融资产和金融负债的法定权利，且该种法定权利现在是可执行的，同时本基金计划以净额结算或同时变现该金融资产和清偿该金融负债时，金融资产和金融负债以相互抵销后的金额在资产负债表内列示。除此以外，金融资产和金融负债在资产负债表内分别列示，不予相互抵销。

7.4.4.7 实收基金

实收基金为对外发行的基金份额总额所对应的金额。由于申购和赎回引起的实收基金变动分别于基金申购确认日及基金赎回确认日确认。上述申购和赎回分别包括基金转换所引起的转入基金的实收基金增加和转出基金的实收基金减少，以及本基金各级基金份额之间的转换所产生的实收基金变动。

7.4.4.8 收入/(损失)的确认和计量

(1) 存款利息收入按存款的本金与适用的实际利率逐日计提的金额入账。若提前支取定期存款，按协议规定的利率及持有期重新计算存款利息收入，并根据提前支取所实际收到的利息收入与账面已确认的利息收入的差额确认利息损失，列入利息收入减项，存款利息收入以净额列示。另外，根据中国证监会令第 120 号《货币市场基金监督管理办法》的规定，如果出现因提前支取而导致的利息损失的情形，基金管理人应当使用风险准备金予以弥补，风险准备金不足的，应当使用固有资金予以弥补；

(2) 债券投资和资产支持证券投资按实际利率法计算的利息扣除在适用情况下的相关税费后的净额计入投资收益，在债券投资和资产支持证券投资的实际持有期内逐日计提；处置债券投资和资产支持证券的投资收益于成交日确认，并按成交金额与其账面价值的差额入账。

(3) 买入返售金融资产收入，按实际利率法确认利息收入，在回购期内逐日计提。

(4) 其他收入在经济利益很可能流入从而导致资产增加或者负债减少、且经济利益的流入额能够可靠计量时确认。

7.4.4.9 费用的确认和计量

本基金的管理人报酬和托管费等费用按照权责发生制原则，在本基金接受相关服务的期间计入当期损益。

以摊余成本计量的金融负债在持有期间确认的利息支出按实际利率法计算，实际利率法与直线法差异较小的则按直线法计算。

7.4.4.10 基金的收益分配政策

- (1) 本基金同一类别内的每份基金份额享有同等分配权；
- (2) 本基金收益分配方式为红利再投资，免收再投资的费用；

(3) “每日分配、按日支付”。基金管理人可根据基金账户和规模调整分配方式及支付方式。本基金根据每日基金收益情况，以每万份基金已实现收益为基准，为投资人每日计算当日收益并分配。并每日进行支付。投资人当日收益分配的计算保留到小数点后 2 位，小数点后第 3 位按去尾原则处理（因去尾形成的余额进行再次分配，直到分完为止）；

(4) 本基金根据每日收益情况，将当日收益全部分配，若当日已实现收益大于零时，为投资人记正收益，增加基金份额；若当日已实现收益等于零时，当日投资人不记收益，基金份额不变；基金管理人将采取必要措施尽量避免基金净收益小于零，若当日已实现收益小于零时，为投资人记负收益，减少基金份额；本基金收益分配方式为红利再投资，免收再投资的费用。

(5) 当日申购的基金份额自下一个交易日起，享有基金的收益分配权益；

(6) 当日赎回的基金份额投资人当日赎回的基金份额，如基金管理人当日已为投资者支付赎回款项，则投资者自当日起（含当日）不享有基金份额的分配权益；除上述情形外，投资人当日赎回的基金份额自下一个交易日起不享有基金份额的分配权益。

(7) 法律法规或监管机构另有规定的从其规定。

基金可供分配利润指截至收益分配基准日基金未分配利润与未分配利润中已实现收益的孰低数。

7.4.4.11 分部报告

经营分部是指本基金内同时满足下列条件的组成部分：

- (1) 该组成部分能够在日常活动中产生收入、发生费用；
- (2) 能够定期评价该组成部分的经营成果，以决定向其配置资源、评价其业绩；
- (3) 能够取得该组成部分的财务状况、经营成果和现金流量等有关会计信息。

如果两个或多个经营分部具有相似的经济特征，并且满足一定条件的，则合并为一个经营分部。

本基金目前以一个经营分部运作，不需要进行分部报告的披露。

7.4.4.12 其他重要的会计政策和会计估计

本基金本报告期间无需要说明的其他重要会计政策和会计估计事项。

7.4.5 会计政策和会计估计变更以及差错更正的说明

7.4.5.1 会计政策变更的说明

本基金本报告期无需要说明的会计政策变更。

7.4.5.2 会计估计变更的说明

本基金本报告期无需要说明的会计估计变更。

7.4.5.3 差错更正的说明

本基金本报告期无重大会计差错的内容和更正金额。

7.4.6 税项

(1) 增值税及附加

根据财政部、国家税务总局财税[2016]36 号文《关于全面推开营业税改增值税试点的通知》的规定，经国务院批准，自 2016 年 5 月 1 日起在全国范围内全面推开营业税改征增值税试点，金融业纳入试点范围，由缴纳营业税改为缴纳增值税。对证券投资基金（封闭式证券投资基金，开放式证券投资基金）管理人运用基金买卖股票、债券的转让收入免征增值税；国债、地方政府债利息收入以及金融同业往来利息收入免征增值税；存款利息收入不征收增值税。

根据财政部、国家税务总局财税[2016]46 号文《关于进一步明确全面推开营改增试点金融业有关政策的通知》的规定，金融机构开展的质押式买入返售金融商品业务及持有政策性金融债券取得的利息收入属于金融同业往来利息收入。

根据财政部、国家税务总局财税[2016]70 号文《关于金融机构同业往来等增值税政策的补充通知》的规定，金融机构开展的买断式买入返售金融商品业务、同业存款、同业存单以及持有金融债券取得的利息收入属于金融同业往来利息收入。

根据财政部、国家税务总局财税[2016]140 号文《关于明确金融、房地产开发、教育辅助服务等增值税政策的通知》的规定，本基金运营过程中发生的增值税应税行为，以本基金的基金管理人为增值税纳税人。

根据财政部、国家税务总局财税[2017]56 号文《关于资管产品增值税有关问题的通知》的规定，证券投资基金的基金管理人运营证券投资基金过程中发生的增值税应税行为，暂适用简易计税方法，按照 3% 的征收率缴纳增值税。对证券投资基金在 2018 年 1

月 1 日前运营过程中发生的增值税应税行为，未缴纳增值税的，不再缴纳；已缴纳增值税的，已纳税额从证券投资基金的基金管理人以后月份的增值税应纳税额中抵减。增值税应税行为的销售额根据财政部、国家税务总局财税[2017]90 号文《关于租入固定资产进项税额抵扣等增值税政策的通知》的规定确定。

增值税附加税包括城市维护建设税、教育费附加和地方教育费附加，以实际缴纳的增值税税额为计税依据，分别按 7%、3% 和 2% 的比例缴纳城市维护建设税、教育费附加和地方教育费附加。

（2）企业所得税

根据财政部、国家税务总局财税[2004]78 号文《关于证券投资基金税收政策的通知》的规定，自 2004 年 1 月 1 日起，对证券投资基金（封闭式证券投资基金，开放式证券投资基金）管理人运用基金买卖股票、债券的差价收入，继续免征企业所得税。

根据财政部、国家税务总局财税[2008]1 号文《关于企业所得税若干优惠政策的通知》的规定，对证券投资基金从证券市场中取得的收入，包括买卖股票、债券的差价收入，股权的股息、红利收入，债券的利息收入及其他收入，暂不征收企业所得税。

（3）个人所得税

根据财政部、国家税务总局财税[2008]132 号文《财政部、国家税务总局关于储蓄存款利息所得有关个人所得税政策的通知》的规定，自 2008 年 10 月 9 日起，对储蓄存款利息所得暂免征收个人所得税。

7.4.7 重要财务报表项目的说明

7.4.7.1 货币资金

单位：人民币元

项目	本期末 2023 年 12 月 31 日	上年度末 2022 年 12 月 31 日
活期存款	1,296,505.84	4,125,917.02
等于：本金	1,296,190.25	4,124,003.52
加：应计利息	315.59	1,913.50
定期存款	3,717,216,892.53	3,286,904,114.62
等于：本金	3,690,000,000.00	3,270,000,000.00
加：应计利息	27,216,892.53	16,904,114.62
其中：存款期限 1 个月以内	150,217,499.94	-

存款期限 1-3 个月	641,360,322.27	922,543,611.01
存款期限 3 个月以上	2,925,639,070.32	2,364,360,503.61
其他存款	-	-
等于：本金	-	-
加：应计利息	-	-
合计	3,718,513,398.37	3,291,030,031.64

注：根据定期存款协议的规定，上述定期存款若提前支取，利息收入仍然按照原协议利率与实际天数计算。

7.4.7.2 交易性金融资产

单位：人民币元

项目		本期末 2023 年 12 月 31 日			
		按实际利率计算的账面价值	影子定价	偏离金额	偏离度(%)
债券	交易所市场	-	-	-	-
	银行间市场	6,082,698,959.22	6,087,221,329.40	4,522,370.18	0.0398
	合计	6,082,698,959.22	6,087,221,329.40	4,522,370.18	0.0398
资产支持证券		121,510,147.95	121,465,147.95	-45,000.00	-0.0004
合计		6,204,209,107.17	6,208,686,477.35	4,477,370.18	0.0394
项目		上年度末 2022 年 12 月 31 日			
		按实际利率计算的账面价值	影子定价	偏离金额	偏离度(%)
债券	交易所市场	161,447,476.50	161,138,152.33	-309,324.17	-0.0021
	银行间市场	9,743,423,719.17	9,739,976,706.86	-3,447,012.31	-0.0232
	合计	9,904,871,195.67	9,901,114,859.19	-3,756,336.48	-0.0253
资产支持证券		307,146,552.55	306,325,752.55	-820,800.00	-0.0055
合计		10,212,017,748.22	10,207,440,611.74	-4,577,136.48	-0.0308

注：1、偏离金额=影子定价-摊余成本； 2、偏离度=偏离金额/摊余成本法确定的基金资产净值。

7.4.7.3 衍生金融资产/负债

7.4.7.3.1 衍生金融资产/负债期末余额

本基金本期末及上年度末无衍生金融资产/负债。

7.4.7.4 买入返售金融资产

7.4.7.4.1 各项买入返售金融资产期末余额

单位：人民币元

项目	本期末 2023年12月31日	
	账面余额	其中：买断式逆回购
交易所市场	0.00	-
银行间市场	1,414,790,576.14	-
合计	1,414,790,576.14	-
项目	上年度末 2022年12月31日	
	账面余额	其中：买断式逆回购
交易所市场	90,014,152.12	-
银行间市场	1,425,099,141.33	-
合计	1,515,113,293.45	-

7.4.7.4.2 期末买断式逆回购交易中取得的债券

本基金本期末及上年度末无买断式逆回购交易中取得的债券

7.4.7.5 其他资产

本基金本期末及上年度末无其他资产。

7.4.7.6 其他负债

单位：人民币元

项目	本期末 2023年12月31日	上年度末 2022年12月31日
应付券商交易单元保证金	-	-
应付赎回费	-	7.54
应付证券出借违约金	-	-
应付交易费用	122,331.07	110,788.11
其中：交易所市场	-	-

银行间市场	122,331.07	110,788.11
应付利息	-	-
预提费用	214,300.00	214,300.00
合计	336,631.07	325,095.65

7.4.7.7 实收基金

信澳慧管家 A

金额单位：人民币元

项目	本期 2023 年 1 月 1 日至 2023 年 12 月 31 日	
	基金份额（份）	账面金额
上年度末	66,094,465.68	66,094,465.68
本期申购	215,545,681.11	215,545,681.11
本期赎回（以“-”号填列）	-217,085,039.39	-217,085,039.39
本期末	64,555,107.40	64,555,107.40

信澳慧管家 B

金额单位：人民币元

项目	本期 2023 年 1 月 1 日至 2023 年 12 月 31 日	
	基金份额（份）	账面金额
上年度末	12,365,342,145.37	12,365,342,145.37
本期申购	42,520,573,909.38	42,520,573,909.38
本期赎回（以“-”号填列）	-45,680,854,203.63	-45,680,854,203.63
本期末	9,205,061,851.12	9,205,061,851.12

信澳慧管家 C

金额单位：人民币元

项目	本期 2023 年 1 月 1 日至 2023 年 12 月 31 日	
	基金份额（份）	账面金额
上年度末	373,339,546.18	373,339,546.18
本期申购	6,475,781,531.22	6,475,781,531.22
本期赎回（以“-”号填列）	-6,553,819,352.78	-6,553,819,352.78
本期末	295,301,724.62	295,301,724.62

信澳慧管家 D

金额单位：人民币元

项目	本期 2023 年 1 月 1 日至 2023 年 12 月 31 日	
	基金份额（份）	账面金额
上年度末	2,037,143,003.97	2,037,143,003.97
本期申购	47,835,300,548.30	47,835,300,548.30
本期赎回（以“-”号填列）	-48,115,244,260.45	-48,115,244,260.45
本期末	1,757,199,291.82	1,757,199,291.82

信澳慧管家 E

金额单位：人民币元

项目	本期 2023 年 1 月 1 日至 2023 年 12 月 31 日	
	基金份额（份）	账面金额
上年度末	7,946,604.95	7,946,604.95
本期申购	836,734,919.82	836,734,919.82
本期赎回（以“-”号填列）	-815,265,562.23	-815,265,562.23
本期末	29,415,962.54	29,415,962.54

注：（1）本期申购中包含红利再投资、转入、级别调整入份额及金额，本期赎回中包含转出、级别调整出份额及金额。

（2）A 类基金份额和 C 类基金份额根据持有人在单一销售机构保留的基金份额进行升级和降级，B 类基金份额、D 类基金份额和 E 类基金份额不参与升级和降级的判断和处理。

7.4.7.8 未分配利润

信澳慧管家 A

单位：人民币元

项目	已实现部分	未实现部分	未分配利润合计
上年度末	0.00	-	0.00
本期利润	1,018,487.47	-	1,018,487.47
本期基金份额交易产生的变动数	-	-	-
其中：基金申购款	-	-	-
基金赎回款	-	-	-
本期已分配利润	-1,018,487.47	-	-1,018,487.47
本期末	0.00	-	0.00

信澳慧管家 B

单位：人民币元

项目	已实现部分	未实现部分	未分配利润合计
上年度末	0.00	-	0.00
本期利润	136,512,973.04	-	136,512,973.04
本期基金份额交易产生的变动数	-	-	-
其中：基金申购款	-	-	-
基金赎回款	-	-	-
本期已分配利润	-136,512,973.04	-	-136,512,973.04
本期末	0.00	-	0.00

信澳慧管家 C

单位：人民币元

项目	已实现部分	未实现部分	未分配利润合计
上年度末	0.00	-	0.00
本期利润	11,769,865.20	-	11,769,865.20
本期基金份额交易产生的变动数	-	-	-
其中：基金申购款	-	-	-
基金赎回款	-	-	-
本期已分配利润	-11,769,865.20	-	-11,769,865.20
本期末	0.00	-	0.00

信澳慧管家 D

单位：人民币元

项目	已实现部分	未实现部分	未分配利润合计
上年度末	0.00	-	0.00
本期利润	37,371,861.76	-	37,371,861.76
本期基金份额交易产生的变动数	-	-	-
其中：基金申购款	-	-	-
基金赎回款	-	-	-
本期已分配利润	-37,371,861.76	-	-37,371,861.76

本期末	0.00	-	0.00
-----	------	---	------

信澳慧管家 E

单位：人民币元

项目	已实现部分	未实现部分	未分配利润合计
上年度末	0.00	-	0.00
本期利润	1,240,420.89	-	1,240,420.89
本期基金份额交易产生的变动数	-	-	-
其中：基金申购款	-	-	-
基金赎回款	-	-	-
本期已分配利润	-1,240,420.89	-	-1,240,420.89
本期末	0.00	-	0.00

7.4.7.9 存款利息收入

单位：人民币元

项目	本期 2023 年 1 月 1 日至 2023 年 12 月 31 日	上年度可比期间 2022 年 1 月 1 日至 2022 年 12 月 31 日
活期存款利息收入	64,555.14	58,707.69
定期存款利息收入	88,560,000.15	48,512,363.82
其他存款利息收入	-	-
结算备付金利息收入	2,943.61	186,046.70
其他	15.75	0.13
合计	88,627,514.65	48,757,118.34

注：其他为结算保证金利息收入。

7.4.7.10 股票投资收益——买卖股票差价收入

本基金本期及上年度可比期间无股票投资收益。

7.4.7.11 债券投资收益

7.4.7.11.1 债券投资收益项目构成

单位：人民币元

项目	本期 2023 年 1 月 1 日至 2023 年 12 月 31 日	上年度可比期间 2022 年 1 月 1 日至 2022 年 12 月 31 日
----	---	--

债券投资收益——利息收入	137,328,056.18	226,577,479.27
债券投资收益——买卖债券(债转股及债券到期兑付) 差价收入	626,774.03	10,143,093.69
债券投资收益——赎回差价收入	-	-
债券投资收益——申购差价收入	-	-
合计	137,954,830.21	236,720,572.96

7.4.7.11.2 债券投资收益——买卖债券差价收入

单位：人民币元

项目	本期 2023 年 1 月 1 日至 2023 年 12 月 31 日	上年度可比期间 2022 年 1 月 1 日至 2022 年 12 月 31 日
卖出债券（债转股及债券到期兑付）成交总额	31,167,087,435.99	38,267,377,878.57
减：卖出债券（债转股及债券到期兑付）成本总额	31,094,078,846.72	38,184,315,239.65
减：应计利息总额	72,381,749.89	72,919,545.23
减：交易费用	65.35	-
买卖债券差价收入	626,774.03	10,143,093.69

7.4.7.12 资产支持证券投资收益

7.4.7.12.1 资产支持证券投资收益项目构成

单位：人民币元

项目	本期 2023年1月1日至2023年12 月31日	上年度可比期间 2022年1月1日至2022年12 月31日
资产支持证券投资收益——利息收入	5,147,621.10	12,590,715.77
资产支持证券投资收益——买卖资产支持证券差价收入	-	297,912.33
资产支持证券投资收益——赎回差价收入	-	-
资产支持证券投资收益——申购差价收入	-	-
合计	5,147,621.10	12,888,628.10

7.4.7.12.2 资产支持证券投资收益——买卖资产支持证券差价收入

单位：人民币元

项目	本期 2023年1月1日至2023年12月 31日	上年度可比期间 2022年1月1日至2022年12月 31日
卖出资产支持证券成交总额	309,540,342.80	610,377,852.29
减：卖出资产支持证券成本总额	304,000,000.00	599,942,000.00
减：应计利息总额	5,540,342.80	10,137,939.96
减：交易费用	-	-
资产支持证券投资收益	-	297,912.33

7.4.7.13 衍生工具收益

本基金本期及上年度可比期间无衍生工具收益。

7.4.7.14 股利收益

本基金本期及上年度可比期间无股利收益。

7.4.7.15 公允价值变动收益

本基金本期及上年度可比期间无公允价值变动收益。

7.4.7.16 其他收入

单位：人民币元

项目	本期 2023年1月1日至2023年12月 31日	上年度可比期间 2022年1月1日至2022年12月 31日
基金赎回费收入	-	-
其他	212,400.83	-
合计	212,400.83	-

注：其他收入为银行间交易对手方支付的罚息。

7.4.7.17 信用减值损失

本基金本期及上年度可比期间无信用减值损失。

7.4.7.18 其他费用

单位：人民币元

项目	本期 2023年1月1日至2023 年12月31日	上年度可比期间 2022年1月1日至2022年12 月31日
审计费用	85,000.00	85,000.00
信息披露费	120,000.00	120,000.00
证券出借违约金	-	-
帐户维护费	37,200.00	37,400.00
银行结算费用	93,221.57	81,406.39
交易费用	-	0.00
合计	335,421.57	323,806.39

7.4.8 或有事项、资产负债表日后事项的说明

7.4.8.1 或有事项

截至资产负债表日，本基金无需要说明的重大或有事项。

7.4.8.2 资产负债表日后事项

截至财务报告批准报出日，本基金无需要说明的资产负债表日后事项。

7.4.9 关联方关系

关联方名称	与本基金的关系
信达澳亚基金管理有限公司（“信达澳亚基金公司”）	基金管理人、注册登记机构、基金销售机构
中国建设银行股份有限公司（“中国建设银行”）	基金托管人、基金代销机构
信达证券股份有限公司（“信达证券”）	基金管理人的控股股东、基金代销机构
East Topco Limited	基金管理人的股东
信达新兴财富（北京）资产管理有限公司	基金管理人的全资子公司
中国信达资产管理股份有限公司	对公司法人股东直接持股 20% 以上的股东

注：1、本基金本报告期内存在控制关系或其他重大利害关系的关联方未发生变化。
2、下述关联交易均在正常业务范围内按一般商业条款订立。

7.4.10 本报告期及上年度可比期间的关联方交易

7.4.10.1 通过关联方交易单元进行的交易

7.4.10.1.1 股票交易

本基金本期及上年度可比期间无通过关联方交易单元进行的股票交易。

7.4.10.1.2 权证交易

本基金本期及上年度可比期间无通过关联方交易单元进行的权证交易。

7.4.10.1.3 债券交易

本基金本期及上年度可比期间无通过关联方交易单元进行的债券交易。

7.4.10.1.4 债券回购交易

金额单位：人民币元

关联方名称	本期 2023年1月1日至2023年12月31日		上年度可比期间 2022年1月1日至2022年12月31日	
	成交金额	占当期债券回购成交总额的比例	成交金额	占当期债券回购成交总额的比例
信达证券	260,000,000.00	100.00%	90,000,000.00	0.43%

7.4.10.2 关联方报酬

7.4.10.2.1 基金管理费

单位：人民币元

项目	本期 2023年1月1日至2023年12月31日	上年度可比期间 2022年1月1日至2022年12月31日
当期发生的基金应支付的管理费	33,673,241.13	47,931,701.59
其中：应支付销售机构的客户维护费	8,325,788.84	9,605,255.01
应支付基金管理人的净管理费	25,347,452.29	38,326,446.58

注：本基金目前设 A 类、B 类、C 类、D 类、E 类五类基金份额，对 A 类、C 类、和 E 类基金份额分别计提浮动管理费，对 B 类和 D 类基金份额分别计提固定管理费。

本基金对于管理费率、托管费率或销售服务费率不同的各类基金份额分别计提管理费、托管费或销售服务费，并在招募说明书中列示。

自 2014 年 7 月 28 日（含）开始，本基金对 A、C 两类基金份额按照以下规定计提管理费：

D 日管理费率根据 D-1 日 7 日年化收益率确定：

(1) D-1 日 7 日年化收益率 < 比较基准收益率，D 日管理费率 = 0%。

(2) D-1 日 7 日年化收益率 ≥ 比较基准收益率，D 日基金管理费率 = $\min\{\max(D-1 \text{ 日 7 日年化收益率} - \text{比较基准收益率}, 0\%), 0.45\%$ 。其中，D 为自然日。

从 2023 年 9 月 25 日（含）开始，本基金 E 类基金份额的浮动管理费费率上限由 0.45% 调整为 0.15%，本基金对 E 类基金份额按照以下规定计提管理费：

D 日管理费率根据 D-1 日 7 日年化收益率确定：

(1) D-1 日 7 日年化收益率 < 比较基准收益率，D 日管理费率 = 0%。

(2) D-1 日 7 日年化收益率 ≥ 比较基准收益率，D 日基金管理费率 = $\min\{\max(D-1 \text{ 日 7 日年化收益率} - \text{比较基准收益率}, 0\%), 0.15\%$ 。其中，D 为自然日。

从 2023 年 9 月 25 日（含）开始，本基金 B 类基金份额的固定管理费费率由 0.35% 调整为 0.25%，本基金对 B 类份额类别的管理费按前一日基金资产净值的 0.25% 年费率计提。本基金对 D 类份额类别的管理费按前一日基金资产净值的 0.40% 年费率计提。

B、D 两类基金份额的管理费率计提的计算公式相同，具体如下：

$H = E \times \text{该类基金份额的年管理费率} \div \text{当年天数}$

H 为每日应计提的管理费、E 为前一日该类基金份额的基金资产净值

7.4.10.2.2 基金托管费

单位：人民币元

项目	本期	上年度可比期间
	2023 年 1 月 1 日至 2023 年 12 月 31 日	2022 年 1 月 1 日至 2022 年 12 月 31 日
当期发生的基金应支付的托管费	5,404,670.64	7,122,091.45

注：支付基金托管人中国建设银行的托管费，本基金 A、C、E 类基金份额的托管费按前一日基金资产净值 0.10% 的年费率计提，每日计提，按月支付。其计算公式为：日托管费 = 前一日基金资产净值 × 0.10% / 当年天数。本基金 B、D 类基金份额的托管费按前一日基金资产净值 0.05% 的年费率计提，每日计提，按月支付。其计算公式为：日托管费 = 前一日基金资产净值 × 0.05% / 当年天数。

7.4.10.2.3 销售服务费

单位：人民币元

获得销售服务费的各关联方名称	本期					
	2023 年 1 月 1 日至 2023 年 12 月 31 日					
	当期发生的基金应支付的销售服务费					
	信澳慧管家 A	信澳慧管家 B	信澳慧管家 C	信澳慧管家 D	信澳慧管家 E	合计
中国建设银行股	61,661.7	-	1,121.38	-	-	62,783.1

份有限公司	4					2
信达澳亚基金管 理有限公司	11,882.8 9	393,909. 56	29,217.9 5	-	10,579.5 3	445,589. 93
信达证券股份有 限公司	1,550.54	0.17	1,053.12	5,731.00 1.83	60.35	5,733,66 6.01
合计	75,0 95.17	393, 909.73	31,3 92.45	5,73 1,001.83	10,6 39.88	6,24 2,039.06
获得销售服务费 的各关联方名称	上年度可比期间 2022 年 1 月 1 日至 2022 年 12 月 31 日					
	当期发生的基金应支付的销售服务费					
	信澳慧 管家 A	信澳慧 管家 B	信澳慧 管家 C	信澳慧 管家 D	信澳慧 管家 E	合计
中国建设银行股 份有限公司	65,769.3 0	0.00	1,146.81	0.00	0.00	66,916.1 1
信达澳亚基金管 理有限公司	12,219.5 7	681,923. 64	12,934.2 0	0.00	12,749.2 7	719,826. 68
信达证券股份有 限公司	3,286.17	0.22	904.05	5,706,44 1.37	69.83	5,710,70 1.64
合计	81,2 75.04	681, 923.86	14,9 85.06	5,70 6,441.37	12,8 19.10	6,49 7,444.43

注：信澳慧管家货币 A 的年销售服务费率为 0.25%，信澳慧管家货币 B 的年销售服务费率为 0.01%，信澳慧管家货币 C 的年销售服务费率为 0.01%，信澳慧管家货币 D 的年销售服务费率为 0.25%，信澳慧管家货币 E 的年销售服务费率为 0.25%。销售服务费每日计提，按月支付，在次月初支付给信达澳亚基金公司，再由信达澳亚基金公司计算并支付给各基金销售机构。其计算公式为：日销售服务费 = 前一日该类份额的基金资产净值 × 约定年费率 / 当年天数。

7.4.10.3 与关联方进行银行间同业市场的债券(含回购)交易

本基金本期及上年度可比期间无与关联方进行银行间同业市场的债券(含回购)交易。

7.4.10.4 报告期内转融通证券出借业务发生重大关联交易事项的说明

本基金本期及上年度可比期间无与关联方进行转融通证券出借交易。

7.4.10.5 各关联方投资本基金的情况

7.4.10.5.1 报告期内基金管理人运用固有资金投资本基金的情况

本期及上年度可比期间基金管理人无运用固有资金投资本基金。

7.4.10.5.2 报告期末除基金管理人之外的其他关联方投资本基金的情况

信澳慧管家 B

份额单位：份

关联方名称	信澳慧管家 B 本期末 2023 年 12 月 31 日		信澳慧管家 B 上年度末 2022 年 12 月 31 日	
	持有的 基金份额	持有的基金 份额占基金 总份额的比 例	持有的 基金份额	持有的基 金份额占 基金总份 额的比例
信达新兴财富(北京)资产管理有限 公司	96,418,799.64	1.05%	96,504,088.26	0.78%

7.4.10.6 由关联方保管的银行存款余额及当期产生的利息收入

单位：人民币元

关联方名称	本期 2023 年 1 月 1 日至 2023 年 12 月 31 日		上年度可比期间 2022 年 1 月 1 日至 2022 年 12 月 31 日	
	期末余额	当期利息收入	期末余额	当期利息收入
中国建设银行 股份有限公司	1,296,505.84	64,555.14	4,125,917.02	58,707.69

注：本基金的银行存款由基金托管人中国建设银行保管，按银行同业利率计息。

7.4.10.7 本基金在承销期内参与关联方承销证券的情况

本基金本期及上年度可比期间无在承销期内参与关联方承销证券。

7.4.10.8 其他关联交易事项的说明

本基金本期无需要说明的其他关联交易事项。

7.4.11 利润分配情况

信澳慧管家 A

单位：人民币元

已按再投资形式 转实收基金	直接通过应付 赎回款转出金额	应付利润 本年变动	本期利润 分配合计	备注
1,014,355.62	-	4,131.85	1,018,487.47	-

信澳慧管家 B

单位：人民币元

已按再投资形式 转实收基金	直接通过应付 赎回款转出金额	应付利润 本年变动	本期利润 分配合计	备注
135,918,975.3 3	-	593,997.71	136,51 2,973.04	-

信澳慧管家 C

单位：人民币元

已按再投资形式 转实收基金	直接通过应付 赎回款转出金额	应付利润 本年变动	本期利润 分配合计	备注
11,756,588.14	-	13,277.06	11,769, 865.20	-

信澳慧管家 D

单位：人民币元

已按再投资形式 转实收基金	直接通过应付 赎回款转出金额	应付利润 本年变动	本期利润 分配合计	备注
37,249,983.31	-	121,878.45	37,371, 861.76	-

信澳慧管家 E

单位：人民币元

已按再投资形式 转实收基金	直接通过应付 赎回款转出金额	应付利润 本年变动	本期利润 分配合计	备注
1,235,972.83	-	4,448.06	1,240,4 20.89	-

7.4.12 期末（2023 年 12 月 31 日）本基金持有的流通受限证券

7.4.12.1 因认购新发/增发证券而于期末持有的流通受限证券

本基金本期末无因认购新发/增发证券而于期末持有的流通受限证券。

7.4.12.2 期末持有的暂时停牌等流通受限股票

本基金本期末未持有暂时停牌等流通受限股票。

7.4.12.3 期末债券正回购交易中作为抵押的债券

7.4.12.3.1 银行间市场债券正回购

截至本报告期末 2023 年 12 月 31 日止,本基金无从事银行间市场债券正回购交易形成的卖出回购证券款余额,无作为质押的债券。

7.4.12.3.2 交易所市场债券正回购

截至本报告期末 2023 年 12 月 31 日止,本基金无从事证券交易所债券正回购交易形成的卖出回购证券款余额,该类交易要求本基金在回购期内持有的证券交易所交易的债券和/或在新质押式回购下转入质押库的债券,按证券交易所规定的比例折算为标准券后,不低于债券回购交易的余额。

7.4.12.4 期末参与转融通证券出借业务的证券

截至本报告期末 2023 年 12 月 31 日,本基金未持有从事转融通证券出借业务交易的证券。

7.4.13 金融工具风险及管理

7.4.13.1 风险管理政策和组织架构

本基金为货币市场基金,风险收益水平较低,长期预期风险收益低于股票型、混合型和债券型基金。本基金的投资范围包括:现金、期限在 1 年以内(含 1 年)的银行存款、债券回购、中央银行票据、同业存单、剩余期限在 397 天以内(含 397 天)的债券、非金融企业债务融资工具、资产支持证券、中国证监会、中国人民银行认可的其他具有良好流动性的货币市场工具、对于法律法规及监管机构今后允许货币基金投资的其他金融工具,基金管理人在履行适当程序后,可以将其纳入投资范围。本基金在日常经营活动中面临的与这些金融工具相关的风险主要包括信用风险、流动性风险及市场风险。本基金的基金管理人从事风险管理的主要目标是争取将以上风险控制在限定的范围之内,使本基金在风险和收益之间取得最佳的平衡以实现"风险和收益相匹配"的风险收益目标。

本基金的基金管理人秉承全面风险管理的理念,将风险管理融入业务中,建立了由董事会风险控制委员会、经营层风险管理委员会、督察长、风险控制部、监察稽核部和相关业务部门构成的风险管理架构体系。在董事会下设立风险控制委员会,负责审定重

大风险管理战略、风险政策和风险控制制度；在经营层面设立风险管理委员会，对公司风险管理和控制政策、程序的制定、风险限额的设定等提出意见和建议，讨论和制定公司日常经营过程中风险防范和控制措施；在业务操作层面的风险控制主要由风险控制部、监察稽核部负责督促与协调，各业务部门负责人为其所在部门的风险管理第一责任人，对本部门业务范围内的风险负有管控和及时报告的义务，员工在其岗位职责范围内承担相应风险管理责任。

本基金的基金管理人对于金融工具的风险管理方法主要是通过定性分析和定量分析的方法去估测各种风险产生的可能损失。从定性分析的角度出发，判断风险损失的严重程度和出现同类风险损失的频度。而从定量分析的角度出发，根据本基金的投资目标，结合基金资产所运用金融工具特征通过特定的风险量化指标、模型，日常的量化报告，确定风险损失的限度和相应置信程度，及时可靠地对各种风险进行监督、检查和评估，并通过相应决策，将风险控制在可承受的范围内。

7.4.13.2 信用风险

信用风险是指基金在交易过程中因交易对手未履行合约责任，或者基金所投资证券之发行人出现违约、拒绝支付到期本息等情况，导致基金资产损失和收益变化的风险。

本基金的基金管理人在交易前对交易对手的资信状况进行了充分的评估。本基金的银行存款存放在本基金的托管行中国建设银行及其他股份制银行，与该银行存款相关的信用风险不重大。本基金在交易所进行的交易均以中国证券登记结算有限责任公司为交易对手完成证券交收和款项清算，违约风险可能性很小；在银行间同业市场进行交易前均对交易对手进行信用评估并对证券交割方式进行限制以控制相应的信用风险。

本基金的基金管理人建立了信用风险管理流程，通过对投资品种信用等级评估来控制证券发行人的信用风险，且通过分散化投资以分散信用风险。

本基金债券投资的信用评级情况按《中国人民银行信用评级管理指导意见》设定的标准统计及汇总。

于本报告期末，本基金持有的除国债、央行票据和政策性金融债以外的债券占基金资产净值的比例为 61.45%。

7.4.13.2.1 按短期信用评级列示的债券投资

单位：人民币元

短期信用评级	本期末 2023 年 12 月 31 日	上年度末 2022 年 12 月 31 日
A-1	-	100,526,684.93
A-1 以下	-	-
未评级	1,551,206,446.24	1,715,783,719.74
合计	1,551,206,446.24	1,816,310,404.67

注：（1）债券评级取自第三方评级机构的债项评级。

（2）未评级债券为国债、政策性金融债、央票或其他未经第三方评级机构进行债项评级的债券。

7.4.13.2.2 按短期信用评级列示的资产支持证券投资

单位：人民币元

短期信用评级	本期末 2023 年 12 月 31 日	上年度末 2022 年 12 月 31 日
A-1	-	307,146,552.55
A-1 以下	-	-
未评级	121,510,147.95	-
合计	121,510,147.95	307,146,552.55

注：资产支持证券评级取自第三方评级机构的债项评级。

7.4.13.2.3 按短期信用评级列示的同业存单投资

单位：人民币元

短期信用评级	本期末 2023 年 12 月 31 日	上年度末 2022 年 12 月 31 日
A-1	-	-
A-1 以下	-	-
未评级	4,313,144,971.59	8,027,639,999.43
合计	4,313,144,971.59	8,027,639,999.43

注：同业存单评级取自第三方评级机构的债项评级。

7.4.13.2.4 按长期信用评级列示的债券投资

单位：人民币元

长期信用评级	本期末 2023 年 12 月 31 日	上年度末 2022 年 12 月 31 日
AAA	71,807,545.35	60,920,791.57
AAA 以下	-	-
未评级	146,539,996.04	-
合计	218,347,541.39	60,920,791.57

注：（1）债券评级取自第三方评级机构的债项评级。

（2）未评级债券为国债、政策性金融债、央票或其他未经第三方评级机构进行债项评级的债券。

7.4.13.3 流动性风险

流动性风险是指基金管理人未能以合理价格及时变现基金资产以支付投资者赎回款项的风险。本基金的流动性风险一方面来自于基金份额持有人可随时要求赎回其持有的基金份额，另一方面来自于投资品种所处的交易市场不活跃而带来的变现困难。

7.4.13.3.1 报告期内本基金组合资产的流动性风险分析

本基金的基金管理人严格按照《公开募集证券投资基金运作管理办法》、《货币市场基金监督管理办法》及《公开募集开放式证券投资基金流动性风险管理规定》等有关法规的要求建立健全开放式基金流动性风险管理的内部控制体系，审慎评估各类资产的流动性，针对性制定流动性风险管理措施，对本基金组合资产的流动性风险进行管理。

本基金的基金管理人采用监控基金组合资产持仓集中度指标、逆回购交易的到期日与交易对手的集中度、流动性受限资产比例、基金组合资产中 7 个工作日可变现资产的可变现价值以及压力测试等方式防范流动性风险，并于开放日对本基金的申购赎回情况进行监控，保持基金投资组合中的可用现金头寸与之相匹配，确保本基金资产的变现能力与投资者赎回需求的匹配与平衡。本基金的基金管理人在基金合同中设计了巨额赎回条款，约定在非常情况下赎回申请的处理方式，控制因开放申购赎回模式带来的流动性风险，有效保障基金持有人利益。

本基金主要投资于上市交易的证券，除在本报告“期末本基金持有的流通受限证券”章节中列示的部分基金资产流通暂时受限制外（如有），其余均能及时变现。此外，本基金可通过卖出回购金融资产方式借入短期资金应对流动性需求，其上限一般不超过基金持有的债券资产的公允价值。除本报告“期末债券正回购交易中作为抵押的债券”章节中列示的卖出回购金融资产款余额将在 1 个月内到期且计息外（如有），本基金于资产负债表日所持有的金融负债的合同约定剩余到期日均为一年以内且一般不计息，可赎回基金份额净值无固定到期日且不计息，因此账面余额一般即为未折现的合约到期现金流量。本报告期内，本基金未发生重大流动性风险事件。

7.4.13.4 市场风险

市场风险是指基金所持金融工具的公允价值或未来现金流量因所处市场各类价格因素的变动而发生波动的风险，包括利率风险、外汇风险和其他价格风险。

7.4.13.4.1 利率风险

利率风险是指金融工具的公允价值或未来现金流量受市场利率变动而发生波动的风险。利率敏感性金融工具均面临由于市场利率上升而导致公允价值下降的风险，其中浮动利率类金融工具还面临每个付息期间结束根据市场利率重新定价时对于未来现金流影响的风险。

本基金的基金管理人定期对本基金面临的利率敏感性缺口进行监控，并通过调整投资组合的久期等方法对上述利率风险进行管理。

7.4.13.4.1.1 利率风险敞口

单位：人民币元

本期末 2023年12月31日	1年以内	1-5年	5年以上	不计息	合计
资产					
货币资金	3,718,513,398.37	-	-	-	-3,718,513,398.37
交易性金融资产	6,204,209,107.17	-	-	-	-6,204,209,107.17
买入返售金融资产	1,414,790,576.14	-	-	-	-1,414,790,576.14
应收申购款	-	-	-	19,818,399.53	19,818,399.53
资产总计	11,337,513,081.68	-	-	19,818,399.53	11,357,331,481.21
负债					
应付管理人报酬	-	-	-	2,301,994.16	2,301,994.16
应付托管费	-	-	-	432,448.64	432,448.64
应付销售服务费	-	-	-	503,428.78	503,428.78
应付利润	-	-	-	2,154,227.40	2,154,227.40
应交税费	-	-	-	68,813.66	68,813.66
其他负债	-	-	-	336,631.07	336,631.07
负债总计	-	-	-	5,797,543.71	5,797,543.71
利率敏感度缺口	11,337,513,081.68	-	-	14,020,855.82	11,351,533,937.50
上年度末 2022年12月31日	1年以内	1-5年	5年以上	不计息	合计
资产					
货币资金	3,291,030,031.64	-	-	-	-3,291,030,031.64
交易性金融资产	10,212,017,748.2	-	-	-	-10,212,017,748.2

	2			2
买入返售金融资产	1,515,113,293.45	-	-	1,515,113,293.45
应收申购款	-	-	48,552,036.41	48,552,036.41
资产总计	15,018,161,073.31	-	48,552,036.41	15,066,713,109.72
负债				
应付赎回款	-	-	1,492.46	1,492.46
应付管理人报酬	-	-	3,760,037.92	3,760,037.92
应付托管费	-	-	602,097.24	602,097.24
卖出回购金融资产款	210,034,292.98	-	-	210,034,292.98
应付销售服务费	-	-	662,263.63	662,263.63
应付利润	-	-	1,416,494.27	1,416,494.27
应交税费	-	-	45,569.42	45,569.42
其他负债	-	-	325,095.65	325,095.65
负债总计	210,034,292.98	-	6,813,050.59	216,847,343.57
利率敏感度缺口	14,808,126,780.33	-	41,738,985.82	14,849,865,766.15

注：表中所示为本基金资产及负债的公允价值，并按照合约规定的利率重新定价日或到期日孰早者予以分类。

7.4.13.4.1.2 利率风险的敏感性分析

假设	除市场利率以外的其他市场变量保持不变		
分析	相关风险变量的变动	对资产负债表日基金资产净值的影响金额（单位：人民币元）	
		本期末 2023年12月31日	上年度末 2022年12月31日
	1.市场利率下降25个基点	3,874,603.72	5,297,831.22
2.市场利率上升25个基点	-3,868,348.31	-5,289,868.77	

7.4.13.4.2 外汇风险

本基金的所有资产及负债以人民币计价，因此无重大外汇风险。

7.4.13.4.3 其他价格风险

其他价格风险是指基金所持金融工具的公允价值或未来现金流量因除市场利率和外汇汇率以外的市场价格因素变动而发生波动的风险。本基金主要投资于银行间同业市场交易的债券，与二级市场股票指数波动的相关性较弱，故本基金不基于股票指数进行其他价格风险的敏感性分析。

7.4.14 公允价值

7.4.14.1 金融工具公允价值计量的方法

公允价值计量结果所属的层次，由对公允价值计量整体而言具有重要意义的输入值所属的最低层次决定：第一层次：相同资产或负债在活跃市场上未经调整的报价；第二层次：除第一层次输入值外相关资产或负债直接或间接可观察的输入值；第三层次：相关资产或负债的不可观察输入值。

7.4.14.2 持续的以公允价值计量的金融工具

7.4.14.2.1 各层次金融工具的公允价值

单位：人民币元

公允价值计量结果所属的层次	本期末 2023 年 12 月 31 日	上年度末 2022 年 12 月 31 日
第一层次	-	-
第二层次	6,204,209,107.17	10,212,017,748.22
第三层次	-	-
合计	6,204,209,107.17	10,212,017,748.22

7.4.14.2.2 公允价值所属层次间的重大变动

本基金本期及上年度可比期间持有的持续以公允价值计量的金融工具的公允价值所属层次间未发生重大转换。

7.4.14.2.3 第三层次公允价值余额及变动情况

7.4.14.2.3.1 第三层次公允价值余额及变动情况

本基金于本期初及上年度期初均未持有公允价值归属于第三层次的金融工具，本基金于本期及上年度可比期间亦均未发生第三层次公允价值转入转出情况。

7.4.14.3 非持续的以公允价值计量的金融工具的说明

本基金本报告期末及上年度末均未持有非持续的以公允价值计量的金融工具。

7.4.14.4 不以公允价值计量的金融工具的相关说明

本基金持有的不以公允价值计量的金融工具为以摊余成本计量的金融资产和金融负债，这些金融工具因其剩余期限较短，所以其账面价值与公允价值相若。

7.4.15 有助于理解和分析会计报表需要说明的其他事项

7.4.15.1 承诺事项

截至资产负债表日，本基金无需要说明的承诺事项。

7.4.15.2 其他事项

截至资产负债表日，本基金无需要说明的其他重要事项。

7.4.15.3 财务报表的批准

本财务报表已于 2024 年 03 月 28 日经本基金的基金管理人批准报出。

§8 投资组合报告

8.1 期末基金资产组合情况

金额单位：人民币元

序号	项目	金额	占基金总资产的比例 (%)
1	固定收益投资	6,204,209,107.17	54.63
	其中：债券	6,082,698,959.22	53.56
	资产支持证券	121,510,147.95	1.07
2	买入返售金融资产	1,414,790,576.14	12.46
	其中：买断式回购的买入返售金融资产	-	-
3	银行存款和结算备付金合计	3,718,513,398.37	32.74
4	其他各项资产	19,818,399.53	0.17
5	合计	11,357,331,481.21	100.00

8.2 债券回购融资情况

序号	项目	占基金资产净值比例 (%)	
1	报告期内债券回购融资余额	7.78	
	其中：买断式回购融资	-	
序号	项目	金额	占基金资产净值

			的比例 (%)
2	报告期末债券回购融资余额	-	-
	其中：买断式回购融资	-	-

债券正回购的资金余额超过基金资产净值的 20% 的说明

在本报告期内本货币市场基金债券正回购的资金余额未超过资产净值的 20%。

8.3 基金投资组合平均剩余期限

8.3.1 投资组合平均剩余期限基本情况

项目	天数
报告期末投资组合平均剩余期限	77
报告期内投资组合平均剩余期限最高值	125
报告期内投资组合平均剩余期限最低值	70

报告期内投资组合平均剩余期限超过 120 天情况说明

序号	发生日期	平均剩余期限	原因	调整期
1	2023-06-28	121	大额赎回被动超	6 天
2	2023-08-09	125	大额赎回被动超	1 天
3	2023-08-17	121	大额赎回被动超	1 天

8.3.2 期末投资组合平均剩余期限分布比例

序号	平均剩余期限	各期限资产占基金资产净值的比例 (%)	各期限负债占基金资产净值的比例 (%)
1	30 天以内	25.94	-
	其中：剩余存续期超过 397 天的浮动利率债	-	-
2	30 天（含）—60 天	16.54	-
	其中：剩余存续期超过 397 天的浮动利率债	-	-
3	60 天（含）—90 天	21.00	-
	其中：剩余存续期超过 397 天的浮动利率债	-	-
4	90 天（含）—120 天	8.87	-
	其中：剩余存续期超过 397 天的浮动利率债	-	-
5	120 天（含）—397 天（含）	27.08	-
	其中：剩余存续期超过 397 天的浮动利率债	-	-

合计	99.43	-
----	-------	---

8.4 报告期内投资组合平均剩余存续期超过 240 天情况说明

报告期内未出现投资组合平均剩余存续期超过 240 天的情况。

8.5 期末按债券品种分类的债券投资组合

金额单位：人民币元

序号	债券品种	公允价值	占基金资产净值比例(%)
1	国家债券	258,716,931.61	2.28
2	央行票据	-	-
3	金融债券	685,601,612.78	6.04
	其中：政策性金融债	634,404,544.31	5.59
4	企业债券	-	-
5	企业短期融资券	804,624,966.36	7.09
6	中期票据	20,610,476.88	0.18
7	同业存单	4,313,144,971.59	38.00
8	其他	-	-
9	合计	6,082,698,959.22	53.58
10	剩余存续期超过 397 天的浮动利率债券	-	-

8.6 期末按实际利率计算账面价值占基金资产净值比例大小排名的前十名债券投资明细

金额单位：人民币元

序号	债券代码	债券名称	债券数量(张)	公允价值	占基金资产净值比例(%)
1	230401	23 农发 01	2,800,000	285,728,138.35	2.52
2	239968	23 贴现国债 68	1,500,000	149,668,459.65	1.32
3	112313119	23 浙商银行 CD119	1,500,000	149,328,900.09	1.32
4	112303262	23 农业银行 CD262	1,500,000	148,190,616.65	1.31
5	239972	23 贴现国债 72	1,100,000	109,048,471.96	0.96
6	140205	14 国开 05	1,000,000	105,766,165.86	0.93
7	012381663	23 南电 SCP007	1,000,000	101,335,123.05	0.89
8	230406	23 农发 06	1,000,000	101,274,120.66	0.89
9	230304	23 进出 04	1,000,000	100,862,289.26	0.89

10	012383403	23 浙交投 SCP012	1,000,000	100,525,698.92	0.89
----	-----------	------------------	-----------	----------------	------

8.7 “影子定价”与按实际利率计算账面价值确定的基金资产净值的偏离

项目	偏离情况
报告期内偏离度的绝对值在 0.25(含)-0.5%间的次数	0
报告期内偏离度的最高值	0.0405%
报告期内偏离度的最低值	-0.0531%
报告期内每个交易日偏离度的绝对值的简单平均值	0.0212%

报告期内负偏离度的绝对值达到 0.25%情况说明

报告期内未出现负偏离度的绝对值达到 0.25%的情况。

报告期内正偏离度的绝对值达到 0.5%情况说明

报告期内未出现正偏离度的绝对值达到 0.5%的情况。

8.8 期末按公允价值占基金资产净值比例大小排名的前十名资产支持证券投资明细

金额单位：人民币元

序号	证券代码	证券名称	数量（份）	公允价值	占基金资产净值比例(%)
1	180909	至信 21 优	500,000	50,611,539.73	0.45
2	180910	至信 22 优	500,000	50,605,019.18	0.45
3	180908	至信 17 优	200,000	20,293,589.04	0.18

注：本基金本报告期末仅持有以上资产支持证券。

8.9 投资组合报告附注

8.9.1 基金计价方法说明

本基金采用“摊余成本法”计价，即计价对象以买入成本列示，按票面利率或商定利率并考虑其买入时的溢价与折价，在其剩余期限内平均摊销，每日计提收益。

8.9.2 本基金投资的前十名证券的发行主体报告期内没有被监管部门立案调查，也没有在报告编制日前一年内受到公开谴责、处罚的情形。

8.9.3 期末其他各项资产构成

单位：人民币元

序号	名称	金额
----	----	----

1	存出保证金	-
2	应收清算款	-
3	应收利息	-
4	应收申购款	19,818,399.53
5	其他应收款	-
6	待摊费用	-
7	其他	-
8	合计	19,818,399.53

8.9.4 投资组合报告附注的其他文字描述部分

由于四舍五入的原因，分项之和与合计项可能存在尾差。

9 基金份额持有人信息

9.1 期末基金份额持有人户数及持有人结构

份额单位：份

份额级别	持有人户数(户)	户均持有的基金份额	持有人结构			
			机构投资者		个人投资者	
			持有份额	占总份额比例	持有份额	占总份额比例
信澳慧管家 A	1,768	36,51 3.07	9,682,53 4.78	15. 00%	54,872 ,572.62	85. 00%
信澳慧管家 B	173,8 79	52,93 9.47	8,351,25 7,641.68	90. 72%	853,80 4,209.44	9.2 8%
信澳慧管家 C	14	21,09 2,980.33	242,529, 068.14	82. 13%	52,772 ,656.48	17. 87%
信澳慧管家 D	21,21 4	82,83 2.06	66,045,1 81.20	3.7 6%	1,691, 154,110.62	96. 24%
信澳慧管家 E	6,868	4,283. 05	0.00	0.0 0%	29,415 ,962.54	10 0.00%
合计	203,7 43	55,71 4.96	8,669,51 4,425.80	76. 37%	2,682, 019,511.70	23. 63%

注：分级基金机构/个人投资者持有份额占总份额比例的计算中，对下属分级基金，比例的分母采用各自级别的份额，对合计数，比例的分母采用下属分级基金份额的合计数（即期末基金份额总额）。

9.2 期末货币市场基金前十名份额持有人情况

序号	持有人类别	持有份额（份）	占总份额比例
----	-------	---------	--------

1	券商类机构	500,033,250.39	4.40%
2	券商类机构	313,014,396.48	2.76%
3	其他机构	301,324,368.92	2.65%
4	保险类机构	300,039,686.60	2.64%
5	其他机构	300,006,650.08	2.64%
6	其他机构	300,000,000.00	2.64%
7	银行类机构	202,118,483.71	1.78%
8	银行类机构	200,926,337.42	1.77%
9	保险类机构	200,204,477.79	1.76%
10	银行类机构	200,127,145.97	1.76%

9.3 期末基金管理人的从业人员持有本基金的情况

项目	份额级别	持有份额总数(份)	占基金总份额比例
基金管理人所有从业人员持有本基金	信澳慧管家 A	61,504.96	0.10%
	信澳慧管家 B	212,420.43	0.00%
	信澳慧管家 C	0.00	0.00%
	信澳慧管家 D	0.00	0.00%
	信澳慧管家 E	824,586.44	2.80%
	合计	1,098,511.83	0.01%

9.4 期末基金管理人的从业人员持有本开放式基金份额总量区间的情况

项目	份额级别	持有基金份额总量的数量区间(万份)
本公司高级管理人员、基金投资和研究部门负责人持有本开放式基金	信澳慧管家 A	0
	信澳慧管家 B	0
	信澳慧管家 C	0
	信澳慧管家 D	0
	信澳慧管家 E	0
	合计	0
本基金基金经理持有本开放式基金	信澳慧管家 A	0
	信澳慧管家 B	0
	信澳慧管家 C	0
	信澳慧管家 D	0
	信澳慧管家 E	0
	合计	0

§10 开放式基金份额变动

单位：份

项目	信澳慧管家 A	信澳慧管家 B	信澳慧管家 C	信澳慧管家 D	信澳慧管家 E
基金合同生效日（2014年6月26日）基金份额总额	190,469,761.82	-	365,463,567.16	-	5,249,473.64
本报告期期初基金份额总额	66,094,465.68	12,365,342,145.37	373,339,546.18	2,037,143,003.97	7,946,604.95
本报告期基金总申购份额	215,545,681.11	42,520,573,909.38	6,475,781,531.22	47,835,300,548.30	836,734,919.82
减：本报告期基金总赎回份额	217,085,039.39	45,680,854,203.63	6,553,819,352.78	48,115,244,260.45	815,265,562.23
本报告期基金拆分变动份额	-	-	-	-	-
本报告期末基金份额总额	64,555,107.40	9,205,061,851.12	295,301,724.62	1,757,199,291.82	29,415,962.54

§11 重大事件揭示

11.1 基金份额持有人大会决议

本报告期内，未召开基金份额持有人大会，未有相关决议。

11.2 基金管理人、基金托管人的专门基金托管部门的重大人事变动

本报告期内，本基金管理人经第六届董事会第六次会议决定，自 2023 年 1 月起黄晖女士担任公司督察长兼董事会秘书，徐伟文先生担任公司首席信息官，公司总经理朱永强先生不再兼任首席信息官。第六届董事会第十次会议决定，自 2023 年 3 月起，王咏辉先生离任公司副总经理。2023 年 12 月 15 日通过第六届董事会第十六次会议，黄晖女士不再担任公司董事会秘书，由方敬先生担任公司董事会秘书。2023 年 12 月 15 日通过股东会书面决议，批准了监事 Ken Okamoto 的辞职申请。

本报告期内，本基金托管人的专门基金托管部门未发生重大人事变动。

11.3 涉及基金管理人、基金财产、基金托管业务的诉讼

报告期内，未发生涉及基金管理人、基金财产、基金托管业务的诉讼。

11.4 基金投资策略的改变

报告期内，未发生基金投资策略的改变。

11.5 为基金进行审计的会计师事务所情况

报告期内，本基金管理人继续聘任安永华明会计师事务所（特殊普通合伙）为本基金的外部审计机构。报告期内应支付给会计师事务所的基金审计费用为 85000.00 元。

11.6 管理人、托管人及其高级管理人员受稽查或处罚等情况

11.6.1 管理人及其高级管理人员受稽查或处罚等情况

无。

11.6.2 托管人及其高级管理人员受稽查或处罚等情况

无。

11.7 基金租用证券公司交易单元的有关情况

11.7.1 基金租用证券公司交易单元进行股票投资及佣金支付情况

金额单位：人民币元

券商名称	交易单元数量	股票交易		应支付该券商的佣金		备注
		成交金额	占当期股票成交总额的比例	佣金	占当期佣金总量的比例	
渤海证券	1	-	-	-	-	-
财通证券	4	-	-	-	-	新增 2 个
财信证券	2	-	-	-	-	新增 1 个
川财证券	1	-	-	-	-	-
东方财富	2	-	-	-	-	-
东方证券	3	-	-	-	-	-
东海证券	2	-	-	-	-	-
东吴证券	1	-	-	-	-	-
东兴证券	2	-	-	-	-	-
方正证券	3	-	-	-	-	-
光大证券	2	-	-	-	-	-
广发证券	1	-	-	-	-	-

国都证券	1	-	-	-	-	-
国海证券	1	-	-	-	-	-
国金证券	1	-	-	-	-	-
国联证券	4	-	-	-	-	新增 2 个
国盛证券	3	-	-	-	-	新增 2 个
国泰君安	2	-	-	-	-	-
国投证券	2	-	-	-	-	安信证 券更名 为国投 证券
国信证券	2	-	-	-	-	-
海通证券	2	-	-	-	-	-
恒泰证券	2	-	-	-	-	新增 1 个
红塔证券	1	-	-	-	-	-
华安证券	3	-	-	-	-	-
华创证券	1	-	-	-	-	-
华金证券	2	-	-	-	-	-
华泰证券	4	-	-	-	-	新增 1 个
华西证券	2	-	-	-	-	-
汇丰前海	1	-	-	-	-	-
江海证券	2	-	-	-	-	-
金元证券	1	-	-	-	-	-
开源证券	3	-	-	-	-	新增 2 个
民生证券	1	-	-	-	-	-
平安证券	1	-	-	-	-	-
瑞银证券	2	-	-	-	-	-
山西证券	2	-	-	-	-	-
申港证券	3	-	-	-	-	新增 2 个
申万宏源	2	-	-	-	-	-
世纪证券	2	-	-	-	-	-
首创证券	1	-	-	-	-	-
太平洋证券	4	-	-	-	-	-
天风证券	3	-	-	-	-	-
五矿证券	2	-	-	-	-	-
西部证券	1	-	-	-	-	-
西南证券	2	-	-	-	-	-

新时代证券	1	-	-	-	-	-
信达证券	5	-	-	-	-	-
兴业证券	3	-	-	-	-	-
野村东方	1	-	-	-	-	-
银河证券	1	-	-	-	-	-
英大证券	2	-	-	-	-	新增 2 个
粤开证券	1	-	-	-	-	-
长城证券	1	-	-	-	-	-
长江证券	2	-	-	-	-	-
招商证券	2	-	-	-	-	-
浙商证券	1	-	-	-	-	-
中金财富	1	-	-	-	-	-
中金公司	2	-	-	-	-	-
中山证券	1	-	-	-	-	新增 1 个
中泰证券	3	-	-	-	-	新增 1 个
中信建投	2	-	-	-	-	-
中信证券	4	-	-	-	-	新增 1 个
中信证券(山东)	1	-	-	-	-	-
中银国际	2	-	-	-	-	-

注：根据《交易单元及佣金管理办法》、《投资审议委员会议事规则》的规定，交易单元开设、增设或退租由研究咨询部提议，经公司投资审议委员会审议。在分配交易量方面，公司制订合理的评分体系，相关投资研究人员于每个季度最后 20 个工作日对提供研究报告的证券公司的研究水平、服务质量等综合情况通过投研管理系统进行评比打分。交易管理部根据上季度研究服务评分结果安排研究机构交易佣金分配，每季度佣金分配量应与上季度研究服务评分排名基本匹配，并确保券商研究机构年度佣金分配量与全年合计研究服务评分排名基本匹配。

11.7.2 基金租用证券公司交易单元进行其他证券投资的情况

金额单位：人民币元

券商名称	债券交易		回购交易		权证交易		基金交易	
	成交金额	占当期债券成交总额的比例	成交金额	占当期回购成交总额的比例	成交金额	占当期权证成交总额的比例	成交金额	占当期基金成交总额的比例
信达证券	-	-	260,000,000.00	100.00%	-	-	-	-

11.8 偏离度绝对值超过 0.5%的情况

无。

11.9 其他重大事件

序号	公告事项	法定披露方式	法定披露日期
1	信达澳亚基金管理有限公司关于提醒投资者谨防虚假客服电话诈骗的提示性公告	证监会指定信息披露报纸、证监会信息披露网站、公司网站	2023-01-10
2	信达澳亚基金管理有限公司关于高级管理人员变更的公告	证监会指定信息披露报纸、证监会信息披露网站、公司网站	2023-01-14
3	信澳慧管家货币市场基金 2022 年第四季度报告	证监会信息披露网站、公司网站	2023-01-18
4	信澳慧管家货币市场基金暂停代销渠道（大额）申购（转换转入、定期定额投资）公告	证监会指定信息披露报纸、证监会信息披露网站、公司网站	2023-01-18
5	信达澳亚基金管理有限公司关于对个人投资者通过超级现金宝交易实施费率优惠的公告	证监会指定信息披露报纸、证监会信息披露网站、公司网站	2023-02-15
6	信达澳亚基金管理有限公司关于高级管理人员变更的公告	证监会指定信息披露报纸、证监会信息披露网站、公司网站	2023-03-25
7	信澳慧管家货币市场基金 2022 年年度报告	证监会信息披露网站、公司网站	2023-03-29
8	信达澳亚基金管理有限公司关于对个人投资者通过直销网上交易汇款交易业务实施费率优惠的公告	证监会指定信息披露报纸、证监会信息披露网站、公司网站	2023-04-18
9	信澳慧管家货币市场基金 2023 年第一季度报告	证监会信息披露网站、公司网站	2023-04-20
10	信澳慧管家货币市场基金暂停代销渠道（大额）申购（转换转入、定期定额投资）公告	证监会指定信息披露报纸、证监会信息披露网站、公司网站	2023-04-26
11	信达澳亚基金管理有限公司关于提醒客户及时更新身份证件及非自然人客户及时登记受益所有人信息的公告	证监会指定信息披露报纸、证监会信息披露网站、公司网站	2023-06-21

12	信澳慧管家货币市场基金 2023 年第二季度报告	证监会信息披露网站、 公司网站	2023-07-20
13	信澳慧管家货币市场基金暂停（大额） 申购（转换转入、定期定额投资）公告	证监会指定信息披露 报纸、证监会信息披露 网站、公司网站	2023-08-04
14	信达澳亚基金管理有限公司关于旗下基 金可投资北京证券交易所股票的公告	证监会指定信息披露 报纸、证监会信息披露 网站、公司网站	2023-08-11
15	信澳慧管家货币市场基金基金经理变更 公告	证监会指定信息披露 报纸、证监会信息披露 网站、公司网站	2023-08-16
16	信澳慧管家货币市场基金（信澳慧管家 A）基金产品资料概要更新	证监会信息披露网站、 公司网站	2023-08-18
17	信澳慧管家货币市场基金（信澳慧管家 B）基金产品资料概要更新	证监会信息披露网站、 公司网站	2023-08-18
18	信澳慧管家货币市场基金（信澳慧管家 C）基金产品资料概要更新	证监会信息披露网站、 公司网站	2023-08-18
19	信澳慧管家货币市场基金（信澳慧管家 D）基金产品资料概要更新	证监会信息披露网站、 公司网站	2023-08-18
20	信澳慧管家货币市场基金（信澳慧管家 E）基金产品资料概要更新	证监会信息披露网站、 公司网站	2023-08-18
21	信澳慧管家货币市场基金基金经理变更 公告	证监会指定信息披露 报纸、证监会信息披露 网站、公司网站	2023-08-18
22	信澳慧管家货币市场基金招募说明书更 新	证监会信息披露网站、 公司网站	2023-08-18
23	信达澳亚基金管理有限公司关于调低旗 下部分基金费率并修改基金合同等法律 文件的公告	证监会指定信息披露 报纸、证监会信息披露 网站、公司网站	2023-08-31
24	信澳慧管家货币市场基金 2023 年中期 报告	证监会信息披露网站、 公司网站	2023-08-31
25	信达澳亚基金管理有限公司关于调低旗 下部分基金费率并修改基金合同等法律 文件的公告	证监会指定信息披露 报纸、证监会信息披露 网站、公司网站	2023-09-04
26	信澳慧管家货币市场基金（信澳慧管家 A）基金产品资料概要更新	证监会信息披露网站、 公司网站	2023-09-23

27	信澳慧管家货币市场基金（信澳慧管家 B）基金产品资料概要更新	证监会信息披露网站、 公司网站	2023-09-23
28	信澳慧管家货币市场基金（信澳慧管家 C）基金产品资料概要更新	证监会信息披露网站、 公司网站	2023-09-23
29	信澳慧管家货币市场基金（信澳慧管家 D）基金产品资料概要更新	证监会信息披露网站、 公司网站	2023-09-23
30	信澳慧管家货币市场基金（信澳慧管家 E）基金产品资料概要更新	证监会信息披露网站、 公司网站	2023-09-23
31	信澳慧管家货币市场基金基金合同更新	证监会信息披露网站、 公司网站	2023-09-23
32	信澳慧管家货币市场基金托管协议更新	证监会信息披露网站、 公司网站	2023-09-23
33	信澳慧管家货币市场基金招募说明书更新	证监会信息披露网站、 公司网站	2023-09-23
34	信达澳亚基金管理有限公司关于信澳慧管家货币市场基金降低 B 类基金份额和 E 类基金份额管理费率并修改基金合同和托管协议的公告	证监会指定信息披露 报纸、证监会信息披露 网站、公司网站	2023-09-23
35	信澳慧管家货币市场基金 2023 年第三季度报告	证监会信息披露网站、 公司网站	2023-10-25
36	信达澳亚基金管理有限公司关于谨防不法分子假冒“信达澳亚”名义进行非法活动的声明	证监会指定信息披露 报纸、证监会信息披露 网站、公司网站	2023-11-23
37	信澳慧管家货币市场基金（信澳慧管家 A）基金产品资料概要更新	证监会信息披露网站、 公司网站	2023-12-07
38	信澳慧管家货币市场基金（信澳慧管家 B）基金产品资料概要更新	证监会信息披露网站、 公司网站	2023-12-07
39	信澳慧管家货币市场基金（信澳慧管家 C）基金产品资料概要更新	证监会信息披露网站、 公司网站	2023-12-07
40	信澳慧管家货币市场基金（信澳慧管家 D）基金产品资料概要更新	证监会信息披露网站、 公司网站	2023-12-07
41	信澳慧管家货币市场基金（信澳慧管家 E）基金产品资料概要更新	证监会信息披露网站、 公司网站	2023-12-07
42	信澳慧管家货币市场基金招募说明书更新	证监会信息披露网站、 公司网站	2023-12-07
43	信达澳亚基金管理有限公司关于调低旗	证监会指定信息披露	2023-12-14

	下部分基金费率并修改基金合同等法律文件的公告	报纸、证监会信息披露网站、公司网站	
44	信达澳亚基金管理有限公司关于调低旗下部分基金费率并修改基金合同等法律文件的公告	证监会指定信息披露报纸、证监会信息披露网站、公司网站	2023-12-29

§12 影响投资者决策的其他重要信息

12.1 报告期内单一投资者持有基金份额比例达到或超过 20%的情况

报告期内无单一投资者持有基金份额比例达到或超过 20%的情况。

12.2 影响投资者决策的其他重要信息

无。

§13 备查文件目录

13.1 备查文件目录

- 1、中国证监会核准基金募集的文件；
- 2、《信澳慧管家货币市场基金基金合同》；
- 3、《信澳慧管家货币市场基金托管协议》；
- 4、法律意见书；
- 5、基金管理人业务资格批件、营业执照；
- 6、基金托管人业务资格批件、营业执照；
- 7、本报告期内公开披露的基金资产净值、基金份额净值及其他临时公告；
- 8、中国证监会要求的其他文件。

13.2 存放地点

备查文件存放于基金管理人和/或基金托管人的住所。

13.3 查阅方式

投资者可到基金管理人和/或基金托管人的办公场所、营业场所及网站免费查阅备查文件。在支付工本费后，投资者可在合理时间内取得备查文件的复制件或复印件。

投资者对本报告书如有疑问，可咨询本基金管理人。

客户服务中心电话：400-8888-118

网址：www.fscinda.com

信达澳亚基金管理有限公司
二〇二四年三月二十九日