

民生加银增强收益债券型证券投资基金 2023 年年度报告

2023 年 12 月 31 日

基金管理人：民生加银基金管理有限公司

基金托管人：中国建设银行股份有限公司

送出日期：2024 年 3 月 29 日

§ 1 重要提示及目录

1.1 重要提示

基金管理人的董事会、董事保证本报告所载资料不存在虚假记载、误导性陈述或重大遗漏，并对其内容的真实性、准确性和完整性承担个别及连带的法律责任。本年度报告已经三分之二以上独立董事签字同意，并由董事长签发。

基金托管人中国建设银行股份有限公司根据本基金合同规定，于 2024 年 03 月 28 日复核了本报告中的财务指标、净值表现、利润分配情况、财务会计报告、投资组合报告等内容，保证复核内容不存在虚假记载、误导性陈述或者重大遗漏。

基金管理人承诺以诚实信用、勤勉尽责的原则管理和运用基金资产，但不保证基金一定盈利。

基金的过往业绩并不代表其未来表现。投资有风险，投资者在作出投资决策前应仔细阅读本基金的招募说明书及其更新。

毕马威华振会计师事务所（特殊普通合伙）为本基金出具了无保留意见的审计报告，请投资者注意阅读。

本报告期自 2023 年 01 月 01 日起至 2023 年 12 月 31 日止。

1.2 目录

§ 1 重要提示及目录	2
1.1 重要提示	2
1.2 目录	3
§ 2 基金简介	5
2.1 基金基本情况	5
2.2 基金产品说明	5
2.3 基金管理人和基金托管人	5
2.4 信息披露方式	6
2.5 其他相关资料	6
§ 3 主要财务指标、基金净值表现及利润分配情况	6
3.1 主要会计数据和财务指标	6
3.2 基金净值表现	8
3.3 过去三年基金的利润分配情况	10
§ 4 管理人报告	11
4.1 基金管理人及基金经理情况	11
4.2 管理人对报告期内本基金运作合规守信情况的说明	12
4.3 管理人对报告期内公平交易情况的专项说明	12
4.4 管理人对报告期内基金的投资策略和业绩表现的说明	12
4.5 管理人对宏观经济、证券市场及行业走势的简要展望	13
4.6 管理人内部有关本基金的监察稽核工作情况	13
4.7 管理人对报告期内基金估值程序等事项的说明	13
4.8 管理人对报告期内基金利润分配情况的说明	14
4.9 报告期内管理人对本基金持有人数或基金资产净值预警情形的说明	14
§ 5 托管人报告	14
5.1 报告期内本基金托管人遵规守信情况声明	14
5.2 托管人对报告期内本基金投资运作遵规守信、净值计算、利润分配等情况的说明	14
5.3 托管人对本年度报告中财务信息等内容真实、准确和完整发表意见	14
§ 6 审计报告	15
6.1 审计报告基本信息	15
6.2 审计报告的基本内容	15
§ 7 年度财务报表	17
7.1 资产负债表	17
7.2 利润表	18
7.3 净资产变动表	19
7.4 报表附注	21
§ 8 投资组合报告	54
8.1 期末基金资产组合情况	54
8.2 报告期末按行业分类的股票投资组合	55

8.3 期末按公允价值占基金资产净值比例大小排序的所有股票投资明细	55
8.4 报告期内股票投资组合的重大变动	56
8.5 期末按债券品种分类的债券投资组合	57
8.6 期末按公允价值占基金资产净值比例大小排序的前五名债券投资明细	58
8.7 期末按公允价值占基金资产净值比例大小排序的所有资产支持证券投资明细	58
8.8 报告期末按公允价值占基金资产净值比例大小排序的前五名贵金属投资明细	58
8.9 期末按公允价值占基金资产净值比例大小排序的前五名权证投资明细	58
8.10 报告期末本基金投资的国债期货交易情况说明	58
8.11 投资组合报告附注	58
§ 9 基金份额持有人信息	60
9.1 期末基金份额持有人户数及持有人结构	60
9.2 期末基金管理人的从业人员持有本基金的情况	61
9.3 期末基金管理人的从业人员持有本开放式基金份额总量区间情况	61
§ 10 开放式基金份额变动	61
§ 11 重大事件揭示	62
11.1 基金份额持有人大会决议	62
11.2 基金管理人、基金托管人的专门基金托管部门的重大人事变动	62
11.3 涉及基金管理人、基金财产、基金托管业务的诉讼	62
11.4 基金投资策略的改变	62
11.5 为基金进行审计的会计师事务所情况	62
11.6 管理人、托管人及其高级管理人员受稽查或处罚等情况	62
11.7 基金租用证券公司交易单元的有关情况	63
11.8 其他重大事件	67
§ 12 影响投资者决策的其他重要信息	68
12.1 报告期内单一投资者持有基金份额比例达到或超过 20%的情况	68
12.2 影响投资者决策的其他重要信息	69
§ 13 备查文件目录	69
13.1 备查文件目录	69
13.2 存放地点	69
13.3 查阅方式	69

§ 2 基金简介

2.1 基金基本情况

基金名称	民生加银增强收益债券型证券投资基金	
基金简称	民生加银增强收益债券	
基金主代码	690002	
基金运作方式	契约型开放式	
基金合同生效日	2009 年 7 月 21 日	
基金管理人	民生加银基金管理有限公司	
基金托管人	中国建设银行股份有限公司	
报告期末基金份额总额	478,660,584.64 份	
基金合同存续期	不定期	
下属分级基金的基金简称	民生加银增强收益债券 A	民生加银增强收益债券 C
下属分级基金的交易代码	690002	690202
报告期末下属分级基金的份额总额	375,313,317.11 份	103,347,267.53 份

2.2 基金产品说明

投资目标	本基金在控制基金资产风险、保持资产流动性的基础上，通过积极主动的投资管理，追求基金资产的长期稳定增值，争取实现超过业绩比较基准的投资业绩。
投资策略	本基金奉行“自上而下”和“自下而上”相结合的主动式投资管理理念，采用价值分析方法，在分析和判断财政、货币、利率、通货膨胀等宏观经济运行指标的基础上，自上而下确定和动态调整大类资产比例和债券的组合目标久期、期限结构配置及类属配置；同时，采用“自下而上”的投资理念，在研究分析信用风险、流动性风险、供求关系、收益率水平、税收水平等因素基础上，自下而上的精选个券，把握固定收益类金融工具投资机会；同时，根据股票一级市场资金供求关系、股票二级市场交易状况、基金的流动性等情况，本基金将积极参与新股发行申购、增发新股申购等权益类资产投资，适当参与股票二级市场投资，以增强基金资产的获利能力。
业绩比较基准	中国债券综合指数收益率
风险收益特征	本基金是债券型证券投资基金，通常预期风险收益水平低于股票型基金和混合型基金，高于货币市场基金，为证券投资基金中的较低风险品种

2.3 基金管理人和基金托管人

项目		基金管理人	基金托管人
名称		民生加银基金管理有限公司	中国建设银行股份有限公司
信息披露负责人	姓名	刘静	王小飞
	联系电话	0755-23999841	021-60637103

电子邮箱	liujing@msjyfund.com.cn	wangxiaofei.zh@ccb.com
客户服务电话	400-8888-388	021-60637228
传真	0755-23999800	021-60635778
注册地址	深圳市福田区莲花街道福中三路 2005 号民生金融大厦 13 楼 13A	北京市西城区金融大街 25 号
办公地址	深圳市福田区莲花街道福中三路 2005 号民生金融大厦 13 楼 13A	北京市西城区闹市口大街 1 号院 1 号楼
邮政编码	518038	100033
法定代表人	张焕南	田国立

2.4 信息披露方式

本基金选定的信息披露报纸名称	《中国证券报》
登载基金年度报告正文的管理人互联网网址	http://www.msjyfund.com.cn
基金年度报告备置地点	基金管理人和基金托管人的住所

2.5 其他相关资料

项目	名称	办公地址
会计师事务所	毕马威华振会计师事务所（特殊普通合伙）	北京市东长安街 1 号东方广场东 2 办公楼 8 层
注册登记机构	民生加银基金管理有限公司	深圳市福田区莲花街道福中三路 2005 号民生金融大厦 13 楼 13A

§ 3 主要财务指标、基金净值表现及利润分配情况

3.1 主要会计数据和财务指标

金额单位：人民币元

3.1.1 期间数据和指标	2023 年		2022 年		2021 年	
	民生加银增强收益债券 A	民生加银增强收益债券 C	民生加银增强收益债券 A	民生加银增强收益债券 C	民生加银增强收益债券 A	民生加银增强收益债券 C
本期已实现收益	-31,811,660.61	-9,975,953.99	-37,001,966.25	-21,176,754.79	79,528,378.52	27,138,506.13
本期利润	-48,168,714.19	-12,421,474.39	-59,194,424.54	-32,025,306.83	25,232,824.47	9,498,046.01
加权平均基金份额本期利润	-0.1048	-0.0871	-0.1598	-0.1726	0.0307	0.0279
本期	-7.06%	-5.99%	-10.34%	-11.40%	1.93%	1.78%

加权平均净值利润率						
本期基金份额净值增长率	-5.37%	-5.70%	-8.46%	-8.87%	2.42%	2.00%
3.1.2 期末数据和指标	2023 年末		2022 年末		2021 年末	
期末可供分配利润	49,868,874.52	10,546,871.13	71,280,203.36	24,129,643.54	152,918,990.50	70,632,717.56
期末可供分配基金份额利润	0.1329	0.1021	0.2045	0.1777	0.2972	0.2749
期末基金资产净值	522,508,439.03	140,149,991.13	512,586,142.16	195,335,901.53	826,898,904.87	405,571,878.17
期末基金份额净值	1.392	1.356	1.471	1.438	1.607	1.578
3.1.3 累计期末指标	2023 年末		2022 年末		2021 年末	
基金份额累计净值增长率	127.12%	115.62%	140.01%	128.66%	162.20%	150.92%

注：①所述基金业绩指标不包括持有人认购或交易基金的各项费用，计入费用后实际收益水平要低于所列数字。

②本期已实现收益指基金本期利息收入、投资收益、其他收入（不含公允价值变动收益）扣除相关费用和信用减值损失后的余额，本期利润为本期已实现收益加上本期公允价值变动收益。

③期末可供分配利润，采用期末资产负债表中未分配利润期末余额和未分配利润中已实现部分的期末余额的孰低数。表中的“期末”均指报告期最后一日，即 12 月 31 日，无论该日是否为开放日或交易所的交易日。

3.2 基金净值表现

3.2.1 基金份额净值增长率及其与同期业绩比较基准收益率的比较

民生加银增强收益债券 A

阶段	份额净值增长率①	份额净值增长率标准差②	业绩比较基准收益率③	业绩比较基准收益率标准差④	①-③	②-④
过去三个月	-5.05%	0.59%	0.82%	0.04%	-5.87%	0.55%
过去六个月	-8.60%	0.55%	0.83%	0.04%	-9.43%	0.51%
过去一年	-5.37%	0.57%	2.06%	0.04%	-7.43%	0.53%
过去三年	-11.28%	0.46%	4.74%	0.05%	-16.02%	0.41%
过去五年	16.87%	0.43%	6.04%	0.06%	10.83%	0.37%
自基金合同生效起至今	127.12%	0.54%	14.88%	0.07%	112.24%	0.47%

民生加银增强收益债券 C

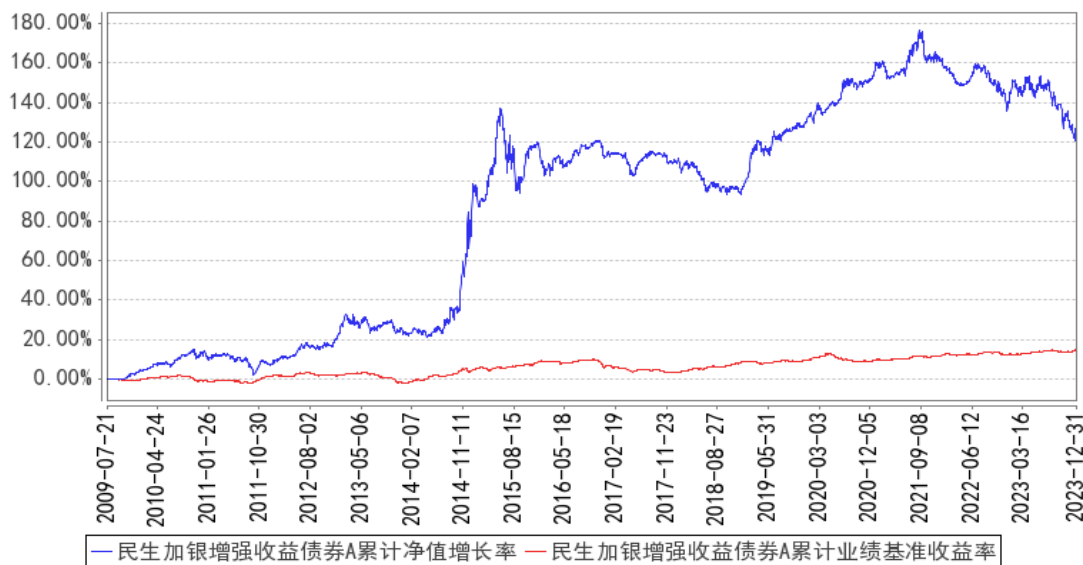
阶段	份额净值增长率①	份额净值增长率标准差②	业绩比较基准收益率③	业绩比较基准收益率标准差④	①-③	②-④
过去三个月	-5.17%	0.59%	0.82%	0.04%	-5.99%	0.55%
过去六个月	-8.81%	0.55%	0.83%	0.04%	-9.64%	0.51%
过去一年	-5.70%	0.57%	2.06%	0.04%	-7.76%	0.53%
过去三年	-12.35%	0.46%	4.74%	0.05%	-17.09%	0.41%
过去五年	14.74%	0.43%	6.04%	0.06%	8.70%	0.37%
自基金合同生效起至今	115.62%	0.54%	14.88%	0.07%	100.74%	0.47%

起至今						
-----	--	--	--	--	--	--

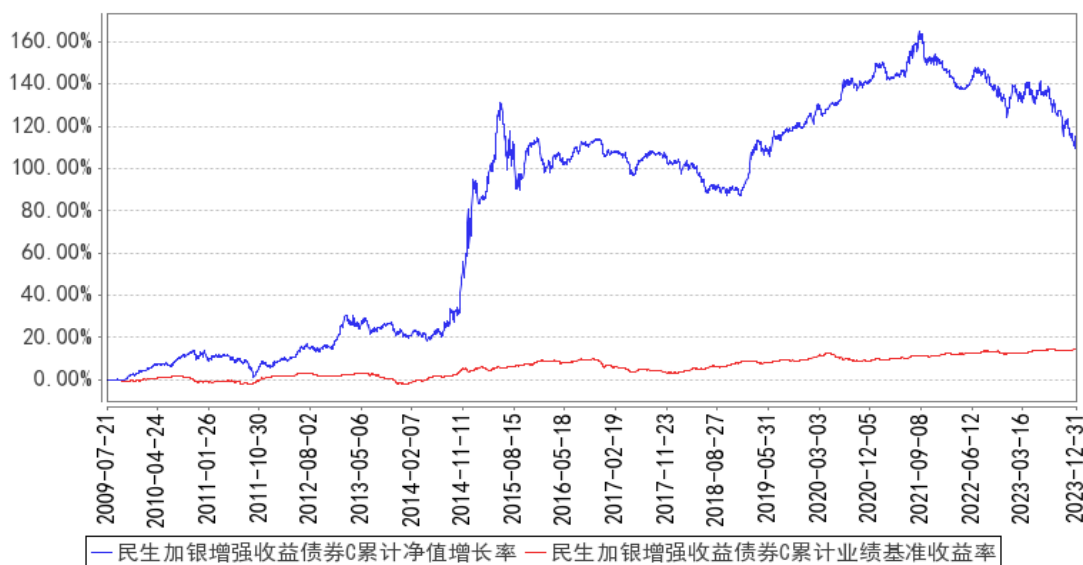
注：业绩比较基准=中国债券综合指数收益率。

3.2.2 自基金合同生效以来基金份额累计净值增长率变动及其与同期业绩比较基准收益率变动的比较

民生加银增强收益债券A 累计净值增长率与同期业绩比较基准收益率的历史走势对比图



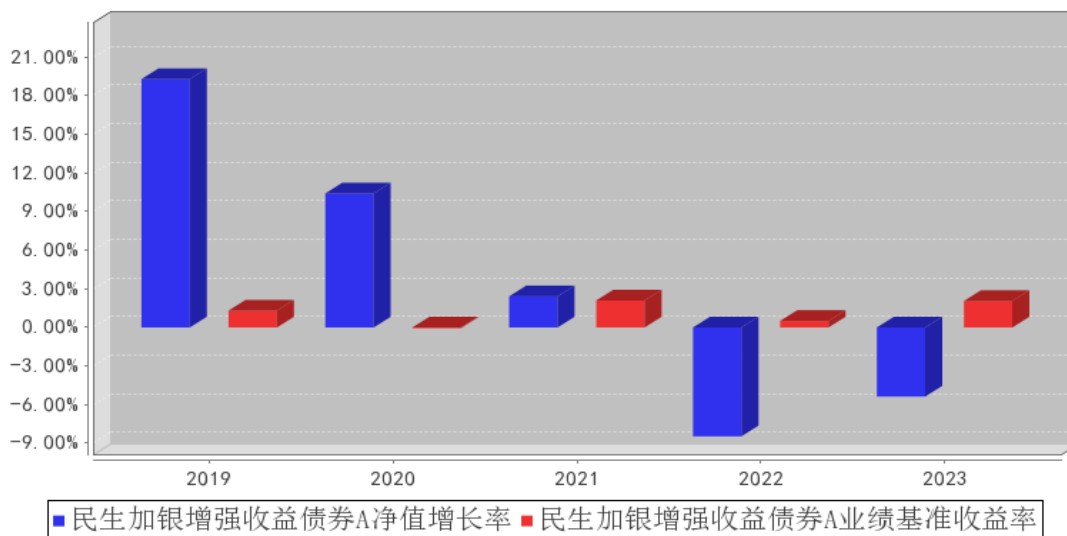
民生加银增强收益债券C 累计净值增长率与同期业绩比较基准收益率的历史走势对比图



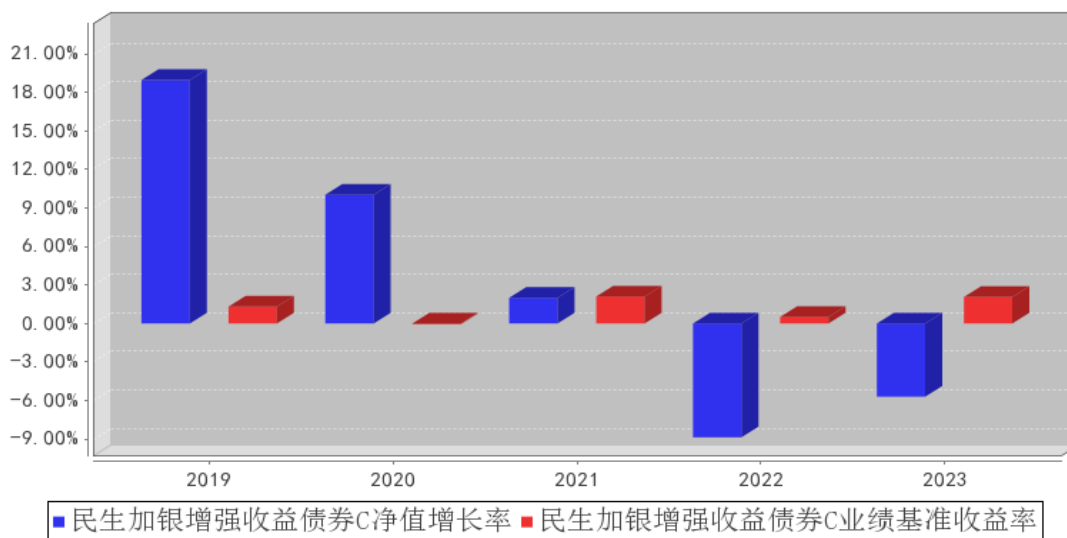
注：本基金合同于 2009 年 7 月 21 日生效，本基金建仓期为自基金合同生效日起的 6 个月。截至建仓期结束，本基金各项资产配置比例符合基金合同及招募说明书有关投资比例的约定。

3.2.3 过去五年基金每年净值增长率及其与同期业绩比较基准收益率的比较

民生加银增强收益债券A 基金每年净值增长率与同期业绩比较基准收益率的对比图



民生加银增强收益债券C 基金每年净值增长率与同期业绩比较基准收益率的对比图



注：本基金合同于 2009 年 07 月 21 日生效，合同生效当年按实际存续期计算，不按整个自然年度进行折算。

3.3 过去三年基金的利润分配情况

注：本基金过去三年未实施利润分配。

§ 4 管理人报告

4.1 基金管理人及基金经理情况

4.1.1 基金管理人及其管理基金的经验

民生加银基金管理有限公司（以下简称“公司”）经中国证监会 [2008]1187 号文批准，于 2008 年 11 月 3 日在深圳正式成立，2012 年注册资本增加至 3 亿元人民币。公司股东为中国民生银行股份有限公司、加拿大皇家银行和陕西省国际信托股份有限公司，三方股东持股比例分别为 63.33%、30%、6.67%。

截至 2023 年 12 月 31 日，公司旗下共管理 100 只基金，涵盖股票型基金、债券型基金、混合型基金、货币市场基金以及基金中基金等多种基金类型，为投资者提供丰富的选择。

4.1.2 基金经理（或基金经理小组）及基金经理助理简介

姓名	职务	任本基金的基金经理（助理）期限		证券从业年限	说明
		任职日期	离任日期		
谢志华	本基金的基金经理、固定收益部总监	2022 年 5 月 25 日	-	17 年	同济大学计算数学硕士，17 年证券从业经历。自 2006 年 4 月至 2008 年 8 月，任华泰证券股份有限公司研究员；自 2008 年 8 月至 2012 年 8 月，任招商基金管理有限公司研究员、基金经理；自 2012 年 8 月至 2021 年 12 月，任诺安基金管理有限公司基金经理、固定收益部副总经理、固定收益部总经理、公司总经理助理。2021 年 12 月加入民生加银基金管理有限公司，现任固定收益部总监、公司投资决策委员会成员、固收资产条线投资决策委员会成员、基金经理。自 2022 年 5 月至今担任民生加银增强收益债券型证券投资基金、民生加银鹏程混合型证券投资基金基金经理；自 2022 年 9 月至今担任民生加银月月乐 30 天持有期短债债券型证券投资基金基金经理；自 2022 年 10 月至今担任民生加银聚利 6 个月持有期混合型证券投资基金基金经理；自 2022 年 12 月至今担任民生加银恒宁债券型证券投资基金基金经理；自 2023 年 5 月至今担任民生加银鑫享债券型证券投资基金基金经理；自 2023 年 8 月至今担任民生加银恒源债券型证券投资基金基金经理；自 2023 年 12 月至今担任民生加银添润债券型证券投资基金基金经理。

注：①上述任职日期、离任日期根据本基金管理人对外披露的任免日期填写。

②证券从业的含义遵从行业协会相关规定。

4.2 管理人对报告期内本基金运作合规守信情况的说明

本报告期内，基金管理人严格遵守《中华人民共和国证券投资基金法》及其他相关法律法规、证监会规定和基金合同的约定，本着诚实信用、勤勉尽责的原则管理和运用基金资产，在严格控制风险的前提下，为基金份额持有人谋求最大利益。本报告期内，基金运作整体合法合规，无损害基金份额持有人利益的行为。

4.3 管理人对报告期内公平交易情况的专项说明

4.3.1 公平交易制度和控制方法

公司严格执行《证券投资基金管理公司公平交易制度指导意见》，完善了公司公平交易制度，制度的范围包括境内上市股票、债券的一级市场申购、二级市场交易等所有投资管理活动，同时包括授权、研究分析、投资决策、交易执行、监控等投资管理活动相关的各个环节，形成了有效的公平交易执行体系。

对于场内交易，公司启用了交易系统中的公平交易程序，在指令分发及指令执行阶段，均由系统强制执行公平委托；此外，公司严格控制不同投资组合之间的同日反向交易。

对于场外交易，公司完善银行间市场交易、交易所大宗交易等非集中竞价交易的交易分配制度，保证各投资组合获得公平的交易机会。对于部分债券一级市场申购、非公开发行股票申购等以公司名义进行的交易，各投资组合经理在交易前独立地确定各投资组合的交易价格和数量，公司按照价格优先、比例分配的原则对交易结果进行分配。

4.3.2 公平交易制度的执行情况

公司于每季度、每年度对旗下管理的不同投资组合的整体收益率、分投资类别（股票、债券）的收益率进行分析，对连续四个季度期间内不同时间窗下（日内、3日内、5日内）公司管理的不同投资组合同向交易的交易价差进行分析。本报告期内，本基金管理人公平交易制度得到良好地贯彻执行，未发现存在违反公平交易原则的情况。

4.3.3 异常交易行为的专项说明

公司严格控制不同投资组合之间的同日反向交易，禁止可能导致不公平交易和利益输送的同日反向交易。本报告期内，本基金未发现可能的异常交易情况，不存在所有投资组合参与的交易所公开竞价同日反向交易成交较少的单边成交量超过该证券当日成交量的 5%的情况。

4.4 管理人对报告期内基金的投资策略和业绩表现的说明

4.4.1 报告期内基金投资策略和运作分析

2023 年，国内外形势复杂多变。国内经济坚持高质量发展，处于新旧动能切换的过渡期，经

济增速有所放缓。地产处于下行周期，对投资拖累较大，基建有所支撑，制造业也体现一定韧性。消费数据相对不强，物价方面整体下行。

货币政策方面，央行多次降准降息，流动性全年维持相对宽松局面，实体经济融资需求相对疲弱，债券市场资金充裕，配置需求旺盛。债市除在年初有所调整外，全年震荡下行，期限利差和信用利差均大幅压缩。权益市场先扬后抑，风险偏好较低。

本基金维持了较高的股票比例，随市场调整逐步加大了转债配置比例，降低了债券配置比例，并进行了波段操作。

4.4.2 报告期内基金的业绩表现

截至本报告期末民生加银增强收益债券 A 的基金份额净值为 1.392 元，本报告期基金份额净值增长率为-5.37%，同期业绩比较基准收益率为 2.06%；截至本报告期末民生加银增强收益债券 C 的基金份额净值为 1.356 元，本报告期基金份额净值增长率为-5.70%，同期业绩比较基准收益率为 2.06%。

4.5 管理人对宏观经济、证券市场及行业走势的简要展望

当前处在经济向高质量发展转型的关键时点，房地产等传统产业下行速度较快，而先进制造等新兴行业尚需时间培育，体量难以弥补传统产业留下的缺口，因此整体需求不足的情况可能仍将延续一段时间。

在此阶段，政策有一定程度上支撑的必要性。货币政策可能仍将维持相对宽松，以降低实体经济融资成本，另一方面，总量政策可能不会回归传统模式，但结构性政策应是可以期待的。

由于实体经济增长动能不强，而货币宽松局面难改，但由于收益率已处于相对低位，市场波动可能加大，关注国内政策节奏及国外环境等扰动因素。权益估值已至相对低位，长期看并不悲观，但风险偏好的回归可能尚需时日。转债估值有所消化，部分品种已有安全边际，性价比已经显现。

4.6 管理人内部有关本基金的监察稽核工作情况

报告期内，管理人内部对本基金的监察稽核工作主要针对本基金投资运作的合法、合规性，由督察长领导独立于各业务部门的监察稽核部进行监察，通过实时监控、定期检查、专项检查、不定期抽查等方式，及时发现问题，提出整改意见并跟踪改进落实情况，并按照中国证监会的要求将《季度监察稽核报告》和《年度监察稽核报告》提交给公司全体董事审阅。

4.7 管理人对报告期内基金估值程序等事项的说明

根据中国证监会相关规定及基金合同约定，本基金管理人严格按照相关会计准则、中国证监会相关规定和基金合同关于估值的约定，对基金所持有的投资品种进行估值。本基金托管人根据

法律法规要求履行估值及净值计算的复核责任。本基金管理人为确保估值工作的合规开展，已通过参考行业协会的估值指引及独立第三方估值服务机构的估值数据等方式，谨慎合理地制定了基金估值和份额净值计价的业务管理制度，明确基金估值的程序和技术；并建立了负责估值工作决策和执行的专门机构即估值委员会，组成人员包括分管投研的公司领导、督察长、分管运营的公司领导、运营管理部、交易部、研究各部门、投资各部门、监察稽核部、风险管理部各部门负责人及其指定的相关人员。研究各部门参加人员应包含相关行业研究员及固定收益信评人员。分管运营的公司领导任估值委员会主席。基金经理可参与估值原则和方法的讨论，但不参与估值价格的最终决策。本报告期内，参与估值流程各方之间无重大利益冲突。

4.8 管理人对报告期内基金利润分配情况的说明

根据《公开募集证券投资基金运作管理办法》及本基金的基金合同等规定，本基金本报告期可不进行利润分配。

4.9 报告期内管理人对本基金持有人数或基金资产净值预警情形的说明

本报告期内本基金不存在连续二十个工作日基金份额持有人数量不满二百人或者基金资产净值低于五千万元的情形。

§ 5 托管人报告

5.1 报告期内本基金托管人遵规守信情况声明

本报告期，中国建设银行股份有限公司在本基金的托管过程中，严格遵守了《证券投资基金法》、基金合同、托管协议和其他有关规定，不存在损害基金份额持有人利益的行为，完全尽职尽责地履行了基金托管人应尽的义务。

5.2 托管人对报告期内本基金投资运作遵规守信、净值计算、利润分配等情况的说明

本报告期，本基金托管人按照国家有关规定、基金合同、托管协议和其他有关规定，对本基金的基金资产净值计算、基金费用开支等方面进行了认真的复核，对本基金的投资运作方面进行了监督，未发现基金管理人有关损害基金份额持有人利益的行为。

报告期内，本基金利润分配情况符合法律法规和基金合同的相关约定。

5.3 托管人对本年度报告中财务信息等内容真实、准确和完整发表意见

本托管人复核审查了本报告中的财务指标、净值表现、利润分配情况、财务会计报告、投资组合报告等内容，保证复核内容不存在虚假记载、误导性陈述或者重大遗漏。

§ 6 审计报告

6.1 审计报告基本信息

财务报表是否经过审计	是
审计意见类型	标准无保留意见
审计报告编号	毕马威华振审字第 2401347 号

6.2 审计报告的基本内容

审计报告标题	审计报告
审计报告收件人	民生加银增强收益债券型证券投资基金全体基金份额持有人
审计意见	<p>我们审计了后附的民生加银增强收益债券型证券投资基金（以下简称“该基金”）财务报表，包括 2023 年 12 月 31 日的资产负债表，2023 年度的利润表、净资产变动表以及相关财务报表附注。</p> <p>我们认为，后附的财务报表在所有重大方面按照中华人民共和国财政部颁布的企业会计准则、《资产管理产品相关会计处理规定》（以下合称“企业会计准则”）及财务报表附注 7.4.2 中所列示的中国证券监督管理委员会（以下简称“中国证监会”）和中国证券投资基金业协会发布的有关基金行业实务操作的规定编制，公允反映了该基金 2023 年 12 月 31 日的财务状况以及 2023 年度的经营成果和净资产变动情况。</p>
形成审计意见的基础	<p>我们按照中国注册会计师审计准则（以下简称“审计准则”）的规定执行了审计工作。审计报告的“注册会计师对财务报表审计的责任”部分进一步阐述了我们在这些准则下的责任。按照中国注册会计师职业道德守则，我们独立于该基金，并履行了职业道德方面的其他责任。我们相信，我们获取的审计证据是充分、适当的，为发表审计意见提供了基础。</p>
其他信息	<p>该基金管理人民生加银基金管理有限公司（以下简称“该基金管理人”）管理层对其他信息负责。其他信息包括该基金 2023 年年度报告中涵盖的信息，但不包括财务报表和我们的审计报告。</p> <p>我们对财务报表发表的审计意见不涵盖其他信息，我们也不对其他信息发表任何形式的鉴证结论。</p> <p>结合我们对财务报表的审计，我们的责任是阅读其他信息，在此过程中，考虑其他信息是否与财务报表或我们在审计过程中了解到的情况存在重大不一致或者似乎存在重大错报。</p> <p>基于我们已执行的工作，如果我们确定其他信息存在重大错报，我们应当报告该事实。在这方面，我们无任何事项需要报告。</p>
管理层和治理层对财务报表的责任	<p>该基金管理人管理层负责按照企业会计准则及财务报表附注 7.4.2 中所列示的中国证监会和中国证券投资基金业协会发布的有关基金行业实务操作的规定编制财务报表，使其实现公允反映，并设计、执行和维护必要的内部控制，以使财务报表不存在由于舞弊或错误导致的重大错报。</p> <p>在编制财务报表时，该基金管理人管理层负责评估该基金的</p>

	<p>持续经营能力，披露与持续经营相关的事项（如适用），并运用持续经营假设，除非该基金预计在清算时资产无法按照公允价值处置。</p> <p>该基金管理人治理层负责监督该基金的财务报告过程。</p>
注册会计师对财务报表审计的责任	<p>我们的目标是对财务报表整体是否不存在由于舞弊或错误导致的重大错报获取合理保证，并出具包含审计意见的审计报告。合理保证是高水平的保证，但并不能保证按照审计准则执行的审计在某一重大错报存在时总能发现。错报可能由于舞弊或错误导致，如果合理预期错报单独或汇总起来可能影响财务报表使用者依据财务报表作出的经济决策，则通常认为错报是重大的。</p> <p>在按照审计准则执行审计工作的过程中，我们运用职业判断，并保持职业怀疑。同时，我们也执行以下工作：</p> <p>(1) 识别和评估由于舞弊或错误导致的财务报表重大错报风险，设计和实施审计程序以应对这些风险，并获取充分、适当的审计证据，作为发表审计意见的基础。由于舞弊可能涉及串通、伪造、故意遗漏、虚假陈述或凌驾于内部控制之上，未能发现由于舞弊导致的重大错报的风险高于未能发现由于错误导致的重大错报的风险。</p> <p>(2) 了解与审计相关的内部控制，以设计恰当的审计程序，但目的并非对内部控制的有效性发表意见。</p> <p>(3) 评价该基金管理人管理层选用会计政策的恰当性和作出会计估计及相关披露的合理性。</p> <p>(4) 对该基金管理人管理层使用持续经营假设的恰当性得出结论。同时，根据获取的审计证据，就可能导致对该基金持续经营能力产生重大疑虑的事项或情况是否存在重大不确定性得出结论。如果我们得出结论认为存在重大不确定性，审计准则要求我们在审计报告中提请报表使用者注意财务报表中的相关披露；如果披露不充分，我们应当发表非无保留意见。我们的结论基于截至审计报告日可获得的信息。然而，未来的事项或情况可能导致该基金不能持续经营。</p> <p>(5) 评价财务报表的总体列报（包括披露）、结构和内容，并评价财务报表是否公允反映相关交易和事项。</p> <p>我们与该基金管理人治理层就计划的审计范围、时间安排和重大审计发现等事项进行沟通，包括沟通我们在审计中识别出的值得关注的内部控制缺陷。</p>
会计师事务所的名称	毕马威华振会计师事务所(特殊普通合伙)
注册会计师的姓名	叶云晖 宋扬
会计师事务所的地址	中国 北京
审计报告日期	2024 年 03 月 27 日

§ 7 年度财务报表

7.1 资产负债表

会计主体：民生加银增强收益债券型证券投资基金

报告截止日：2023 年 12 月 31 日

单位：人民币元

资产	附注号	本期末 2023 年 12 月 31 日	上年度末 2022 年 12 月 31 日
资产：			
货币资金	7.4.7.1	465,102.39	966,403.08
结算备付金		14,296,476.48	2,946,668.13
存出保证金		75,757.18	111,491.76
交易性金融资产	7.4.7.2	870,202,161.17	980,313,895.81
其中：股票投资		139,052,286.00	140,714,950.86
基金投资		-	-
债券投资		731,149,875.17	831,430,837.55
资产支持证券投资		-	8,168,107.40
贵金属投资		-	-
其他投资		-	-
衍生金融资产	7.4.7.3	-	-
买入返售金融资产	7.4.7.4	-	-
债权投资	7.4.7.5	-	-
其中：债券投资		-	-
资产支持证券投资		-	-
其他投资		-	-
其他债权投资	7.4.7.6	-	-
其他权益工具投资	7.4.7.7	-	-
应收清算款		31,349,112.78	4,238,496.70
应收股利		-	-
应收申购款		45,744.48	6,156.19
递延所得税资产		-	-
其他资产	7.4.7.8	-	-
资产总计		916,434,354.48	988,583,111.67
负债和净资产	附注号	本期末 2023 年 12 月 31 日	上年度末 2022 年 12 月 31 日
负债：			
短期借款		-	-
交易性金融负债		-	-
衍生金融负债	7.4.7.3	-	-
卖出回购金融资产款		249,064,073.63	272,026,193.05
应付清算款		-	3,841,506.40
应付赎回款		668,184.80	571,781.42

应付管理人报酬		433,051.29	453,171.01
应付托管费		123,728.94	129,477.43
应付销售服务费		52,533.89	83,680.47
应付投资顾问费		-	-
应交税费		3,107,166.25	3,114,713.71
应付利润		-	-
递延所得税负债		-	-
其他负债	7.4.7.9	327,185.52	440,544.49
负债合计		253,775,924.32	280,661,067.98
净资产：			
实收基金	7.4.7.10	478,660,584.64	484,362,877.45
未分配利润	7.4.7.12	183,997,845.52	223,559,166.24
净资产合计		662,658,430.16	707,922,043.69
负债和净资产总计		916,434,354.48	988,583,111.67

注：报告截止日 2023 年 12 月 31 日，民生加银增强收益债券型证券投资基金 A 份额净值为人民币 1.392 元，基金份额总额 375,313,317.11 份，民生加银增强收益债券型证券投资基金 C 份额净值为人民币 1.356 元，基金份额总额 103,347,267.53 份，总份额合计 478,660,584.64 份。

7.2 利润表

会计主体：民生加银增强收益债券型证券投资基金

本报告期：2023 年 1 月 1 日至 2023 年 12 月 31 日

单位：人民币元

项目	附注号	本期 2023 年 1 月 1 日至 2023 年 12 月 31 日	上年度可比期间 2022 年 1 月 1 日至 2022 年 12 月 31 日
一、营业总收入		-45,986,171.31	-80,244,097.49
1. 利息收入		233,237.63	244,965.56
其中：存款利息收入	7.4.7.13	224,522.02	107,532.39
债券利息收入		-	-
资产支持证券利息收入		-	-
买入返售金融资产收入		8,715.61	137,433.17
其他利息收入		-	-
2. 投资收益（损失以“-”填列）		-27,529,857.28	-47,587,994.74
其中：股票投资收益	7.4.7.14	-43,475,427.90	-61,493,933.57
基金投资收益		-	-
债券投资收益	7.4.7.15	14,731,360.36	12,549,218.79
资产支持证券投资	7.4.7.16	10,970.88	12,129.15
收益			
贵金属投资收益	7.4.7.17	-	-

衍生工具收益	7.4.7.18	-	-
股利收益	7.4.7.19	1,203,239.38	1,344,590.89
其他投资收益		-	-
3. 公允价值变动收益（损失以“-”号填列）	7.4.7.20	-18,802,573.98	-33,041,010.33
4. 汇兑收益（损失以“-”号填列）		-	-
5. 其他收入（损失以“-”号填列）	7.4.7.21	113,022.32	139,942.02
减：二、营业总支出		14,604,017.27	10,975,633.88
1. 管理人报酬	7.4.10.2.1	6,229,889.07	6,053,342.92
其中：暂估管理人报酬		-	-
2. 托管费	7.4.10.2.2	1,779,968.33	1,729,526.42
3. 销售服务费	7.4.10.2.3	828,910.91	1,150,176.57
4. 投资顾问费		-	-
5. 利息支出		5,501,544.34	1,752,935.01
其中：卖出回购金融资产支出		5,501,544.34	1,752,935.01
6. 信用减值损失	7.4.7.22	-	-
7. 税金及附加		54,019.78	81,644.44
8. 其他费用	7.4.7.23	209,684.84	208,008.52
三、利润总额（亏损总额以“-”号填列）		-60,590,188.58	-91,219,731.37
减：所得税费用		-	-
四、净利润（净亏损以“-”号填列）		-60,590,188.58	-91,219,731.37
五、其他综合收益的税后净额		-	-
六、综合收益总额		-60,590,188.58	-91,219,731.37

7.3 净资产变动表

会计主体：民生加银增强收益债券型证券投资基金

本报告期：2023 年 1 月 1 日至 2023 年 12 月 31 日

单位：人民币元

项目	本期			
	2023 年 1 月 1 日至 2023 年 12 月 31 日			
	实收基金	其他综合收益	未分配利润	净资产合计
一、上期期末净资产	484,362,877.45	-	223,559,166.24	707,922,043.69
二、本期期初净资产	484,362,877.45	-	223,559,166.24	707,922,043.69
三、本期增减变动额（减少以“-”	-5,702,292.81	-	-39,561,320.72	-45,263,613.53

号填列)				
(一)、综合收益总额	-	-	-60,590,188.58	-60,590,188.58
(二)、本期基金份额交易产生的净资产变动数 (净资产减少以“-”号填列)	-5,702,292.81	-	21,028,867.86	15,326,575.05
其中：1. 基金申购款	550,331,504.50	-	271,283,605.20	821,615,109.70
2. 基金赎回款	-556,033,797.31	-	-250,254,737.34	-806,288,534.65
(三)、本期向基金份额持有人分配利润产生的净资产变动(净资产减少以“-”号填列)	-	-	-	-
四、本期期末净资产	478,660,584.64	-	183,997,845.52	662,658,430.16
项目	上年度可比期间 2022年1月1日至2022年12月31日			
	实收基金	其他综合收益	未分配利润	净资产合计
一、上期期末净资产	771,493,927.82	-	460,976,855.22	1,232,470,783.04
二、本期期初净资产	771,493,927.82	-	460,976,855.22	1,232,470,783.04
三、本期增减变动额(减少以“-”号填列)	-287,131,050.37	-	-237,417,688.98	-524,548,739.35
(一)、综合收益总额	-	-	-91,219,731.37	-91,219,731.37
(二)、本期基金份额交易产生的净资产变动数 (净资产减少以“-”号填列)	-287,131,050.37	-	-146,197,957.61	-433,329,007.98
其中：1. 基金申购款	394,631,226.12	-	209,597,342.83	604,228,568.95
2. 基金赎回款	-681,762,276.4	-	-355,795,300.4	-1,037,557,576.

	9		4	93
(三)、本期向基金份额持有人分配利润产生的净资产变动（净资产减少以“-”号填列）	-	-	-	-
四、本期期末净资产	484,362,877.45	-	223,559,166.24	707,922,043.69

报表附注为财务报表的组成部分。

本报告 7.1 至 7.4 财务报表由下列负责人签署：

<u>郑智军</u>	<u>王国栋</u>	<u>洪锐珠</u>
基金管理人负责人	主管会计工作负责人	会计机构负责人

7.4 报表附注

7.4.1 基金基本情况

民生加银增强收益债券型证券投资基金（以下简称“本基金”、“民生加银增强收益债券”）经中国证券监督管理委员会（以下简称“中国证监会”）《关于核准民生加银增强收益债券型证券投资基金募集的批复》（证监许可[2009]473号）核准，由民生加银基金管理有限公司依照国家相关法律法规的规定、《民生加银增强收益债券型证券投资基金基金合同》、《民生加银增强收益债券型证券投资基金招募说明书》及《民生加银增强收益债券型证券投资基金份额发售公告》的规定发售，基金合同于 2009 年 7 月 21 日生效。本基金为契约型开放式，存续期限不定，首次设立募集规模为 1,590,933,744.79 份基金份额。本基金的基金管理人为民生加银基金管理有限公司（以下简称“民生加银基金公司”），基金托管人为中国建设银行股份有限公司（以下简称“中国建设银行”）。

根据中国证监会 2017 年 8 月 31 日发布的《公开募集开放式证券投资基金流动性风险管理规定》（以下简称“《流动性风险管理规定》”），对已经成立的开放式基金，原基金合同内容不符合该《流动性风险管理规定》的，应当在《流动性风险管理规定》施行之日起 6 个月内修改基金合同并公告。根据《流动性风险管理规定》等法律法规，经与基金托管人协商一致，并报监管机构备案，民生加银基金公司对本基金的基金合同进行了修改。修改后的基金合同已于 2018 年 3 月 23 日起生效。

根据《民生加银增强收益债券型证券投资基金基金合同》和《民生加银增强收益债券型证券

投资基金招募说明书》的有关规定，本基金自募集期起根据认购费、申购费及销售服务费收取方式的不同，将基金份额分为不同的类别。在投资者认购或申购基金时收取认购费、申购费的，称为 A 类基金份额；不收取认购费、申购费，而是从本类别基金资产中计提销售服务费的，称为 C 类基金份额。本基金 A 类、C 类两种收费模式并存，由于基金费用的不同，本基金 A 类基金份额和 C 类基金份额分别计算基金份额净值，计算公式为计算日各类别基金资产净值除以计算日发售在外的该类别基金份额总数。投资者可自行选择认购、申购的基金份额类别，但各类别基金份额之间不能相互转换。

根据《中华人民共和国证券投资基金法》和《民生加银增强收益债券型证券投资基金基金合同》的有关规定，本基金的投资范围为具有良好流动性的金融工具，包括国内依法发行上市的股票、存托凭证、债券、货币市场工具、权证、资产支持证券以及法律法规或中国证监会允许基金投资的其他金融工具。如法律法规或监管机构以后允许基金投资其他品种，基金管理人在履行适当程序后，可以将其纳入投资范围。

本基金的投资组合比例为：本基金是债券型基金，投资于固定收益类金融工具资产占基金资产比例不低于 80%，固定收益类金融工具包括国债、金融债券、中央银行票据、企业债券、公司债券、可转换公司债券（含分离交易的可转换公司债券）、短期融资券、资产支持证券、回购等。基金保持不低于基金资产净值 5% 的现金或者到期日在一年以内的政府债券，前述现金资产不包括结算备付金、存出保证金、应收申购款等。

本基金还可投资于一级市场新股申购、持有可转债转股所得股票、二级市场股票和权证、法律法规或中国证监会允许基金投资的其他金融工具，但上述非固定收益类金融工具的投资比例合计不超过基金资产的 20%，其中基金持有全部权证的市值不超过基金资产净值的 3%。本基金的业绩比较基准为：中国债券综合指数收益率。

7.4.2 会计报表的编制基础

本基金财务报表以持续经营为基础编制。

本基金财务报表符合中华人民共和国财政部（以下简称“财政部”）颁布的企业会计准则和《资产管理产品相关会计处理规定》（以下合称“企业会计准则”）的要求，同时亦按照中国证监会颁布的《证券投资基金信息披露 XBRL 模板第 3 号〈年度报告和中期报告〉》以及中国证券投资基金业协会于 2012 年 11 月 16 日颁布的《证券投资基金会计核算业务指引》编制财务报表。

7.4.3 遵循企业会计准则及其他有关规定的声明

本基金财务报表符合财政部颁布的企业会计准则及附注 7.4.2 中所列示的中国证监会和中国证券投资基金业协会发布的有关基金行业实务操作的规定的要求，真实、完整地反映了本基金

2023 年 12 月 31 日的财务状况、2023 年度的经营成果和净资产变动情况。

7.4.4 重要会计政策和会计估计

7.4.4.1 会计年度

本基金的会计年度自公历 1 月 1 日至 12 月 31 日止。

7.4.4.2 记账本位币

本基金的记账本位币为人民币，编制财务报表采用的货币为人民币。本基金选定记账本位币的依据是主要业务收支的计价和结算币种。

7.4.4.3 金融资产和金融负债的分类

(a) 金融资产的分类

本基金通常根据管理金融资产的业务模式和金融资产的合同现金流量特征，在初始确认时将金融资产分为不同类别：以公允价值计量且其变动计入当期损益的金融资产、以公允价值计量且其变动计入其他综合收益的金融资产及以摊余成本计量的金融资产。

除非本基金改变管理金融资产的业务模式，在此情形下，所有受影响的相关金融资产在业务模式发生变更后的首个报告期间的第一天进行重分类，否则金融资产在初始确认后不得进行重分类。

本基金将同时符合下列条件且未被指定为以公允价值计量且其变动计入当期损益的金融资产，分类为以摊余成本计量的金融资产：

- 本基金管理该金融资产的业务模式是以收取合同现金流量为目标；
- 该金融资产的合同条款规定，在特定日期产生的现金流量，仅为对本金和以未偿付本金金额为基础的利息的支付。

除上述以摊余成本计量的金融资产外，本基金将其余所有的金融资产分类为以公允价值计量且其变动计入当期损益的金融资产。本基金现无分类为以公允价值计量且其变动计入其他综合收益的金融资产。

管理金融资产的业务模式，是指本基金如何管理金融资产以产生现金流量。业务模式决定本基金所管理金融资产现金流量的来源是收取合同现金流量、出售金融资产还是两者兼有。本基金以客观事实为依据、以关键管理人员决定的对金融资产进行管理的特定业务目标为基础，确定管理金融资产的业务模式。

本基金对金融资产的合同现金流量特征进行评估，以确定相关金融资产在特定日期产生的合同现金流量是否仅为对本金和以未偿付本金金额为基础的利息的支付。其中，本金是指金融资产在初始确认时的公允价值；利息包括对货币时间价值、与特定期未偿付本金金额相关的信用风

险、以及其他基本借贷风险、成本和利润的对价。此外，本基金对可能导致金融资产合同现金流量的时间分布或金额发生变更的合同条款进行评估，以确定其是否满足上述合同现金流量特征的要求。

(b) 金融负债的分类

本基金将金融负债分类为以公允价值计量且其变动计入当期损益的金融负债及以摊余成本计量的金融负债。

- 以公允价值计量且其变动计入当期损益的金融负债

该类金融负债包括交易性金融负债（含属于金融负债的衍生工具）和指定为以公允价值计量且其变动计入当期损益的金融负债。

- 以摊余成本计量的金融负债

初始确认后，对于该类金融负债采用实际利率法以摊余成本计量。

本基金现无分类为以公允价值计量且其变动计入当期损益的金融负债。

(c) 衍生金融工具

本基金将持有的衍生金融工具以公允价值计量且其变动计入当期损益，在资产负债表中列示为衍生金融资产 / 负债。

7.4.4.4 金融资产和金融负债的初始确认、后续计量和终止确认

(a) 金融工具的初始确认

金融资产和金融负债在本基金成为相关金融工具合同条款的一方时，于资产负债表内确认。

在初始确认时，金融资产及金融负债均以公允价值计量。对于以公允价值计量且其变动计入当期损益的金融资产或金融负债，相关交易费用直接计入当期损益；对于其他类别的金融资产或金融负债，相关交易费用计入初始确认金额。

(b) 后续计量

- 以公允价值计量且其变动计入当期损益的金融资产

初始确认后，对于该类金融资产以公允价值进行后续计量，产生的利得或损失（包括利息和股利收入）计入当期损益，除非该金融资产属于套期关系的一部分。

- 以摊余成本计量的金融资产

初始确认后，对于该类金融资产采用实际利率法以摊余成本计量。以摊余成本计量且不属于任何套期关系的一部分的金融资产所产生的利得或损失，在终止确认、重分类、按照实际利率法摊销或确认减值时，计入当期损益。

- 以公允价值计量且其变动计入当期损益的金融负债

初始确认后，对于该类金融负债以公允价值进行后续计量，除与套期会计有关外，产生的利得或损失（包括利息费用）计入当期损益。

– 以摊余成本计量的金融负债

初始确认后，对于该类金融负债采用实际利率法以摊余成本计量。

(c) 金融工具的终止确认

满足下列条件之一时，本基金终止确认该金融资产：

- 收取该金融资产现金流量的合同权利终止；
- 该金融资产已转移，且本基金将金融资产所有权上几乎所有的风险和报酬转移给转入方；
- 该金融资产已转移，虽然本基金既没有转移也没有保留金融资产所有权上几乎所有的风险和报酬，但是放弃了对该金融资产控制。

金融资产整体转移满足终止确认条件的，本基金将下列两项金额的差额计入当期损益：

- 所转移金融资产在终止确认日的账面价值；
- 因转移金融资产而收到的对价。

金融负债（或其一部分）的现时义务已经解除的，本基金终止确认该金融负债（或该部分金融负债）。终止确认部分的账面价值与支付的对价之间的差额，计入当期损益。

(d) 金融工具的减值

本基金以预期信用损失为基础，对下列项目进行减值会计处理并确认损失准备：

– 以摊余成本计量的金融资产

本基金持有的其他以公允价值计量的金融资产不适用预期信用损失模型。

预期信用损失的计量

预期信用损失，是指以发生违约的风险为权重的金融工具信用损失的加权平均值。信用损失，是指本基金按照原实际利率折现的、根据合同应收的所有合同现金流量与预期收取的所有现金流量之间的差额，即全部现金短缺的现值。

在计量预期信用损失时，本基金需考虑的最长期限为面临信用风险的最长合同期限（包括考虑续约选择权）。

整个存续期预期信用损失，是指因金融工具整个预计存续期内所有可能发生的违约事件而导致的预期信用损失。

未来 12 个月内预期信用损失，是指因资产负债表日后 12 个月内（若金融工具的预计存续期少于 12 个月，则为预计存续期）可能发生的金融工具违约事件而导致的预期信用损失，是整个存续期预期信用损失的一部分。

本基金对满足下列情形的金融工具按照相当于未来 12 个月内预期信用损失的金额计量其损失准备，对其他金融工具按照相当于整个存续期内预期信用损失的金额计量其损失准备：

- 该金融工具在资产负债表日只具有较低的信用风险；或
- 该金融工具的信用风险自初始确认后并未显著增加。

预期信用损失准备的列报

为反映金融工具的信用风险自初始确认后的变化，本基金在每个资产负债表日重新计量预期信用损失，由此形成的损失准备的增加或转回金额，应当作为减值损失或利得计入当期损益。对于以摊余成本计量的金融资产，损失准备抵减该金融资产在资产负债表中列示的账面价值。

核销

如果本基金不再合理预期金融资产合同现金流量能够全部或部分收回，则直接减记该金融资产的账面余额。这种减记构成相关金融资产的终止确认。这种情况通常发生在本基金确定债务人没有资产或收入来源可产生足够的现金流量以偿还将被减记的金额。但是，被减记的金融资产仍可能受到本基金催收到期款项相关执行活动的影响。

已减记的金融资产以后又收回的，作为减值损失的转回计入收回当期的损益。

7.4.4.5 金融资产和金融负债的估值原则

除特别声明外，本基金按下述原则计量公允价值：

公允价值是指市场参与者在计量日发生的有序交易中，出售一项资产所能收到或者转移一项负债所需支付的价格。

本基金在确定相关金融资产和金融负债的公允价值时，根据企业会计准则的规定采用在当前情况下适用并且有足够可利用数据和其他信息支持的估值技术。

存在活跃市场且能够获取相同资产或负债报价的金融工具，在估值日有报价的，除会计准则规定的情况外，将该报价不加调整地应用于该资产或负债的公允价值计量；估值日无报价且最近交易日后未发生影响公允价值计量的重大事件的，采用最近交易日的报价确定公允价值。有充足证据表明估值日或最近交易日的报价不能真实反映公允价值的，对报价进行调整，确定公允价值。与上述金融工具相同，但具有不同特征的，以相同资产或负债的公允价值为基础，并在估值技术中考虑不同特征因素的影响。特征是指对资产出售或使用的限制等，如果该限制是针对资产持有者的，那么在估值技术中不应将该限制作为特征考虑。此外，本基金不考虑因其大量持有相关资产或负债所产生的溢价或折价。

对不存在活跃市场的金融工具，采用在当前情况下适用并且有足够可利用数据和其他信息支持的估值技术确定公允价值。采用估值技术确定公允价值时，优先使用可观察输入值，只有在无

法取得相关资产或负债可观察输入值或取得不切实可行的情况下，才可以使用不可观察输入值。

如经济环境发生重大变化或证券发行人发生影响证券价格的重大事件，参考类似金融工具的现行市价及重大变化等因素，对估值进行调整并确定公允价值。

7.4.4.6 金融资产和金融负债的抵销

金融资产和金融负债在资产负债表内分别列示，没有相互抵销。但是，同时满足下列条件的，以相互抵销后的净额在资产负债表内列示：

- 本基金具有抵销已确认金额的法定权利，且该种法定权利是当前可执行的；
- 本基金计划以净额结算，或同时变现该金融资产和清偿该金融负债。

7.4.4.7 实收基金

实收基金为对外发行基金份额所募集的总金额在扣除损益平准金分摊部分后的余额。由于申购和赎回引起的实收基金份额变动分别于基金申购确认日及基金赎回确认日认列。上述申购和赎回分别包括基金转换所引起的转入基金的实收基金增加和转出基金的实收基金减少。

7.4.4.8 损益平准金

损益平准金核算在基金份额发生变动时，申购、赎回、转入、转出及红利再投资等款项中包含的未分配利润和公允价值变动损益，包括已实现损益平准金和未实现损益平准金。已实现损益平准金指根据交易申请日申购或赎回款项中包含的按累计未分配的已实现损益占基金净值比例计算的金额。未实现损益平准金指根据交易申请日申购或赎回款项中包含的按累计未分配的未实现损益占基金净值比例计算的金额。损益平准金于基金申购确认日或基金赎回确认日进行确认和计量，并于会计期末全额转入未分配利润。

7.4.4.9 收入/(损失)的确认和计量

利息收入

存款利息收入是按借出货币资金的时间和实际利率计算确定。

买入返售金融资产在资金实际占用期间内按实际利率法逐日确认为利息收入。

证券出借业务利息收入按出借起始日证券账面价值及出借费率计算的金额扣除适用情况下的相关税费后的净额，在证券实际出借期间内逐日计提。因借入人未能按期归还产生的罚息，实际发生时扣除适用情况下的相关税费后的净额计入证券出借业务利息收入。

投资收益

股票投资收益和衍生工具收益按相关金融资产于处置日成交金额与其初始计量金额的差额确认，处置时产生的交易费用计入投资收益。

股利收益按上市公司宣告的分红派息比例计算的金额扣除应由上市公司代扣代缴的个人所得

税后的净额确认。

以公允价值计量且其变动计入当期损益的债券投资，在其持有期间，按票面金额和票面利率计算的利息计入投资收益。

公允价值变动收益

公允价值变动收益核算基金持有的采用公允价值模式计量的以公允价值计量且其变动计入当期损益的金融资产、衍生工具、以公允价值计量且其变动计入当期损益的金融负债等公允价值变动形成的应计入当期损益的利得或损失。不包括本基金持有的以公允价值计量且其变动计入当期损益的债券投资在持有期间按票面利率计算的利息。

7.4.4.10 费用的确认和计量

本基金的管理人报酬、托管费和销售服务费在费用涵盖期间按基金合同约定的费率和计算方法逐日确认。

以摊余成本计量的金融负债在持有期间确认的利息支出按实际利率法计算。

7.4.4.11 基金的收益分配政策

本基金收益分配应遵循下列原则：

(a) 本基金同一基金份额类别内的每份基金份额享有同等收益分配权，但由于本基金 A 类基金份额不收取销售服务费，C 类基金份额收取销售服务费，各基金份额类别对应的基金可供分配利润将有所不同；

(b) 收益分配时所发生的银行转账或其他手续费用由投资人自行承担。当投资人的现金红利小于一定金额时，基金注册登记机构可将投资人的现金红利按除息日的基金份额净值自动转为基金份额，具体业务规则，请见招募说明书等相关公告；

(c) 本基金在符合有关分红条件的前提下收益每年最多分配 6 次，每次基金收益分配比例不低于截止收益分配基准日可供分配利润的 50%；

(d) 若基金合同生效不满 3 个月则可不进行收益分配；

(e) 本基金收益分配方式分为两种：现金分红与红利再投资，基金份额持有人可对 A 类、C 类基金份额分别选择不同的分红方式，投资人可选择现金红利或现金红利按除息日的基金份额净值自动转为基金份额进行再投资；若投资人不选择，本基金默认的收益分配方式是现金分红；

(f) 基金收益分配后基金份额净值不能低于面值，即基金收益分配基准日的基金份额净值减去每单位基金份额收益分配金额后不能低于面值；

(g) 法律法规或监管机构另有规定的，从其规定。

7.4.4.12 分部报告

本基金以内部组织结构、管理要求、内部报告制度为依据确定经营分部，以经营分部为基础确定报告分部。

本基金目前以一个经营分部运作，不需要进行分部报告的披露。

7.4.4.13 其他重要的会计政策和会计估计

编制财务报表时，本基金需要运用估计和假设，这些估计和假设会对会计政策的应用及资产、负债、收入和支出的金额产生影响。实际情况可能与这些估计不同。本基金对估计涉及的关键假设和不确定因素的判断进行持续评估，会计估计变更的影响在变更当期和未来期间予以确认。

对于证券交易所上市的股票，若出现重大事项停牌或交易不活跃（包括涨跌停时的交易不活跃）等情况，本基金根据中国证监会公告〔2017〕13号《中国证券监督管理委员会关于证券投资基金估值业务的指导意见》，根据具体情况采用《关于发布中基协（AMAC）基金行业股票估值指数的通知》提供的指数收益法、市盈率法、现金流量折现法等估值技术进行估值。

对于在发行时明确一定期限限售期的股票，根据中基协发〔2017〕6号《关于发布〈证券投资基金投资流通受限股票估值指引（试行）〉的通知》，在估值日按照流通受限股票计算公式确定估值日流通受限股票的价值。

根据《关于固定收益品种的估值处理标准》在银行间债券市场、上海证券交易所、深圳证券交易所、北京证券交易所及中国证券监督管理委员会认可的其他交易场所上市交易或挂牌转让的固定收益品种（估值处理标准另有规定的除外），采用第三方估值基准服务机构提供的价格数据进行估值。

7.4.5 会计政策和会计估计变更以及差错更正的说明

7.4.5.1 会计政策变更的说明

本基金在本报告期内未发生重大会计政策变更。

7.4.5.2 会计估计变更的说明

本基金在本报告期内未发生重大会计估计变更。

7.4.5.3 差错更正的说明

本基金在本报告期内未发生重大会计差错更正。

7.4.6 税项

根据财税〔2002〕128号《关于开放式证券投资基金有关税收问题的通知》、财税〔2004〕78号文《关于证券投资基金税收政策的通知》、财税〔2012〕85号文《关于实施上市公司股息红利差别化个人所得税政策有关问题的通知》、财税〔2015〕101号《关于上市公司股

息红利差别化个人所得税政策有关问题的通知》、财政部、税务总局、证监会公告 2019 年第 78 号《关于继续实施全国中小企业股份转让系统挂牌公司股息红利差别化个人所得税政策的公告》、深圳证券交易所于 2008 年 9 月 18 日发布的《深圳证券交易所关于做好证券交易印花税征收方式调整工作的通知》、财税〔2008〕1 号文《关于企业所得税若干优惠政策的通知》、财税〔2016〕36 号文《关于全面推开营业税改征增值税试点的通知》、财税〔2016〕46 号《关于进一步明确全面推开营改增试点金融业有关政策的通知》、财税〔2016〕70 号《关于金融机构同业往来等增值税政策的补充通知》、财税〔2016〕140 号文《关于明确金融、房地产开发、教育辅助服务等增值税政策的通知》、财税〔2017〕2 号文《关于资管产品增值税政策有关问题的补充通知》、财税〔2017〕56 号《关于资管产品增值税有关问题的通知》、财税〔2017〕90 号《关于租入固定资产进项税额抵扣等增值税政策的通知》、财税〔2023〕39 号《关于减半征收证券交易印花税的公告》及其他相关税务法规和实务操作，本基金适用的主要税项列示如下：

(a) 资管产品管理人运营资管产品过程中发生的增值税应税行为，以管理人为增值税纳税人，暂适用简易计税方法，按照 3% 的征收率缴纳增值税。

证券投资基金管理人运用基金买卖股票、债券取得的金融商品转让收入免征增值税；对国债、地方政府债利息收入以及金融同业往来取得的利息收入免征增值税；同业存款利息收入免征增值税以及一般存款利息收入不征收增值税。

(b) 对证券投资基金从证券市场中取得的收入，包括买卖股票、债券的差价收入，股权的股息、红利收入，债券的利息收入及其他收入，暂不征收企业所得税。

对投资者从证券投资基金分配中取得的收入，暂不征收企业所得税。

(c) 对基金从上市公司、全国中小企业股份转让系统公开转让股票的非上市公众公司（“挂牌公司”）取得的股息红利所得，持股期限在 1 个月以内（含 1 个月）的，其股息红利所得全额计入应纳税所得额；持股期限在 1 个月以上至 1 年（含 1 年）的，暂减按 50% 计入应纳税所得额；持股期限超过 1 年的，暂免征收个人所得税。对基金持有的上市公司限售股，解禁后取得的股息、红利收入，按照上述规定计算纳税，持股时间自解禁日起计算；解禁前取得的股息、红利收入继续暂减按 50% 计入应纳税所得额。上述所得统一适用 20% 的税率计征个人所得税。

对基金取得的企业债券利息收入，应由发行债券的企业在向基金支付利息时代扣代缴 20% 的个人所得税。

(d) 基金卖出股票按 0.1% 的税率缴纳股票交易印花税，买入股票不征收股票交易印花税。自 2023 年 8 月 28 日起，证券交易印花税实施减半征收。

(e) 对基金运营过程中缴纳的增值税，分别按照证券投资基金管理人所在地适用的税率，

计算缴纳城市维护建设税、教育费附加和地方教育费附加。

7.4.7 重要财务报表项目的说明

7.4.7.1 货币资金

单位：人民币元

项目	本期末	上年度末
	2023 年 12 月 31 日	2022 年 12 月 31 日
活期存款	465,102.39	966,403.08
等于：本金	464,649.56	966,044.18
加：应计利息	452.83	358.90
减：坏账准备	-	-
定期存款	-	-
等于：本金	-	-
加：应计利息	-	-
减：坏账准备	-	-
其中：存款期限 1 个月以内	-	-
存款期限 1-3 个月	-	-
存款期限 3 个月以上	-	-
其他存款	-	-
等于：本金	-	-
加：应计利息	-	-
减：坏账准备	-	-
合计	465,102.39	966,403.08

7.4.7.2 交易性金融资产

单位：人民币元

项目	本期末				
	2023 年 12 月 31 日				
	成本	应计利息	公允价值	公允价值变动	
股票	149,041,788.32	-	139,052,286.00	-9,989,502.32	
贵金属投资-金交所黄金合约	-	-	-	-	
债券	交易所市场	628,750,869.92	3,628,389.81	557,010,024.13	-75,369,235.60
	银行间市场	170,004,235.94	2,995,851.04	174,139,851.04	1,139,764.06
	合计	798,755,105.86	6,624,240.85	731,149,875.17	-74,229,471.54
资产支持证券	-	-	-	-	
基金	-	-	-	-	
其他	-	-	-	-	
合计	947,796,894.18	6,624,240.85	870,202,161.17	-84,218,973.86	

项目	上年度末 2022 年 12 月 31 日				
	成本	应计利息	公允价值	公允价值变动	
股票	148,463,979.27	-	140,714,950.86	-7,749,028.41	
贵金属投资-金交所黄金合约	-	-	-	-	
债券	交易所市场	528,345,417.14	5,245,226.79	474,433,937.27	-59,156,706.66
	银行间市场	349,963,561.25	5,505,900.28	356,996,900.28	1,527,438.75
	合计	878,308,978.39	10,751,127.07	831,430,837.55	-57,629,267.91
资产支持证券	8,037,303.56	168,907.40	8,168,107.40	-38,103.56	
基金	-	-	-	-	
其他	-	-	-	-	
合计	1,034,810,261.22	10,920,034.47	980,313,895.81	-65,416,399.88	

7.4.7.3 衍生金融资产/负债

7.4.7.3.1 衍生金融资产/负债期末余额

注：本基金于本报告期末及上年度末均未持有任何衍生金融资产 / 负债。

7.4.7.3.2 期末基金持有的期货合约情况

注：无。

7.4.7.3.3 期末基金持有的黄金衍生品情况

注：无。

7.4.7.4 买入返售金融资产

7.4.7.4.1 各项买入返售金融资产期末余额

注：本基金于本报告期末及上年度末均未持有任何买入返售金融资产。

7.4.7.4.2 期末买断式逆回购交易中取得的债券

注：本基金于本报告期末及上年度末均无买断式逆回购交易中取得的债券。

7.4.7.4.3 按预期信用损失一般模型计提减值准备的说明

无。

7.4.7.5 债权投资

7.4.7.5.1 债权投资情况

注：本基金于本报告期末及上年度末均未持有任何债权投资。

7.4.7.5.2 债权投资减值准备计提情况

注：无。

7.4.7.6 其他债权投资

7.4.7.6.1 其他债权投资情况

注：无。

7.4.7.6.2 其他债权投资减值准备计提情况

注：无。

7.4.7.7 其他权益工具投资

7.4.7.7.1 其他权益工具投资情况

注：无。

7.4.7.7.2 报告期末其他权益工具投资情况

注：无。

7.4.7.8 其他资产

注：本基金于本报告期末及上年度末均未持有其他资产。

7.4.7.9 其他负债

单位：人民币元

项目	本期末 2023年12月31日	上年度末 2022年12月31日
应付券商交易单元保证金	-	-
应付赎回费	70.67	2.06
应付证券出借违约金	-	-
应付交易费用	158,114.85	271,542.43
其中：交易所市场	150,802.90	268,714.93
银行间市场	7,311.95	2,827.50
应付利息	-	-
预提审计费	40,000.00	40,000.00
预提信息披露费	120,000.00	120,000.00
预提银行间账户维护费	9,000.00	9,000.00
合计	327,185.52	440,544.49

7.4.7.10 实收基金

金额单位：人民币元

民生加银增强收益债券 A

项目	本期 2023年1月1日至2023年12月31日	
	基金份额（份）	账面金额
上年度末	348,541,298.92	348,541,298.92
本期申购	443,152,582.02	443,152,582.02
本期赎回（以“-”号填列）	-416,380,563.83	-416,380,563.83
基金拆分/份额折算前	-	-
基金拆分/份额折算调整	-	-

本期申购	-	-
本期赎回（以“-”号填列）	-	-
本期末	375,313,317.11	375,313,317.11

民生加银增强收益债券 C

项目	本期 2023 年 1 月 1 日至 2023 年 12 月 31 日	
	基金份额（份）	账面金额
上年度末	135,821,578.53	135,821,578.53
本期申购	107,178,922.48	107,178,922.48
本期赎回（以“-”号填列）	-139,653,233.48	-139,653,233.48
基金拆分/份额折算前	-	-
基金拆分/份额折算调整	-	-
本期申购	-	-
本期赎回（以“-”号填列）	-	-
本期末	103,347,267.53	103,347,267.53

注：申购含红利再投、转换入份额；赎回含转换出份额。

7.4.7.11 其他综合收益

注：无。

7.4.7.12 未分配利润

单位：人民币元

民生加银增强收益债券 A

项目	已实现部分	未实现部分	未分配利润合计
上年度末	71,280,203.36	92,764,639.88	164,044,843.24
本期期初	71,280,203.36	92,764,639.88	164,044,843.24
本期利润	-31,811,660.61	-16,357,053.58	-48,168,714.19
本期基金份额交易产生的变动数	10,400,331.77	20,918,661.10	31,318,992.87
其中：基金申购款	81,515,345.77	137,593,385.44	219,108,731.21
基金赎回款	-71,115,014.00	-116,674,724.34	-187,789,738.34
本期已分配利润	-	-	-
本期末	49,868,874.52	97,326,247.40	147,195,121.92

民生加银增强收益债券 C

项目	已实现部分	未实现部分	未分配利润合计
上年度末	24,129,643.54	35,384,679.46	59,514,323.00
本期期初	24,129,643.54	35,384,679.46	59,514,323.00
本期利润	-9,975,953.99	-2,445,520.40	-12,421,474.39
本期基金份额交易产生的变动数	-3,606,818.42	-6,683,306.59	-10,290,125.01
其中：基金申购款	16,632,197.57	35,542,676.42	52,174,873.99
基金赎回款	-20,239,015.99	-42,225,983.01	-62,464,999.00
本期已分配利润	-	-	-

本期末	10,546,871.13	26,255,852.47	36,802,723.60
-----	---------------	---------------	---------------

7.4.7.13 存款利息收入

单位：人民币元

项目	本期	上年度可比期间
	2023年1月1日至2023年12月31日	2022年1月1日至2022年12月31日
活期存款利息收入	28,640.68	48,683.10
定期存款利息收入	-	-
其他存款利息收入	-	-
结算备付金利息收入	194,453.97	54,981.34
其他	1,427.37	3,867.95
合计	224,522.02	107,532.39

注：其他为结算保证金利息收入。

7.4.7.14 股票投资收益

7.4.7.14.1 股票投资收益项目构成

单位：人民币元

项目	本期	上年度可比期间
	2023年1月1日至2023年12月31日	2022年1月1日至2022年12月31日
股票投资收益——买卖股票差价收入	-43,475,427.90	-61,493,933.57
股票投资收益——赎回差价收入	-	-
股票投资收益——申购差价收入	-	-
股票投资收益——证券出借差价收入	-	-
合计	-43,475,427.90	-61,493,933.57

7.4.7.14.2 股票投资收益——买卖股票差价收入

单位：人民币元

项目	本期	上年度可比期间
	2023年1月1日至2023年12月31日	2022年1月1日至2022年12月31日
卖出股票成交总额	422,861,348.98	1,244,015,109.76
减：卖出股票成本总额	465,329,808.68	1,302,195,706.72
减：交易费用	1,006,968.20	3,313,336.61
买卖股票差价收	-43,475,427.90	-61,493,933.57

入		
---	--	--

7.4.7.14.3 股票投资收益——证券出借差价收入

注：本基金在本报告期内及上年度可比期间均无股票投资证券出借差价收入。

7.4.7.15 债券投资收益

7.4.7.15.1 债券投资收益项目构成

单位：人民币元

项目	本期 2023年1月1日至2023年12月31日	上年度可比期间 2022年1月1日至2022年12月31日
债券投资收益——利息收入	20,228,526.23	27,476,936.45
债券投资收益——买卖债券（债转股及债券到期兑付）差价收入	-5,497,165.87	-14,927,717.66
债券投资收益——赎回差价收入	-	-
债券投资收益——申购差价收入	-	-
合计	14,731,360.36	12,549,218.79

7.4.7.15.2 债券投资收益——买卖债券差价收入

单位：人民币元

项目	本期 2023年1月1日至2023年12月31日	上年度可比期间 2022年1月1日至2022年12月31日
卖出债券（债转股及债券到期兑付）成交总额	1,160,646,720.29	1,254,847,082.45
减：卖出债券（债转股及债券到期兑付）成本总额	1,152,515,085.66	1,245,210,190.74
减：应计利息总额	13,567,335.32	24,533,510.31
减：交易费用	61,465.18	31,099.06
买卖债券差价收入	-5,497,165.87	-14,927,717.66

7.4.7.15.3 债券投资收益——赎回差价收入

注：本基金在本报告期内及上年度可比期间均无债券投资收益赎回差价收入。

7.4.7.15.4 债券投资收益——申购差价收入

注：本基金在本报告期内及上年度可比期间均无债券投资收益申购差价收入。

7.4.7.16 资产支持证券投资收益

7.4.7.16.1 资产支持证券投资收益项目构成

单位：人民币元

项目	本期 2023年1月1日至2023年12月 31日	上年度可比期间 2022年1月1日至2022年12月 31日
资产支持证券投资收益— —利息收入	48,274.44	12,129.15
资产支持证券投资收益— —买卖资产支持证券差价 收入	-37,303.56	-
资产支持证券投资收益— —赎回差价收入	-	-
资产支持证券投资收益— —申购差价收入	-	-
合计	10,970.88	12,129.15

7.4.7.16.2 资产支持证券投资收益——买卖资产支持证券差价收入

单位：人民币元

项目	本期 2023年1月1日至2023年12月 31日	上年度可比期间 2022年1月1日至2022年12月 31日
卖出资产支持证券成交总 额	8,218,630.13	-
减：卖出资产支持证券成 本总额	8,037,303.56	-
减：应计利息总额	218,630.13	-
减：交易费用	-	-
资产支持证券投资收益	-37,303.56	-

7.4.7.16.3 资产支持证券投资收益——赎回差价收入

注：本基金在本报告期内及上年度可比期间均无资产支持证券投资收益赎回差价收入。

7.4.7.16.4 资产支持证券投资收益——申购差价收入

注：本基金在本报告期内及上年度可比期间均无资产支持证券投资收益申购差价收入。

7.4.7.17 贵金属投资收益

7.4.7.17.1 贵金属投资收益项目构成

注：本基金在本报告期内及上年度可比期间均无贵金属投资收益。

7.4.7.17.2 贵金属投资收益——买卖贵金属差价收入

注：无。

7.4.7.17.3 贵金属投资收益——赎回差价收入

注：无。

7.4.7.17.4 贵金属投资收益——申购差价收入

注：无。

7.4.7.18 衍生工具收益**7.4.7.18.1 衍生工具收益——买卖权证差价收入**

注：本基金本报告期内及上年度可比期间均无衍生工具收益。

7.4.7.18.2 衍生工具收益——其他投资收益

注：无。

7.4.7.19 股利收益

单位：人民币元

项目	本期 2023年1月1日至2023年12月 31日	上年度可比期间 2022年1月1日至2022年12月 31日
股票投资产生的股利收益	1,203,239.38	1,344,590.89
其中：证券出借权益补偿收入	-	-
基金投资产生的股利收益	-	-
合计	1,203,239.38	1,344,590.89

7.4.7.20 公允价值变动收益

单位：人民币元

项目名称	本期 2023年1月1日至2023年 12月31日	上年度可比期间 2022年1月1日至2022 年12月31日
1. 交易性金融资产	-18,802,573.98	-33,041,010.33
股票投资	-2,240,473.91	-19,266,381.53
债券投资	-16,600,203.63	-13,736,525.24
资产支持证券投资	38,103.56	-38,103.56
基金投资	-	-
贵金属投资	-	-
其他	-	-
2. 衍生工具	-	-
权证投资	-	-
3. 其他	-	-
减：应税金融商品公允价值变动产生的预估增值税	-	-
合计	-18,802,573.98	-33,041,010.33

7.4.7.21 其他收入

单位：人民币元

项目	本期 2023年1月1日至2023年12月 31日	上年度可比期间 2022年1月1日至2022 年12月31日
基金赎回费收入	110,561.94	133,145.84
基金转换费收入	2,460.38	6,496.18
其他	-	300.00
合计	113,022.32	139,942.02

7.4.7.22 信用减值损失

注：本基金在本报告期内及上年度可比期间均无信用减值损失。

7.4.7.23 其他费用

单位：人民币元

项目	本期 2023年1月1日至2023年12 月31日	上年度可比期间 2022年1月1日至2022年12月31 日
审计费用	40,000.00	40,000.00
信息披露费	120,000.00	120,000.00
证券出借违约金	-	-
银行费用	12,484.84	10,808.52
债券账户维护费	36,000.00	36,000.00
其他费用	1,200.00	1,200.00
合计	209,684.84	208,008.52

7.4.8 或有事项、资产负债表日后事项的说明

7.4.8.1 或有事项

截至资产负债表日，本基金没有需要在财务报表附注中说明的或有事项。

7.4.8.2 资产负债表日后事项

截至本财务报告批准报出日，本基金没有需要在财务报表附注中说明的资产负债表日后事项。

7.4.9 关联方关系

关联方名称	与本基金的关系
民生加银基金管理有限公司（“民生加银基金公司”）	基金管理人、注册登记机构、基金销售机构
中国建设银行股份有限公司（“中国建设银行”）	基金托管人、基金销售机构
中国民生银行股份有限公司（以下简称“中国民生银行”）	基金管理人的中方投资者、基金销售机构
加拿大皇家银行	基金管理人的外方投资者

三峡财务有限责任公司	基金管理人的中方投资者
陕西省国际信托股份有限公司	基金管理人的中方投资者
民生加银资产管理有限公司	基金管理人的控股子公司

注：根据民生加银基金管理有限公司于 2023 年 9 月 21 日发布的公告，经民生加银基金管理有限公司 2023 年第二次股东会会议的决议及中国证券监督管理委员会证监许可[2023]1834 号核准，民生加银基金管理有限公司原股东三峡财务有限责任公司将其持有的民生加银基金管理有限公司 6.67%股权转让给陕西省国际信托股份有限公司。

7.4.10 本报告期及上年度可比期间的关联方交易

7.4.10.1 通过关联方交易单元进行的交易

7.4.10.1.1 股票交易

注：本基金在本报告期内及上年度可比期间均没有通过关联方的交易单元进行过股票交易。

7.4.10.1.2 债券交易

注：本基金在本报告期内及上年度可比期间均没有通过关联方的交易单元进行过债券交易。

7.4.10.1.3 债券回购交易

注：本基金在本报告期内及上年度可比期间均没有通过关联方的交易单元进行过回购交易。

7.4.10.1.4 权证交易

注：本基金在本报告期内及上年度可比期间均没有通过关联方的交易单元进行过权证交易。

7.4.10.1.5 应支付关联方的佣金

注：本基金在本报告期内及上年度可比期间均没有应支付关联方的佣金。

7.4.10.2 关联方报酬

7.4.10.2.1 基金管理费

单位：人民币元

项目	本期	上年度可比期间
	2023 年 1 月 1 日至 2023 年 12 月 31 日	2022 年 1 月 1 日至 2022 年 12 月 31 日
当期发生的基金应支付的管理费	6,229,889.07	6,053,342.92
其中：应支付销售机构的客户维护费	1,053,852.46	884,860.58
应支付基金管理人的净管理费	5,176,036.61	5,168,482.34

注：支付基金管理人民生加银基金公司的基金管理费按前一日基金资产净值 0.7%的年费率计提，逐日累计至每月月底，按月支付。计算公式为：

日基金管理费=前一日基金资产净值×0.7%/当年天数

7.4.10.2.2 基金托管费

单位：人民币元

项目	本期	上年度可比期间
	2023 年 1 月 1 日至 2023 年 12 月 31 日	2022 年 1 月 1 日至 2022 年 12 月 31 日
当期发生的基金应支付的托管费	1,779,968.33	1,729,526.42

注：支付基金托管人中国建设银行的基金托管费按前一日基金资产净值 0.2%的年费率计提，逐日累计至每月月底，按月支付。

计算公式为：日基金托管费=前一日基金资产净值×0.2%/当年天数

7.4.10.2.3 销售服务费

单位：人民币元

获得销售服务费的各关联方名称	本期		
	2023 年 1 月 1 日至 2023 年 12 月 31 日		
	当期发生的基金应支付的销售服务费		
	民生加银增强收益债券 A	民生加银增强收益债券 C	合计
民生加银基金公司	-	137,256.11	137,256.11
中国建设银行	-	27,199.95	27,199.95
中国民生银行	-	505,125.32	505,125.32
合计	-	669,581.38	669,581.38
获得销售服务费的各关联方名称	上年度可比期间		
	2022 年 1 月 1 日至 2022 年 12 月 31 日		
	当期发生的基金应支付的销售服务费		
	民生加银增强收益债券 A	民生加银增强收益债券 C	合计
民生加银基金公司	-	149,532.99	149,532.99
中国建设银行	-	30,279.28	30,279.28
中国民生银行	-	816,960.33	816,960.33
合计	-	996,772.60	996,772.60

注：本基金 A 类基金份额不收取销售服务费。支付销售机构的基金销售服务费按前一日基金资产净值 0.40%的年费率计提，逐日累计至每月月底，按月支付。计算公式为：

民生加银增强收益债券 C 日基金销售服务费=前一日 C 类份额基金资产净值×0.40%/当年天数

7.4.10.3 与关联方进行银行间同业市场的债券(含回购)交易

注：本基金在本报告期内及上年度可比期间均未与关联方进行银行间同业市场的债券(含回购)交易。

7.4.10.4 报告期内转融通证券出借业务发生重大关联交易事项的说明

7.4.10.4.1 与关联方通过约定申报方式进行的适用固定期限费率的证券出借业务的情况

注：本基金在本报告期内及上年度可比期间均未与关联方通过约定申报方式进行适用固定期限费率的证券出借业务。

7.4.10.4.2 与关联方通过约定申报方式进行的适用市场化期限费率的证券出借业务的情况

注：本基金在本报告期内及上年度可比期间均未与关联方通过约定申报方式进行适用市场化期限费率的证券出借业务。

7.4.10.5 各关联方投资本基金的情况

7.4.10.5.1 报告期内基金管理人运用自有资金投资本基金的情况

注：基金管理人在本报告期内及上年度可比期间均无运用自有资金投资本基金的情况。

7.4.10.5.2 报告期末除基金管理人之外的其他关联方投资本基金的情况

注：除基金管理人之外的其他关联方于本报告期末及上年度末均未持有本基金。

7.4.10.6 由关联方保管的银行存款余额及当期产生的利息收入

单位：人民币元

关联方名称	本期 2023年1月1日至2023年12月 31日		上年度可比期间 2022年1月1日至2022年12月31日	
	期末余额	当期利息收入	期末余额	当期利息收入
中国建设银行	465,102.39	28,640.68	966,403.08	48,683.10

注：本基金的活期银行存款由基金托管人中国建设银行保管，按银行同业利率计息。

7.4.10.7 本基金在承销期内参与关联方承销证券的情况

注：本基金在本报告期内及上年度可比期间均未在承销期内购入过由关联方承销的证券。

7.4.10.8 其他关联交易事项的说明

本基金在本报告期内及上年度可比期间均无需要说明的其他关联交易事项。

7.4.11 利润分配情况

注：（1）本基金于本期未进行利润分配。

（2）本基金资产负债表日之后、财务报表批准报出日之前的利润分配情况，详见本报告

“7.4.8.2 资产负债表日后事项”部分内容。

7.4.12 期末（2023 年 12 月 31 日）本基金持有的流通受限证券

7.4.12.1 因认购新发/增发证券而于期末持有的流通受限证券

注：根据中国证监会相关规定，证券投资基金参与网下配售，可与发行人、承销商自主约定网下配售股票的持有期限并公开披露。持有期自公开发行的股票上市之日起计算。在持有期内的股票为流动受限制而不能自由转让的资产。证券投资基金获配的科创板股票及创业板股票需要锁定的，锁定期根据相关法规及交易所相关规定执行。证券投资基金还可作为特定投资者，认购由中国证监会规范的非公开发行股票，所认购的股票自发行结束之日起在法规规定的限售期内不得转让。证券投资基金对上述非公开发行股票的减持还需根据交易所相关规定执行。

于 2023 年 12 月 31 日，本基金未持有因认购新发或增发证券而受上述规定约束的流通受限证券。

7.4.12.2 期末持有的暂时停牌等流通受限股票

注：于 2023 年 12 月 31 日，本基金未持有暂时停牌等流通受限股票。

7.4.12.3 期末债券正回购交易中作为抵押的债券

7.4.12.3.1 银行间市场债券正回购

截至本报告期 2023 年 12 月 31 日止，本基金从事银行间市场债券正回购交易形成的卖出回购证券款余额 94,080,754.24 元，是以如下债券作为质押：

金额单位：人民币元

债券代码	债券名称	回购到期日	期末估值单价	数量（张）	期末估值总额
102100077	21 光大水务 MTN001	2024 年 1 月 2 日	103.65	300,000	31,096,479.45
102280213	22 潞安 MTN002	2024 年 1 月 2 日	103.46	194,000	20,071,240.00
102300388	23 光大嘉宝 MTN003	2024 年 1 月 2 日	101.84	117,000	11,915,218.62
2128035	21 华夏银行 02	2024 年 1 月 2 日	100.93	170,000	17,158,846.89
2228028	22 中信银行 01	2024 年 1 月 4 日	102.32	200,000	20,463,562.84
2228046	22 中信银行 02	2024 年 1 月 4 日	100.99	11,000	1,110,936.28
合计				992,000	101,816,284.08

7.4.12.3.2 交易所市场债券正回购

截至本报告期末 2023 年 12 月 31 日止，基金从事证券交易所债券正回购交易形成的卖出回购证券款余额人民币 154,983,319.39 元，于 2024 年 1 月 2 日到期。该类交易要求本基金在回购期

内持有的证券交易所交易的债券和 / 或在新质押式回购下转入质押库的债券, 按证券交易所规定的比例折算为标准券后, 不低于债券回购交易的余额。

7.4.12.4 期末参与转融通证券出借业务的证券

注: 于 2023 年 12 月 31 日, 本基金未持有参与转融通证券出借业务的证券。

7.4.13 金融工具风险及管理

7.4.13.1 风险管理政策和组织架构

本基金在日常活动中面临各种金融工具的风险, 主要包括:

- 信用风险
- 流动性风险
- 市场风险

本基金在下文主要论述上述风险敞口及其形成原因; 风险管理目标、政策和过程以及计量风险的方法等。

本基金的基金管理人从事风险管理的目标是使本基金在风险和收益之间取得适当的平衡, 以实现“风险和收益相匹配”的风险收益目标。基于该风险管理目标, 本基金的基金管理人已制定了政策和程序来辨别和分析这些风险, 设定适当的风险限额并设计相应的内部控制程序, 通过可靠的管理及信息系统持续监控上述各类风险。

本基金的基金管理人奉行全面风险管理体系的建设, 在董事会下设立合规与风险管理委员会, 负责制定风险管理的宏观政策, 设定最高风险承受度以及审议批准防范风险和内部控制的政策等; 在管理层层面设立风险控制委员会, 实施董事会合规与风险管理委员会制定的各项风险管理和内部控制政策; 在业务操作层面风险管理职责主要由监察稽核部和风险管理部负责, 协调并与各部门合作完成运作风险管理以及进行投资风险分析与绩效评估。监察稽核部和风险管理部向督察长负责, 并向总经理汇报日常行政事务。

本基金的基金管理人建立了以合规与风险管理委员会为核心的, 由督察长、风险控制委员会、监察稽核部、风险管理部和相关业务部门构成的风险管理架构体系。

7.4.13.2 信用风险

信用风险是指基金在交易过程中因交易对手未履行合约责任, 或者基金所投资证券之发行人出现违约、拒绝支付到期本息, 导致基金资产损失和收益变化的风险。本基金的货币资金存放在信用良好的金融机构, 与该货币资金相关的信用风险不重大。本基金的基金管理人建立了信用风险管理流程, 本基金投资于具有良好信用等级的证券, 且通过分散化投资以分散信用风险。本基金投资于一家公司发行的证券市值不超过基金资产净值的 10%, 且本基金与由本基金的基金管理

人管理的其他基金共同持有一家公司发行的证券，不得超过该证券的 10%。

本基金在交易所进行的交易均与中国证券登记结算有限责任公司完成证券交收和款项清算，因此违约风险发生的可能性很小；本基金在进行银行间同业市场交易前均对交易对手进行信用评估并采用券款对付交割方式以控制相应的信用风险。

7.4.13.2.1 按短期信用评级列示的债券投资

单位：人民币元

短期信用评级	本期末 2023 年 12 月 31 日	上年度末 2022 年 12 月 31 日
A-1	-	-
A-1 以下	-	-
未评级	34,592,031.31	37,764,078.15
合计	34,592,031.31	37,764,078.15

注：未评级债券为国债、政策性金融债、短期融资券及超短期融资券等无信用评级的债券。

7.4.13.2.2 按短期信用评级列示的资产支持证券投资

单位：人民币元

短期信用评级	本期末 2023 年 12 月 31 日	上年度末 2022 年 12 月 31 日
A-1	-	-
A-1 以下	-	-
未评级	-	8,168,107.40
合计	-	8,168,107.40

注：未评级资产支持证券的评级为 AAA。

7.4.13.2.3 按短期信用评级列示的同业存单投资

注：本基金于本报告期末及上年度末均未持有按短期信用评级列示的同业存单投资。

7.4.13.2.4 按长期信用评级列示的债券投资

单位：人民币元

长期信用评级	本期末 2023 年 12 月 31 日	上年度末 2022 年 12 月 31 日
AAA	304,776,067.86	461,692,619.32
AAA 以下	371,413,880.92	270,686,793.23
未评级	20,367,895.08	61,287,346.85
合计	696,557,843.86	793,666,759.40

注：未评级债券为中期票据等无信用评级的债券。

7.4.13.2.5 按长期信用评级列示的资产支持证券投资

注：本基金于本报告期末及上年度末均未持有按长期信用评级列示的资产支持证券投资。

7.4.13.2.6 按长期信用评级列示的同业存单投资

注：本基金于本报告期末及上年度末均未持有按长期信用评级列示的同业存单投资。

7.4.13.3 流动性风险

流动性风险是指基金管理人未能以合理价格及时变现基金资产以支付投资者赎回款项的风险。本基金的流动性风险一方面来自于基金份额持有人可随时要求赎回其持有的基金份额，另一方面来自于投资品种所处的交易市场不活跃而带来的变现困难或因投资集中而无法在市场出现剧烈波动的情况下以合理的价格变现。

7.4.13.3.1 报告期内本基金组合资产的流动性风险分析

本基金的基金管理人每日预测本基金的流动性需求，并同时通过独立的风险管理人员设定流动性比例要求，对流动性指标进行持续的监测和分析。

针对投资品种变现的流动性风险，本基金的基金管理人对手流通受限证券的投资交易进行限制和控制，对缺乏流动性的证券投资比率事先确定最高上限，控制基金的流动性结构；加强对投资组合变现周期和冲击成本的定量分析，定期揭示基金的流动性风险；通过分散投资降低基金财产的非系统性风险，保持基金组合良好的流动性。本基金所持大部分证券在证券交易所上市，其余亦可在银行间同业市场交易，除附注 7.4.12 中列示的部分基金资产流通暂时受限制不能自由转让的情况外，其余金融资产均能及时变现。此外，本基金可通过卖出回购金融资产方式借入短期资金应对流动性需求，其上限一般不超过基金持有的债券资产的公允价值。

针对兑付赎回资金的流动性风险，本基金的基金管理人每日对本基金的申购赎回情况进行严密监控并预测流动性需求，保持基金投资组合中的可用现金头寸与之相匹配。本基金的基金管理人在基金合同中设计了巨额赎回条款，约定在非常情况下赎回申请的处理方式，控制因开放申购赎回模式带来的流动性风险，有效保障基金持有人利益。

于 2023 年 12 月 31 日，除卖出回购金融资产款余额中有人民币 248,999,099.00 元将在一个月以内到期且计息外，本基金所持有的全部金融负债无固定到期日或合同约定到期日均为一个月以内且不计息，可赎回基金份额净值（净资产）无固定到期日且不计息，因此账面余额即为未折现的合约到期现金流量。

7.4.13.4 市场风险

市场风险是指基金所持金融工具的公允价值或未来现金流量因所处市场各类价格因素的变动而发生波动的风险，包括利率风险、外汇风险和其他价格风险。

7.4.13.4.1 利率风险

利率风险是指金融工具的公允价值或现金流量受市场利率变动而发生波动的风险。利率敏感

性金融工具均面临由于市场利率上升而导致公允价值下降的风险，其中浮动利率类金融工具还面临每个付息期间结束根据市场利率重新定价时对于未来现金流影响的风险。

本基金的基金管理人定期对本基金面临的利率敏感性缺口进行监控，并通过调整投资组合的久期等方法对上述利率风险进行管理。

本基金主要投资于交易所及银行间市场交易的债券投资，因此存在相应的利率风险。

下表统计了本基金面临的利率风险敞口，表中所示为本基金资产及负债的公允价值，并按照合同约定的利率重新定价日或到期日孰早者进行了分类：

7.4.13.4.1.1 利率风险敞口

单位：人民币元

本 期 末 202 3年 12 月 31 日	1 个月以内	1-3 个月	3 个月-1 年	1-5 年	5 年以上	不计息	合计
资 产							
货 币 资 金	464,649.56	-	-	-	-	452.83	465,102.39
结 算 备 付 金	14,289,403.26	-	-	-	-	7,073.22	14,296,476.48
存 出 保 证 金	75,719.67	-	-	-	-	37.51	75,757.18
交 易 性 金 融 资 产	64,948,456.80	51,748,208.46	170,371,550.00	399,996,397.28	37,384,021.78	145,753,526.85	870,202,161.17

应收申购款	-	-	-	-	-	45,744.48	45,744.48
应收清算款	-	-	-	-	-	31,349,112.78	31,349,112.78
资产总计	79,778,229.29	51,748,208.46	170,371,550.00	399,996,397.28	37,384,021.78	177,155,947.67	916,434,354.48
负债							
应付赎回款	-	-	-	-	-	668,184.80	668,184.80
应付管理人报酬	-	-	-	-	-	433,051.29	433,051.29
应付托管费	-	-	-	-	-	123,728.94	123,728.94
卖出回购金融资产款	248,999,099.00	-	-	-	-	64,974.63	249,064,073.63
应付销	-	-	-	-	-	52,533.89	52,533.89

售 服 务 费							
应 交 税 费	-	-	-	-	-	3,107,166.25	3,107,166.25
其 他 负 债	-	-	-	-	-	327,185.52	327,185.52
负 债 总 计	248,999,099.00	-	-	-	-	4,776,825.32	253,775,924.32
利 率 敏 感 度 缺 口	-169,220,869.71	51,748,208.46	170,371,550.00	399,996,397.28	37,384,021.78	172,379,122.35	662,658,430.16
上 年 度 末 2022 年 12 月 31 日	1 个月以内	1-3 个月	3 个月-1 年	1-5 年	5 年以上	不计息	合计
资 产							
货 币 资 金	966,044.18	-	-	-	-	358.90	966,403.08
结 算 备 付 金	2,945,210.30	-	-	-	-	1,457.83	2,946,668.13
存	111,436.65	-	-	-	-	55.11	111,491.76

出 保 证 金							
交 易 性 金 融 资 产	65,011,498.40	30,189,000.00	121,659,700.00	503,862,870.88	107,878,841.20	151,711,985.33	980,313,895.81
应 收 申 购 款	-	-	-	-	-	6,156.19	6,156.19
应 收 清 算 款	-	-	-	-	-	4,238,496.70	4,238,496.70
资 产 总 计	69,034,189.53	30,189,000.00	121,659,700.00	503,862,870.88	107,878,841.20	155,958,510.06	988,583,111.67
负 债							
应 付 赎 回 款	-	-	-	-	-	571,781.42	571,781.42
应 付 管 理 人 报 酬	-	-	-	-	-	453,171.01	453,171.01
应 付 托 管 费	-	-	-	-	-	129,477.43	129,477.43
应	-	-	-	-	-	3,841,506.44	3,841,506.44

付清算款						0	0
卖出回购金融资产款	271,999,330.00	-	-	-	-	26,863.05	272,026,193.05
应付销售服务费	-	-	-	-	-	83,680.47	83,680.47
应交税费	-	-	-	-	-	3,114,713.71	3,114,713.71
其他负债	-	-	-	-	-	440,544.49	440,544.49
负债总计	271,999,330.00	-	-	-	-	8,661,737.98	280,661,067.98
利率敏感度缺口	-202,965,140.47	30,189,000.00	121,659,700.00	503,862,870.88	107,878,841.20	147,296,772.08	707,922,043.69

7.4.13.4.1.2 利率风险的敏感性分析

假设	下表为利率风险的敏感性分析，反映了在其它变量不变的假设下，利率发生合理、可能的变动时，为交易而持有的债券公允价值的变动将对基金资产净值产生的影响。正数表示可能增加基金资产净值，负数表示可能减少基金资产净值。
----	---

分析	相关风险变量的变动	对资产负债表日基金资产净值的影响金额（单位：人民币元）	
		本期末（2023年12月31日）	上年度末（2022年12月31日）
	1. 市场利率下降 25 个基点	470,480.88	1,698,301.86
2. 市场利率上升 25 个基点	-469,348.60	-1,691,357.02	

7.4.13.4.2 外汇风险

外汇风险是指金融工具的公允价值或未来现金流量因外汇汇率变动而发生波动的风险。本基金的所有资产及负债以人民币计价，因此无重大外汇风险。

7.4.13.4.3 其他价格风险

本基金承受的其他价格风险，主要是基金所持金融工具的公允价值或未来现金流量因除市场利率和外汇汇率以外的市场价格因素变动而发生波动的风险。本基金的其他价格风险，主要受到证券交易所上市的股票整体涨跌趋势的影响，由所持有的金融工具的公允价值决定。本基金通过投资组合的分散化降低其他价格风险，并且本基金的基金管理人每日对本基金所持有的证券价格实施监控，通过组合估值、行业配置分析等进行市场价格风险管理。

7.4.13.4.3.1 其他价格风险敞口

金额单位：人民币元

项目	本期末 2023年12月31日		上年度末 2022年12月31日	
	公允价值	占基金资产净值比例（%）	公允价值	占基金资产净值比例（%）
交易性金融资产—股票投资	139,052,286.00	20.98	140,714,950.86	19.88
交易性金融资产—基金投资	-	-	-	-
交易性金融资产—贵金属投资	-	-	-	-
衍生金融资产—权证投资	-	-	-	-
其他	-	-	-	-
合计	139,052,286.00	20.98	140,714,950.86	19.88

7.4.13.4.3.2 其他价格风险的敏感性分析

假设	本基金管理人运用定量分析方法对本基金的其他价格风险进行分析。下表为其他价格风险的敏感性分析，反映了在其他变量不变的假设下，证券投资价格发生合理、可能的变动时，将对基金资产净值产生的影响。正数表示可能增加基金资产净值，负数表示可能减少基金资产净值。		
分析	相关风险变量的变动	对资产负债表日基金资产净值的影响金额（单位：人民币元）	
		本期末（2023年12月31日）	上年度末（2022年12月31日）
	1. 沪深300指数上升5%	17,729,296.85	5,789,757.33
2. 沪深300指数下降5%	-17,729,296.85	-5,789,757.33	

7.4.14 公允价值

7.4.14.1 金融工具公允价值计量的方法

公允价值计量结果所属层次取决于对公允价值计量整体而言具有重要意义的最低层次的输入值。三个层次输入值的定义如下：

第一层次输入值：在计量日能够取得的相同资产或负债在活跃市场上未经调整的报价；

第二层次输入值：除第一层次输入值外相关资产或负债直接或间接可观察到的输入值；

第三层次输入值：相关资产或负债的不可观察输入值。

7.4.14.2 持续的以公允价值计量的金融工具

7.4.14.2.1 各层次金融工具的公允价值

单位：人民币元

公允价值计量结果所属的层次	本期末 2023年12月31日	上年度末 2022年12月31日
第一层次	554,374,258.55	407,691,897.28
第二层次	315,827,902.62	572,621,998.53
第三层次	-	-
合计	870,202,161.17	980,313,895.81

7.4.14.2.2 公允价值所属层次间的重大变动

于本报告期间，本基金无公允价值所属层次间的重大变动。

7.4.14.2.3 第三层次公允价值余额及变动情况**7.4.14.2.3.1 第三层次公允价值余额及变动情况**

注：于本报告期间，本基金无第三层次公允价值余额及变动情况。

7.4.14.2.3.2 使用重要不可观察输入值的第三层次公允价值计量的情况

注：无。

7.4.14.3 非持续的以公允价值计量的金融工具的说明

于 2023 年 12 月 31 日，本基金无非持续的以公允价值计量的金融工具(2022 年 12 月 31 日：无)。

7.4.14.4 不以公允价值计量的金融工具的相关说明

不以公允价值计量的金融工具主要包括以摊余成本计量的金融资产和以摊余成本计量的金融负债，其账面价值与公允价值之间无重大差异。

7.4.15 有助于理解和分析会计报表需要说明的其他事项

于 2023 年 12 月 31 日，本基金无有助于理解和分析会计报表需要说明的其他事项（2022 年 12 月 31 日：无）。

§ 8 投资组合报告**8.1 期末基金资产组合情况**

金额单位：人民币元

序号	项目	金额	占基金总资产的比例 (%)
1	权益投资	139,052,286.00	15.17
	其中：股票	139,052,286.00	15.17
2	基金投资	-	-
3	固定收益投资	731,149,875.17	79.78
	其中：债券	731,149,875.17	79.78
	资产支持证券	-	-
4	贵金属投资	-	-
5	金融衍生品投资	-	-
6	买入返售金融资产	-	-
	其中：买断式回购的买入返售金融资产	-	-
7	银行存款和结算备付金合计	14,761,578.87	1.61
8	其他各项资产	31,470,614.44	3.43
9	合计	916,434,354.48	100.00

8.2 报告期末按行业分类的股票投资组合

8.2.1 报告期末按行业分类的境内股票投资组合

金额单位：人民币元

代码	行业类别	公允价值（元）	占基金资产净值比例（%）
A	农、林、牧、渔业	-	-
B	采矿业	2,492,000.00	0.38
C	制造业	73,473,416.80	11.09
D	电力、热力、燃气及水生产和供应业	-	-
E	建筑业	-	-
F	批发和零售业	3,738,750.00	0.56
G	交通运输、仓储和邮政业	-	-
H	住宿和餐饮业	-	-
I	信息传输、软件和信息技术服务业	31,736,788.80	4.79
J	金融业	27,611,330.40	4.17
K	房地产业	-	-
L	租赁和商务服务业	-	-
M	科学研究和技术服务业	-	-
N	水利、环境和公共设施管理业	-	-
O	居民服务、修理和其他服务业	-	-
P	教育	-	-
Q	卫生和社会工作	-	-
R	文化、体育和娱乐业	-	-
S	综合	-	-
	合计	139,052,286.00	20.98

8.2.2 报告期末按行业分类的港股通投资股票投资组合

注：本基金本报告期末未持有港股通投资股票。

8.3 期末按公允价值占基金资产净值比例大小排序的所有股票投资明细

金额单位：人民币元

序号	股票代码	股票名称	数量（股）	公允价值（元）	占基金资产净值比例（%）
1	300059	东方财富	1,277,760	17,939,750.40	2.71
2	603019	中科曙光	451,000	17,809,990.00	2.69
3	688111	金山办公	42,524	13,446,088.80	2.03
4	002230	科大讯飞	240,000	11,131,200.00	1.68
5	688041	海光信息	99,000	7,027,020.00	1.06
6	300054	鼎龙股份	270,000	6,534,000.00	0.99
7	301030	仕净科技	155,000	6,463,500.00	0.98
8	300033	同花顺	34,000	5,333,580.00	0.80
9	300573	兴齐眼药	27,920	5,090,374.40	0.77

10	603986	兆易创新	50,000	4,619,500.00	0.70
11	601881	中国银河	360,000	4,338,000.00	0.65
12	300007	汉威科技	196,000	4,072,880.00	0.61
13	000034	神州数码	125,000	3,738,750.00	0.56
14	300750	宁德时代	22,000	3,591,720.00	0.54
15	688628	优利德	88,981	3,505,851.40	0.53
16	600845	宝信软件	60,000	2,928,000.00	0.44
17	600276	恒瑞医药	60,000	2,713,800.00	0.41
18	300002	神州泰岳	290,000	2,566,500.00	0.39
19	601899	紫金矿业	200,000	2,492,000.00	0.38
20	002050	三花智控	80,000	2,352,000.00	0.35
21	300760	迈瑞医疗	8,000	2,324,800.00	0.35
22	000938	紫光股份	100,000	1,935,000.00	0.29
23	688017	绿的谐波	12,000	1,842,000.00	0.28
24	300394	天孚通信	15,000	1,372,800.00	0.21
25	001270	铖昌科技	20,000	1,254,200.00	0.19
26	300624	万兴科技	10,000	946,000.00	0.14
27	300809	华辰装备	30,000	877,500.00	0.13
28	600570	恒生电子	25,000	719,000.00	0.11
29	688400	凌云光	3,203	86,481.00	0.01

8.4 报告期内股票投资组合的重大变动

8.4.1 累计买入金额超出期初基金资产净值 2%或前 20 名的股票明细

金额单位：人民币元

序号	股票代码	股票名称	本期累计买入金额	占期初基金资产净值比例(%)
1	603019	中科曙光	32,672,192.27	4.62
2	300059	东方财富	30,244,136.40	4.27
3	688628	优利德	23,395,945.24	3.30
4	688111	金山办公	22,033,855.42	3.11
5	002230	科大讯飞	19,730,310.00	2.79
6	601688	华泰证券	16,262,265.48	2.30
7	601899	紫金矿业	15,766,372.12	2.23
8	601628	中国人寿	14,878,337.00	2.10
9	300182	捷成股份	12,770,037.67	1.80
10	001270	铖昌科技	10,440,067.23	1.47
11	601398	工商银行	9,856,828.31	1.39
12	600875	东方电气	9,157,208.19	1.29
13	301030	仕净科技	9,144,490.00	1.29
14	603330	天洋新材	9,093,487.00	1.28
15	300750	宁德时代	7,796,218.00	1.10
16	300007	汉威科技	7,663,341.00	1.08
17	688041	海光信息	6,767,062.16	0.96
18	603986	兆易创新	6,739,191.45	0.95

19	300573	兴齐眼药	6,672,970.00	0.94
20	300054	鼎龙股份	6,462,634.00	0.91

注：“本期累计买入金额”按买入成交金额（成交单价乘以成交数量）填列，不考虑相关交易费用。

8.4.2 累计卖出金额超出期初基金资产净值 2%或前 20 名的股票明细

金额单位：人民币元

序号	股票代码	股票名称	本期累计卖出金额	占期初基金资产净值比例(%)
1	300059	东方财富	33,372,690.59	4.71
2	600875	东方电气	23,065,332.00	3.26
3	688111	金山办公	18,279,342.85	2.58
4	688628	优利德	17,982,865.79	2.54
5	601688	华泰证券	15,648,845.00	2.21
6	601888	中国中免	14,203,016.00	2.01
7	601899	紫金矿业	13,616,611.00	1.92
8	601628	中国人寿	13,469,010.00	1.90
9	300182	捷成股份	11,579,364.00	1.64
10	600009	上海机场	11,019,958.81	1.56
11	601398	工商银行	9,122,114.52	1.29
12	603259	药明康德	8,896,218.20	1.26
13	603019	中科曙光	8,665,208.00	1.22
14	002230	科大讯飞	8,437,859.00	1.19
15	001270	铖昌科技	7,890,415.00	1.11
16	603330	天洋新材	7,372,028.60	1.04
17	300457	赢合科技	6,562,429.00	0.93
18	601021	春秋航空	6,533,632.00	0.92
19	300593	新雷能	6,010,119.00	0.85
20	601816	京沪高铁	5,612,000.00	0.79

注：“本期累计卖出金额”按卖出成交金额（成交单价乘以成交数量）填列，不考虑相关交易费用。

8.4.3 买入股票的成本总额及卖出股票的收入总额

单位：人民币元

买入股票成本（成交）总额	465,907,617.73
卖出股票收入（成交）总额	422,861,348.98

注：“买入股票成本”、“卖出股票收入”均按买卖成交金额（成交单价乘以成交数量）填列，不考虑相关交易费用。

8.5 期末按债券品种分类的债券投资组合

金额单位：人民币元

序号	债券品种	公允价值	占基金资产净值比例(%)
----	------	------	--------------

1	国家债券	34,592,031.31	5.22
2	央行票据	-	-
3	金融债券	81,346,679.20	12.28
	其中：政策性金融债	-	-
4	企业债券	96,889,033.97	14.62
5	企业短期融资券	-	-
6	中期票据	103,000,158.14	15.54
7	可转债（可交换债）	415,321,972.55	62.68
8	同业存单	-	-
9	其他	-	-
10	合计	731,149,875.17	110.34

8.6 期末按公允价值占基金资产净值比例大小排序的前五名债券投资明细

金额单位：人民币元

序号	债券代码	债券名称	数量（张）	公允价值	占基金资产净值比例（%）
1	127020	中金转债	528,687	62,909,335.21	9.49
2	127006	敖东转债	386,059	42,168,748.61	6.36
3	188446	21 外运 01	400,000	40,559,101.37	6.12
4	110068	龙净转债	286,360	39,311,618.48	5.93
5	102100077	21 光大水务 MTN001	300,000	31,096,479.45	4.69

8.7 期末按公允价值占基金资产净值比例大小排序的所有资产支持证券投资明细

注：本基金本报告期末未持有资产支持证券。

8.8 报告期末按公允价值占基金资产净值比例大小排序的前五名贵金属投资明细

注：本基金本报告期末未持有贵金属。

8.9 期末按公允价值占基金资产净值比例大小排序的前五名权证投资明细

注：本基金本报告期末未持有权证。

8.10 报告期末本基金投资的国债期货交易情况说明

8.10.1 本期国债期货投资政策

本基金尚未在基金合同中明确国债期货的投资策略、比例限制、信息披露等，本基金暂不参与国债期货交易。

8.10.2 本期国债期货投资评价

本基金本报告期末未持有国债期货。

8.11 投资组合报告附注

8.11.1 基金投资的前十名证券的发行主体本期是否出现被监管部门立案调查，或在报告编制日前一年内受到公开谴责、处罚的情形

本基金投资的前十名证券的发行主体在报告编制日前一年内受到处罚如下：

福建龙净环保股份有限公司因违法违规被中国证券监督管理委员会福建监管局立案及处罚；
 中信银行股份有限公司因违法违规被国家金融监督管理总局处罚。

除上述发行主体外，未发现本基金投资的前十名证券的发行主体本期出现被监管部门立案调查，或在报告编制日前一年内受到公开谴责、处罚的情形。

本基金对上述主体所发行证券的投资决策程序符合法律法规、基金合同和公司投资制度的规定。

8.11.2 基金投资的前十名股票是否超出基金合同规定的备选股票库

本基金投资的前十名股票没有超出基金合同规定的备选股票库。

8.11.3 期末其他各项资产构成

单位：人民币元

序号	名称	金额
1	存出保证金	75,757.18
2	应收清算款	31,349,112.78
3	应收股利	-
4	应收利息	-
5	应收申购款	45,744.48
6	其他应收款	-
7	待摊费用	-
8	其他	-
9	合计	31,470,614.44

8.11.4 期末持有的处于转股期的可转换债券明细

金额单位：人民币元

序号	债券代码	债券名称	公允价值	占基金资产净值比例 (%)
1	127020	中金转债	62,909,335.21	9.49
2	127006	敖东转债	42,168,748.61	6.36
3	110068	龙净转债	39,311,618.48	5.93
4	113615	金诚转债	26,500,674.24	4.00
5	127058	科伦转债	18,086,793.55	2.73
6	113648	巨星转债	17,072,440.49	2.58
7	118023	广大转债	15,760,323.74	2.38
8	110073	国投转债	15,330,322.19	2.31
9	127073	天赐转债	14,039,950.68	2.12
10	111010	立昂转债	13,166,148.92	1.99
11	113066	平煤转债	13,091,373.73	1.98
12	110062	烽火转债	10,157,925.57	1.53
13	110091	合力转债	10,047,566.03	1.52
14	123162	东杰转债	9,957,735.11	1.50
15	113021	中信转债	9,749,359.84	1.47

16	128109	楚江转债	8,945,127.98	1.35
17	113060	浙 22 转债	8,757,435.34	1.32
18	110067	华安转债	7,619,056.44	1.15
19	123076	强力转债	7,419,176.98	1.12
20	113044	大秦转债	6,723,932.59	1.01
21	128106	华统转债	5,862,613.01	0.88
22	123142	申昊转债	4,808,090.49	0.73
23	123184	天阳转债	4,656,913.77	0.70
24	113656	嘉诚转债	3,599,670.17	0.54
25	113618	美诺转债	2,937,411.35	0.44
26	118031	天 23 转债	2,724,643.42	0.41
27	123107	温氏转债	2,531,586.30	0.38
28	123157	科蓝转债	2,519,974.25	0.38
29	113623	凤 21 转债	2,332,147.95	0.35
30	118006	阿拉转债	1,918,760.80	0.29
31	123188	水羊转债	1,780,330.05	0.27
32	123182	广联转债	1,707,710.96	0.26
33	113647	禾丰转债	1,593,538.72	0.24
34	128142	新乳转债	1,525,608.20	0.23
35	113666	爱玛转债	1,139,770.37	0.17
36	127045	牧原转债	1,134,219.73	0.17
37	127037	银轮转债	903,529.45	0.14
38	118015	芯海转债	685,780.05	0.10
39	118024	冠宇转债	642,061.92	0.10
40	113024	核建转债	569,975.89	0.09
41	123147	中辰转债	309,524.94	0.05
42	113050	南银转债	297,907.35	0.04

8.11.5 期末前十名股票中存在流通受限情况的说明

注：本基金本报告期末前十名股票中不存在流通受限情况。

8.11.6 投资组合报告附注的其他文字描述部分

由于四舍五入的原因，分项之和与合计项之间可能存在尾差。

§ 9 基金份额持有人信息

9.1 期末基金份额持有人户数及持有人结构

份额单位：份

份额级别	持有人 户数	户均持有的基 金份额	持有人结构	
			机构投资者	个人投资者

	(户)		持有份额	占总份 额比例 (%)	持有份额	占总 份额 比例 (%)
民生加银 增强收益 债券 A	2,100	178,720.63	352,908,511.33	94.03	22,404,805.78	5.97
民生加银 增强收益 债券 C	9,473	10,909.67	10,060,362.17	9.73	93,286,905.36	90.27
合计	11,573	41,360.11	362,968,873.50	75.83	115,691,711.14	24.17

注：机构/个人投资者持有份额占总份额比例的计算中，对下属分级基金，比例的分母采用各自级别的份额，对合计数，比例的分母采用下属分级基金份额的合计数（即期末基金份额总额）。

9.2 期末基金管理人的从业人员持有本基金的情况

项目	份额级别	持有份额总数（份）	占基金总份额比例（%）
基金管 理人所有从业 人员持 有本基 金	民生加银增强收益债券 A	625,139.37	0.1666
	民生加银增强收益债券 C	7.44	0.0000
	合计	625,146.81	0.1306

9.3 期末基金管理人的从业人员持有本开放式基金份额总量区间情况

项目	份额级别	持有基金份额总量的数量区间（万份）
本公司高级管理人员、 基金投资和研 究部门负责 人持有本开 放式基金	民生加银增强收益债券 A	0~10
	民生加银增强收益债券 C	0
	合计	0~10
本基金基金经理持有 本开放式基金	民生加银增强收益债券 A	0
	民生加银增强收益债券 C	0
	合计	0

§ 10 开放式基金份额变动

单位：份

项目	民生加银增强收益债券 A	民生加银增强收益债券 C
基金合同生效日 (2009年7月21日) 基金份额总额	346,070,312.35	1,244,863,432.44

本报告期期初基金份额总额	348,541,298.92	135,821,578.53
本报告期基金总申购份额	443,152,582.02	107,178,922.48
减：本报告期基金总赎回份额	416,380,563.83	139,653,233.48
本报告期基金拆分变动份额	-	-
本报告期期末基金份额总额	375,313,317.11	103,347,267.53

§ 11 重大事件揭示

11.1 基金份额持有人大会决议

报告期内无基金份额持有人大会决议。

11.2 基金管理人、基金托管人的专门基金托管部门的重大人事变动

本基金管理人于 2023 年 4 月 11 日发布公告，自 2023 年 4 月 10 日起于善辉先生不再担任公司副总经理。

本报告期内，基金托管人的专门基金托管部门根据工作需要，任命牛环起、施伟为资产托管业务部副总经理。

11.3 涉及基金管理人、基金财产、基金托管业务的诉讼

报告期内，无涉及基金管理人、基金财产、基金托管业务的诉讼。

11.4 基金投资策略的改变

本报告期基金投资策略没有改变。

11.5 为基金进行审计的会计师事务所情况

本报告期支付给毕马威华振会计师事务所(特殊普通合伙)的报酬为 40,000.00 元人民币。截至本报告期末，该事务所已向本基金提供 9 年的审计服务。

11.6 管理人、托管人及其高级管理人员受稽查或处罚等情况

11.6.1 管理人及其高级管理人员受稽查或处罚等情况

注：本报告期内，本基金管理人及其高级管理人员未受到稽查或处罚。

11.6.2 托管人及其高级管理人员受稽查或处罚等情况

注：本报告期内，托管人及其高级管理人员在开展基金托管业务过程中未受到相关监管部门稽查或处罚。

11.7 基金租用证券公司交易单元的有关情况

11.7.1 基金租用证券公司交易单元进行股票投资及佣金支付情况

金额单位：人民币元

券商名称	交易单元数量	股票交易		应支付该券商的佣金		备注
		成交金额	占当期股票成交总额的比例 (%)	佣金	占当期佣金总量的比例 (%)	
天风证券	2	249,285,490.34	28.05	134,130.06	22.33	-
国盛证券	2	208,699,368.75	23.48	152,623.95	25.41	-
华泰证券	4	98,611,010.83	11.10	71,127.92	11.84	-
招商证券	1	87,135,964.11	9.80	62,852.26	10.46	-
中信建投	4	52,360,392.87	5.89	37,767.77	6.29	-
长江证券	1	47,565,104.00	5.35	35,003.51	5.83	-
方正证券	1	38,802,408.00	4.37	28,554.69	4.75	-
开源证券	2	25,544,983.00	2.87	18,798.38	3.13	-
申万宏源	2	22,901,470.71	2.58	17,082.12	2.84	-
国联证券	1	21,628,773.60	2.43	15,916.68	2.65	-
中金公司	2	11,757,714.00	1.32	8,676.65	1.44	-
国投证券	2	9,125,498.57	1.03	6,806.35	1.13	-
中信证券	3	5,730,254.67	0.64	4,133.20	0.69	-
东方证券	1	4,500,143.26	0.51	3,357.18	0.56	-
东北证券	4	2,563,037.00	0.29	1,911.94	0.32	-
浙商证券	2	1,385,353.00	0.16	1,033.38	0.17	-
东方财富证券	1	1,172,000.00	0.13	862.48	0.14	-
财达证券	2	-	-	-	-	-
长城证券	2	-	-	-	-	-
诚通证券	3	-	-	-	-	-
川财证券	2	-	-	-	-	-
东吴证券	1	-	-	-	-	-
东兴证券	1	-	-	-	-	-
光大证券	1	-	-	-	-	-

广发证券	1	-	-	-	-	-
国海证券	2	-	-	-	-	-
国金证券	2	-	-	-	-	-
国泰君安	1	-	-	-	-	-
国信证券	1	-	-	-	-	-
海通证券	1	-	-	-	-	-
宏信证券	2	-	-	-	-	-
华创证券	1	-	-	-	-	-
华西证券	1	-	-	-	-	-
华鑫证券	2	-	-	-	-	-
民生证券	1	-	-	-	-	-
平安证券	1	-	-	-	-	-
申港证券	1	-	-	-	-	-
太平洋证券	2	-	-	-	-	-
西部证券	1	-	-	-	-	-
西南证券	1	-	-	-	-	-
信达证券	2	-	-	-	-	-
兴业证券	1	-	-	-	-	-
银河证券	2	-	-	-	-	-
英大证券	2	-	-	-	-	-
中泰证券	1	-	-	-	-	-
中银国际	2	-	-	-	-	-

注：由于四舍五入的原因，百分比分项之和与合计可能有尾差。

①为了贯彻中国证监会的有关规定，我公司制定了选择券商的标准，即：

- i 实力雄厚，信誉良好，注册资本不少于 3 亿元人民币；
- ii 研究实力较强，有固定的研究机构和专门的研究人员，能及时为投资组合提供高质量的资讯服务，包括宏观经济报告、行业报告、市场分析、个股分析报告、市场数据统计及其它专门报告等，并能根据投资组合投资的特定要求，提供专门研究报告；
- iii 财务状况良好，各项财务指标显示公司经营状况稳定；
- iv 经营行为规范，内部管理规范、严格，具备健全的内部控制制度，并能满足投资组合运作高度保密的要求；
- v 具备投资组合运作所需的高效、安全的通讯条件，交易设施符合代理投资组合进行证券交易的要求，并能为基金公司投资提供全面的信息服务。

②券商专用交易单元选择程序：

- i 本基金管理人根据上述标准进行评估并确定选用的券商；
- ii 本基金管理人与被选择的券商签订交易单元租用协议。

③本基金本期新增华鑫证券交易单元两个、宏信证券交易单元两个、长城证券交易单元两个作为本基金的交易单元。 本基金本期取消中泰证券交易单元一个。

11.7.2 基金租用证券公司交易单元进行其他证券投资的情况

金额单位：人民币元

券商名称	债券交易		债券回购交易		权证交易	
	成交金额	占当期债券成交总额的比例(%)	成交金额	占当期债券回购成交总额的比例(%)	成交金额	占当期权证成交总额的比例(%)
天风证券	534,281,995.81	32.18	16,915,990,000.00	62.06	-	-
国盛证券	285,079,401.96	17.17	8,014,700,000.00	29.41	-	-
华泰证券	113,536,988.07	6.84	-	-	-	-
招商证券	188,615,688.95	11.36	298,000,000.00	1.09	-	-
中信建投	86,601,466.49	5.22	-	-	-	-
长江证券	96,637,750.60	5.82	382,800,000.00	1.40	-	-
方正证券	30,620,302.52	1.84	-	-	-	-
开源证券	23,293,479.20	1.40	-	-	-	-
申万宏源	68,292,414.67	4.11	768,000,000.00	2.82	-	-
国联证券	36,387,252.29	2.19	24,000,000.00	0.09	-	-
中金公司	68,876,429.96	4.15	31,800,000.00	0.12	-	-
国投证券	17,489,782.59	1.05	173,000,000.00	0.63	-	-
中信证券	37,206,179.27	2.24	-	-	-	-
东方证券	23,566,920.55	1.42	182,100,000.00	0.67	-	-
东北证券	23,583,017.15	1.42	295,500,000.00	1.08	-	-
浙商证券	15,117,966.10	0.91	4,000,000.00	0.01	-	-
东方财	8,773,544.7	0.53	-	-	-	-

富证券	0					
财达证 券	-	-	-	-	-	-
长城证 券	-	-	-	-	-	-
诚通证 券	-	-	-	-	-	-
川财证 券	-	-	-	-	-	-
东吴证 券	-	-	-	-	-	-
东兴证 券	-	-	-	-	-	-
光大证 券	-	-	-	-	-	-
广发证 券	-	-	-	-	-	-
国海证 券	-	-	-	-	-	-
国金证 券	-	-	-	-	-	-
国泰君 安	-	-	-	-	-	-
国信证 券	-	-	-	-	-	-
海通证 券	2,498,975.0 0	0.15	7,600,000.00	0.03	-	-
宏信证 券	-	-	-	-	-	-
华创证 券	-	-	-	-	-	-
华西证 券	-	-	-	-	-	-
华鑫证 券	-	-	-	-	-	-
民生证 券	-	-	-	-	-	-
平安证 券	-	-	-	-	-	-
申港证 券	-	-	-	-	-	-
太平洋 证券	-	-	-	-	-	-
西部证	-	-	-	-	-	-

券						
西南证 券	-	-	-	-	-	-
信达证 券	-	-	-	-	-	-
兴业证 券	-	-	-	-	-	-
银河证 券	-	-	-	-	-	-
英大证 券	-	-	-	-	-	-
中泰证 券	-	-	158,400,000.	0.58	-	-
中银国 际	-	-	-	-	-	-

11.8 其他重大事件

序号	公告事项	法定披露方式	法定披露日期
1	民生加银基金管理有限公司旗下部分基金 2022 年第 4 季度报告提示性公告	中国证监会规定媒介	2023 年 1 月 20 日
2	民生加银增强收益债券型证券投资基金 2022 年第 4 季度报告	中国证监会规定媒介	2023 年 1 月 20 日
3	关于旗下部分开放式基金增加杭州银行股份有限公司为销售机构并开通基金定期定额投资和转换业务、同时参加费率优惠活动的公告	中国证监会规定媒介	2023 年 2 月 10 日
4	民生加银增强收益债券型证券投资基金(A类份额)基金产品资料概要更新	中国证监会规定媒介	2023 年 3 月 7 日
5	民生加银增强收益债券型证券投资基金(C类份额)基金产品资料概要更新	中国证监会规定媒介	2023 年 3 月 7 日
6	民生加银增强收益债券型证券投资基金更新招募说明书(2023 年第 1 号)	中国证监会规定媒介	2023 年 3 月 7 日
7	民生加银基金管理有限公司旗下部分基金 2022 年年度报告提示性公告	中国证监会规定媒介	2023 年 3 月 30 日
8	民生加银增强收益债券型证券投资基金 2022 年年度报告	中国证监会规定媒介	2023 年 3 月 30 日
9	民生加银基金管理有限公司旗下部分基金 2023 年第 1 季度报告提示性公告	中国证监会规定媒介	2023 年 4 月 21 日
10	民生加银增强收益债券型证券投资基金 2023 年第 1 季度报告	中国证监会规定媒介	2023 年 4 月 21 日
11	关于旗下部分开放式基金增加上海陆享基金销售有限公司为销售机构并开通基金定期定额投资和转换业务、同时参加费率优惠活动的公告	中国证监会规定媒介	2023 年 6 月 8 日

12	民生加银基金管理有限公司旗下部分基金 2023 年第 2 季度报告提示性公告	中国证监会规定媒介	2023 年 7 月 21 日
13	民生加银增强收益债券型证券投资基金 2023 年第 2 季度报告	中国证监会规定媒介	2023 年 7 月 21 日
14	民生加银基金管理有限公司旗下部分基金 2023 年中期报告提示性公告	中国证监会规定媒介	2023 年 8 月 30 日
15	民生加银增强收益债券型证券投资基金 2023 年中期报告	中国证监会规定媒介	2023 年 8 月 30 日
16	关于旗下部分开放式基金增加上海大智慧基金为销售机构并开通基金定期定额投资和转换业务、同时参加费率优惠活动的公告	中国证监会规定媒介	2023 年 9 月 21 日
17	民生加银基金管理有限公司旗下部分基金 2023 年第 3 季度报告提示性公告	中国证监会规定媒介	2023 年 10 月 25 日
18	民生加银增强收益债券型证券投资基金 2023 年第 3 季度报告	中国证监会规定媒介	2023 年 10 月 25 日

§ 12 影响投资者决策的其他重要信息

12.1 报告期内单一投资者持有基金份额比例达到或超过 20%的情况

投资者类别	报告期内持有基金份额变化情况					报告期末持有基金情况	
	序号	持有基金份额比例达到或者超过 20%的时间区间	期初份额	申购份额	赎回份额	持有份额	份额占比 (%)
机构	1	20230101~20230105	97,719,381.14	0.00	63,000,000.00	34,719,381.14	7.25
产品特有风险							
<p>1、大额赎回风险</p> <p>本基金如果出现单一投资者持有基金份额比例达到或超过基金份额总份额的 20%，则面临大额赎回的情况，可能导致：</p> <p>(1) 基金在短时间内无法变现足够的资产予以应对，可能会产生基金仓位调整困难，导致流动性风险；如果持有基金份额比例达到或超过基金份额总额的 20% 的单一投资者大额赎回引发巨额赎回，基金管理人可能根据《基金合同》的约定决定部分延期赎回，如果连续 2 个开放日以上（含本数）发生巨额赎回，基金管理人可能根据《基金合同》的约定暂停接受基金的赎回申请，对剩余投资者的赎回办理造成影响；</p> <p>(2) 基金管理人被迫抛售证券以应付基金赎回的现金需要，则可能使基金资产净值受到不利影响，影响基金的投资运作和收益水平；</p> <p>(3) 因基金净值精度计算问题，或因赎回费收入归基金资产，导致基金净值出现较大波动；</p> <p>(4) 基金资产规模过小，可能导致部分投资受限而不能实现基金合同约定的投资目的及投资策略；</p> <p>(5) 大额赎回导致基金资产规模过小，不能满足存续的条件，基金将根据基金合同的约定面临合同终止清算、转型等风险。</p> <p>2、大额申购风险</p> <p>若投资者大额申购，基金所投资的标的资产未及时准备，导致净值涨幅可能会因此降低。</p>							

12.2 影响投资者决策的其他重要信息

无。

§ 13 备查文件目录

13.1 备查文件目录

- (1) 中国证监会核准基金募集的文件；
- (2) 《民生加银增强收益债券型证券投资基金招募说明书》；
- (3) 《民生加银增强收益债券型证券投资基金基金合同》；
- (4) 《民生加银增强收益债券型证券投资基金托管协议》；
- (5) 法律意见书；
- (6) 基金管理人业务资格批件、营业执照；
- (7) 基金托管人业务资格批件、营业执照。

13.2 存放地点

备查文件存放于基金管理人和/或基金托管人的住所。

13.3 查阅方式

投资者可到基金管理人和/或基金托管人的办公场所、营业场所及网站免费查阅备查文件。在支付工本费后，投资者可在合理时间内取得备查文件的复制件或复印件。

民生加银基金管理有限公司

2024年3月29日