

# 长信量化价值驱动混合型证券投资基金 2023 年年度报告

2023 年 12 月 31 日

基金管理人：长信基金管理有限责任公司

基金托管人：中国民生银行股份有限公司

送出日期：2024 年 3 月 29 日

## § 1 重要提示及目录

### 1.1 重要提示

基金管理人于 2023 年 2 月 24 日 0:00 起至 2023 年 3 月 26 日 17:00 止以通讯方式召开了基金份额持有人大会，会议期间审议了《关于持续运作长信量化价值驱动混合型证券投资基金的议案》。议案于 2023 年 3 月 27 日被表决通过并生效。

基金管理人的董事会、董事保证本报告所载资料不存在虚假记载、误导性陈述或重大遗漏，并对其内容的真实性、准确性和完整性承担个别及连带的法律责任。本年度报告已经三分之二以上独立董事签字同意，并由董事长签发。

基金托管人中国民生银行股份有限公司（以下简称“中国民生银行”，下同）根据本基金基金合同的规定，于 2024 年 3 月 27 日复核了本报告中的财务指标、净值表现、利润分配情况、财务会计报告、投资组合报告等内容，保证复核内容不存在虚假记载、误导性陈述或者重大遗漏。

基金管理人承诺以诚实信用、勤勉尽责的原则管理和运用基金资产，但不保证基金一定盈利。

基金的过往业绩并不代表其未来表现。投资有风险，投资者在作出投资决策前应仔细阅读本基金的招募说明书及其更新。

本报告期自 2023 年 1 月 1 日至 2023 年 12 月 31 日止。

## 1.2 目录

<b>§ 1 重要提示及目录</b>	<b>2</b>
1.1 重要提示	2
1.2 目录	3
<b>§ 2 基金简介</b>	<b>5</b>
2.1 基金基本情况	5
2.2 基金产品说明	5
2.3 基金管理人和基金托管人	5
2.4 信息披露方式	6
2.5 其他相关资料	6
<b>§ 3 主要财务指标、基金净值表现及利润分配情况</b>	<b>6</b>
3.1 主要会计数据和财务指标	6
3.2 基金净值表现	8
3.3 过去三年基金的利润分配情况	10
<b>§ 4 管理人报告</b>	<b>11</b>
4.1 基金管理人及基金经理情况	11
4.2 管理人对报告期内本基金运作合规守信情况的说明	13
4.3 管理人对报告期内公平交易情况的专项说明	13
4.4 管理人对报告期内基金的投资策略和业绩表现的说明	14
4.5 管理人对宏观经济、证券市场及行业走势的简要展望	14
4.6 管理人内部有关本基金的监察稽核工作情况	15
4.7 管理人对报告期内基金估值程序等事项的说明	15
4.8 管理人对报告期内基金利润分配情况的说明	16
4.9 报告期内管理人对本基金持有人数或基金资产净值预警情形的说明	16
<b>§ 5 托管人报告</b>	<b>16</b>
5.1 报告期内本基金托管人合规守信情况声明	16
5.2 托管人对报告期内本基金投资运作合规守信、净值计算、利润分配等情况的说明	16
5.3 托管人对本年度报告中财务信息等内容的真实、准确和完整发表意见	16
<b>§ 6 审计报告</b>	<b>16</b>
6.1 审计报告基本信息	16
6.2 审计报告的基本内容	17
<b>§ 7 年度财务报表</b>	<b>18</b>
7.1 资产负债表	18
7.2 利润表	20
7.3 净资产变动表	21
7.4 报表附注	23
<b>§ 8 投资组合报告</b>	<b>50</b>

8.1 期末基金资产组合情况 .....	50
8.2 报告期末按行业分类的股票投资组合 .....	50
8.3 期末按公允价值占基金资产净值比例大小排序的所有股票投资明细 .....	51
8.4 报告期内股票投资组合的重大变动 .....	53
8.5 期末按债券品种分类的债券投资组合 .....	65
8.6 期末按公允价值占基金资产净值比例大小排序的前五名债券投资明细 .....	65
8.7 期末按公允价值占基金资产净值比例大小排序的所有资产支持证券投资明细 .....	65
8.8 报告期末按公允价值占基金资产净值比例大小排序的前五名贵金属投资明细 .....	65
8.9 期末按公允价值占基金资产净值比例大小排序的前五名权证投资明细 .....	65
8.10 本基金投资股指期货的投资政策 .....	65
8.11 报告期末本基金投资的国债期货交易情况说明 .....	65
8.12 投资组合报告附注 .....	65
<b>§ 9 基金份额持有人信息 .....</b>	<b>66</b>
9.1 期末基金份额持有人户数及持有人结构 .....	66
9.2 期末基金管理人的从业人员持有本基金的情况 .....	66
9.3 期末基金管理人的从业人员持有本开放式基金份额总量区间情况 .....	67
<b>§ 10 开放式基金份额变动 .....</b>	<b>67</b>
<b>§ 11 重大事件揭示 .....</b>	<b>67</b>
11.1 基金份额持有人大会决议 .....	67
11.2 基金管理人、基金托管人的专门基金托管部门的重大人事变动 .....	67
11.3 涉及基金管理人、基金财产、基金托管业务的诉讼 .....	68
11.4 基金投资策略的改变 .....	68
11.5 为基金进行审计的会计师事务所情况 .....	68
11.6 管理人、托管人及其高级管理人员受稽查或处罚等情况 .....	68
11.7 基金租用证券公司交易单元的有关情况 .....	68
11.8 其他重大事件 .....	69
<b>§ 12 影响投资者决策的其他重要信息 .....</b>	<b>71</b>
12.1 报告期内单一投资者持有基金份额比例达到或超过 20%的情况 .....	71
12.2 影响投资者决策的其他重要信息 .....	72
<b>§ 13 备查文件目录 .....</b>	<b>72</b>
13.1 备查文件目录 .....	72
13.2 存放地点 .....	72
13.3 查阅方式 .....	72

## § 2 基金简介

### 2.1 基金基本情况

基金名称	长信量化价值驱动混合型证券投资基金	
基金简称	长信量化价值驱动混合	
基金主代码	005399	
基金运作方式	契约型开放式	
基金合同生效日	2018年8月9日	
基金管理人	长信基金管理有限责任公司	
基金托管人	中国民生银行股份有限公司	
报告期末基金份额总额	539,665,717.85份	
基金合同存续期	不定期	
下属分级基金的基金简称	长信量化价值驱动混合 A	长信量化价值驱动混合 C
下属分级基金的交易代码	005399	009669
报告期末下属分级基金的份额总额	265,110,230.30份	274,555,487.55份

### 2.2 基金产品说明

投资目标	本基金通过数量化的方法进行积极的组合管理，在严格控制风险的前提下，追求基金资产的长期持续增值。
投资策略	本基金采用数量化投资策略建立投资模型，将投资思想通过具体指标、参数的确定体现在模型中，在投资过程中充分发挥数量化投资纪律严格、投资视野宽阔、风险水平可控等优势，切实贯彻自上而下的资产配置和自下而上的个股精选的投资策略，以保证在控制风险的前提下实现收益最大化。
业绩比较基准	沪深 300 指数收益率*90%+中债综合指数收益率*5%+恒生指数收益率（使用估值汇率折算）*5%
风险收益特征	本基金为混合型基金，其预期风险和预期收益高于货币市场基金和债券型基金，低于股票型基金。

注：自 2023 年 9 月 5 日起，本基金业绩比较基准变更为“沪深 300 指数收益率\*90%+中债综合指数收益率\*5%+恒生指数收益率（使用估值汇率折算）\*5%”，具体事宜可详见基金管理人于 2023 年 9 月 1 日发布的《长信基金管理有限责任公司关于长信量化价值驱动混合型证券投资基金变更业绩比较基准并修改基金合同的公告》。

### 2.3 基金管理人和基金托管人

项目	基金管理人	基金托管人
名称	长信基金管理有限责任公司	中国民生银行股份有限公司
信息披露 负责人	姓名	周永刚
	联系电话	021-61009999
	电子邮箱	zhouyg@cxfund.com.cn
客户服务电话	4007005566	95568
传真	021-61009800	010-57093382
注册地址	中国（上海）自由贸易试验区银	北京市西城区复兴门内大街 2 号

	城中路 68 号 9 楼	
办公地址	上海市浦东新区银城中路 68 号 9 楼、37 楼、38 楼	北京市西城区复兴门内大街 2 号
邮政编码	200120	100031
法定代表人	刘元瑞	高迎欣

## 2.4 信息披露方式

本基金选定的信息披露报纸名称	上海证券报
登载基金年度报告正文的管理人互联网网址	www.cxfund.com.cn
基金年度报告备置地点	上海市浦东新区银城中路 68 号 38 楼，北京市西城区复兴门内大街 2 号

## 2.5 其他相关资料

项目	名称	办公地址
会计师事务所	德勤华永会计师事务所（特殊普通合伙）	上海市黄浦区延安东路 222 号 30 楼
注册登记机构	长信基金管理有限责任公司	上海市浦东新区银城中路 68 号 9 楼、37 楼、38 楼

## § 3 主要财务指标、基金净值表现及利润分配情况

### 3.1 主要会计数据和财务指标

金额单位：人民币元

3.1.1 期间数据和指标	2023 年		2022 年		2021 年	
	长信量化价值驱动混合 A	长信量化价值驱动混合 C	长信量化价值驱动混合 A	长信量化价值驱动混合 C	长信量化价值驱动混合 A	长信量化价值驱动混合 C
本期已实现收益	-16,539,119.47	-20,315,662.00	-234,003.92	-902,145.26	32,626,823.34	25,724,628.28
本期利润	-19,782,702.09	-26,176,459.06	-470,831.98	-1,539,503.58	-825,927.02	1,451,570.99
加权平均基金份额本期利润	-0.2107	-0.2636	-0.1127	-0.1843	-0.0189	0.0485
本期加权平均净值利润	-14.83%	-18.88%	-8.02%	-13.18%	-1.14%	2.93%

率						
本期基金份额净值增长率	-2.98%	-3.36%	-13.07%	-13.41%	-0.72%	-1.13%
3.1.2 期末数据和指标	2023 年末		2022 年末		2021 年末	
期末可供分配利润	94,451,234.73	92,473,469.20	7,607,622.25	6,609,220.57	644,649.73	3,218,666.92
期末可供分配基金份额利润	0.3563	0.3368	0.3980	0.3833	0.6081	0.5975
期末基金资产净值	359,561,465.03	367,028,956.75	26,723,298.52	23,851,161.84	1,704,719.66	8,605,225.14
期末基金份额净值	1.3563	1.3368	1.3980	1.3833	1.6081	1.5975
3.1.3 累计期末指标	2023 年末		2022 年末		2021 年末	
基金份额累计净值增长率	52.54%	17.88%	57.23%	21.98%	80.86%	40.87%

注：1、本期已实现收益指基金本期利息收入、投资收益、其他收入（不含公允价值变动收益）扣除相关费用和信用减值损失后的余额，本期利润为本期已实现收益加上本期公允价值变动收益。

2、所述基金业绩指标不包括持有人认购或交易基金的各项费用（例如，封闭式基金交易佣金、开放式基金的申购赎回费、红利再投资费、基金转换费等），计入费用后实际收益水平要低于所列数字。

3、期末可供分配利润为期末资产负债表中未分配利润与未分配利润中已实现部分的孰低数。

## 3.2 基金净值表现

### 3.2.1 基金份额净值增长率及其与同期业绩比较基准收益率的比较

长信量化价值驱动混合 A

阶段	份额净值增长率①	份额净值增长率标准差②	业绩比较基准收益率③	业绩比较基准收益率标准差④	①-③	②-④
过去三个月	-5.10%	0.70%	-6.53%	0.75%	1.43%	-0.05%
过去六个月	-8.84%	0.75%	-11.57%	0.73%	2.73%	0.02%
过去一年	-2.98%	0.75%	-10.82%	0.68%	7.84%	0.07%
过去三年	-16.26%	1.12%	-18.39%	0.82%	2.13%	0.30%
过去五年	60.16%	1.22%	11.81%	0.95%	48.35%	0.27%
自基金合同生效起至今	52.54%	1.19%	-0.05%	0.97%	52.59%	0.22%

长信量化价值驱动混合 C

阶段	份额净值增长率①	份额净值增长率标准差②	业绩比较基准收益率③	业绩比较基准收益率标准差④	①-③	②-④
过去三个月	-5.20%	0.70%	-6.53%	0.75%	1.33%	-0.05%
过去六个月	-9.02%	0.75%	-11.57%	0.73%	2.55%	0.02%
过去一年	-3.36%	0.75%	-10.82%	0.68%	7.46%	0.07%
过去三年	-17.27%	1.12%	-18.39%	0.82%	1.12%	0.30%
自份额增加日起至今	17.88%	1.16%	-10.39%	0.83%	28.27%	0.33%

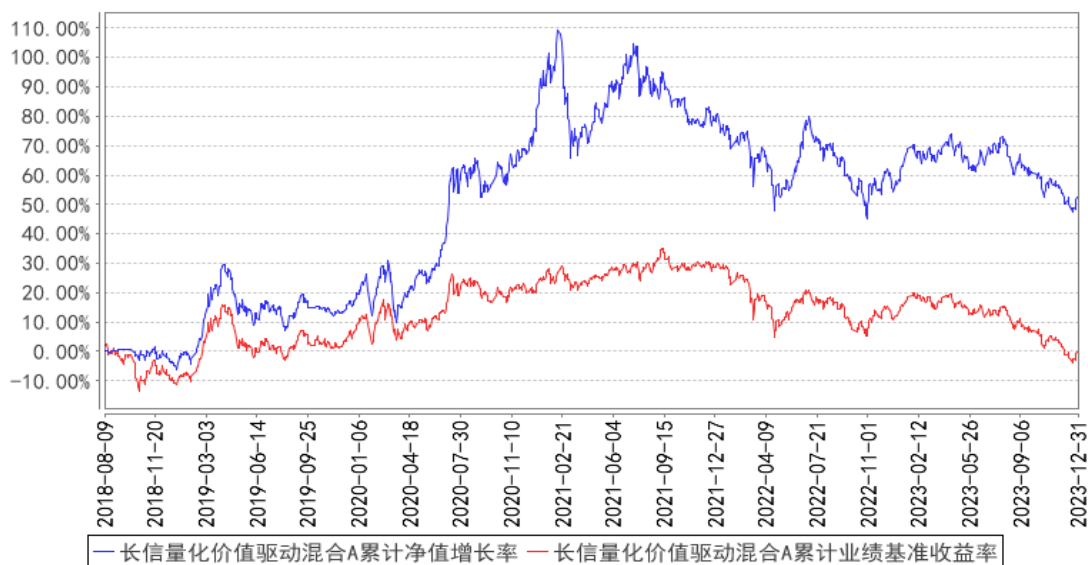
注：自 2023 年 9 月 5 日起，本基金业绩比较基准变更为“沪深 300 指数收益率\*90%+中债综合指数收益率\*5%+恒生指数收益率（使用估值汇率折算）\*5%”，具体事宜可详见基金管理人于 2023 年 9 月 1 日发布的《长信基金管理有限责任公司关于长信量化价值驱动混合型证券投资基金变更



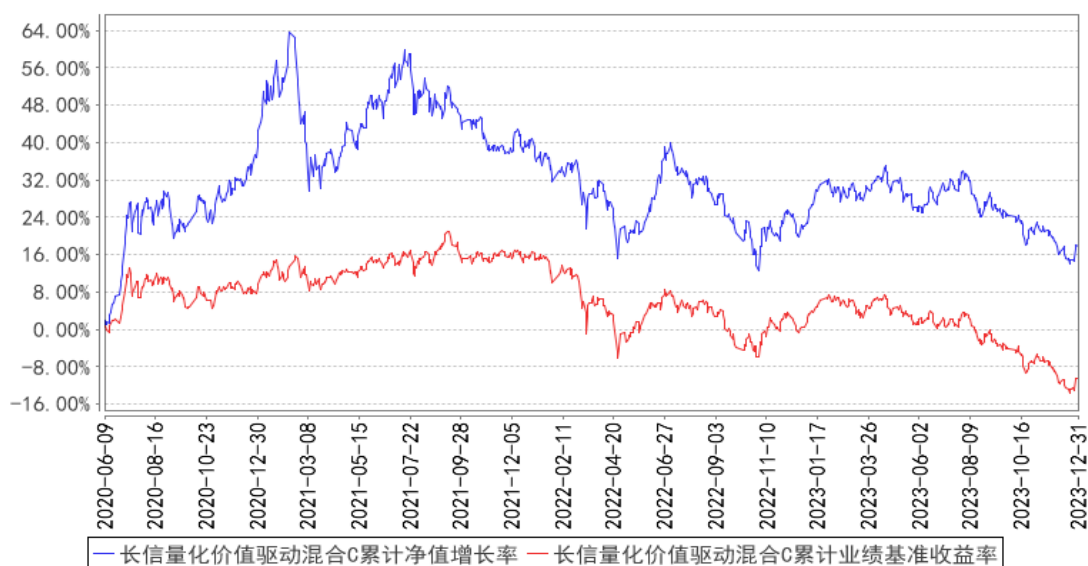
业绩比较基准并修改基金合同的公告》。

### 3.2.2 自基金合同生效以来基金份额累计净值增长率变动及其与同期业绩比较基准收益率变动的比较

长信量化价值驱动混合A累计净值增长率与同期业绩比较基准收益率的历史走势对比图



长信量化价值驱动混合C累计净值增长率与同期业绩比较基准收益率的历史走势对比图



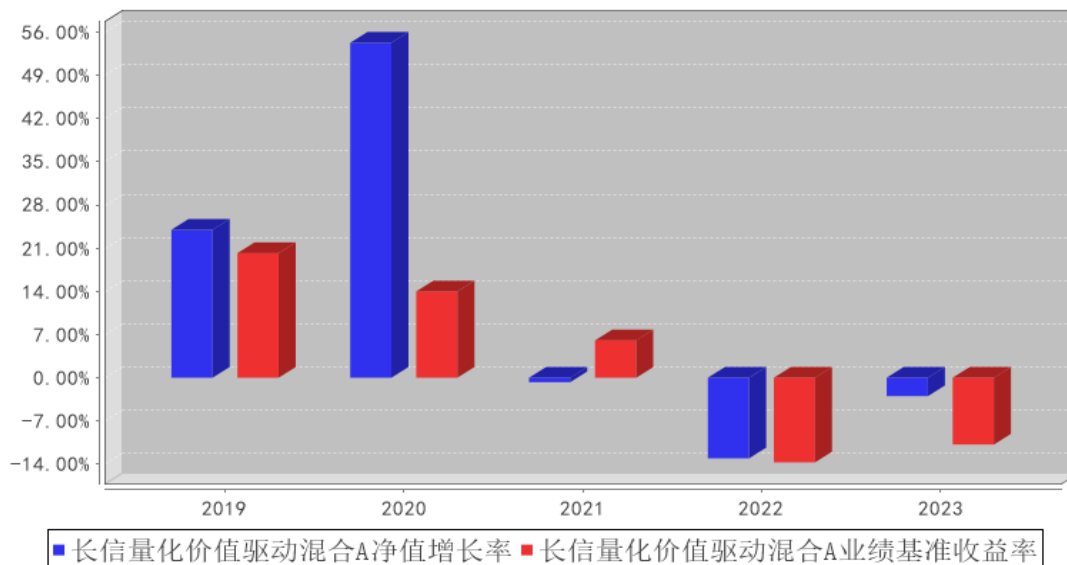
注：1、自 2020 年 6 月 9 日起对长信量化价值驱动混合型证券投资基金进行份额分类，原有基金份额为 A 类份额，增设 C 类份额。

2、长信量化价值驱动混合 A 图示日期为 2018 年 8 月 9 日至 2023 年 12 月 31 日，长信量化价值驱动混合 C 图示日期为 2020 年 6 月 9 日（份额增加日）至 2023 年 12 月 31 日。

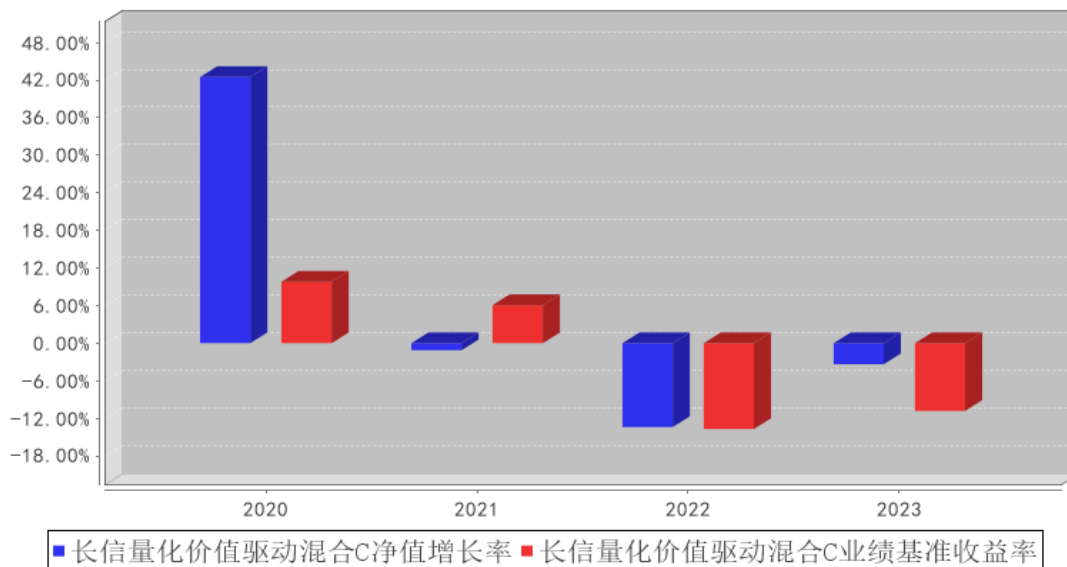
3、按基金合同规定，本基金自合同生效日起 6 个月内为建仓期；建仓期结束时，本基金的各项投资比例已符合基金合同的约定。

### 3.2.3 过去五年基金每年净值增长率及其与同期业绩比较基准收益率的比较

长信量化价值驱动混合A基金每年净值增长率与同期业绩比较基准收益率的对比图



长信量化价值驱动混合C基金每年净值增长率与同期业绩比较基准收益率的对比图



注：长信量化价值驱动混合 C 图示份额计算期间为自份额增加日 2020 年 6 月 9 日至 2023 年 12 月 31 日，2020 年净值增长率按长信量化价值驱动混合 C 份额实际存续期计算。

长信量化价值驱动混合 A 份额过去五年计算期间为 2019 年 1 月 1 日至 2023 年 12 月 31 日。

### 3.3 过去三年基金的利润分配情况

本基金过去三年没有进行利润分配。

## § 4 管理人报告

### 4.1 基金管理人及基金经理情况

#### 4.1.1 基金管理人及其管理基金的经验

长信基金管理有限责任公司是经中国证监会证监基金字【2003】63 号文批准，由长江证券股份有限公司、上海海欣集团股份有限公司、武汉钢铁股份有限公司共同发起设立。注册资本 1.65 亿元人民币。目前股权结构为：长江证券股份有限公司占 44.55%、上海海欣集团股份有限公司占 31.21%、武汉钢铁有限公司占 15.15%、上海彤胜投资管理中心（有限合伙）占 4.55%、上海彤骏投资管理中心（有限合伙）占 4.54%。

截至 2023 年 12 月 31 日，本基金管理人共管理 90 只开放式基金，即长信利息收益开放式证券投资基金、长信银利精选混合型证券投资基金、长信金利趋势混合型证券投资基金、长信增利动态策略混合型证券投资基金、长信利丰债券型证券投资基金、长信恒利优势混合型证券投资基金、长信量化先锋混合型证券投资基金、长信美国标准普尔 100 等权重指数增强型证券投资基金、长信利鑫债券型证券投资基金(LOF)、长信内需成长混合型证券投资基金、长信可转债债券型证券投资基金、长信利众债券型证券投资基金(LOF)、长信纯债一年定期开放债券型证券投资基金、长信纯债壹号债券型证券投资基金、长信改革红利灵活配置混合型证券投资基金、长信量化中小盘股票型证券投资基金、长信新利灵活配置混合型证券投资基金、长信利富债券型证券投资基金、长信利盈灵活配置混合型证券投资基金、长信利广灵活配置混合型证券投资基金、长信多利灵活配置混合型证券投资基金、长信睿进灵活配置混合型证券投资基金、长信量化多策略股票型证券投资基金、长信医疗保健行业灵活配置混合型证券投资基金（LOF）、长信富民纯债一年定期开放债券型证券投资基金、长信富海纯债一年定期开放债券型证券投资基金、长信利保债券型证券投资基金、长信金葵纯债一年定期开放债券型证券投资基金、长信富全纯债一年定期开放债券型证券投资基金、长信利泰灵活配置混合型证券投资基金、长信利发债券型证券投资基金、长信电子信息行业量化灵活配置混合型证券投资基金、长信富平纯债一年定期开放债券型证券投资基金、长信创新驱动股票型证券投资基金、长信稳益纯债债券型证券投资基金、长信利信灵活配置混合型证券投资基金、长信稳健纯债债券型证券投资基金、长信国防军工量化灵活配置混合型证券投资基金、长信先优债券型证券投资基金、长信稳势纯债债券型证券投资基金、长信中证 500 指数增强型证券投资基金、长信长金货币市场基金、长信稳通三个月定期开放债券型发起式证券投资基金、长信低碳环保行业量化股票型证券投资基金、长信利尚一年定期开放混合型证券投资基金、长信乐信灵活配置混合型证券投资基金、长信全球债券证券投资基金、长信稳鑫三个月定期开放债券型发起式证券投资基金、长信消费精选行业量化股票型证券投资基金、长信企业精选两

年定期开放灵活配置混合型证券投资基金、长信量化价值驱动混合型证券投资基金、长信稳裕三个月定期开放债券型发起式证券投资基金、长信稳进资产配置混合型基金中基金（FOF）、长信价值优选混合型证券投资基金、长信利率债债券型证券投资基金、长信沪深 300 指数增强型证券投资基金、长信富安纯债半年定期开放债券型证券投资基金、长信双利优选混合型证券投资基金、长信富瑞两年定期开放债券型证券投资基金、长信颐天平衡养老目标三年持有期混合型基金中基金（FOF）、长信易进混合型证券投资基金、长信先锐混合型证券投资基金、长信稳健精选混合型证券投资基金、长信浦瑞 87 个月定期开放债券型证券投资基金、长信消费升级混合型证券投资基金、长信企业优选一年持有期灵活配置混合型证券投资基金、长信稳健均衡 6 个月持有期混合型证券投资基金、长信优质企业混合型证券投资基金、长信内需均衡混合型证券投资基金、长信 30 天滚动持有短债债券型证券投资基金、长信稳惠债券型证券投资基金、长信稳丰债券型证券投资基金、长信先进装备三个月持有期混合型证券投资基金、长信颐和平衡养老目标三年持有期混合型基金中基金（FOF）、长信颐年平衡养老目标三年持有期混合型基金中基金（FOF）、长信稳健增长一年持有期混合型证券投资基金、长信稳健成长混合型证券投资基金、长信企业成长三年持有期混合型证券投资基金、长信稳兴三个月定期开放债券型证券投资基金、长信稳航 30 天持有期中短债债券型证券投资基金、长信稳恒债券型证券投资基金、长信中证科创创业 50 指数增强型证券投资基金、长信均衡策略一年持有期混合型证券投资基金、长信中证 1000 指数增强型证券投资基金、长信均衡优选混合型证券投资基金、长信 90 天滚动持有债券型证券投资基金、长信稳固 60 天滚动持有债券型证券投资基金、长信汇智量化选股混合型证券投资基金、长信 120 天滚动持有债券型证券投资基金、长信中证同业存单 AAA 指数 7 天持有期证券投资基金。

#### 4.1.2 基金经理（或基金经理小组）及基金经理助理简介

姓名	职务	任本基金的基金经理（助理）期限		证券从业年限	说明
		任职日期	离任日期		
姚奕帆	长信消费精选行业量化股票型证券投资基金、长信量化价值驱动混合型证券投资基金、长信低碳环保行业量化股票型证券投资基金、长信医疗保健行业灵活配置混合型证券投资基金（LOF）和长信中证科创创业 50 指数	2022 年 1 月 28 日	-	8 年	华威大学金融数学硕士毕业，具有基金从业资格，中国国籍。2015 年 7 月加入长信基金管理有限责任公司，历任量化研究员、量化专户投资经理、基金经理助理，现任长信消费精选行业量化股票型证券投资基金、长信量化价值驱动混合型证券投资基金、长信低碳环保行业量化股票型证券投资基金、长信医疗保健行业灵活配置混合型证券投资基金（LOF）和长信中证科创创业 50 指数增强型证券投资

增强型证券投资基金的基金经理			基金的基金经理。
----------------	--	--	----------

注：1、首任基金经理任职日期以本基金成立之日为准；新增或变更基金经理的日期根据对外披露的公告日期填写；

2、证券从业的含义遵从《证券业从业人员资格管理办法》的相关规定。

#### 4.2 管理人对报告期内本基金运作合规守信情况的说明

本基金管理人在报告期内，严格遵守了《中华人民共和国证券投资基金法》及其他有关法律、法规、基金合同的规定，勤勉尽责地为基金份额持有人谋求利益，不存在损害基金份额持有人利益的行为。

本基金将继续以取信于市场、取信于社会投资公众为宗旨，承诺将一如既往地本着诚实信用、勤勉尽责的原则管理和运用基金财产，在规范基金运作和严格控制投资风险的前提下，努力为基金份额持有人谋求最大利益。

#### 4.3 管理人对报告期内公平交易情况的专项说明

##### 4.3.1 公平交易制度和控制方法

1、所有投资对象的投资指令必须经由交易部门总监或其授权人审核分配至交易人员执行。进行投资指令分配的人员必须保证投资指令得到公平对待。

2、公司使用的交易执行软件系统必须具备如下功能：

(1) 严格按照时间顺序发送委托指令；

(2) 对于多个投资组合在同一时点就同一证券下达的相同方向的投资指令，并且市价在限价范围内的，系统自动将交易员针对该证券下达的每笔委托自动按照指令数量比例分拆为各投资组合的委托指令。对于不同投资组合且不同投资经理针对交易所同一证券的同一方向竞价交易指令，指令数量比例达到 5:1 或以上的，根据市场情况审核后通过人工分发给不同交易员豁免公平交易。

3、交易人员对于接收到的交易指令依照价格优先、时间优先的顺序执行。在执行多个投资组合在同一时点就同一证券下达的相同方向的交易所投资指令时，除制度规定的例外指令外，系统已强制开启公平交易开关。

4、对于不同投资组合均进行债券一级市场申购、非公开发行股票申购等非集中竞价交易的投资对象，交易部门必须严格独立接收各投资组合的投资指令，在申购结果产生前，不得以任何形式向任何人泄露各投资指令的内容，包括指令价格及数量等要素。

5、对于各投资组合以独立账户名义进行申购的投资对象，除需经过公平性审核的例外指令外，申购获配的证券数量由投资管理系统接收各类证券登记结算机构发送的数据进行分配。交易部门根据证券发行人在指定公开披露媒体上披露的申购结果对系统内分配数量进行核准，数量不符的，

应当第一时间告知各投资管理部门的总监及监察稽核部总监。对于以公司名义进行申购的投资对象，公司在获配额度确定后，严格按照价格优先的原则在各投资组合间进行分配。申购价格相同的投资组合则根据投资指令的数量按比例进行分配。确因特殊原因不能按照上述原则进行分配的，应启动异常交易识别流程，审核通过的，可以进行相应分配。

#### 4.3.2 公平交易制度的执行情况

本报告期内，公司已实行公平交易制度，并建立公平交易制度体系，已建立投资决策体系，加强交易执行环节的内部控制，并通过工作制度、流程和技术手段保证公平交易原则的实现。同时，公司已通过对投资交易行为的监控、分析评估和信息披露来加强对公平交易过程和结果的监督。

#### 4.3.3 异常交易行为的专项说明

本报告期内，除完全按照有关指数的构成比例进行投资的组合外，其余各投资组合未发生参与交易所公开竞价同日反向交易且成交较少的单边交易量超过该证券当日成交量的 5% 的情形，未发现异常交易行为。同时，对本年度同向交易价差进行专项分析，未发现异常情况。

### 4.4 管理人对报告期内基金的投资策略和业绩表现的说明

#### 4.4.1 报告期内基金投资策略和运作分析

回顾 2023 年，伴随着海外持续加息和地缘政治危机的演绎，全球资金避险情绪升温，风险偏好进一步回落。在此阶段，各主要指数震荡走低。7 月政治局会议后，伴随着更多政策组合拳的出台，宏观读数逐步企稳，经济呈现恢复向好的态势，市场风险偏好进一步被修复，但受到中美利差扩大外资持续流出和基本面的影响，股指在短暂修复后走弱。对于美联储偏鹰言论再次推高美债收益率，投资情绪遇冷，观望情绪浓厚，日成交量萎缩，指数延续震荡调整态势直至全年收官。全年来看，小市值、低估值等风格在整体环境下，表现相对突出，成长风格受到明显抑制，在存量行情下，左侧策略表现明显更好。

#### 4.4.2 报告期内基金的业绩表现

截至 2023 年 12 月 31 日，长信量化价值驱动混合 A 基金份额净值为 1.3563 元，份额累计净值为 1.4813 元，本报告期内长信量化价值驱动混合 A 净值增长率为-2.98%；长信量化价值驱动混合 C 基金份额净值为 1.3368 元，份额累计净值为 1.3368 元，本报告期内长信量化价值驱动混合 C 净值增长率为-3.36%，同期业绩比较基准收益率为-10.82%。

### 4.5 管理人对宏观经济、证券市场及行业走势的简要展望

市场近期表现较为震荡。站在当前时点，在以沪深 300 为代表的权益资产较为低估的状态下，我们应对未来市场表现当有乐观。尽管一些不确定因素如地缘政治风险、全球经济衰退风险等仍

然存在，但我们也应该看到更多更积极的事件正在发生：国内方面，随着降准等更多精准有效的政策出台，彰显了政策呵护经济的决心，届时，受到政策直接利好刺激的顺周期板块有望获得表现；海外方面，美联储暂停加息意味着加息周期大概率宣告结束，前期对高估值高动量抑制因素相对缓解，有利于后续资金积极入市。展望未来，我们认为伴随宏观预期逐步改善，市场将重回上行趋势，我们将继续严格执行自下而上的量化策略，在风险可控的基础上，综合运用各类模型，力争实现稳健的超额收益。

#### 4.6 管理人内部有关本基金的监察稽核工作情况

本年度内，本基金管理人严格遵守《证券投资基金法》及配套法律法规，时刻以合规运作、防范风险为核心，以维护基金持有人利益为宗旨，保证基金合同得到严格履行。公司监察稽核部独立地开展工作，对基金运作进行事前、事中与事后的监督检查，发现问题及时提出改进建议并督促业务部门进行整改，同时定期向公司董事会和公司管理层出具监察稽核报告。

本年度内，为确保监管要求的有效实施，公司监察稽核部根据各项法律法规监管政策性要求以及公司内部控制执行情况，积极开展公司业务流程及风险梳理的工作，适时组织召开内部控制委员会会议，对各项监管要求进行解读，并对各业务部门业务流程及制度规范的调整进行深入探讨，加强对关键业务岗位合规传导及培训工作。

本年度内，监察稽核部以组合压力测试为主要方式，定期对投资组合的风险状况进行检测，对投资组合整体流动性情况进行分析，并适时召集各业务部门的沟通会议就各项可能面临的风险进行沟通、讨论，防范组合风险事件发生。

本基金管理人承诺将一如既往地本着诚实信用、勤勉尽责的原则，秉持风控优先、内控从严的理念，不断提高内部监察稽核工作的科学性和实效性、并完善内部控制体系，做好各项内控工作，努力防范和控制各种风险，确保基金资产的规范运作，充分保障基金持有人的合法权益。

#### 4.7 管理人对报告期内基金估值程序等事项的说明

本基金管理人严格按照企业会计准则、中国证监会相关规定和基金合同关于估值的约定，对基金持有的投资品种进行估值。基金托管人根据法律法规要求对基金管理公司采用的估值政策和程序进行核查，并对估值结果及净值计算进行复核。

根据相关法律法规，本基金管理人制订了健全、有效的估值政策和估值程序，设立了估值委员会，估值委员会是公司基金估值的主要决策机构，其主要职责是负责拟定公司的估值政策、估值方法及采用的估值程序和技术，对公司现有程序和技术进行复核和审阅，当发生了影响估值程序和技术的有效性及应用性的情况及时修订估值程序；估值委员会成员由基金事务部、投资、研究、交易等相关业务部门负责人以及基金事务部至少一名业务骨干共同组成，相关参与人员都具

有丰富的证券行业工作经验，熟悉相关法规和估值方法，均具备估值业务所需的专业胜任能力。对于基金的估值政策和估值原则，公司已与基金托管人充分沟通，并达成一致意见。审计本基金的会计师事务所认可公司基金估值政策和程序的适当性。

本基金管理人已与中央国债登记结算有限责任公司及中证指数有限公司签署服务协议，由其按约定分别提供银行间同业市场及交易所交易的债券品种的估值数据以及流通受限股票的折扣率。参与估值流程各方不存在任何重大利益冲突。

#### 4.8 管理人对报告期内基金利润分配情况的说明

根据相关法律法规和本基金基金合同规定的基金收益分配原则以及基金实际运作情况，本基金本报告期没有进行利润分配。

#### 4.9 报告期内管理人对本基金持有人数或基金资产净值预警情形的说明

报告期内，本基金存在连续二十个工作日基金资产净值低于五千万元的情形，出现该情况的时间范围为 2023 年 1 月 11 日至 2023 年 3 月 15 日。

## § 5 托管人报告

### 5.1 报告期内本基金托管人遵规守信情况声明

本报告期内，中国民生银行股份有限公司在本基金的托管过程中，严格遵守《证券投资基金法》及其他法律法规和基金合同、托管协议的有关规定，依法安全保管了基金财产，不存在损害基金份额持有人利益的行为，尽职尽责地履行了基金托管人应尽的义务。

### 5.2 托管人对报告期内本基金投资运作遵规守信、净值计算、利润分配等情况的说明

本报告期内，按照相关法律法规规定和基金合同、托管协议的有关约定，本托管人对本基金的投资运作方面进行了监督，对基金资产净值计算、基金份额申购赎回价格的计算、基金费用开支及利润分配等方面进行了认真的复核，未发现基金管理人有关损害基金份额持有人利益的行为，在各重要方面的运作严格按照基金合同的约定进行。

### 5.3 托管人对本年度报告中财务信息等内容的真实、准确和完整发表意见

本托管人复核审查的本报告中的财务指标、净值表现、财务会计报告、投资组合报告内容真实、准确和完整。

## § 6 审计报告

### 6.1 审计报告基本信息

财务报表是否经过审计	是
审计意见类型	标准无保留意见



审计报告编号	德师报(审)字(24)第 P00691 号
--------	-----------------------

## 6.2 审计报告的基本内容

审计报告标题	审计报告
审计报告收件人	长信量化价值驱动混合型证券投资基金全体持有人：
审计意见	<p>我们审计了长信量化价值驱动混合型证券投资基金的财务报表，包括 2023 年 12 月 31 日的资产负债表，2023 年度的利润表、净资产变动表以及财务报表附注。</p> <p>我们认为，后附的财务报表在所有重大方面按照企业会计准则和中国证券监督管理委员会发布的关于基金行业实务操作的有关规定编制，公允反映了长信量化价值驱动混合型证券投资基金 2023 年 12 月 31 日的财务状况、2023 年度的经营成果和净资产变动情况。</p>
形成审计意见的基础	<p>我们按照中国注册会计师审计准则的规定执行了审计工作。审计报告的“注册会计师对财务报表审计的责任”部分进一步阐述了我们在这些准则下的责任。按照中国注册会计师职业道德守则，我们独立于长信量化价值驱动混合型证券投资基金，并履行了职业道德方面的其他责任。我们相信，我们获取的审计证据是充分、适当的，为发表审计意见提供了基础。</p>
强调事项	-
其他事项	-
其他信息	<p>长信基金管理有限责任公司(以下简称“基金管理人”)管理层对其他信息负责。其他信息包括长信量化价值驱动混合型证券投资基金 2023 年度报告中涵盖的信息，但不包括财务报表和我们的审计报告。</p> <p>我们对财务报表发表的审计意见不涵盖其他信息，我们也不对其他信息发表任何形式的鉴证结论。</p> <p>结合我们对财务报表的审计，我们的责任是阅读其他信息，在此过程中，考虑其他信息是否与财务报表或我们在审计过程中了解到的情况存在重大不一致或者似乎存在重大错报。</p> <p>基于我们已执行的工作，如果我们确定其他信息存在重大错报，我们应当报告该事实。在这方面，我们无任何事项需要报告。</p>
管理层和治理层对财务报表的责任	<p>基金管理人管理层负责按照企业会计准则和中国证券监督管理委员会发布的关于基金行业实务操作的有关规定编制财务报表，使其实现公允反映，并设计、执行和维护必要的内部控制，以使财务报表不存在由于舞弊或错误而导致的重大错报。</p> <p>在编制财务报表时，基金管理人管理层负责评估长信量化价值驱动混合型证券投资基金的持续经营能力，披露与持续经营相关的事项(如适用)，并运用持续经营假设，除非基金管理人管理层计划清算长信量化价值驱动混合型证券投资基金、终止经营或别无其他现实的选择。</p> <p>基金管理人治理层负责监督长信量化价值驱动混合型证券投资基金的财务报告过程。</p>
注册会计师对财务报表审计的责任	<p>我们的目标是对财务报表整体是否不存在由于舞弊或错误导致的重大错报获取合理保证，并出具包含审计意见的审计报告。合</p>

	<p>理保证是高水平的保证,但并不能保证按照审计准则执行的审计在某一重大错报存在时总能发现。错报可能由于舞弊或错误导致,如果合理预期错报单独或汇总起来可能影响财务报表使用者依据财务报表作出的经济决策,则通常认为错报是重大的。</p> <p>在按照审计准则执行审计工作的过程中,我们运用职业判断,并保持职业怀疑。同时,我们也执行以下工作:</p> <p>(1) 识别和评估由于舞弊或错误导致的财务报表重大错报风险,设计和实施审计程序以应对这些风险,并获取充分、适当的审计证据,作为发表审计意见的基础。由于舞弊可能涉及串通、伪造、故意遗漏、虚假陈述或凌驾于内部控制之上,未能发现由于舞弊导致的重大错报的风险高于未能发现由于错误导致的重大错报的风险。</p> <p>(2) 了解与审计相关的内部控制,以设计恰当的审计程序,但目的并非对内部控制的有效性发表意见。</p> <p>(3) 评价基金管理人管理层选用会计政策的恰当性和做出会计估计及相关披露的合理性。</p> <p>(4) 对基金管理人管理层使用持续经营假设的恰当性得出结论。同时,根据获取的审计证据,就可能对长信量化价值驱动混合型证券投资基金持续经营能力产生重大疑虑的事项或情况是否存在重大不确定性得出结论。如果我们得出结论认为存在重大不确定性,审计准则要求我们在审计报告中提请报表使用者注意财务报表中的相关披露;如果披露不充分,我们应当发表非无保留意见。我们的结论基于截至审计报告日可获得的信息。然而,未来的事项或情况可能导致长信量化价值驱动混合型证券投资基金不能持续经营。</p> <p>(5) 评价财务报表的总体列报(包括披露)、结构和内容,并评价财务报表是否公允反映相关交易和事项。</p> <p>我们与基金管理人治理层就计划的审计范围、时间安排和重大审计发现等事项进行沟通,包括沟通我们在审计中识别出的值得关注的内部控制缺陷。</p>
会计师事务所的名称	德勤华永会计师事务所(特殊普通合伙)
注册会计师的姓名	汪芳 冯适
会计师事务所的地址	上海市黄浦区延安东路 222 号 30 楼
审计报告日期	2024 年 3 月 27 日

## § 7 年度财务报表

### 7.1 资产负债表

会计主体:长信量化价值驱动混合型证券投资基金

报告截止日:2023 年 12 月 31 日

单位:人民币元

资产	附注号	本期末 2023 年 12 月 31 日	上年度末 2022 年 12 月 31 日
资产:			

货币资金	7.4.7.1	49,204,881.72	12,281,715.05
结算备付金		-	313,403.19
存出保证金		-	19,034.99
交易性金融资产	7.4.7.2	676,599,588.92	38,106,548.28
其中：股票投资		676,599,588.92	37,596,443.49
基金投资		-	-
债券投资		-	510,104.79
资产支持证券投资		-	-
贵金属投资		-	-
其他投资		-	-
衍生金融资产	7.4.7.3	-	-
买入返售金融资产	7.4.7.4	-	-
债权投资	7.4.7.5	-	-
其中：债券投资		-	-
资产支持证券投资		-	-
其他投资		-	-
其他债权投资	7.4.7.6	-	-
其他权益工具投资	7.4.7.7	-	-
应收清算款		-	-
应收股利		-	-
应收申购款		2,258,167.85	100,000.00
递延所得税资产		-	-
其他资产	7.4.7.8	-	-
资产总计		728,062,638.49	50,820,701.51
<b>负债和净资产</b>	<b>附注号</b>	<b>本期末 2023年12月31日</b>	<b>上年度末 2022年12月31日</b>
<b>负 债：</b>			
短期借款		-	-
交易性金融负债		-	-
衍生金融负债	7.4.7.3	-	-
卖出回购金融资产款		-	-
应付清算款		-	-
应付赎回款		696,915.08	49,425.78
应付管理人报酬		488,434.03	38,162.68
应付托管费		73,265.09	5,724.38
应付销售服务费		103,572.79	9,105.71
应付投资顾问费		-	-
应交税费		-	-
应付利润		-	-
递延所得税负债		-	-
其他负债	7.4.7.9	110,029.72	143,822.60
负债合计		1,472,216.71	246,241.15
<b>净资产：</b>			

实收基金	7.4.7.10	539,665,717.85	36,357,617.54
未分配利润	7.4.7.12	186,924,703.93	14,216,842.82
净资产合计		726,590,421.78	50,574,460.36
负债和净资产总计		728,062,638.49	50,820,701.51

注：报告截止日 2023 年 12 月 31 日，长信量化价值驱动混合 A 份额净值 1.3563 元，长信量化价值驱动混合 C 份额净值 1.3368 元，基金份额总额为 539,665,717.85 份，其中长信量化价值驱动混合 A 份额 265,110,230.30 份。长信量化价值驱动混合 C 份额 274,555,487.55 份。

## 7.2 利润表

会计主体：长信量化价值驱动混合型证券投资基金

本报告期：2023 年 1 月 1 日至 2023 年 12 月 31 日

单位：人民币元

项目	附注号	本期 2023 年 1 月 1 日至 2023 年 12 月 31 日	上年度可比期间 2022 年 1 月 1 日至 2022 年 12 月 31 日
<b>一、营业总收入</b>		-42,188,232.72	-1,724,059.58
1. 利息收入		69,958.55	6,946.95
其中：存款利息收入	7.4.7.13	69,958.55	6,946.95
债券利息收入		-	-
资产支持证券利息收入		-	-
买入返售金融资产收入		-	-
其他利息收入		-	-
2. 投资收益（损失以“-”填列）		-33,554,178.14	-960,500.39
其中：股票投资收益	7.4.7.14	-38,788,855.55	-1,233,343.82
基金投资收益		-	-
债券投资收益	7.4.7.15	-79.79	2,160.05
资产支持证券投资	7.4.7.16	-	-
收益			
贵金属投资收益	7.4.7.17	-	-
衍生工具收益	7.4.7.18	-	-
股利收益	7.4.7.19	5,234,757.20	270,683.38
其他投资收益		-	-
3. 公允价值变动收益（损失以“-”号填列）	7.4.7.20	-9,104,379.68	-874,186.38
4. 汇兑收益（损失以“-”号填列）		-	-
5. 其他收入（损失以“-”号填列）	7.4.7.21	400,366.55	103,680.24
<b>减：二、营业总支出</b>		3,770,928.43	286,275.98

1. 管理人报酬	7.4.10.2.1	2,680,366.47	175,650.29
其中：暂估管理人报酬		-	-
2. 托管费	7.4.10.2.2	402,054.99	26,347.56
3. 销售服务费	7.4.10.2.3	545,648.65	47,002.26
4. 投资顾问费		-	-
5. 利息支出		-	-
其中：卖出回购金融资产支出		-	-
6. 信用减值损失	7.4.7.22	-	-
7. 税金及附加		-	-
8. 其他费用	7.4.7.23	142,858.32	37,275.87
<b>三、利润总额（亏损总额以“-”号填列）</b>		-45,959,161.15	-2,010,335.56
减：所得税费用		-	-
<b>四、净利润（净亏损以“-”号填列）</b>		-45,959,161.15	-2,010,335.56
<b>五、其他综合收益的税后净额</b>		-	-
<b>六、综合收益总额</b>		-45,959,161.15	-2,010,335.56

### 7.3 净资产变动表

会计主体：长信量化价值驱动混合型证券投资基金

本报告期：2023 年 1 月 1 日至 2023 年 12 月 31 日

单位：人民币元

项目	本期 2023 年 1 月 1 日至 2023 年 12 月 31 日			
	实收基金	其他综合收益	未分配利润	净资产合计
一、上期期末净资产	36,357,617.54	-	14,216,842.82	50,574,460.36
二、本期期初净资产	36,357,617.54	-	14,216,842.82	50,574,460.36
三、本期增减变动额 （减少以“-”号填列）	503,308,100.31	-	172,707,861.11	676,015,961.42
（一）、综合收益总额	-	-	-45,959,161.15	-45,959,161.15
（二）、本期基金份额交易产生的净资产变动数 （净资产减少以“-”号填列）	503,308,100.31	-	218,667,022.26	721,975,122.57
其中：1. 基金申购款	589,034,502.18	-	254,919,042.23	843,953,544.41
2. 基金赎回	-85,726,401.87	-	-36,252,019.97	-121,978,421.84

款				
(三)、本期向基金份额持有人分配利润产生的净资产变动(净资产减少以“-”号填列)	-	-	-	-
四、本期期末净资产	539,665,717.85	-	186,924,703.93	726,590,421.78
项目	上年度可比期间 2022年1月1日至2022年12月31日			
	实收基金	其他综合收益	未分配利润	净资产合计
一、上期期末净资产	6,446,628.15	-	3,863,316.65	10,309,944.80
二、本期期初净资产	6,446,628.15	-	3,863,316.65	10,309,944.80
三、本期增减变动额 (减少以“-”号填列)	29,910,989.39	-	10,353,526.17	40,264,515.56
(一)、综合收益总额	-	-	-2,010,335.56	-2,010,335.56
(二)、本期基金份额交易产生的净资产变动数 (净资产减少以“-”号填列)	29,910,989.39	-	12,363,861.73	42,274,851.12
其中: 1. 基金申购款	50,984,397.89	-	21,184,211.14	72,168,609.03
2. 基金赎回款	-21,073,408.50	-	-8,820,349.41	-29,893,757.91
(三)、本期向基金份额持有人分配利润产生的净资产变动(净资产减少以“-”号填列)	-	-	-	-
四、本期期末净资产	36,357,617.54	-	14,216,842.82	50,574,460.36

报表附注为财务报表的组成部分。

本报告 7.1 至 7.4 财务报表由下列负责人签署:

刘元瑞

覃波

孙红辉

基金管理人负责人

主管会计工作负责人

会计机构负责人

## 7.4 报表附注

### 7.4.1 基金基本情况

长信量化价值驱动混合型证券投资基金(以下简称“本基金”)系由基金管理人长信基金管理有限责任公司依照《中华人民共和国证券投资基金法》、《长信量化价值驱动混合型证券投资基金基金合同》(以下简称“基金合同”)及其他有关法律法规的规定,经中国证券监督管理委员会(以下简称“中国证监会”)以证监许可[2017]2087 号文批准公开募集。本基金为契约型开放式基金,存续期限为不定期,首次设立募集基金份额为 200,836,986.41 份,经德勤华永会计师事务所(特殊普通合伙)验证,并出具了编号为德师报(验)字(18)第 00017 号验资报告。基金合同于 2018 年 8 月 9 日生效。本基金的基金管理人为长信基金管理有限责任公司,基金托管人为中国民生银行股份有限公司。

本基金经中国证监会证监许可[2020]304 号文准予变更注册。根据本基金管理人于 2020 年 4 月 29 日发布的《长信基金管理有限责任公司关于长信量化价值驱动混合型证券投资基金份额持有人大会决议生效公告》,基金管理人对基金合同、托管协议进行了修订,变更投资范围、投资策略、投资比例、业绩比较基准、基金费率等相关事项,在产品法律文件中进行了修改及完善,并按照现行法律、法规的要求,其他需要变更的部分也一并进行了修改,从 2020 年 4 月 29 日起实施。

根据本基金管理人于 2020 年 6 月 5 日发布的《长信基金管理有限责任公司关于长信量化价值驱动混合型证券投资基金增设 C 类基金份额相关事项的公告》,从 2020 年 6 月 9 日起,本基金增设 C 类份额(以下简称“长信量化价值驱动混合 C”),长信量化价值驱动混合 C 的年销售服务费率为 0.40%。本基金分类后,原有基金份额将自动划归为本基金 A 类基金份额(以下简称“长信量化价值驱动混合 A”),长信量化价值驱动混合 A 不收取销售服务费。

根据本基金管理人于 2023 年 9 月 1 日发布的《长信基金管理有限责任公司关于长信量化价值驱动混合型证券投资基金变更业绩比较基准并修改基金合同的公告》,从 2023 年 9 月 5 日起,基金管理人对业绩比较基准在产品法律文件中进行了变更。

根据《中华人民共和国证券投资基金法》、截至报告期末最新公告的基金合同及《长信量化价值驱动混合型证券投资基金招募说明书》的有关规定,本基金的投资范围为具有良好流动性的金融工具,包括国内依法发行上市的股票(包括中小板、创业板及其他经中国证监会核准或注册上市的股票)、存托凭证、港股通标的股票、债券(包括国债、央行票据、金融债、地方政府债、企业债、公司债、短期融资券、超级短期融资券、中期票据、次级债券、可转债及分离交易可转债及其他经中国证监会允许投资的债券)、资产支持证券、债券回购、银行存款(包括协议存款、定期存款及其他银行存款)、同业存单、货币市场工具、国债期货、股指期货、股票期权以及法律法规

或中国证监会允许基金投资的其他金融工具(但须符合中国证监会相关规定)。如法律法规或监管机构以后允许基金投资其他品种,基金管理人在履行适当程序后,可以将其纳入投资范围。基金的投资组合比例为:股票投资占基金资产的比例为 60-95%,投资于港股通标的股票的比例不高于股票资产的 50%。本基金每个交易日日终在扣除股指期货、国债期货及股票期权合约需缴纳的交易保证金后,应当保持不低于基金资产净值 5%的现金(不包括结算备付金、存出保证金、应收申购款等)或者到期日在一年以内的政府债券。如法律法规或中国证监会变更投资品种的投资比例限制,基金管理人在履行适当程序后,可以调整上述投资品种的投资比例。本基金的业绩比较基准自 2023 年 9 月 5 日起由原“中证 500 指数收益率×55%+中债综合指数收益率×25%+恒生指数收益率×20%”变更为“沪深 300 指数收益率×90%+中债综合指数收益率×5%+恒生指数收益率(使用估值汇率折算)×5%”。

#### 7.4.2 会计报表的编制基础

本财务报表系按照财政部颁布的《企业会计准则—基本准则》以及其后颁布及修订的具体会计准则、应用指南、解释以及《资产管理产品相关会计处理规定》和其他相关规定(统称“企业会计准则”)、中国证监会发布的关于基金行业实务操作的有关规定编制,同时在具体会计核算和信息披露方面也参考了中国证券投资基金业协会发布的若干基金行业实务操作。

本财务报表以持续经营为基础编制。

#### 7.4.3 遵循企业会计准则及其他有关规定的声明

本基金财务报表的编制符合企业会计准则和中国证监会发布的关于基金行业实务操作的有关规定的要求,真实、完整地反映了本基金 2023 年 12 月 31 日的财务状况以及 2023 年度的经营成果和净资产变动情况。

#### 7.4.4 重要会计政策和会计估计

##### 7.4.4.1 会计年度

本基金的会计年度为公历年度,即每年 1 月 1 日起至 12 月 31 日止。

##### 7.4.4.2 记账本位币

本基金以人民币为记账本位币。

##### 7.4.4.3 金融资产和金融负债的分类

###### (1) 金融资产的分类

根据本基金管理金融资产的业务模式和金融资产的合同现金流量特征,本基金将所持有的金融资产在初始确认时划分为以公允价值计量且其变动计入当期损益的金融资产和以摊余成本计量的金融资产,暂无金融资产划分为以公允价值计量且其变动计入其他综合收益的金融资产。



金融资产的合同条款规定在特定日期产生的现金流量仅为对本金和以未偿付本金金额为基础的利息的支付，且本基金管理该金融资产的业务模式是以收取合同现金流量为目标，则本基金将该金融资产分类为以摊余成本计量的金融资产。此类金融资产主要包括货币资金、各类应收款项、买入返售金融资产等。

不符合分类为以摊余成本计量的金融资产以及公允价值计量且其变动计入其他综合收益的金融资产条件的金融资产分类为以公允价值计量且其变动计入当期损益的金融资产。除衍生工具所产生的金融资产计入“衍生金融资产”外，其他以公允价值计量且其公允价值变动计入损益的金融资产计入“交易性金融资产”。

#### (2) 金融负债的分类

本基金将持有的金融负债在初始确认时划分为以公允价值计量且其变动计入当期损益的金融负债和其他金融负债。本基金暂无分类为以公允价值计量且其变动计入当期损益的金融负债。

其他金融负债包括各类应付款项、卖出回购金融资产款等。

#### 7.4.4.4 金融资产和金融负债的初始确认、后续计量和终止确认

本基金成为金融工具合同的一方时确认一项金融资产或金融负债。对于以常规方式购买或出售金融资产的，在交易日确认将收到的资产和为此将承担的负债，或者在交易日终止确认已出售的资产。金融资产和金融负债在初始确认时以公允价值计量。以公允价值计量且其变动计入当期损益的金融资产，取得时发生的相关交易费用计入当期损益；以摊余成本计量的金融资产和其他金融负债的相关交易费用计入初始确认金额；支付的价款中包含已宣告但尚未发放的现金股利或债券或资产支持证券已到付息期但尚未领取的利息，单独确认为应收项目。

以公允价值计量且其变动计入当期损益的金融资产按照公允价值进行后续计量，公允价值变动形成的利得或损失以及与该金融资产相关的股利和利息收入计入当期损益。以摊余成本计量的金融资产和其他金融负债采用实际利率法，以摊余成本进行后续计量，发生减值或终止确认产生的利得或损失，计入当期损益。

本基金对分类为以摊余成本计量的金融资产以预期信用损失为基础确认损失准备。除购买或源生的已发生信用减值的金融资产外，本基金在每个估值日评估相关金融工具的信用风险自初始确认后的变动情况。若该金融工具的信用风险自初始确认后已显著增加，本基金按照相当于该金融工具整个存续期内预期信用损失的金额计量其损失准备；若该金融工具的信用风险自初始确认后并未显著增加，本基金按照相当于该金融工具未来 12 个月内预期信用损失的金额计量其损失准备。信用损失准备的增加或转回金额，作为减值损失或利得计入当期损益。

本基金在前一会计期间已经按照相当于金融工具整个存续期内预期信用损失的金额计量了损

失准备，但在当期资产负债表日，该金融工具已不再属于自初始确认后信用风险显著增加的情形，本基金在当期资产负债表日按照相当于未来 12 个月内预期信用损失的金额计量该金融工具的损失准备，由此形成的损失准备的转回金额作为减值利得计入当期损益。

本基金利用可获得的合理且有依据的前瞻性信息，通过比较金融工具在资产负债表日发生违约的风险与在初始确认日发生违约的风险，以确定金融工具的信用风险自初始确认后是否已显著增加。

当收取某项金融资产现金流量的合同权利已终止、该金融资产已转移且其所有权上几乎所有的风险和报酬已转移或虽然既没有转移也没有保留金融资产所有权上几乎所有的风险和报酬，但是未保留对该金融资产的控制，终止确认该金融资产。终止确认的金融资产的成本按移动加权平均法于交易日结转。若本基金既没有转移也没有保留金融资产所有权上几乎所有风险和报酬，且保留了对该金融资产控制的，则按照其继续涉入被转移金融资产的程度继续确认该被转移金融资产，并相应确认相关负债。金融负债的现时义务全部或部分已经解除的，才能终止确认该金融负债或其一部分。金融负债全部或部分终止确认的，将终止确认部分的账面价值与支付的对价(包括转出的非现金资产或承担的新金融负债)之间的差额，计入当期损益。

#### 7.4.4.5 金融资产和金融负债的估值原则

公允价值是指市场参与者在计量日发生的有序交易中，出售一项资产所能收到或者转移一项负债所需支付的价格。本基金对以公允价值进行后续计量的金融资产与金融负债基于公允价值的输入值的可观察程度以及该等输入值对公允价值计量整体的重要性，将其公允价值划分为三个层次。第一层次输入值是在计量日能够取得的相同资产或负债在活跃市场上未经调整的报价；第二层次输入值是除第一层次输入值外相关资产或负债直接或间接可观察的输入值；第三层次输入值是相关资产或负债的不可观察输入值。本基金主要金融工具的估值原则如下：

(1)对存在活跃市场的投资品种，如估值日有市价的，采用市价确定公允价值；估值日无市价，且最近交易日后经济环境未发生重大变化且证券发行机构未发生影响证券价格的重大事件的，采用最近交易市价确定公允价值。有充足证据表明估值日或最近交易日的市价不能真实反映公允价值的，应对市价进行调整，确定公允价值。与上述投资品种相同，但具有不同特征的，应以相同资产或负债的公允价值为基础，并在估值技术中考虑不同特征因素的影响。特征是指对资产出售或使用的限制等，如果该限制是针对资产持有者的，那么在估值技术中不应将该限制作为特征考虑。此外，基金管理人不应考虑因大量持有相关资产或负债所产生的溢价或折价。

(2)当投资品种不存在活跃市场，基金管理人估值委员会认为必要时，采用市场参与者普遍认同，且被以往市场实际交易价格验证具有可靠性的估值技术，确定投资品种的公允价值。估值技

术包括参考熟悉情况并自愿交易的各方最近进行的市场交易中使用的价格、参照实质上相同的其他金融工具的当前公允价值、现金流量折现法和期权定价模型等。采用估值技术时，尽可能最大程度使用市场参数，减少使用与本基金特定相关的参数。

(3) 经济环境发生了重大变化或证券发行机构发生了影响证券价格的重大事件或基金管理人估值委员会认为必要时，应参考类似投资品种的现行市价及重大变化等因素，对估值进行调整，确定公允价值。

#### 7.4.4.6 金融资产和金融负债的抵销

当本基金具有抵销已确认金融资产和金融负债的法定权利，且目前可执行该种法定权利，同时本基金计划以净额结算或同时变现该金融资产和清偿该金融负债时，金融资产和金融负债以相互抵销后的金额在资产负债表内列示。除此以外，金融资产和金融负债在资产负债表内分别列示，不予相互抵销。

#### 7.4.4.7 实收基金

实收基金为对外发行基金份额所对应的金额。申购、赎回、转换及红利再投资等引起的实收基金的变动分别于上述各交易确认日认列。上述申购和赎回分别包括基金转换所引起的转入基金的实收基金增加和转出基金的实收基金减少。

#### 7.4.4.8 损益平准金

损益平准金指申购、赎回、转入、转出及红利再投资等事项导致基金份额变动时，相关款项中包含的未分配利润。根据交易申请日利润分配(未分配利润)已实现与未实现部分各自占净资产的比例，损益平准金分为已实现损益平准金和未实现损益平准金。损益平准金于基金申购确认日或基金赎回确认日认列，并于期末全额转入利润分配(未分配利润)。

#### 7.4.4.9 收入/(损失)的确认和计量

##### (1) 利息收入

存款利息收入按存款的本金与适用利率逐日计提。

买入返售金融资产收入按买入返售金融资产的摊余成本在返售期内以实际利率法逐日计提。

##### (2) 投资收益

股票投资收益为卖出股票交易日的成交总额扣除应结转的股票投资成本与相关交易费用的差额确认。

债券投资收益包括以票面利率计算的利息以及买卖债券价差收入。除贴息债外的债券利息收入在持有债券期内，按债券的票面价值和票面利率计算的利息扣除适用情况下由债券发行企业代扣代缴的个人所得税后的净额，逐日确认债券利息收入。贴息债视同到期一次性还本付息的附息

债，根据其发行价、到期价和发行期限推算内含票面利率后，逐日确认债券利息收入。买卖债券价差收入为卖出债券交易日的成交总额扣除应结转的债券投资成本、应计利息(若有)与相关交易费用后的差额确认。

资产支持证券投资收益包括以票面利率计算的利息以及买卖资产支持证券价差收入。资产支持证券利息收入在持有期内，按资产支持证券的票面价值和预计收益率计算的利息逐日确认资产支持证券利息收入。在收到资产支持证券支付的款项时，其中属于证券投资收益的部分冲减应计利息(若有)后的差额，确认资产支持证券利息收入。买卖资产支持证券价差收入为卖出资产支持证券交易日的成交总额扣除应结转的资产支持证券投资成本、应计利息(若有)与相关交易费用后的差额确认。

衍生工具投资收益为交易日的成交总额扣除应结转的衍生工具投资成本、相关交易费用与税费后的差额确认。

股利收入于除息日按上市公司宣告的分红派息比例计算的金额确认，由上市公司代扣代缴的个人所得税于卖出交易日按实际代扣代缴金额确认。

### (3) 公允价值变动收益

公允价值变动收益于估值日按以公允价值计量且其变动计入当期损益的金融资产的公允价值变动形成的利得或损失确认，并于相关金融资产卖出或到期时转出计入投资收益。

### (4) 信用减值损失

本基金对于以摊余成本计量的金融资产，以预期信用损失为基础确认信用损失准备。本基金所计提的信用减值损失计入当期损益。

### (5) 其他收入

本基金履行了基金合同中的履约义务，即在客户取得服务控制权时确认收入。

## 7.4.4.10 费用的确认和计量

本基金的基金管理人报酬按前一日基金资产净值 1.00%的年费率逐日计提。

本基金的基金托管费按前一日基金资产净值 0.15%的年费率逐日计提。

本基金 A 类基金份额不收取销售服务费，C 类基金份额的销售服务费按前一日 C 类基金份额资产净值 0.40%的年费率逐日计提。

以公允价值计量且其变动计入当期损益的金融资产的交易费用发生时按照确定的金额计入交易费用。

卖出回购金融资产支出，按卖出回购金融资产的摊余成本及实际利率(当实际利率与合同利率差异较小时，也可以用合同利率)在回购期内逐日计提。

#### 7.4.4.11 基金的收益分配政策

(1) 本基金在符合基金法定分红条件的前提下可进行收益分配，具体分红方案见基金管理人根据基金运作情况届时不定期发布的相关分红公告，若基金合同生效不满 3 个月可不进行收益分配；

(2) 本基金收益分配方式分两种：现金分红与红利再投资，投资者可选择现金红利或将现金红利自动转为相应类别的基金份额进行再投资；若投资者不选择，本基金默认的收益分配方式是现金分红；

(3) 基金收益分配后各类基金份额的份额净值不能低于面值；即基金收益分配基准日的各类基金份额的份额净值减去每单位该类基金份额收益分配金额后不能低于面值；

(4) 同一类别每一基金份额享有同等分配权；

(5) 法律法规或监管机关另有规定的，从其规定。

#### 7.4.4.12 外币交易

本基金本报告期内无外币交易。

#### 7.4.4.13 分部报告

经营分部是指本基金内同时满足下列条件的组成部分：

(1) 该组成部分能够在日常活动中产生收入、发生费用；

(2) 能够定期评价该组成部分的经营成果，以决定向其配置资源、评价其业绩；

(3) 能够取得该组成部分的财务状况、经营成果和现金流量等有关会计信息。如果两个或多个经营分部具有相似的经济特征，并且满足一定条件的，则合并为一个经营分部。

本基金目前以一个经营分部运作，不需要进行分部报告的披露。

#### 7.4.4.14 其他重要的会计政策和会计估计

根据本基金的估值原则和中国证监会允许的基金行业估值实务操作，本基金确定以下类别股票投资和债券投资的公允价值时采用的估值方法及其关键假设如下：

(1) 对于在发行时明确一定期限限售期的股票，包括但不限于非公开发行股票、首次公开发行股票时公司股东公开发售股份、通过大宗交易取得的带限售期的股票等，不包括停牌、新发行未上市、回购交易中的质押券等流通受限股票，根据《关于发布〈证券投资基金投资流通受限股票估值指引（试行）〉的通知》（中基协发[2017]6 号），在估值日按照该通知规定的流通受限股票公允价值计算模型进行估值。

(2) 对于证券交易所上市的股票，若出现重大事项停牌或交易不活跃（包括涨跌停时的交易不活跃）等情况，根据《中国证券监督管理委员会关于证券投资基金估值业务的指导意见》（中国证监会公告[2017]13 号）及《关于发布中基协（AMAC）基金行业股票估值指数的通知》（中基协发

[2013]13 号) 相关规定, 本基金根据情况决定使用指数收益法、可比公司法、市场价格模型法、市盈率法、现金流量折现法等估值技术进行估值。

(3) 对于中国证券投资基金业协会《关于发布〈关于固定收益品种的估值处理标准〉的通知》(中基协字[2022]566 号) 所规定的固定收益品种, 本基金按照相关规定, 对以公允价值计量的固定收益品种选取第三方估值基准服务机构提供全价进行估值; 对以摊余成本计量的固定收益品种用自建或由第三方估值基准服务机构提供的预期信用损失模型参数或减值计量结果。

#### 7.4.5 会计政策和会计估计变更以及差错更正的说明

##### 7.4.5.1 会计政策变更的说明

本基金本报告期内无需要说明的重大会计政策变更。

##### 7.4.5.2 会计估计变更的说明

本基金本报告期内未发生重大会计估计变更。

##### 7.4.5.3 差错更正的说明

本基金本报告期内无需要说明的重大会计差错更正。

#### 7.4.6 税项

根据财政部、国家税务总局财税[2008]1 号《财政部、国家税务总局关于企业所得税若干优惠政策的通知》、2008 年 9 月 18 日《上海、深圳证券交易所关于做好证券交易印花税征收方式调整工作的通知》、财税[2012]85 号《关于实施上市公司股息红利差别化个人所得税政策有关问题的通知》、财政部、税务总局、证监会公告 2019 年第 78 号《关于继续实施全国中小企业股份转让系统挂牌公司股息红利差别化个人所得税政策的公告》、财税[2014]81 号《财政部国家税务总局证监会关于沪港股票市场交易互联互通机制试点有关税收政策的通知》、财税[2015]101 号《关于上市公司股息红利差别化个人所得税政策有关问题的通知》、财税[2016]36 号《关于全面推开营业税改征增值税试点的通知》、财税[2016]46 号《关于进一步明确全面推开营改增试点金融业有关政策的通知》、财税[2016]127 号《财政部国家税务总局证监会关于深港股票市场交易互联互通机制试点有关税收政策的通知》、财税[2016]140 号《关于明确金融房地产开发教育辅助服务等增值税政策的通知》、财税[2017]2 号《关于资管产品增值税政策有关问题的补充通知》、财税[2017]56 号《关于资管产品增值税有关问题的通知》、财税[2017]90 号《关于租入固定资产进项税额抵扣等增值税政策的通知》、财税[2023]39 号《关于减半征收证券交易印花税的公告》及其他相关税务法规和实务操作, 主要税项列示如下:

(1) 证券投资基金(封闭式证券投资基金, 开放式证券投资基金)管理人运用基金买卖股票、债券免征增值税; 2018 年 1 月 1 日起, 公开募集证券投资基金运营过程中发生的资管产品运营业务,

以基金管理人为增值税纳税人，暂适用简易计税方法，按照 3% 的征收率缴纳增值税。

(2) 对证券投资基金从证券市场中取得的收入，包括买卖股票、债券的差价收入，股权的股息、红利收入，债券的利息收入及其他收入，暂不计缴企业所得税。

(3) 对基金取得的股票股息、红利收入，由上市公司代扣代缴个人所得税；从公开发行和转让市场取得的上市公司股票，持股期限在 1 个月以内(含 1 个月)的，其股息红利所得全额计入应纳税所得额；持股期限在 1 个月以上至 1 年(含 1 年)的，暂减按 50% 计入应纳税所得额；持股期限超过 1 年的，股息红利所得暂免征收个人所得税。上述所得统一适用 20% 的税率计征个人所得税。对基金通过港股通投资香港联交所上市 H 股取得的股息红利，H 股公司应向中国证券登记结算有限责任公司(以下简称“中国结算”)提出申请，由中国结算向 H 股公司提供内地个人投资者名册，H 股公司按照 20% 的税率代扣个人所得税。基金通过港股通投资香港联交所上市的非 H 股取得的股息红利，由中国结算按照 20% 的税率代扣个人所得税。

(4) 对于基金从事 A 股买卖，出让方按 0.10% 的税率缴纳证券(股票)交易印花税，受让方不再缴纳印花税；自 2023 年 8 月 28 日起，出让方减按 0.05% 的税率缴纳证券(股票)交易印花税。对于基金通过港股通买卖、继承、赠与联交所上市股票，按照香港特别行政区现行税法规定缴纳印花税。

(5) 本基金的城市维护建设税、教育费附加和地方教育附加等税费按照实际缴纳增值税额的适用比例计算缴纳。

#### 7.4.7 重要财务报表项目的说明

##### 7.4.7.1 货币资金

单位：人民币元

项目	本期末 2023 年 12 月 31 日	上年度末 2022 年 12 月 31 日
活期存款	22,111,664.85	12,281,715.05
等于：本金	22,110,114.64	12,281,221.99
加：应计利息	1,550.21	493.06
减：坏账准备	-	-
定期存款	-	-
等于：本金	-	-
加：应计利息	-	-
减：坏账准备	-	-
其中：存款期限 1 个月以内	-	-
存款期限 1-3 个月	-	-
存款期限 3 个月以上	-	-
其他存款	27,093,216.87	-

等于：本金	27,091,377.49	-
加：应计利息	1,839.38	-
减：坏账准备	-	-
合计	49,204,881.72	12,281,715.05

#### 7.4.7.2 交易性金融资产

单位：人民币元

项目	本期末 2023年12月31日				
	成本	应计利息	公允价值	公允价值变动	
股票	686,305,612.33	-	676,599,588.92	-9,706,023.41	
贵金属投资-金交所 黄金合约	-	-	-	-	
债券	交易所市场	-	-	-	
	银行间市场	-	-	-	
	合计	-	-	-	
资产支持证券	-	-	-	-	
基金	-	-	-	-	
其他	-	-	-	-	
合计	686,305,612.33	-	676,599,588.92	-9,706,023.41	
项目	上年度末 2022年12月31日				
	成本	应计利息	公允价值	公允价值变动	
股票	38,197,612.22	-	37,596,443.49	-601,168.73	
贵金属投资-金交所 黄金合约	-	-	-	-	
债券	交易所市场	500,425.00	10,154.79	510,104.79	-475.00
	银行间市场	-	-	-	-
	合计	500,425.00	10,154.79	510,104.79	-475.00
资产支持证券	-	-	-	-	
基金	-	-	-	-	
其他	-	-	-	-	
合计	38,698,037.22	10,154.79	38,106,548.28	-601,643.73	

#### 7.4.7.3 衍生金融资产/负债

##### 7.4.7.3.1 衍生金融资产/负债期末余额

本基金本报告期末及上年度末均未持有衍生金融资产/负债。

#### 7.4.7.4 买入返售金融资产

##### 7.4.7.4.1 各项买入返售金融资产期末余额

本基金本报告期末及上年度末均未持有买入返售金融资产。



**7.4.7.4.2 期末买断式逆回购交易中取得的债券**

本基金本报告期末及上年度末均无买断式逆回购交易中取得的债券。

**7.4.7.5 债权投资****7.4.7.5.1 债权投资情况**

本基金本报告期末及上年度末均无债权投资。

**7.4.7.6 其他债权投资****7.4.7.6.1 其他债权投资情况**

本基金本报告期末及上年度末均无其他债权投资。

**7.4.7.7 其他权益工具投资****7.4.7.7.1 其他权益工具投资情况**

本基金本报告期末及上年度末均无其他权益工具投资。

**7.4.7.8 其他资产**

本基金本报告期末及上年度末均未持有其他资产。

**7.4.7.9 其他负债**

单位：人民币元

项目	本期末 2023年12月31日	上年度末 2022年12月31日
应付券商交易单元保证金	-	-
应付赎回费	29.72	-
应付证券出借违约金	-	-
应付交易费用	-	113,822.60
其中：交易所市场	-	113,822.60
银行间市场	-	-
应付利息	-	-
预提审计费	60,000.00	30,000.00
预提信息披露费	50,000.00	-
合计	110,029.72	143,822.60

**7.4.7.10 实收基金**

金额单位：人民币元

## 长信量化价值驱动混合 A

项目	本期 2023年1月1日至2023年12月31日	
	基金份额（份）	账面金额
上年度末	19,115,676.27	19,115,676.27
本期申购	261,063,634.47	261,063,634.47
本期赎回（以“-”号填列）	-15,069,080.44	-15,069,080.44
基金拆分/份额折算前	-	-

基金拆分/份额折算调整	-	-
本期申购	-	-
本期赎回（以“-”号填列）	-	-
本期末	265,110,230.30	265,110,230.30

## 长信量化价值驱动混合 C

项目	本期 2023 年 1 月 1 日至 2023 年 12 月 31 日	
	基金份额（份）	账面金额
上年度末	17,241,941.27	17,241,941.27
本期申购	327,970,867.71	327,970,867.71
本期赎回（以“-”号填列）	-70,657,321.43	-70,657,321.43
基金拆分/份额折算前	-	-
基金拆分/份额折算调整	-	-
本期申购	-	-
本期赎回（以“-”号填列）	-	-
本期末	274,555,487.55	274,555,487.55

注：申购含红利再投、转换入份额；赎回含转换出份额。

## 7.4.7.11 其他综合收益

本基金本报告期及上年度可比期间均无其他综合收益。

## 7.4.7.12 未分配利润

单位：人民币元

## 长信量化价值驱动混合 A

项目	已实现部分	未实现部分	未分配利润合计
上年度末	22,205,338.03	-14,597,715.78	7,607,622.25
本期期初	22,205,338.03	-14,597,715.78	7,607,622.25
本期利润	-16,539,119.47	-3,243,582.62	-19,782,702.09
本期基金份额交易产生的变动数	296,682,634.44	-190,056,319.87	106,626,314.57
其中：基金申购款	314,631,049.48	-201,342,864.70	113,288,184.78
基金赎回款	-17,948,415.04	11,286,544.83	-6,661,870.21
本期已分配利润	-	-	-
本期末	302,348,853.00	-207,897,618.27	94,451,234.73

## 长信量化价值驱动混合 C

项目	已实现部分	未实现部分	未分配利润合计
上年度末	17,517,510.66	-10,908,290.09	6,609,220.57
本期期初	17,517,510.66	-10,908,290.09	6,609,220.57
本期利润	-20,315,662.00	-5,860,797.06	-26,176,459.06
本期基金份额交易产生的变动数	274,522,601.02	-162,481,893.33	112,040,707.69
其中：基金申购款	349,078,884.76	-207,448,027.31	141,630,857.45
基金赎回款	-74,556,283.74	44,966,133.98	-29,590,149.76

本期已分配利润	-	-	-
本期末	271,724,449.68	-179,250,980.48	92,473,469.20

#### 7.4.7.13 存款利息收入

单位：人民币元

项目	本期 2023年1月1日至2023年12月31日	上年度可比期间 2022年1月1日至2022年12月31日
活期存款利息收入	37,319.91	5,211.01
定期存款利息收入	-	-
其他存款利息收入	27,285.98	-
结算备付金利息收入	226.43	1,302.84
其他	5,126.23	433.10
合计	69,958.55	6,946.95

注：1、其他存款利息收入为存放在证券经纪商基金专用证券账户的证券交易结算资金。

2、其他为申购款利息和保证金利息收入。

#### 7.4.7.14 股票投资收益

##### 7.4.7.14.1 股票投资收益——买卖股票差价收入

单位：人民币元

项目	本期 2023年1月1日至2023年12月31日	上年度可比期间 2022年1月1日至2022年12月31日
卖出股票成交总额	1,314,334,190.27	118,617,064.75
减：卖出股票成本总额	1,350,113,232.44	119,486,204.91
减：交易费用	3,009,813.38	364,203.66
买卖股票差价收入	-38,788,855.55	-1,233,343.82

#### 7.4.7.15 债券投资收益

##### 7.4.7.15.1 债券投资收益项目构成

单位：人民币元

项目	本期 2023年1月1日至2023年12月31日	上年度可比期间 2022年1月1日至2022年12月31日
债券投资收益——利息收入	345.21	2,260.10
债券投资收益——买卖债券（债转股及债券到期兑付）差价收入	-425.00	-100.05
债券投资收益——赎回差价收入	-	-
债券投资收益——申购差价收入	-	-
合计	-79.79	2,160.05

##### 7.4.7.15.2 债券投资收益——买卖债券差价收入

单位：人民币元

项目	本期 2023年1月1日至2023年12月31 日	上年度可比期间 2022年1月1日至2022年12月31 日
卖出债券（债转股及债券到期兑付）成交总额	510,500.00	51,320.00
减：卖出债券（债转股及债券到期兑付）成本总额	500,425.00	50,100.00
减：应计利息总额	10,500.00	1,320.00
减：交易费用	-	0.05
买卖债券差价收入	-425.00	-100.05

#### 7.4.7.15.3 债券投资收益——赎回差价收入

本基金本报告期及上年度可比期间均无债券投资赎回差价收入。

#### 7.4.7.15.4 债券投资收益——申购差价收入

本基金本报告期及上年度可比期间均无债券投资申购差价收入。

#### 7.4.7.16 资产支持证券投资收益

##### 7.4.7.16.1 资产支持证券投资收益项目构成

本基金本报告期及上年度可比期间均无资产支持证券投资收益。

#### 7.4.7.17 贵金属投资收益

##### 7.4.7.17.1 贵金属投资收益项目构成

本基金本报告期及上年度可比期间均无贵金属投资收益。

#### 7.4.7.18 衍生工具收益

##### 7.4.7.18.1 衍生工具收益——买卖权证差价收入

本基金本报告期及上年度可比期间均无衍生工具收益。

##### 7.4.7.18.2 衍生工具收益——其他投资收益

本基金本报告期及上年度可比期间均无衍生工具收益。

#### 7.4.7.19 股利收益

单位：人民币元

项目	本期 2023年1月1日至2023 年12月31日	上年度可比期间 2022年1月1日至2022年12月 31日
股票投资产生的股利收益	5,234,757.20	270,683.38
其中：证券出借权益补偿收入	-	-
基金投资产生的股利收益	-	-
合计	5,234,757.20	270,683.38

#### 7.4.7.20 公允价值变动收益

单位：人民币元

项目名称	本期 2023 年 1 月 1 日至 2023 年 12 月 31 日	上年度可比期间 2022 年 1 月 1 日至 2022 年 12 月 31 日
1. 交易性金融资产	-9,104,379.68	-874,186.38
股票投资	-9,104,854.68	-873,711.38
债券投资	475.00	-475.00
资产支持证券投资	-	-
基金投资	-	-
贵金属投资	-	-
其他	-	-
2. 衍生工具	-	-
权证投资	-	-
3. 其他	-	-
减：应税金融商品公允价值 变动产生的预估增值税	-	-
合计	-9,104,379.68	-874,186.38

#### 7.4.7.21 其他收入

单位：人民币元

项目	本期 2023 年 1 月 1 日至 2023 年 12 月 31 日	上年度可比期间 2022 年 1 月 1 日至 2022 年 12 月 31 日
基金赎回费收入	393,848.83	103,676.48
基金转换费收入	6,517.72	3.76
合计	400,366.55	103,680.24

注：对于持有期少于 30 日的基金份额所收取的赎回费，全额计入基金财产；对于持有期不少于 30 日但少于 3 个月的基金份额所收取的赎回费，其 75% 计入基金财产；对于持有期不少于 3 个月但少于 6 个月的基金份额所收取的赎回费，其 50% 计入基金财产；对于持有期长于 6 个月的基金份额所收取的赎回费，其 25% 计入基金财产。

#### 7.4.7.22 信用减值损失

本基金本报告期及上年度可比期间无信用减值损失。

#### 7.4.7.23 其他费用

单位：人民币元

项目	本期 2023 年 1 月 1 日至 2023 年 12 月 31 日	上年度可比期间 2022 年 1 月 1 日至 2022 年 12 月 31 日
审计费用	60,000.00	30,000.00
信息披露费	50,000.00	-
证券出借违约金	-	-
账户维护费	-	6,000.00
其他费用	20,000.00	-

银行费用	2,858.32	1,275.87
持有人大会费	10,000.00	-
合计	142,858.32	37,275.87

注：其他费用为律师费。

#### 7.4.8 或有事项、资产负债表日后事项的说明

##### 7.4.8.1 或有事项

截至资产负债表日，本基金无需要说明的重大或有事项。

##### 7.4.8.2 资产负债表日后事项

截至财务报表批准报出日，本基金无需要披露的资产负债表日后事项。

#### 7.4.9 关联方关系

关联方名称	与本基金的关系
长信基金管理有限责任公司(以下简称“长信基金”)	基金管理人、注册登记机构、基金销售机构
中国民生银行股份有限公司(以下简称“中国民生银行”)	基金托管人、基金销售机构
长江证券股份有限公司(以下简称“长江证券”)	基金管理人的股东、基金销售机构
上海海欣集团股份有限公司(以下简称“海欣集团”)	基金管理人的股东
武汉钢铁有限公司(以下简称“武钢有限”)	基金管理人的股东
上海彤胜投资管理中心(有限合伙)(以下简称“彤胜投资”)	基金管理人的股东
上海彤骏投资管理中心(有限合伙)(以下简称“彤骏投资”)	基金管理人的股东
上海长江财富资产管理有限公司(以下简称“长江财富”)	基金管理人的子公司
长江期货股份有限公司(以下简称“长江期货”)	基金管理人的股东的子公司

注：以下关联交易均在正常业务范围内按一般商业条款订立。

#### 7.4.10 本报告期及上年度可比期间的关联方交易

##### 7.4.10.1 通过关联方交易单元进行的交易

###### 7.4.10.1.1 股票交易

金额单位：人民币元

关联方名称	本期 2023年1月1日至2023年12月31日		上年度可比期间 2022年1月1日至2022年12月31日	
	成交金额	占当期股票 成交总额的比例 (%)	成交金额	占当期股票 成交总额的比例 (%)
长江证券	-	-	167,379,143.73	62.68

## 7.4.10.1.2 债券交易

金额单位：人民币元

关联方名称	本期 2023年1月1日至2023年12月31日		上年度可比期间 2022年1月1日至2022年12月31日	
	成交金额	占当期债券 成交总额的比例 (%)	成交金额	占当期债券 成交总额的比例 (%)
长江证券	-	-	500,425.00	90.90

## 7.4.10.1.3 债券回购交易

本基金本报告期及上年度可比期间均没有通过关联方交易单元进行的债券回购交易。

## 7.4.10.1.4 权证交易

本基金本报告期内及上年度可比期间无通过关联方交易单元进行的权证交易。

## 7.4.10.1.5 应支付关联方的佣金

金额单位：人民币元

关联方名称	本期 2023年1月1日至2023年12月31日			
	当期 佣金	占当期佣金总量 的比例 (%)	期末应付佣金余 额	占期末应付佣金 总额的比例 (%)
长江证券	-	-	-	-
关联方名称	上年度可比期间 2022年1月1日至2022年12月31日			
	当期 佣金	占当期佣金总量 的比例 (%)	期末应付佣金余 额	占期末应付佣金 总额的比例 (%)
长江证券	155,884.48	69.32	96,237.27	84.55

注：1、上述佣金参考市场价格经本基金的基金管理人与对方协商确定，以扣除由中国证券登记结算有限责任公司收取的证管费和经手费的净额列示。

2、根据《证券交易单元租用协议》，本基金管理人在租用长江证券证券交易专用交易单元进行股票、债券、权证及回购交易的同时，还从长江证券获得证券研究综合服务。

## 7.4.10.2 关联方报酬

## 7.4.10.2.1 基金管理费

单位：人民币元

项目	本期 2023年1月1日至2023年12月31日	上年度可比期间 2022年1月1日至2022年12月31日
	当期发生的基金应支付的管理费	2,680,366.47
其中：应支付销售机构的客户维护费	672,551.70	51,118.24

应支付基金管理人的净管理费	2,007,814.77	124,532.05
---------------	--------------	------------

注：支付基金管理人长信基金的基金管理人报酬按前一日基金资产净值×1.00%的年费率计提，逐日累计至每月月末，按月支付。其计算公式为：日基金管理费=前一日基金资产净值×1.00%/当年天数。

#### 7.4.10.2.2 基金托管费

单位：人民币元

项目	本期	上年度可比期间
	2023年1月1日至2023年12月31日	2022年1月1日至2022年12月31日
当期发生的基金应支付的托管费	402,054.99	26,347.56

注：支付基金托管人中国民生银行的基金托管费按前一日基金资产净值×0.15%的年费率计提，逐日累计至每月月末，按月支付。其计算公式为：其计算公式为：日基金托管费=前一日基金资产净值×0.15%/当年天数。

#### 7.4.10.2.3 销售服务费

单位：人民币元

获得销售服务费的各关联方名称	本期		
	2023年1月1日至2023年12月31日		
	当期发生的基金应支付的销售服务费		
	长信量化价值驱动混合 A	长信量化价值驱动混合 C	合计
长信基金	-	62,257.87	62,257.87
合计	-	62,257.87	62,257.87
获得销售服务费的各关联方名称	上年度可比期间		
	2022年1月1日至2022年12月31日		
	当期发生的基金应支付的销售服务费		
	长信量化价值驱动混合 A	长信量化价值驱动混合 C	合计
长信基金	-	24,943.95	24,943.95
合计	-	24,943.95	24,943.95

注：根据基金合同的规定，长信量化价值驱动混合 A 不收取销售服务费，长信量化价值驱动混合 C 的销售服务费按基金前一日资产净值×0.40%的年费率计提，逐日累计至每月月底，按月支付。其计算公式为：日销售服务费=前一日基金资产净值×0.40%/当年天数。

#### 7.4.10.3 与关联方进行银行间同业市场的债券(含回购)交易

本基金本报告期及上年度可比期间均未与关联方进行银行间同业市场的债券(含回购)交易。



#### 7.4.10.4 报告期内转融通证券出借业务发生重大关联交易事项的说明

##### 7.4.10.4.1 与关联方通过约定申报方式进行的适用固定期限费率的证券出借业务的情况

本基金本报告期内及上年度可比期间无与关联方通过约定申报方式进行的适用固定期限费率的证券出借业务的情况。

##### 7.4.10.4.2 与关联方通过约定申报方式进行的适用市场化期限费率的证券出借业务的情况

本基金本报告期内及上年度可比期间无与关联方通过约定申报方式进行的适用市场化期限费率的证券出借业务的情况。

#### 7.4.10.5 各关联方投资本基金的情况

##### 7.4.10.5.1 报告期内基金管理人运用自有资金投资本基金的情况

基金管理人在本报告期及上年度可比期间均未运用自有资金投资本基金。

##### 7.4.10.5.2 报告期末除基金管理人之外的其他关联方投资本基金的情况

除基金管理人之外的其他关联方在本年末及上年度末均未持有本基金。

#### 7.4.10.6 由关联方保管的银行存款余额及当期产生的利息收入

单位：人民币元

关联方名称	本期 2023年1月1日至2023年12月 31日		上年度可比期间 2022年1月1日至2022年12月31日	
	期末余额	当期利息收入	期末余额	当期利息收入
中国民生银行	22,111,664.85	37,319.91	12,281,715.05	5,211.01

注：本基金用于证券交易结算的资金通过本基金托管人的基金托管结算资金专用存款账户转存于中国证券登记结算有限责任公司，按银行同业利率计息。于2023年12月31日的相关余额在资产负债表中的“结算备付金”科目中单独列示(2022年12月31日：同)。

#### 7.4.10.7 本基金在承销期内参与关联方承销证券的情况

本基金在本报告期及上年度可比期间均未在承销期内购入过由关联方承销的证券。

#### 7.4.10.8 其他关联交易事项的说明

本基金本报告期内及上年度可比期间无其他关联交易事项。

#### 7.4.11 利润分配情况

本基金在本报告期内未进行利润分配。

## 7.4.12 期末（2023 年 12 月 31 日）本基金持有的流通受限证券

## 7.4.12.1 因认购新发/增发证券而于期末持有的流通受限证券

金额单位：人民币元

7.4.12.1.1 受限证券类别：股票										
证券代码	证券名称	成功认购日	受限期	流通受限类型	认购价格	期末估值单价	数量（单位：股）	期末成本总额	期末估值总额	备注
001378	德冠新材	2023 年 10 月 23 日	6 个月	新股锁定	31.68	31.27	205	6,494.40	6,410.35	-
301525	儒竞科技	2023 年 8 月 23 日	6 个月	新股锁定	99.57	81.46	79	7,866.03	6,435.34	-
603062	麦加芯彩	2023 年 10 月 31 日	6 个月	新股锁定	58.08	57.81	117	6,795.36	6,763.77	-
603273	天元智能	2023 年 10 月 16 日	6 个月	新股锁定	9.50	18.97	178	1,691.00	3,376.66	-
603276	恒兴新材	2023 年 9 月 18 日	6 个月	新股锁定	25.73	24.88	134	3,447.82	3,333.92	-
688610	埃科光电	2023 年 7 月 10 日	6 个月	新股锁定	73.33	51.00	71	5,206.43	3,621.00	-
688716	中研股份	2023 年 9 月 13 日	6 个月	新股锁定	29.66	36.39	267	7,919.22	9,716.13	-

## 7.4.12.2 期末持有的暂时停牌等流通受限股票

本基金本报告期末无暂时停牌等流通受限股票。

## 7.4.12.3 期末债券正回购交易中作为抵押的债券

## 7.4.12.3.1 银行间市场债券正回购

本基金本报告期末无因银行间市场债券正回购交易而抵押的债券。

## 7.4.12.3.2 交易所市场债券正回购

本基金本报告期末无因交易所市场债券正回购交易而抵押的债券。

#### 7.4.12.4 期末参与转融通证券出借业务的证券

本基金本报告期末无因参与转融通证券出借业务而出借的证券。

#### 7.4.13 金融工具风险及管理

##### 7.4.13.1 风险管理政策和组织架构

本基金在日常活动中面临各种金融工具的风险，主要包括：信用风险、流动性风险和市场风险。本基金在下文主要论述上述风险敞口及其形成原因、风险管理目标、政策和过程以及计量风险的方法等。

本基金的基金管理人从事风险管理的目标是使本基金在风险和收益之间取得适当的平衡，以实现“风险和收益相匹配”的风险收益目标。基于该风险管理目标，本基金的基金管理人已制定了政策和程序来辨别和分析这些风险，设定适当的风险限额并设计相应的内部控制程序，通过可靠的管理及信息系统持续监控上述各类风险。

本基金管理人奉行全面风险管理体系理念，建立了以风险控制委员会为核心的、由督察长、监察稽核部和相关业务部门构成的风险管理架构体系。在董事会下设立风险控制委员会，负责对公司经营管理和基金业务运作的合法性、合规性进行全面的检查和评估等；在管理层层面设立内部控制委员会，主要职责是讨论审议公司内部控制制度及针对公司在经营管理和投资组合运作中的风险进行识别、评估并研究制订有效的防范措施；在业务操作层面风险管理职责主要由监察稽核部负责协调并与各部门合作完成运作风险管理工作，战略与产品研发部负责进行投资风险分析与绩效评估。监察稽核部向督察长负责，并向总经理汇报日常行政事务。

##### 7.4.13.2 信用风险

信用风险是指基金在交易过程中因交易对手未履行合约责任，或者基金所投资证券之发行人出现违约、拒绝支付到期本息，导致基金资产损失和收益变化的风险。本基金的银行存款存放在本基金的托管人中国民生银行，与该银行存款相关的信用风险不重大。

本基金的基金管理人建立了信用风险管理流程，本基金投资于具有良好信用等级的证券，且通过分散化投资以分散信用风险。本基金投资于一家公司发行的证券市值不超过基金资产净值的10%，且本基金与由本基金管理人管理的其他基金共同持有一家发行的证券，不得超过该证券的10%。

本基金在交易所进行的交易均与中国证券登记结算有限责任公司完成证券交收和款项清算，因此违约风险发生的可能性很小；本基金在进行银行间同业市场交易前均对交易对手进行信用评估并采用券款对付交割方式以控制相应的信用风险。

**7.4.13.2.1 按短期信用评级列示的债券投资**

单位：人民币元

短期信用评级	本期末 2023 年 12 月 31 日	上年度末 2022 年 12 月 31 日
A-1	-	-
A-1 以下	-	-
未评级	-	510,104.79
合计	-	510,104.79

注：未评级债券为国债、央行票据、政策性金融债及超短期融资券等无信用评级债券。

**7.4.13.2.2 按短期信用评级列示的资产支持证券投资**

本基金本报告期末及上年度末无按短期信用评级列示的资产支持证券投资。

**7.4.13.2.3 按短期信用评级列示的同业存单投资**

本基金本报告期末及上年度末无按短期信用评级列示的同业存单投资。

**7.4.13.2.4 按长期信用评级列示的债券投资**

本基金本报告期末及上年度末无按长期信用评级列示的债券投资。

**7.4.13.2.5 按长期信用评级列示的资产支持证券投资**

本基金本报告期末及上年度末无按长期信用评级列示的资产支持证券投资。

**7.4.13.2.6 按长期信用评级列示的同业存单投资**

本基金本报告期末及上年度末无按长期信用评级列示的同业存单投资。

**7.4.13.3 流动性风险**

流动性风险是指基金管理人未能以合理价格及时变现基金资产以支付投资者赎回款项的风险。本基金流动性风险来源于开放式基金每日兑付赎回资金的流动性风险，以及因部分投资品种交易不活跃而出现的变现风险和因投资集中而无法在市场出现剧烈波动的情况下以合理价格变现投资的风险。

**7.4.13.3.1 报告期内本基金组合资产的流动性风险分析**

本基金的基金管理人严格按照《公开募集证券投资基金运作管理办法》及《公开募集开放式证券投资基金流动性风险管理规定》等有关法规的要求建立健全开放式基金流动性风险管理的内部控制体系，审慎评估各类资产的流动性，针对性制定流动性风险管理措施，对本基金组合资产的流动性风险进行管理。本基金坚持组合管理、分散投资的原则开展投资活动，所持证券均在证券交易所或银行间同业市场交易，并严格遵守基金管理人流动性相关交易限制。

本基金主要投资于基金合同约定的具有良好流动性的金融工具，基金管理人流动性指标进行持续的监测和分析，定期开展压力测试，评估在不同的压力情境下资产变现情况的变化。

基金管理人持续监测本基金开放期内的赎回情况，当市场环境或投资者结构发生变化时，及时调整投资组合资产结构及比例，保持基金资产可变现规模和期限与负债赎回规模和期限的匹配。

同时，针对兑付赎回资金的流动性风险，基金管理人在基金合同中约定了巨额赎回条款，制定了发生巨额赎回时资金的处理模式，控制因开放模式而产生的流动性风险。

#### 7.4.13.4 市场风险

市场风险是指基金所持金融工具的公允价值或未来现金流量因所处市场各类价格因素的变动而发生波动的风险，包括利率风险、外汇风险和其他价格风险。

##### 7.4.13.4.1 利率风险

利率风险是指金融工具的公允价值或现金流量受市场利率变动而发生波动的风险。本基金的生息资产主要为银行存款、结算备付金、存出保证金及债券投资等。

##### 7.4.13.4.1.1 利率风险敞口

单位：人民币元

本期末 2023年12月31日	6个月以内	6个月-1年	1-5年	5年以上	不计息	合计
资产						
货币资金	49,204,881.72	-	-	-	-	49,204,881.72
交易性金融资产	-	-	-	-	676,599,588.92	676,599,588.92
应收申购款	2,000,000.00	-	-	-	258,167.85	2,258,167.85
资产总计	51,204,881.72	-	-	-	676,857,756.77	728,062,638.49
负债						
应付赎回款	-	-	-	-	696,915.08	696,915.08
应付管理人报酬	-	-	-	-	488,434.03	488,434.03
应付托管费	-	-	-	-	73,265.09	73,265.09
应付销售服务费	-	-	-	-	103,572.79	103,572.79
其他负债	-	-	-	-	110,029.72	110,029.72
负债总计	-	-	-	-	1,472,216.71	1,472,216.71
利率敏感度缺口	51,204,881.72	-	-	-	675,385,540.06	726,590,421.78
上年度末 2022年12月31日	6个月以内	6个月-1年	1-5年	5年以上	不计息	合计
资产						
货币资金	12,281,715.05	-	-	-	-	12,281,715.05
结算备付金	313,403.19	-	-	-	-	313,403.19
存出保证金	19,034.99	-	-	-	-	19,034.99
交易性金融资产	510,104.79	-	-	-	37,596,443.49	38,106,548.28
应收申购款	-	-	-	-	100,000.00	100,000.00
资产总计	13,124,258.02	-	-	-	37,696,443.49	50,820,701.51
负债						
应付赎回款	-	-	-	-	49,425.78	49,425.78
应付管理人报酬	-	-	-	-	38,162.68	38,162.68

应付托管费	-	-	-	-	5,724.38	5,724.38
应付销售服务费	-	-	-	-	9,105.71	9,105.71
其他负债	-	-	-	-	143,822.60	143,822.60
负债总计	-	-	-	-	246,241.15	246,241.15
利率敏感度缺口	13,124,258.02	-	-	-	37,450,202.34	50,574,460.36

注：表中所示为本基金资产及交易形成负债的公允价值，并按照合约规定的利率重新定价日或到期日孰早者进行了分类。

#### 7.4.13.4.1.2 利率风险的敏感性分析

假设	除市场利率以外的其他市场变量保持不变		
分析	相关风险变量的变动	对资产负债表日基金资产净值的 影响金额（单位：人民币元）	
		本期末（2023年12月31日）	上年度末（2022年12月31日）
	市场利率上升 27 个基点	-	-49.03
	市场利率下降 27 个基点	-	49.03

#### 7.4.13.4.2 外汇风险

外汇风险是指金融工具的公允价值或未来现金流量因外汇汇率变动而发生波动的风险。本基金的所有资产及负债以人民币计价，因此无重大外汇风险。

#### 7.4.13.4.3 其他价格风险

其他价格风险是指基金所持金融工具的公允价值或未来现金流量因除市场利率和外汇汇率以外的市场价格因素变动而发生波动的风险。本基金主要投资于证券交易所上市的股票和债券以及银行间同业市场交易的债券，所面临的最大其他价格风险由所持有的金融工具的公允价值决定。本基金通过投资组合的分散化降低其他价格风险，并且定期运用多种定量方法对基金进行风险度量，包括 VaR (Value at Risk) 等指标来测试本基金面临的潜在价格风险，及时可靠地对风险进行跟踪和控制。

于 12 月 31 日，本基金面临的其他市场价格风险列示如下：

##### 7.4.13.4.3.1 其他价格风险敞口

金额单位：人民币元

项目	本期末 2023年12月31日		上年度末 2022年12月31日	
	公允价值	占基金资产净值 比例（%）	公允价值	占基金资产净值 比例（%）
交易性金融资产—股票投资	676,599,588.92	93.12	37,596,443.49	74.34

交易性金融资产—基金投资	-	-	-	-
交易性金融资产—债券投资	-	-	510,104.79	1.01
交易性金融资产—贵金属投资	-	-	-	-
衍生金融资产—权证投资	-	-	-	-
其他	-	-	-	-
合计	676,599,588.92	93.12	38,106,548.28	75.35

#### 7.4.13.4.3.2 其他价格风险的敏感性分析

假设	在 95%的置信区间内，基金资产组合的市场价格风险		
分析	相关风险变量的变动	对资产负债表日基金资产净值的影响金额（单位：人民币元）	
		本期末（2023 年 12 月 31 日）	上年度末（2022 年 12 月 31 日）
	VaR 值为 2.82% (2022 年 12 月 31 日 VaR 值为 3.26%)	-20,517,501.88	-1,647,176.39

注：上述风险价值 VaR 的分析是基于资产负债表日所持证券过去一年市场价格波动情况而有可能发生的最大损失，且此变动适用于本基金所有的衍生金融工具及非衍生金融工具。取 95%的置信度是基于本基金所持有的金融工具风险度量的要求。2022 年的分析同样基于该假设。

#### 7.4.14 公允价值

##### 7.4.14.1 金融工具公允价值计量的方法

公允价值计量结果所属的层次，由对公允价值计量整体而言具有重要意义的输入值所属的最低层次决定：

第一层次：相同资产或负债在活跃市场上未经调整的报价。

第二层次：除第一层次输入值外相关资产或负债直接或间接可观察的输入值。

第三层次：相关资产或负债的不可观察输入值。

##### 7.4.14.2 持续的以公允价值计量的金融工具

###### 7.4.14.2.1 各层次金融工具的公允价值

单位：人民币元

公允价值计量结果所属的层次	本期末 2023 年 12 月 31 日	上年度末 2022 年 12 月 31 日
第一层次	676,559,931.75	37,596,443.49
第二层次	-	510,104.79
第三层次	39,657.17	-
合计	676,599,588.92	38,106,548.28

#### 7.4.14.2.2 公允价值所属层次间的重大变动

对于证券交易所上市的股票和债券，若出现重大事项停牌、交易不活跃（包括涨跌停时的交易不活跃）、或属于非公开发行等情况，本基金分别于停牌日至交易恢复活跃日期间、交易不活跃期间及限售期间根据估值调整中采用的不可观察输入值对于公允价值的影响程度，确定相关股票和债券公允价值应属第二层次或第三层次。

#### 7.4.14.2.3 第三层次公允价值余额及变动情况

##### 7.4.14.2.3.1 第三层次公允价值余额及变动情况

单位：人民币元

项目	本期 2023 年 1 月 1 日至 2023 年 12 月 31 日		
	交易性金融资产		合计
	债券投资	股票投资	
期初余额	-	-	-
当期购买	-	39,420.26	39,420.26
当期出售/结算	-	-	-
转入第三层次	-	-	-
转出第三层次	-	-	-
当期利得或损失总额	-	236.91	236.91
其中：计入损益的利得或损失	-	236.91	236.91
计入其他综合收益的利得或损失	-	-	-
期末余额	-	39,657.17	39,657.17
期末仍持有的第三层次金融资产计入本期损益的未实现利得或损失的变动——公允价值变动损益	-	236.91	236.91
项目	上年度可比期间 2022 年 1 月 1 日至 2022 年 12 月 31 日		



	交易性金融资产		合计
	债券投资	股票投资	
期初余额	-	-	-
当期购买	-	-	-
当期出售/结算	-	-	-
转入第三层次	-	-	-
转出第三层次	-	-	-
当期利得或损失总额	-	-	-
其中：计入损益的利得或损失	-	-	-
计入其他综合收益的利得或损失	-	-	-
期末余额	-	-	-
期末仍持有的第三层次金融资产计入本期损益的未实现利得或损失的变动——公允价值变动损益	-	-	-

#### 7.4.14.2.3.2 使用重要不可观察输入值的第三层次公允价值计量的情况

单位：人民币元

项目	本期末公允价值	采用的估值技术	不可观察输入值		
			名称	范围/加权平均值	与公允价值之间的关系
股票投资	39,657.17	平均价格亚式期权模型	股票在剩余限售期内的估价的预期年化波动率	32.80%-219.80%	负相关
项目	上年度末公允价值	采用的估值技术	不可观察输入值		
			名称	范围/加权平均值	与公允价值之间的关系
股票投资	-	平均价格亚式期权模型	股票在剩余限售期内的估价的预期年化波动率	0.00% - 0.00%	负相关

#### 7.4.14.3 非持续的以公允价值计量的金融工具的说明

本基金本报告期末及上年度末未持有非持续的以公允价值计量的金融工具。

#### 7.4.14.4 不以公允价值计量的金融工具的相关说明

不以公允价值计量的金融资产和负债主要包括应收款项和其他金融负债，其账面价值与公允价值相差很小。

#### 7.4.15 有助于理解和分析会计报表需要说明的其他事项

截至资产负债表日本基金无需要说明的其他重要事项。

### § 8 投资组合报告

#### 8.1 期末基金资产组合情况

金额单位：人民币元

序号	项目	金额	占基金总资产的比例 (%)
1	权益投资	676,599,588.92	92.93
	其中：股票	676,599,588.92	92.93
2	基金投资	-	-
3	固定收益投资	-	-
	其中：债券	-	-
	资产支持证券	-	-
4	贵金属投资	-	-
5	金融衍生品投资	-	-
6	买入返售金融资产	-	-
	其中：买断式回购的买入返售金融资产	-	-
7	银行存款和结算备付金合计	49,204,881.72	6.76
8	其他各项资产	2,258,167.85	0.31
9	合计	728,062,638.49	100.00

注：本基金本报告期末未通过港股通交易机制投资港股。本基金本报告期末未参与转融通证券出借业务。

#### 8.2 报告期末按行业分类的股票投资组合

##### 8.2.1 报告期末按行业分类的境内股票投资组合

金额单位：人民币元

代码	行业类别	公允价值（元）	占基金资产净值比例 (%)
A	农、林、牧、渔业	-	-
B	采矿业	22,624,630.00	3.11
C	制造业	379,308,453.68	52.20
D	电力、热力、燃气及水生产和供应业	24,684,396.20	3.40
E	建筑业	26,790,377.00	3.69
F	批发和零售业	3,569,166.00	0.49
G	交通运输、仓储和邮政业	16,388,878.96	2.26
H	住宿和餐饮业	-	-
I	信息传输、软件和信息技术服务业	80,715,116.68	11.11
J	金融业	116,188,152.40	15.99

K	房地产业	35,640.00	0.00
L	租赁和商务服务业	-	-
M	科学研究和技术服务业	-	-
N	水利、环境和公共设施管理业	-	-
O	居民服务、修理和其他服务业	-	-
P	教育	-	-
Q	卫生和社会工作	6,294,778.00	0.87
R	文化、体育和娱乐业	-	-
S	综合	-	-
	合计	676,599,588.92	93.12

### 8.2.2 报告期末按行业分类的港股通投资股票投资组合

本基金本报告期末未通过港股通交易机制投资港股。

### 8.3 期末按公允价值占基金资产净值比例大小排序的所有股票投资明细

金额单位：人民币元

序号	股票代码	股票名称	数量（股）	公允价值（元）	占基金资产净值比例（%）
1	600519	贵州茅台	17,600	30,377,600.00	4.18
2	601318	中国平安	672,208	27,089,982.40	3.73
3	600036	招商银行	843,900	23,477,298.00	3.23
4	000858	五粮液	149,300	20,948,283.00	2.88
5	000333	美的集团	375,500	20,513,565.00	2.82
6	600900	长江电力	800,800	18,690,672.00	2.57
7	601398	工商银行	3,409,700	16,298,366.00	2.24
8	000725	京东方 A	4,064,800	15,852,720.00	2.18
9	002415	海康威视	439,100	15,245,552.00	2.10
10	000651	格力电器	465,700	14,981,569.00	2.06
11	601288	农业银行	3,883,300	14,135,212.00	1.95
12	601668	中国建筑	2,904,100	13,968,721.00	1.92
13	600028	中国石化	2,491,700	13,903,686.00	1.91
14	000100	TCL 科技	3,122,330	13,426,019.00	1.85
15	601728	中国电信	2,450,500	13,257,205.00	1.82
16	600438	通威股份	526,200	13,170,786.00	1.81
17	002594	比亚迪	65,000	12,870,000.00	1.77
18	000338	潍柴动力	934,100	12,750,465.00	1.75
19	601211	国泰君安	847,900	12,616,752.00	1.74
20	601766	中国中车	2,376,400	12,499,864.00	1.72
21	601919	中远海控	1,264,100	12,110,078.00	1.67
22	688036	传音控股	87,100	12,054,640.00	1.66
23	600999	招商证券	874,200	11,924,088.00	1.64
24	000568	泸州老窖	65,500	11,752,010.00	1.62
25	601633	长城汽车	449,800	11,343,956.00	1.56
26	688303	大全能源	378,800	11,201,116.00	1.54

27	000157	中联重科	1,703,100	11,121,243.00	1.53
28	300433	蓝思科技	840,400	11,093,280.00	1.53
29	300454	深信服	150,700	10,894,103.00	1.50
30	300896	爱美客	36,600	10,772,478.00	1.48
31	601939	建设银行	1,635,400	10,646,454.00	1.47
32	600941	中国移动	95,800	9,530,184.00	1.31
33	600938	中国海油	408,800	8,572,536.00	1.18
34	002410	广联达	487,000	8,347,180.00	1.15
35	688083	中望软件	71,427	7,109,843.58	0.98
36	600872	中炬高新	251,400	7,064,340.00	0.97
37	002706	良信股份	782,600	6,910,358.00	0.95
38	603208	江山欧派	232,000	6,888,080.00	0.95
39	002092	中泰化学	1,117,400	6,816,140.00	0.94
40	002171	楚江新材	905,400	6,772,392.00	0.93
41	002382	蓝帆医疗	1,012,600	6,764,168.00	0.93
42	688180	君实生物	159,450	6,669,793.50	0.92
43	603444	吉比特	27,100	6,642,752.00	0.91
44	002558	巨人网络	596,200	6,641,668.00	0.91
45	600820	隧道股份	1,140,500	6,569,280.00	0.90
46	300558	贝达药业	126,200	6,505,610.00	0.90
47	600312	平高电气	509,600	6,466,824.00	0.89
48	300015	爱尔眼科	397,900	6,294,778.00	0.87
49	600050	中国联通	1,436,300	6,290,994.00	0.87
50	688018	乐鑫科技	61,078	6,287,980.10	0.87
51	300750	宁德时代	38,500	6,285,510.00	0.87
52	601186	中国铁建	821,600	6,252,376.00	0.86
53	603919	金徽酒	249,800	6,150,076.00	0.85
54	000600	建投能源	1,195,200	5,987,952.00	0.82
55	600875	东方电气	409,500	5,986,890.00	0.82
56	601138	工业富联	395,400	5,978,448.00	0.82
57	688475	萤石网络	132,200	5,935,780.00	0.82
58	002202	金风科技	680,000	5,440,000.00	0.75
59	000830	鲁西化工	512,000	5,135,360.00	0.71
60	600029	南方航空	741,100	4,268,736.00	0.59
61	002555	三七互娱	211,600	3,980,196.00	0.55
62	600528	中铁工业	511,800	3,807,792.00	0.52
63	002697	红旗连锁	716,700	3,569,166.00	0.49
64	300207	欣旺达	207,600	3,064,176.00	0.42
65	601600	中国铝业	520,000	2,932,800.00	0.40
66	601233	桐昆股份	157,300	2,379,949.00	0.33
67	300377	赢时胜	215,600	1,673,056.00	0.23
68	688599	天合光能	25,200	718,956.00	0.10
69	601636	旗滨集团	104,700	716,148.00	0.10

70	600066	宇通客车	52,200	691,650.00	0.10
71	603129	春风动力	1,600	163,584.00	0.02
72	601168	西部矿业	10,400	148,408.00	0.02
73	000661	长春高新	1,000	145,800.00	0.02
74	600104	上汽集团	10,000	135,300.00	0.02
75	688716	中研股份	2,668	104,555.63	0.01
76	001378	德冠新材	2,044	77,818.72	0.01
77	603062	麦加芯彩	1,164	72,138.45	0.01
78	301525	儒竞科技	784	65,923.24	0.01
79	002475	立讯精密	1,800	62,010.00	0.01
80	688520	神州细胞	1,057	56,940.59	0.01
81	603273	天元智能	1,772	43,322.30	0.01
82	688208	道通科技	1,800	42,750.00	0.01
83	688543	国科军工	716	40,024.40	0.01
84	000876	新希望	4,200	39,144.00	0.01
85	688610	埃科光电	701	36,330.60	0.01
86	600048	保利发展	3,600	35,640.00	0.00
87	603276	恒兴新材	1,336	34,970.56	0.00
88	301269	华大九天	300	31,755.00	0.00
89	688631	莱斯信息	800	28,200.00	0.00
90	300570	太辰光	700	27,335.00	0.00
91	688429	时创能源	1,159	24,559.21	0.00
92	001314	亿道信息	305	21,938.65	0.00
93	603281	江瀚新材	785	20,637.65	0.00
94	001260	坤泰股份	484	10,681.88	0.00
95	603162	海通发展	568	10,064.96	0.00
96	603130	云中马	384	8,275.20	0.00
97	001333	光华股份	341	7,549.74	0.00
98	603291	联合水务	380	5,772.20	0.00
99	603065	宿迁联盛	392	5,401.76	0.00
100	002821	凯莱英	40	4,644.00	0.00
101	603057	紫燕食品	20	431.60	0.00

## 8.4 报告期内股票投资组合的重大变动

### 8.4.1 累计买入金额超出期初基金资产净值 2%或前 20 名的股票明细

金额单位：人民币元

序号	股票代码	股票名称	本期累计买入金额	占期初基金资产净值比例(%)
1	002594	比亚迪	34,933,996.93	69.07
2	601318	中国平安	33,279,080.29	65.80
3	000333	美的集团	33,000,287.60	65.25
4	600519	贵州茅台	32,460,452.20	64.18
5	300750	宁德时代	31,697,556.55	62.68
6	600036	招商银行	30,230,390.72	59.77
7	000651	格力电器	30,033,279.02	59.38

8	000858	五 粮 液	29,712,070.00	58.75
9	002475	立讯精密	27,781,091.00	54.93
10	002027	分众传媒	27,603,612.00	54.58
11	600900	长江电力	27,288,939.00	53.96
12	002415	海康威视	23,252,884.00	45.98
13	000725	京东方 A	23,009,278.00	45.50
14	000568	泸州老窖	22,823,504.00	45.13
15	300896	爱美客	20,029,262.00	39.60
16	601398	工商银行	19,800,928.00	39.15
17	688036	传音控股	19,751,928.30	39.06
18	601600	中国铝业	19,487,187.46	38.53
19	601919	中远海控	19,460,651.00	38.48
20	600028	中国石化	18,594,898.00	36.77
21	000100	TCL 科技	18,500,439.00	36.58
22	000157	中联重科	18,422,979.41	36.43
23	601633	长城汽车	18,331,782.00	36.25
24	601668	中国建筑	17,875,439.20	35.34
25	600875	东方电气	17,430,589.80	34.47
26	600999	招商证券	17,330,465.92	34.27
27	300274	阳光电源	16,855,419.00	33.33
28	601766	中国中车	16,711,424.00	33.04
29	600031	三一重工	16,658,647.00	32.94
30	601939	建设银行	16,611,453.00	32.85
31	601728	中国电信	16,326,097.61	32.28
32	601288	农业银行	16,286,447.00	32.20
33	601012	隆基绿能	15,830,048.80	31.30
34	600050	中国联通	15,735,198.56	31.11
35	600029	南方航空	15,698,895.00	31.04
36	001979	招商蛇口	15,621,057.00	30.89
37	601211	国泰君安	15,592,338.89	30.83
38	600276	恒瑞医药	15,301,260.80	30.25
39	300760	迈瑞医疗	15,075,842.00	29.81
40	300454	深信服	15,031,670.00	29.72
41	002241	歌尔股份	14,906,228.00	29.47
42	600438	通威股份	14,214,850.00	28.11
43	600104	上汽集团	14,078,225.00	27.84
44	688475	萤石网络	13,896,911.50	27.48
45	300558	贝达药业	13,888,072.80	27.46
46	688303	大全能源	13,568,745.24	26.83
47	688599	天合光能	13,508,978.07	26.71
48	300118	东方日升	13,461,612.00	26.62
49	000338	潍柴动力	13,320,344.00	26.34
50	300433	蓝思科技	13,274,827.44	26.25

51	600941	中国移动	12,361,820.00	24.44
52	002410	广联达	12,238,277.00	24.20
53	002558	巨人网络	11,903,658.00	23.54
54	000001	平安银行	11,814,404.56	23.36
55	601390	中国中铁	11,698,477.00	23.13
56	600066	宇通客车	11,666,335.00	23.07
57	603444	吉比特	11,428,017.55	22.60
58	601186	中国铁建	11,380,545.00	22.50
59	300724	捷佳伟创	11,316,602.00	22.38
60	601233	桐昆股份	11,298,177.55	22.34
61	600809	山西汾酒	11,001,967.00	21.75
62	601168	西部矿业	10,889,509.00	21.53
63	000050	深天马 A	10,824,308.00	21.40
64	600048	保利发展	10,796,335.00	21.35
65	300015	爱尔眼科	10,792,566.85	21.34
66	688278	特宝生物	10,397,899.45	20.56
67	600938	中国海油	10,304,409.00	20.37
68	601377	兴业证券	10,217,568.60	20.20
69	000776	广发证券	10,174,733.93	20.12
70	600132	重庆啤酒	10,049,764.00	19.87
71	601688	华泰证券	10,035,128.00	19.84
72	600779	水井坊	10,021,668.00	19.82
73	601857	中国石油	9,784,705.00	19.35
74	601717	郑煤机	9,374,317.00	18.54
75	605117	德业股份	9,263,138.00	18.32
76	601658	邮储银行	9,249,536.00	18.29
77	000768	中航西飞	9,213,108.00	18.22
78	601138	工业富联	9,176,877.62	18.15
79	601669	中国电建	8,841,345.00	17.48
80	688083	中望软件	8,793,041.98	17.39
81	002459	晶澳科技	8,781,145.96	17.36
82	600153	建发股份	8,734,599.00	17.27
83	002697	红旗连锁	8,610,521.00	17.03
84	601111	中国国航	8,589,045.00	16.98
85	601988	中国银行	8,537,495.00	16.88
86	300207	欣旺达	8,088,905.00	15.99
87	600583	海油工程	8,011,228.00	15.84
88	600820	隧道股份	8,008,180.00	15.83
89	002092	中泰化学	7,811,556.00	15.45
90	603208	江山欧派	7,773,538.00	15.37
91	688180	君实生物	7,726,892.67	15.28
92	688271	联影医疗	7,641,466.16	15.11
93	600606	绿地控股	7,633,804.00	15.09

94	688223	晶科能源	7,494,052.90	14.82
95	002648	卫星化学	7,383,815.00	14.60
96	603063	禾望电气	7,371,872.00	14.58
97	600887	伊利股份	7,345,143.00	14.52
98	000877	天山股份	7,318,072.00	14.47
99	688772	珠海冠宇	7,280,338.93	14.40
100	600312	平高电气	7,238,869.00	14.31
101	600655	豫园股份	7,078,790.00	14.00
102	002600	领益智造	7,033,979.00	13.91
103	000661	长春高新	7,030,069.00	13.90
104	002382	蓝帆医疗	6,999,584.00	13.84
105	688018	乐鑫科技	6,957,122.88	13.76
106	688235	百济神州	6,920,897.07	13.68
107	601137	博威合金	6,888,681.00	13.62
108	600872	中炬高新	6,858,561.00	13.56
109	002568	百润股份	6,751,181.00	13.35
110	603605	珀莱雅	6,705,500.00	13.26
111	002706	良信股份	6,691,546.00	13.23
112	002171	楚江新材	6,604,672.00	13.06
113	000830	鲁西化工	6,495,895.00	12.84
114	000921	海信家电	6,200,607.00	12.26
115	603919	金徽酒	6,034,485.00	11.93
116	601636	旗滨集团	5,835,493.00	11.54
117	000600	建投能源	5,813,273.00	11.49
118	002612	朗姿股份	5,778,552.22	11.43
119	600795	国电电力	5,724,496.00	11.32
120	002056	横店东磁	5,645,344.00	11.16
121	600141	兴发集团	5,499,697.00	10.87
122	688208	道通科技	5,461,036.59	10.80
123	601568	北元集团	5,438,219.00	10.75
124	600919	江苏银行	5,409,191.00	10.70
125	600161	天坛生物	5,319,490.60	10.52
126	603711	香飘飘	5,312,306.00	10.50
127	688332	中科蓝讯	5,281,903.24	10.44
128	688139	海尔生物	5,271,977.46	10.42
129	301301	川宁生物	5,240,952.18	10.36
130	000039	中集集团	5,232,110.50	10.35
131	600201	生物股份	5,230,454.00	10.34
132	002202	金风科技	5,218,069.00	10.32
133	600869	远东股份	5,209,173.00	10.30
134	688185	康希诺	5,204,776.30	10.29
135	301096	百诚医药	5,192,615.79	10.27
136	600596	新安股份	5,156,686.60	10.20



137	600129	太极集团	5,135,800.00	10.15
138	600741	华域汽车	5,070,452.00	10.03
139	002304	洋河股份	5,016,352.00	9.92
140	000063	中兴通讯	4,935,433.00	9.76
141	300827	上能电气	4,917,314.00	9.72
142	601328	交通银行	4,783,937.00	9.46
143	000932	华菱钢铁	4,774,799.00	9.44
144	002798	帝欧家居	4,613,194.00	9.12
145	301269	华大九天	4,509,616.00	8.92
146	600686	金龙汽车	4,428,085.00	8.76
147	600966	博汇纸业	4,387,383.00	8.68
148	603983	丸美股份	4,380,912.00	8.66
149	600409	三友化工	4,328,513.00	8.56
150	603345	安井食品	4,305,312.00	8.51
151	603071	物产环能	4,291,589.00	8.49
152	600803	新奥股份	4,197,420.87	8.30
153	688520	神州细胞	3,986,840.95	7.88
154	301278	快可电子	3,983,438.50	7.88
155	601139	深圳燃气	3,847,250.00	7.61
156	600480	凌云股份	3,832,858.00	7.58
157	002555	三七互娱	3,818,257.00	7.55
158	600528	中铁工业	3,746,017.00	7.41
159	603171	税友股份	3,738,469.00	7.39
160	002179	中航光电	3,721,553.90	7.36
161	601818	光大银行	3,670,391.00	7.26
162	603639	海利尔	3,610,672.86	7.14
163	688819	天能股份	3,601,617.93	7.12
164	600027	华电国际	3,476,937.00	6.87
165	002458	益生股份	3,455,924.10	6.83
166	301039	中集车辆	3,437,563.00	6.80
167	600011	华能国际	3,271,331.00	6.47
168	601916	浙商银行	3,251,222.00	6.43
169	000739	普洛药业	3,225,919.98	6.38
170	000425	徐工机械	3,203,496.00	6.33
171	603057	紫燕食品	3,169,159.00	6.27
172	688628	优利德	3,146,328.86	6.22
173	600309	万华化学	3,104,663.00	6.14
174	000166	申万宏源	3,095,155.00	6.12
175	601992	金隅集团	3,067,945.00	6.07
176	301095	广立微	3,019,840.00	5.97
177	688348	昱能科技	2,955,547.60	5.84
178	605009	豪悦护理	2,913,264.00	5.76
179	688788	科思科技	2,911,287.34	5.76

180	603198	迎驾贡酒	2,908,438.00	5.75
181	600022	山东钢铁	2,841,611.00	5.62
182	000630	铜陵有色	2,833,432.00	5.60
183	000997	新大陆	2,828,473.00	5.59
184	601699	潞安环能	2,750,975.00	5.44
185	688390	固德威	2,719,784.92	5.38
186	603236	移远通信	2,610,736.00	5.16
187	600362	江西铜业	2,571,481.00	5.08
188	688777	中控技术	2,551,872.93	5.05
189	600585	海螺水泥	2,494,829.00	4.93
190	002335	科华数据	2,492,293.00	4.93
191	601966	玲珑轮胎	2,428,675.00	4.80
192	002371	北方华创	2,326,724.00	4.60
193	603688	石英股份	2,164,466.00	4.28
194	603185	上机数控	2,120,359.00	4.19
195	600570	恒生电子	2,094,807.00	4.14
196	000878	云南铜业	2,029,425.00	4.01
197	603383	顶点软件	1,985,093.00	3.93
198	601618	中国中冶	1,982,086.00	3.92
199	601225	陕西煤业	1,969,839.00	3.89
200	601169	北京银行	1,839,632.00	3.64
201	688186	广大特材	1,809,473.43	3.58
202	600196	复星医药	1,805,799.00	3.57
203	688556	高测股份	1,761,626.91	3.48
204	600537	亿晶光电	1,746,616.00	3.45
205	600760	中航沈飞	1,737,473.60	3.44
206	000951	中国重汽	1,659,782.00	3.28
207	600600	青岛啤酒	1,626,328.00	3.22
208	603129	春风动力	1,620,005.00	3.20
209	603876	鼎胜新材	1,574,610.54	3.11
210	300377	赢时胜	1,569,046.00	3.10
211	601601	中国太保	1,515,808.00	3.00
212	603520	司太立	1,476,058.40	2.92
213	600383	金地集团	1,466,686.00	2.90
214	600166	福田汽车	1,438,600.00	2.84
215	601888	中国中免	1,432,718.00	2.83
216	600588	用友网络	1,425,433.00	2.82
217	688012	中微公司	1,416,494.00	2.80
218	600572	康恩贝	1,349,408.00	2.67
219	000860	顺鑫农业	1,331,193.00	2.63
220	300772	运达股份	1,238,486.00	2.45
221	688676	金盘科技	1,191,563.08	2.36
222	002030	达安基因	1,177,660.00	2.33

223	000876	新希望	1,173,883.00	2.32
224	601333	广深铁路	1,170,556.00	2.31
225	002912	中新赛克	1,125,690.00	2.23
226	600685	中船防务	1,110,385.00	2.20
227	000408	藏格矿业	1,108,181.00	2.19
228	600985	淮北矿业	1,101,343.00	2.18
229	688408	中信博	1,078,841.57	2.13
230	688559	海目星	1,076,774.26	2.13
231	002957	科瑞技术	1,076,568.00	2.13
232	601628	中国人寿	1,063,324.00	2.10
233	601336	新华保险	1,059,461.00	2.09
234	300450	先导智能	1,057,971.00	2.09
235	688598	金博股份	1,036,385.91	2.05
236	300532	今天国际	1,030,138.00	2.04
237	600307	酒钢宏兴	1,026,457.00	2.03
238	300910	瑞丰新材	1,022,215.00	2.02

注：本项“买入金额”均按买卖成交金额（成交单价乘以成交数量）填列，不考虑其它交易费用。

#### 8.4.2 累计卖出金额超期初基金资产净值 2%或前 20 名的股票明细

金额单位：人民币元

序号	股票代码	股票名称	本期累计卖出金额	占期初基金资产净值比例(%)
1	002475	立讯精密	27,618,085.00	54.61
2	002027	分众传媒	26,412,640.00	52.23
3	300750	宁德时代	23,490,563.72	46.45
4	002594	比亚迪	22,160,231.56	43.82
5	300760	迈瑞医疗	16,245,158.00	32.12
6	600276	恒瑞医药	16,186,380.00	32.01
7	601600	中国铝业	16,122,837.00	31.88
8	600031	三一重工	15,590,442.00	30.83
9	001979	招商蛇口	15,488,181.00	30.62
10	002241	歌尔股份	15,249,861.96	30.15
11	601012	隆基绿能	14,884,020.00	29.43
12	000651	格力电器	14,492,188.00	28.66
13	300274	阳光电源	14,394,992.00	28.46
14	600104	上汽集团	13,929,365.00	27.54
15	300118	东方日升	13,003,309.23	25.71
16	000333	美的集团	12,011,998.00	23.75
17	601390	中国中铁	11,953,701.00	23.64
18	600809	山西汾酒	11,789,080.59	23.31
19	688278	特宝生物	11,382,960.43	22.51
20	000050	深天马 A	11,213,224.00	22.17
21	601168	西部矿业	11,151,678.00	22.05
22	600066	宇通客车	10,922,024.00	21.60
23	000001	平安银行	10,893,664.14	21.54

24	000568	泸州老窖	10,748,788.00	21.25
25	600875	东方电气	10,735,756.45	21.23
26	601857	中国石油	10,728,150.00	21.21
27	600029	南方航空	10,549,756.00	20.86
28	300724	捷佳伟创	10,350,387.00	20.47
29	688599	天合光能	10,010,728.65	19.79
30	688036	传音控股	9,950,549.73	19.68
31	600779	水井坊	9,922,345.60	19.62
32	601688	华泰证券	9,918,089.00	19.61
33	601717	郑煤机	9,889,761.00	19.55
34	600048	保利发展	9,768,058.75	19.31
35	601377	兴业证券	9,745,537.00	19.27
36	000768	中航西飞	9,464,898.00	18.71
37	601658	邮储银行	9,380,471.00	18.55
38	000776	广发证券	9,373,563.00	18.53
39	600900	长江电力	9,063,312.00	17.92
40	601233	桐昆股份	9,004,376.00	17.80
41	600153	建发股份	8,836,153.00	17.47
42	601111	中国国航	8,748,075.00	17.30
43	601988	中国银行	8,717,188.00	17.24
44	300896	爱美客	8,716,399.40	17.23
45	600132	重庆啤酒	8,586,388.00	16.98
46	002459	晶澳科技	8,304,988.00	16.42
47	688475	萤石网络	8,200,795.48	16.22
48	688271	联影医疗	7,986,327.95	15.79
49	600050	中国联通	7,934,889.00	15.69
50	601669	中国电建	7,898,463.00	15.62
51	605117	德业股份	7,882,822.32	15.59
52	688223	晶科能源	7,865,546.20	15.55
53	601919	中远海控	7,771,675.00	15.37
54	688235	百济神州	7,729,207.91	15.28
55	600583	海油工程	7,639,708.00	15.11
56	002600	领益智造	7,601,857.00	15.03
57	002648	卫星化学	7,543,021.52	14.91
58	002415	海康威视	7,488,875.00	14.81
59	688772	珠海冠宇	7,401,007.04	14.63
60	601939	建设银行	7,388,767.00	14.61
61	600887	伊利股份	7,350,195.00	14.53
62	000661	长春高新	7,232,149.76	14.30
63	603063	禾望电气	7,187,871.00	14.21
64	601137	博威合金	7,147,096.00	14.13
65	000877	天山股份	7,039,504.00	13.92
66	000157	中联重科	6,975,790.00	13.79

67	300558	贝达药业	6,905,150.00	13.65
68	600606	绿地控股	6,849,956.00	13.54
69	000725	京东方 A	6,747,710.00	13.34
70	000858	五 粮 液	6,643,141.00	13.14
71	601633	长城汽车	6,643,122.00	13.14
72	600655	豫园股份	6,515,788.00	12.88
73	002304	洋河股份	6,281,851.00	12.42
74	603605	珀莱雅	6,228,065.40	12.31
75	000921	海信家电	6,118,359.00	12.10
76	000100	TCL 科技	5,850,140.90	11.57
77	600795	国电电力	5,805,854.00	11.48
78	600201	生物股份	5,760,156.00	11.39
79	002568	百润股份	5,500,750.00	10.88
80	600741	华域汽车	5,462,646.00	10.80
81	600036	招商银行	5,399,272.02	10.68
82	002697	红旗连锁	5,378,919.00	10.64
83	600161	天坛生物	5,352,018.00	10.58
84	002612	朗姿股份	5,322,729.31	10.52
85	000039	中集集团	5,307,607.00	10.49
86	301096	百诚医药	5,271,390.00	10.42
87	002558	巨人网络	5,198,170.00	10.28
88	600919	江苏银行	5,137,102.00	10.16
89	600869	远东股份	5,114,363.00	10.11
90	600999	招商证券	5,106,882.00	10.10
91	300207	欣旺达	5,098,407.00	10.08
92	000063	中兴通讯	5,064,943.00	10.01
93	603444	吉比特	5,051,376.00	9.99
94	601568	北元集团	5,039,432.40	9.96
95	601636	旗滨集团	5,034,907.00	9.96
96	603711	香飘飘	5,014,515.00	9.92
97	600129	太极集团	5,010,603.00	9.91
98	600141	兴发集团	4,994,143.00	9.87
99	600596	新安股份	4,974,873.00	9.84
100	601328	交通银行	4,968,452.00	9.82
101	301301	川宁生物	4,890,961.00	9.67
102	000932	华菱钢铁	4,873,124.00	9.64
103	688208	道通科技	4,871,665.45	9.63
104	601398	工商银行	4,865,433.00	9.62
105	688332	中科蓝讯	4,863,553.43	9.62
106	601186	中国铁建	4,859,273.85	9.61
107	601138	工业富联	4,786,545.00	9.46
108	688139	海尔生物	4,769,210.98	9.43
109	600686	金龙汽车	4,738,199.90	9.37

110	688185	康希诺	4,713,002.43	9.32
111	002056	横店东磁	4,671,322.20	9.24
112	600409	三友化工	4,613,655.00	9.12
113	601766	中国中车	4,569,782.00	9.04
114	603983	丸美股份	4,499,964.00	8.90
115	300827	上能电气	4,434,319.71	8.77
116	600966	博汇纸业	4,341,822.00	8.59
117	688520	神州细胞	4,167,058.49	8.24
118	301269	华大九天	4,163,574.00	8.23
119	002798	帝欧家居	4,159,114.00	8.22
120	600803	新奥股份	4,157,460.00	8.22
121	603071	物产环能	4,004,483.00	7.92
122	301278	快可电子	3,989,352.10	7.89
123	600028	中国石化	3,874,219.00	7.66
124	603171	税友股份	3,835,868.00	7.58
125	601139	深圳燃气	3,801,915.00	7.52
126	300015	爱尔眼科	3,772,316.00	7.46
127	603345	安井食品	3,730,270.00	7.38
128	601318	中国平安	3,702,642.00	7.32
129	002458	益生股份	3,669,512.00	7.26
130	688819	天能股份	3,634,386.16	7.19
131	002179	中航光电	3,609,829.50	7.14
132	600027	华电国际	3,606,882.00	7.13
133	600480	凌云股份	3,581,973.00	7.08
134	601818	光大银行	3,570,159.00	7.06
135	300454	深信服	3,523,891.00	6.97
136	603639	海利尔	3,517,914.36	6.96
137	600309	万华化学	3,468,569.00	6.86
138	600941	中国移动	3,309,348.00	6.54
139	000425	徐工机械	3,245,874.00	6.42
140	601916	浙商银行	3,228,505.00	6.38
141	601728	中国电信	3,219,164.00	6.37
142	000739	普洛药业	3,217,589.00	6.36
143	603057	紫燕食品	3,152,434.00	6.23
144	002371	北方华创	3,124,706.00	6.18
145	301039	中集车辆	3,091,031.00	6.11
146	688628	优利德	3,083,157.87	6.10
147	000166	申万宏源	2,979,784.00	5.89
148	601699	潞安环能	2,922,837.00	5.78
149	601211	国泰君安	2,918,518.00	5.77
150	600519	贵州茅台	2,916,936.60	5.77
151	600011	华能国际	2,908,996.00	5.75
152	601992	金隅集团	2,908,237.00	5.75

153	000630	铜陵有色	2,900,938.00	5.74
154	301095	广立微	2,897,674.19	5.73
155	000997	新大陆	2,867,007.00	5.67
156	600022	山东钢铁	2,837,120.00	5.61
157	002410	广联达	2,830,376.00	5.60
158	688788	科思科技	2,801,825.74	5.54
159	603198	迎驾贡酒	2,771,959.00	5.48
160	600362	江西铜业	2,675,181.00	5.29
161	688390	固德威	2,658,647.75	5.26
162	603236	移远通信	2,620,201.40	5.18
163	688348	昱能科技	2,597,607.06	5.14
164	605009	豪悦护理	2,577,897.15	5.10
165	300433	蓝思科技	2,533,661.00	5.01
166	002335	科华数据	2,465,085.00	4.87
167	000878	云南铜业	2,375,338.00	4.70
168	601966	玲珑轮胎	2,349,704.00	4.65
169	601288	农业银行	2,330,700.00	4.61
170	600585	海螺水泥	2,326,441.00	4.60
171	688777	中控技术	2,262,024.72	4.47
172	688303	大全能源	2,239,451.94	4.43
173	601225	陕西煤业	2,135,732.00	4.22
174	603185	上机数控	2,098,009.31	4.15
175	603383	顶点软件	2,046,112.00	4.05
176	600383	金地集团	1,981,458.00	3.92
177	600938	中国海油	1,970,450.00	3.90
178	601618	中国中冶	1,930,064.00	3.82
179	688556	高测股份	1,893,178.52	3.74
180	603688	石英股份	1,871,186.00	3.70
181	600570	恒生电子	1,853,953.00	3.67
182	601668	中国建筑	1,848,071.00	3.65
183	000951	中国重汽	1,815,994.00	3.59
184	600537	亿晶光电	1,738,057.00	3.44
185	600760	中航沈飞	1,733,131.00	3.43
186	600312	平高电气	1,730,663.00	3.42
187	600196	复星医药	1,727,935.00	3.42
188	601169	北京银行	1,714,560.00	3.39
189	600600	青岛啤酒	1,646,741.00	3.26
190	688180	君实生物	1,566,806.22	3.10
191	601601	中国太保	1,546,467.00	3.06
192	603520	司太立	1,540,901.00	3.05
193	603876	鼎胜新材	1,474,770.00	2.92
194	600588	用友网络	1,466,733.00	2.90
195	688186	广大特材	1,452,498.32	2.87

196	600820	隧道股份	1,445,608.00	2.86
197	000338	潍柴动力	1,439,068.00	2.85
198	603129	春风动力	1,426,403.00	2.82
199	000895	双汇发展	1,411,381.00	2.79
200	688012	中微公司	1,376,288.57	2.72
201	600166	福田汽车	1,374,417.00	2.72
202	601628	中国人寿	1,354,133.34	2.68
203	300115	长盈精密	1,353,793.00	2.68
204	600438	通威股份	1,352,135.00	2.67
205	600572	康恩贝	1,350,408.00	2.67
206	601888	中国中免	1,328,352.00	2.63
207	688559	海目星	1,294,389.64	2.56
208	688072	拓荆科技	1,293,183.52	2.56
209	300772	运达股份	1,272,422.00	2.52
210	688676	金盘科技	1,213,911.38	2.40
211	688063	派能科技	1,211,543.54	2.40
212	000876	新希望	1,207,687.00	2.39
213	688326	经纬恒润	1,207,394.83	2.39
214	688408	中信博	1,206,321.07	2.39
215	000860	顺鑫农业	1,205,374.00	2.38
216	002912	中新赛克	1,183,524.00	2.34
217	002030	达安基因	1,182,095.60	2.34
218	601336	新华保险	1,160,626.00	2.29
219	600839	四川长虹	1,143,889.00	2.26
220	688677	海泰新光	1,131,555.80	2.24
221	300532	今天国际	1,129,859.00	2.23
222	600985	淮北矿业	1,120,577.00	2.22
223	600685	中船防务	1,109,644.00	2.19
224	002624	完美世界	1,107,324.00	2.19
225	002841	视源股份	1,106,286.76	2.19
226	603259	药明康德	1,104,419.00	2.18
227	000830	鲁西化工	1,063,156.00	2.10
228	688598	金博股份	1,040,108.48	2.06
229	688488	艾迪药业	1,030,834.32	2.04
230	000408	藏格矿业	1,024,345.00	2.03
231	601333	广深铁路	1,018,272.00	2.01

注：本项“卖出金额”均按买卖成交金额（成交单价乘以成交数量）填列，不考虑其它交易费用。

#### 8.4.3 买入股票的成本总额及卖出股票的收入总额

单位：人民币元

买入股票成本（成交）总额	1,998,221,232.55
卖出股票收入（成交）总额	1,314,334,190.27

注：本项“买入股票的成本（成交）总额”和“卖出股票的收入（成交）总额”均按买卖成交金



额（成交单价乘以成交数量）填列，不考虑相关交易费用。

#### 8.5 期末按债券品种分类的债券投资组合

本基金本报告期末未持有债券。

#### 8.6 期末按公允价值占基金资产净值比例大小排序的前五名债券投资明细

本基金本报告期末未持有债券。

#### 8.7 期末按公允价值占基金资产净值比例大小排序的所有资产支持证券投资明细

本基金本报告期末未持有资产支持证券。

#### 8.8 报告期末按公允价值占基金资产净值比例大小排序的前五名贵金属投资明细

本基金本报告期末未持有贵金属。

#### 8.9 期末按公允价值占基金资产净值比例大小排序的前五名权证投资明细

本基金本报告期末未持有权证。

#### 8.10 本基金投资股指期货的投资政策

本基金本报告期末未持有股指期货。

#### 8.11 报告期末本基金投资的国债期货交易情况说明

##### 8.11.1 本期国债期货投资政策

本基金本报告期末未投资国债期货。

##### 8.11.2 本期国债期货投资评价

本基金本报告期末未投资国债期货。

#### 8.12 投资组合报告附注

##### 8.12.1 基金投资的前十名证券的发行主体本期是否出现被监管部门立案调查，或在报告编制日前一年内受到公开谴责、处罚的情形

报告期内本基金投资的前十名证券的发行主体未出现被监管部门立案调查，或在报告编制日前一年内受到公开谴责、处罚的情形。

##### 8.12.2 基金投资的前十名股票是否超出基金合同规定的备选股票库

报告期内本基金投资的前十名股票中，不存在超出基金合同规定备选股票库的情形。

##### 8.12.3 期末其他各项资产构成

单位：人民币元

序号	名称	金额
1	存出保证金	-
2	应收清算款	-
3	应收股利	-
4	应收利息	-

5	应收申购款	2,258,167.85
6	其他应收款	-
7	待摊费用	-
8	其他	-
9	合计	2,258,167.85

#### 8.12.4 期末持有的处于转股期的可转换债券明细

本基金本报告期末未持有处于转股期的可转换债券。

#### 8.12.5 期末前十名股票中存在流通受限情况的说明

本基金本报告期末前十名股票中不存在流通受限的情况。

#### 8.12.6 投资组合报告附注的其他文字描述部分

由于四舍五入的原因，分项之和与合计项可能存在尾差。

## § 9 基金份额持有人信息

### 9.1 期末基金份额持有人户数及持有人结构

份额单位：份

份额级别	持有人户数 (户)	户均持有的基金 份额	持有人结构			
			机构投资者		个人投资者	
			持有份额	占总份 额比例 (%)	持有份额	占总 份额 比例 (%)
长信量化 价值驱动 混合 A	589	450,102.26	244,117,276.87	92.08	20,992,953.43	7.92
长信量化 价值驱动 混合 C	1,435	191,327.87	195,549,837.06	71.22	79,005,650.49	28.78
合计	2,024	266,633.26	439,667,113.93	81.47	99,998,603.92	18.53

注：对下属分级基金，比例的分母采用各自级别的份额，对合计数，比例的分母采用下属分级基金份额的合计数（即期末基金份额总额）。

### 9.2 期末基金管理人的从业人员持有本基金的情况

项目	份额级别	持有份额总数（份）	占基金总份额比例（%）
基金管理人所有从业人员持有本基金	长信量化价值驱动混合 A	18,711.95	0.01
	长信量化价值驱动混合 C	66,769.05	0.02
	合计	85,481.00	0.02

注：对下属分级基金，比例的分母采用各自级别的份额，对合计数，比例的分母采用下属分级基金份额的合计数（即期末基金份额总额）。

### 9.3 期末基金管理人的从业人员持有本开放式基金份额总量区间情况

项目	份额级别	持有基金份额总量的数量区间（万份）
本公司高级管理人员、基金投资和研究部门负责人持有本开放式基金	长信量化价值驱动混合 A	0
	长信量化价值驱动混合 C	0
	合计	0
本基金基金经理持有本开放式基金	长信量化价值驱动混合 A	0
	长信量化价值驱动混合 C	0
	合计	0

## § 10 开放式基金份额变动

单位：份

项目	长信量化价值驱动混合 A	长信量化价值驱动混合 C
基金合同生效日（2018 年 8 月 9 日）基金份额总额	200,836,986.41	-
本报告期期初基金份额总额	19,115,676.27	17,241,941.27
本报告期基金总申购份额	261,063,634.47	327,970,867.71
减：本报告期基金总赎回份额	15,069,080.44	70,657,321.43
本报告期基金拆分变动份额	-	-
本报告期期末基金份额总额	265,110,230.30	274,555,487.55

## § 11 重大事件揭示

### 11.1 基金份额持有人大会决议

基金管理人自 2023 年 2 月 24 日 0:00 起至 2023 年 3 月 26 日 17:00 止，以通讯方式召开长信量化价值驱动混合型证券投资基金的基金份额持有人大会，审议《关于持续运作长信量化价值驱动混合型证券投资基金的议案》。经统计，有效参加基金份额持有人大会表决的基金份额共计 19,069,426.94 份，占权益登记日该基金总份额的 62.76%，达到法定的基金份额持有人大会召开条件。经表决，同意本次会议议案的基金份额占有效参加本次会议表决的基金份额持有人所持基金份额的 100%，本次会议议案于 2023 年 3 月 27 日获得通过，基金管理人已于 2023 年 3 月 29 日在指定信息披露媒介及公司网站上就决议生效事项进行了公告。

### 11.2 基金管理人、基金托管人的专门基金托管部门的重大人事变动

#### 11.2.1 基金管理人的重大人事变动

本报告期内，本基金管理人无重大人事变动。

#### 11.2.2 基金托管人的专门基金托管部门的重大人事变动

本报告期内，基金托管人的专门基金托管部门无重大人事变动。

#### 11.3 涉及基金管理人、基金财产、基金托管业务的诉讼

本报告期无涉及基金管理人、基金财产、基金托管业务的诉讼。

#### 11.4 基金投资策略的改变

本报告期本基金投资策略未改变。

#### 11.5 为基金进行审计的会计师事务所情况

本报告期本基金未改聘为基金审计的会计师事务所。报告期应支付给德勤华永会计师事务所（特殊普通合伙）审计的报酬为人民币 60,000.00 元，该审计机构为本基金提供审计服务的连续年限为 6 年。

#### 11.6 管理人、托管人及其高级管理人员受稽查或处罚等情况

##### 11.6.1 管理人及其高级管理人员受稽查或处罚等情况

本报告期内未发生基金管理人及高级管理人员受稽查或处罚等情形。

##### 11.6.2 托管人及其高级管理人员受稽查或处罚等情况

本报告期内，托管人及其高级管理人员在开展基金托管业务过程中未受到相关监管部门稽查或处罚。

#### 11.7 基金租用证券公司交易单元的有关情况

##### 11.7.1 基金租用证券公司交易单元进行股票投资及佣金支付情况

金额单位：人民币元

券商名称	交易单元数量	股票交易		应支付该券商的佣金		备注
		成交金额	占当期股票成交总额的比例 (%)	佣金	占当期佣金总量的比例 (%)	
山西证券	2	1,975,497,261.13	59.65	1,481,139.95	73.68	-
长城证券	2	1,336,324,669.09	40.35	529,042.16	26.32	-
申万宏源	2	-	-	-	-	-

注：1、本期租用证券公司交易单元的变更情况

本报告期内本基金租用长城证券交易单元 1 个。

2、专用交易单元的选择标准和程序

根据中国证监会《关于加强证券投资基金监管有关问题的通知》（证监基字【1998】29号）

和《关于完善证券投资基金交易席位制度有关问题的通知》（证监基金字【2007】48号）的有关规定，本公司制定了租用证券公司专用交易单元的选择标准和程序。

(1) 选择标准：

- 1) 券商基本面评价（财务状况、经营状况）；
- 2) 券商研究机构评价（报告质量、及时性和数量）；
- 3) 券商每日信息评价（及时性和有效性）；
- 4) 券商协作表现评价。

(2) 选择程序：

首先根据租用证券公司专用交易单元的选择标准形成《券商服务评价表》，然后根据评分高低进行选择基金专用交易单元。

### 11.7.2 基金租用证券公司交易单元进行其他证券投资的情况

金额单位：人民币元

券商名称	债券交易		债券回购交易		权证交易	
	成交金额	占当期债券成交总额的比例(%)	成交金额	占当期债券回购成交总额的比例(%)	成交金额	占当期权证成交总额的比例(%)
山西证券	-	-	-	-	-	-
长城证券	-	-	-	-	-	-
申万宏源	-	-	-	-	-	-

### 11.8 其他重大事件

序号	公告事项	法定披露方式	法定披露日期
1	长信量化价值驱动混合型证券投资基金2022年第4季度报告	中国证监会电子披露网站、公司网站	2023-1-20
2	长信基金管理有限责任公司旗下全部基金2022年第四季度报告提示性公告	上证报、中证报、证券时报、证券日报、中国证监会电子披露网站、公司网站	2023-1-20
3	长信基金管理有限责任公司关于以通讯方式召开长信量化价值驱动混合型证券投资基金基金份额持有人大会的公告	上证报、中国证监会电子披露网站、公司网站	2023-2-20
4	长信基金管理有限责任公司关于以通讯方式召开长信量化价值驱动混合型证券投资基金基金份额持有人大会的第一次提示性公告	上证报、中国证监会电子披露网站、公司网站	2023-2-21
5	长信基金管理有限责任公司关于以通讯方式召开长信量化价值驱动混合型证券投资基金基金份额持有人大会的第二次提示性公告	上证报、中国证监会电子披露网站、公司网站	2023-2-22

6	长信基金管理有限责任公司关于增加东方证券股份有限公司为旗下部分开放式基金代销机构并开通转换、定期定额投资业务及参加申购（含定投申购）费率优惠活动的公告	上证报、中国证监会电子披露网站、公司网站	2023-3-13
7	长信基金管理有限责任公司关于长信量化价值驱动混合型证券投资基金基金份额持有人大会决议生效公告	上证报、中国证监会电子披露网站、公司网站	2023-3-29
8	长信量化价值驱动混合型证券投资基金 2022 年年度报告	中国证监会电子披露网站、公司网站	2023-3-31
9	长信基金管理有限责任公司旗下全部基金 2022 年年度报告提示性公告	上证报、中证报、证券时报、证券日报、中国证监会电子披露网站、公司网站	2023-3-31
10	长信基金管理有限责任公司关于增加博时财富基金销售有限公司为旗下部分开放式基金代销机构并开通转换、定期定额投资业务及参加申购（含定投申购）、转换费率优惠活动的公告	上证报、中国证监会电子披露网站、公司网站	2023-4-20
11	长信量化价值驱动混合型证券投资基金 2023 年第 1 季度报告	中国证监会电子披露网站、公司网站	2023-4-21
12	长信基金管理有限责任公司旗下全部基金 2023 年第一季度报告提示性公告	上证报、中证报、证券时报、证券日报、中国证监会电子披露网站、公司网站	2023-4-21
13	长信基金管理有限责任公司关于增加五矿证券有限公司为旗下部分开放式基金代销机构并开通转换、定期定额投资业务及参加申购（含定投申购）、转换费率优惠活动的公告	上证报、中国证监会电子披露网站、公司网站	2023-5-25
14	长信量化价值驱动混合型证券投资基金 2023 年第 2 季度报告	中国证监会电子披露网站、公司网站	2023-7-21
15	长信基金管理有限责任公司旗下全部基金 2023 年第二季度报告提示性公告	上证报、中证报、证券时报、证券日报、中国证监会电子披露网站、公司网站	2023-7-21
16	长信基金管理有限责任公司关于增加国元证券股份有限公司为旗下部分开放式基金代销机构并开通转换、定期定额投资业务及参加申购（含定投申购）费率优惠活动的公告	上证报、中国证监会电子披露网站、公司网站	2023-8-11
17	长信基金管理有限责任公司关于增加西南证券股份有限公司为旗下部分开放式基金代销机构并开通转换、定期定额投资业务及参加申购（含定投申购）费率优惠活动的公告	上证报、中国证监会电子披露网站、公司网站	2023-8-14
18	长信基金管理有限责任公司关于增加江海证券有限公司为旗下部分开放式基金代销机构	上证报、中国证监会电子披露网站、公司网站	2023-8-29

	并开通转换、定期定额投资业务及参加申购（含定投申购）费率优惠活动的公告		
19	长信量化价值驱动混合型证券投资基金 2023 年中期报告	中国证监会电子披露网站、公司网站	2023-8-31
20	长信基金管理有限责任公司旗下全部基金 2023 年中期报告提示性公告	上证报、中证报、证券时报、证券日报、中国证监会电子披露网站、公司网站	2023-8-31
21	长信基金管理有限责任公司关于长信量化价值驱动混合型证券投资基金变更业绩比较基准并修改基金合同的公告	上证报、中国证监会电子披露网站、公司网站	2023-9-1
22	长信量化价值驱动混合型证券投资基金基金合同	中国证监会电子披露网站、公司网站	2023-9-1
23	长信量化价值驱动混合型证券投资基金托管协议	中国证监会电子披露网站、公司网站	2023-9-1
24	长信量化价值驱动混合型证券投资基金更新的招募说明书及基金产品资料概要（更新）	中国证监会电子披露网站、公司网站	2023-9-1
25	长信基金管理有限责任公司关于长信量化价值驱动混合型证券投资基金基金合同、托管协议和招募说明书提示性公告	上证报、中国证监会电子披露网站、公司网站	2023-9-1
26	长信量化价值驱动混合型证券投资基金更新的招募说明书（2023 年第【1】号）及基金产品资料概要（更新）	中国证监会电子披露网站、公司网站	2023-9-28
27	长信量化价值驱动混合型证券投资基金 2023 年第 3 季度报告	中国证监会电子披露网站、公司网站	2023-10-25
28	长信基金管理有限责任公司旗下全部基金 2023 年第三季度报告提示性公告	上证报、中证报、证券时报、证券日报、中国证监会电子披露网站、公司网站	2023-10-25

## § 12 影响投资者决策的其他重要信息

### 12.1 报告期内单一投资者持有基金份额比例达到或超过 20%的情况

投资者类别	报告期内持有基金份额变化情况					报告期末持有基金情况	
	序号	持有基金份额比例达到或者超过 20%的时间区间	期初份额	申购份额	赎回份额	持有份额	份额占比 (%)
机构	1	2023 年 1 月 9 日至 2023 年 3 月 15 日; 2023 年 7 月 20 日至 2023 年 7 月 27 日	7,174,942.59	26,543,316.21	0.00	33,718,258.80	6.25

	2	2023年2月8日至2023年3月15日	0.00	13,677,566.70	0.00	13,677,566.70	2.53
	3	2023年3月16日至2023年7月13日	0.00	20,250,438.77	0.00	20,250,438.77	3.75
产品特有风险							
<p>1、基金净值大幅波动的风险 单一持有基金比例过高的投资者连续大量赎回，可能会影响基金投资的持续性和稳定性，增加变现成本。同时，按照净值计算尾差处理规则可能引起基金份额净值异常上涨或下跌。</p> <p>2、赎回申请延期办理的风险 单一持有基金比例过高的投资者大额赎回后可能触发本基金巨额赎回条件，导致同期中小投资者小额赎回面临部分延期办理的情况。</p> <p>3、基金投资策略难以实现的风险 单一持有基金比例过高的投资者大额赎回后，可能引起基金资产总净值显著降低，从而使基金在投资时受到限制，导致基金投资策略难以实现。</p>							

## 12.2 影响投资者决策的其他重要信息

本基金本报告期未发生影响投资者决策的其他重要信息。

## § 13 备查文件目录

### 13.1 备查文件目录

- 1、中国证监会批准设立基金的文件；
- 2、《长信量化价值驱动混合型证券投资基金基金合同》；
- 3、《长信量化价值驱动混合型证券投资基金招募说明书》；
- 4、《长信量化价值驱动混合型证券投资基金托管协议》；
- 5、报告期内在指定报刊上披露的各种公告的原稿；
- 6、长信基金管理有限责任公司营业执照、公司章程及相关资格批复文件。

### 13.2 存放地点

基金管理人的办公场所。

### 13.3 查阅方式

长信基金管理有限责任公司网站：<https://www.cxfund.com.cn>。

长信基金管理有限责任公司

2024年3月29日