

招商丰利灵活配置混合型证券投资基金 2023 年年度报告

2023 年 12 月 31 日

基金管理人：招商基金管理有限公司

基金托管人：中国银行股份有限公司

送出日期：2024 年 3 月 29 日

§ 1 重要提示及目录

1.1 重要提示

基金管理人的董事会及董事保证本报告所载资料不存在虚假记载、误导性陈述或重大遗漏，并对其内容的真实性、准确性和完整性承担个别及连带责任。本年度报告已经三分之二以上独立董事签字同意，并由董事长签发。

基金托管人中国银行股份有限公司根据本基金合同规定，于 2024 年 3 月 28 日复核了本报告中的财务指标、净值表现、利润分配情况、财务会计报告、投资组合报告等内容，保证复核内容不存在虚假记载、误导性陈述或者重大遗漏。

基金管理人承诺以诚实信用、勤勉尽责的原则管理和运用基金资产，但不保证基金一定盈利。

基金的过往业绩并不代表其未来表现。投资有风险，投资者在作出投资决策前应仔细阅读本基金的招募说明书及其更新。

本报告财务资料已经审计，毕马威华振会计师事务所（特殊普通合伙）为本基金出具了 2023 年度无保留意见的审计报告，请投资者注意阅读。

本报告期自 2023 年 1 月 1 日起至 12 月 31 日止。

1.2 目录

§1 重要提示及目录.....	1
1.1 重要提示	1
1.2 目录	2
§2 基金简介	4
2.1 基金基本情况	4
2.2 基金产品说明	4
2.3 基金管理人和基金托管人.....	5
2.4 信息披露方式	5
2.5 其他相关资料	5
§3 主要财务指标、基金净值表现及利润分配情况	5
3.1 主要会计数据和财务指标.....	5
3.2 基金净值表现	6
3.3 过去三年基金的利润分配情况.....	9
§4 管理人报告.....	9
4.1 基金管理人及基金经理情况	9
4.2 管理人对报告期内本基金运作合规守信情况的说明	10
4.3 管理人对报告期内公平交易情况的专项说明.....	11
4.4 管理人对报告期内基金的投资策略和业绩表现的说明.....	12
4.5 管理人对宏观经济、证券市场及行业走势的简要展望.....	15
4.6 管理人内部有关本基金的监察稽核工作情况.....	15
4.7 管理人对报告期内基金估值程序等事项的说明	16
4.8 管理人对报告期内基金利润分配情况的说明.....	16
4.9 报告期内管理人对本基金持有人数或基金资产净值预警情形的说明.....	17
§5 托管人报告.....	17
5.1 报告期内本基金托管人合规守信情况声明	17
5.2 托管人对报告期内本基金投资运作合规守信、净值计算、利润分配等情况的说明	17
5.3 托管人对本年度报告中财务信息等内容的真实、准确和完整发表意见	17
§6 审计报告	17
6.1 审计报告的基本内容.....	17
§7 年度财务报表	20
7.1 资产负债表.....	20
7.2 利润表.....	21
7.3 净资产变动表	23
7.4 报表附注	25
§8 投资组合报告	51
8.1 期末基金资产组合情况	51
8.2 报告期末按行业分类的股票投资组合	52
8.3 期末按公允价值占基金资产净值比例大小排序的所有股票投资明细.....	53
8.4 报告期内股票投资组合的重大变动.....	54
8.5 期末按债券品种分类的债券投资组合	58
8.6 期末按公允价值占基金资产净值比例大小排序的前五名债券投资明细	58

8.7	期末按公允价值占基金资产净值比例大小排序的所有资产支持证券投资明细.....	59
8.8	报告期末按公允价值占基金资产净值比例大小排序的前五名贵金属投资明细.....	59
8.9	期末按公允价值占基金资产净值比例大小排序的前五名权证投资明细.....	59
8.10	本基金投资股指期货的投资政策.....	59
8.11	报告期末本基金投资的国债期货交易情况说明.....	59
8.12	投资组合报告附注.....	59
§9	基金份额持有人信息.....	61
9.1	期末基金份额持有人户数及持有人结构.....	61
9.2	期末基金管理人的从业人员持有本基金的情况.....	61
9.3	期末基金管理人的从业人员持有本开放式基金份额总量区间情况.....	62
§10	开放式基金份额变动.....	62
§11	重大事件揭示.....	62
11.1	基金份额持有人大会决议.....	62
11.2	基金管理人、基金托管人的专门基金托管部门的重大人事变动.....	63
11.3	涉及基金管理人、基金财产、基金托管业务的诉讼.....	63
11.4	基金投资策略的改变.....	63
11.5	为基金进行审计的会计师事务所情况.....	63
11.6	管理人、托管人及其高级管理人员受稽查或处罚等情况.....	63
11.7	基金租用证券公司交易单元的有关情况.....	63
11.8	其他重大事件.....	67
§12	备查文件目录.....	70
12.1	备查文件目录.....	70
12.2	存放地点.....	70
12.3	查阅方式.....	70

§ 2 基金简介

2.1 基金基本情况

基金名称	招商丰利灵活配置混合型证券投资基金	
基金简称	招商丰利灵活配置混合基金	
基金主代码	000679	
交易代码	000679	
基金运作方式	契约型开放式	
基金合同生效日	2014 年 8 月 12 日	
基金管理人	招商基金管理有限公司	
基金托管人	中国银行股份有限公司	
报告期末基金份额总额	30,790,153.98 份	
基金合同存续期	不定期	
下属分级基金的基金简称	招商丰利灵活配置混合基金 A	招商丰利灵活配置混合基金 C
下属分级基金的交易代码	000679	002416
报告期末下属分级基金的份 额总额	26,067,195.06 份	4,722,958.92 份

注：本基金从 2016 年 2 月 29 日起新增 C 类份额，C 类份额自 2016 年 3 月 18 日起存续。

2.2 基金产品说明

投资目标	本基金通过将基金资产在不同投资资产类别之间灵活配置，并结合对个股、个券的精选策略，在控制风险的前提下力争为投资者带来绝对收益。
投资策略	<p>本基金以获取绝对收益为投资目的，从资产配置和精选个股个券两个方面来构建投资组合。</p> <p>资产配置策略：本基金主要投资于国内依法发行上市的 A 股股票、债券（含中小企业私募债）、资产支持证券、货币市场工具、权证、股指期货及法律法规或中国证监会允许基金投资的其他金融工具。</p> <p>股票投资策略：本基金股票投资以定性和定量分析为基础进行股票投资。</p> <p>债券投资策略：根据国内外宏观经济形势、财政、货币政策、市场资金与债券供求状况、央行公开市场操作等方面情况，采用定性定量相结合的方式，在确保流动性充裕和业绩考核期内可实现绝对收益的约束下设定债券投资的组合久期，并根据通胀预期确定浮息债与固定收益债比例。</p> <p>权证投资策略：本基金对权证资产的投资主要是通过分析影响权证内在价值最重要的两种因素——标的资产价格以及市场隐含波动率的变化，灵活构建避险策略，波动率差策略以及套利策略。</p> <p>股指期货投资策略：本基金采取套期保值的方式参与股指期货的投资交易，以管理市场风险和调节股票仓位为主要目的。</p> <p>中小企业私募债券投资策略：中小企业私募债具有票面利率较高、信用风险较大、二级市场流动性较差等特点。因此本基金审慎投资中小企业私募债券。</p>

	存托凭证投资策略：在控制风险的前提下，本基金将根据本基金的投资目标和股票投资策略，基于对基础证券投资价值的深入研究判断，进行存托凭证的投资。
业绩比较基准	1 年期存款利率+3%(单利年化)
风险收益特征	本基金是混合型基金，在证券投资基金中属于预期风险收益水平中等的投资品种，预期收益和预期风险高于货币市场基金和债券型基金，低于股票型基金。

2.3 基金管理人和基金托管人

项目	基金管理人	基金托管人
名称	招商基金管理有限公司	中国银行股份有限公司
信息披露负责人	姓名	潘西里
	联系电话	0755-83196666
	电子邮箱	cmf@cmfchina.com
客户服务电话	400-887-9555	95566
传真	0755-83196475	010-66594942
注册地址	深圳市福田区深南大道 7088 号	北京市西城区复兴门内大街 1 号
办公地址	深圳市福田区深南大道 7088 号	北京市西城区复兴门内大街 1 号
邮政编码	518040	100818
法定代表人	王小青	葛海蛟

2.4 信息披露方式

本基金选定的信息披露报纸名称	上海证券报
登载基金年度报告正文的管理人互联网网址	http://www.cmfchina.com
基金年度报告备置地点	基金管理人及基金托管人住所

2.5 其他相关资料

项目	名称	办公地址
会计师事务所	毕马威华振会计师事务所（特殊普通合伙）	中国北京市东长安街 1 号东方广场毕马威大楼 8 楼
注册登记机构	招商基金管理有限公司	深圳市福田区深南大道 7088 号

§ 3 主要财务指标、基金净值表现及利润分配情况

3.1 主要会计数据和财务指标

单位：人民币元

1、招商丰利灵活配置混合基金 A

3.1.1 期间数据和指标	2023 年	2022 年	2021 年
本期已实现收益	1,730,770.36	-11,910,948.09	8,365,100.91
本期利润	-1,224,289.77	-15,374,723.04	-4,630,326.08
加权平均基金份额本期利润	-0.0458	-0.6873	-0.1937
本期加权平均净值利润率	-3.16%	-44.70%	-8.84%
本期基金份额净值增长率	-1.45%	-32.59%	-7.11%
3.1.2 期末数据和指标	2023 年末	2022 年末	2021 年末
期末可供分配利润	9,442,357.64	8,064,492.75	24,734,923.98
期末可供分配基金份额利润	0.3622	0.3820	1.0468
期末基金资产净值	35,509,552.70	29,173,029.63	48,432,416.83
期末基金份额净值	1.362	1.382	2.050
3.1.3 累计期末指标	2023 年末	2022 年末	2021 年末
基金份额累计净值增长率	36.20%	38.20%	105.00%

2、招商丰利灵活配置混合基金 C

3.1.1 期间数据和指标	2023 年	2022 年	2021 年
本期已实现收益	28,327.99	-780,157.36	727,699.58
本期利润	-466,563.49	-1,001,241.25	-363,769.24
加权平均基金份额本期利润	-0.0824	-0.6838	-0.1777
本期加权平均净值利润率	-5.86%	-45.50%	-8.30%
本期基金份额净值增长率	-1.79%	-32.93%	-7.58%
3.1.2 期末数据和指标	2023 年末	2022 年末	2021 年末
期末可供分配利润	1,499,891.46	411,051.74	1,503,814.59
期末可供分配基金份额利润	0.3176	0.3423	0.9596
期末基金资产净值	6,222,850.38	1,611,898.36	3,135,371.74
期末基金份额净值	1.318	1.342	2.001
3.1.3 累计期末指标	2023 年末	2022 年末	2021 年末
基金份额累计净值增长率	15.31%	17.41%	75.07%

注：1、基金业绩指标不包括持有人认（申）购或交易基金的各项费用，计入费用后实际收益水平要低于所列数字；

2、本期已实现收益指基金本期利息收入、投资收益、其他收入(不含公允价值变动收益)扣除相关费用和信用减值损失后的余额，本期利润为本期已实现收益加上本期公允价值变动收益；

3、期末可供分配利润，采用期末资产负债表中未分配利润与未分配利润中已实现部分的孰低数；

4、本基金从 2016 年 2 月 29 日起新增 C 类份额，C 类份额自 2016 年 3 月 18 日起存续。

3.2 基金净值表现

3.2.1 基金份额净值增长率及其与同期业绩比较基准收益率的比较

招商丰利灵活配置混合基金 A

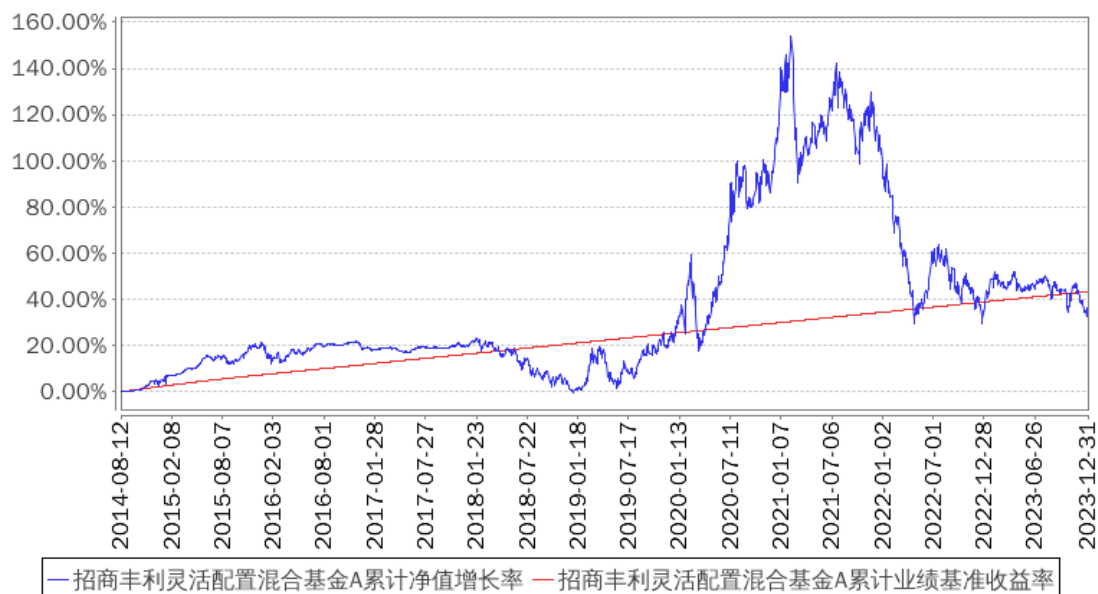
阶段	份额净值 增长率①	份额净值 增长率标 准差②	业绩比较 基准收益 率③	业绩比较 基准收益 率标准差 ④	①-③	②-④
过去三个月	-5.68%	1.01%	1.13%	0.02%	-6.81%	0.99%
过去六个月	-6.84%	0.88%	2.27%	0.01%	-9.11%	0.87%
过去一年	-1.45%	0.85%	4.50%	0.01%	-5.95%	0.84%
过去三年	-38.29%	1.43%	13.50%	0.01%	-51.79%	1.42%
过去五年	35.52%	1.52%	22.50%	0.01%	13.02%	1.51%
自基金合同 生效起至今	36.20%	1.15%	43.42%	0.01%	-7.22%	1.14%

招商丰利灵活配置混合基金 C

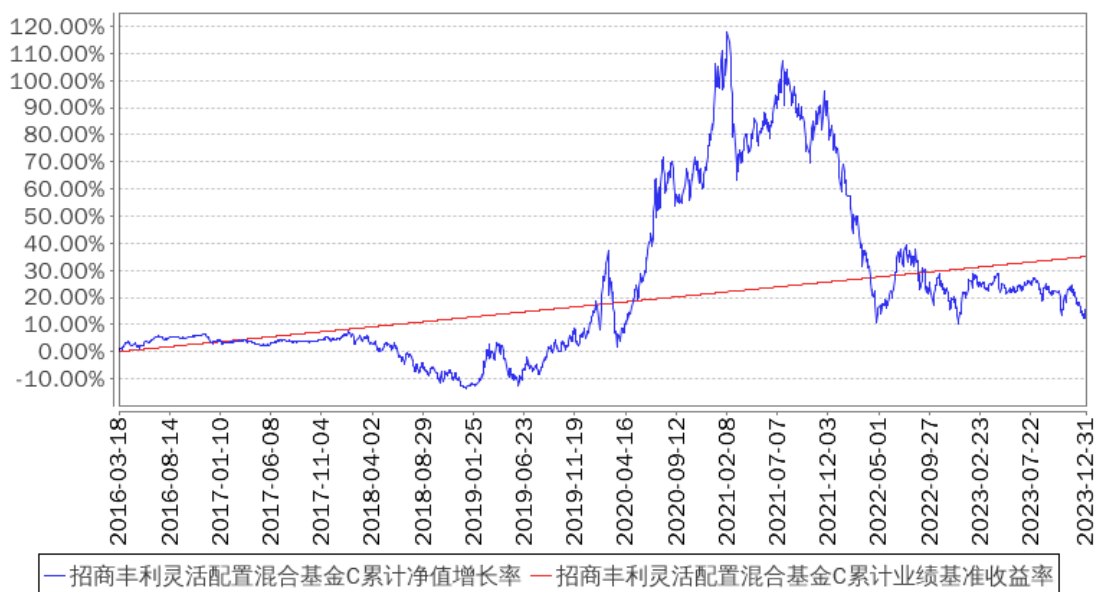
阶段	份额净值 增长率①	份额净值 增长率标 准差②	业绩比较 基准收益 率③	业绩比较 基准收益 率标准差 ④	①-③	②-④
过去三个月	-5.72%	1.01%	1.13%	0.02%	-6.85%	0.99%
过去六个月	-6.99%	0.88%	2.27%	0.01%	-9.26%	0.87%
过去一年	-1.79%	0.86%	4.50%	0.01%	-6.29%	0.85%
过去三年	-39.12%	1.43%	13.50%	0.01%	-52.62%	1.42%
过去五年	32.33%	1.52%	22.50%	0.01%	9.83%	1.51%
自基金合同 生效起至今	15.31%	1.25%	35.05%	0.01%	-19.74%	1.24%

3.2.2 自基金合同生效以来基金份额累计净值增长率变动及其与同期业绩比较基准收益率变动的比较

招商丰利灵活配置混合基金A累计净值增长率与同期业绩比较基准收益率的历史走势对比图



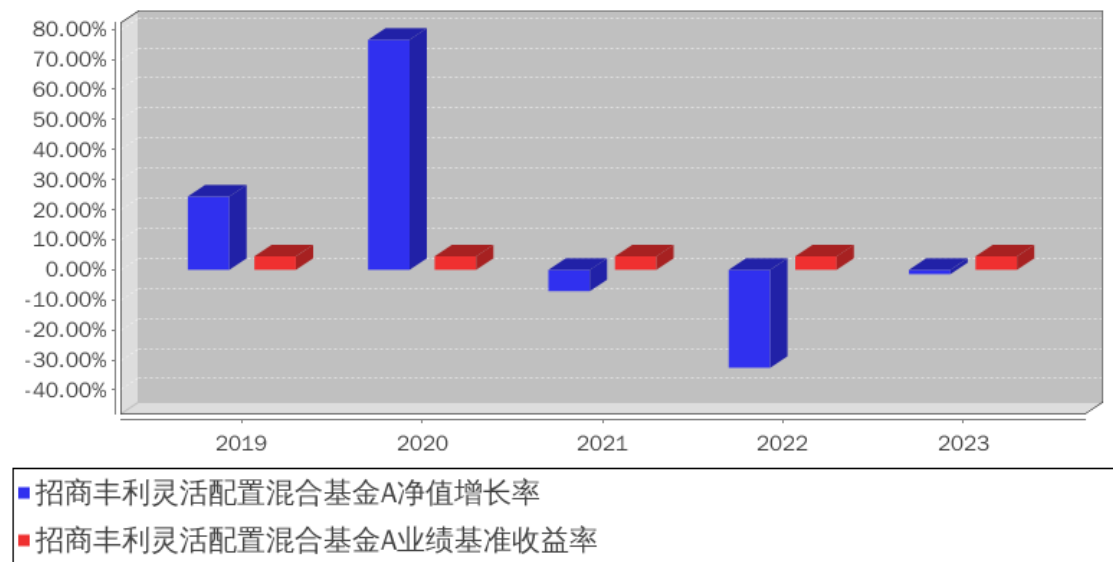
招商丰利灵活配置混合基金C累计净值增长率与同期业绩比较基准收益率的历史走势对比图



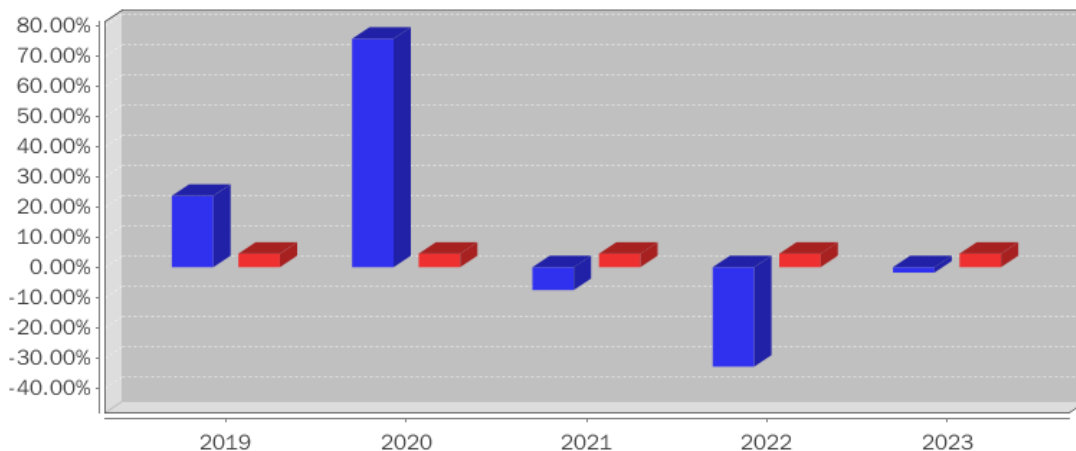
注：本基金从 2016 年 2 月 29 日起新增 C 类份额，C 类份额自 2016 年 3 月 18 日起存续。

3.2.3 过去五年以来基金每年净值增长率及其与同期业绩比较基准收益率的比较

招商丰利灵活配置混合基金A基金每年净值增长率与同期业绩比较基准收益率的对比图



招商丰利灵活配置混合基金C基金每年净值增长率与同期业绩比较基准收益率的对比图



■ 招商丰利灵活配置混合基金C净值增长率
■ 招商丰利灵活配置混合基金C业绩基准收益率

3.3 过去三年基金的利润分配情况

本基金过去三年未进行利润分配。

§ 4 管理人报告

4.1 基金管理人及基金经理情况

4.1.1 基金管理人及其管理基金的经验

招商基金管理有限公司于 2002 年 12 月 27 日经中国证监会【2002】100 号文批准设立。目前，公司注册资本为人民币 13.1 亿元，招商银行股份有限公司持有公司全部股权的 55%，招商证券股份有限公司持有公司全部股权的 45%。

招商基金管理有限公司首批获得企业年金基金投资管理人资格、基本养老保险基金投资管理人资格；2004 年获得全国社保基金投资管理人资格；同时拥有合格境内机构投资者（QDII）业务资格、专户理财（特定客户资产管理业务）资格、公募基金投顾业务资格，在主动权益、固定收益、指数投资、量化投资、海外投资、FOF 投资等领域全面布局。

4.1.2 基金经理（或基金经理小组）及基金经理助理简介

姓名	职务	任本基金的基金经理（助理）期限		证券从业年限	说明
		任职日期	离任日期		
况冲	本基金基金经理	2023 年 2 月 16 日	-	8	男，硕士。2012 年 8 月至 2014 年 2 月在陆家嘴金融发展有限公司工作，任战略

	理				发展部投资经理；2014 年 2 月至 2015 年 4 月在华宝信托有限公司工作，任产品部产品经理；2015 年 5 月至 2017 年 7 月在兴业国际信托有限公司工作，任证券信托总部团队负责人；2017 年 8 月至 2021 年 5 月在云南国际信托有限公司工作，任资本市场部业务副总监，从事可转债投资工作；2021 年 6 月至 2022 年 10 月在上海久期投资有限公司工作，任股票转债研究副总监。2022 年 11 月加入招商基金管理有限公司，现任招商丰利灵活配置混合型证券投资基金、招商安瑞进取债券型证券投资基金基金经理。
贾仁栋	本基金基金经理（已离任）	2019 年 6 月 21 日	2023 年 8 月 8 日	17	男，理学硕士。2006 年 10 月加入万家基金管理有限公司研究部，任研究员；2007 年 11 月加入光大保德信基金管理有限公司投资研究部，任研究员；2010 年 1 月加入国金证券股份有限公司研究所，任行业研究员；2010 年 12 月至 2012 年 12 月于平安养老保险股份有限公司年金投资部工作，任投资经理；2014 年 1 月加入万家共赢资产管理有限公司证券投资部，曾任投资经理；2015 年 7 月加入招商基金管理有限公司，曾任投资经理、招商增荣灵活配置混合型证券投资基金（LOF）、招商睿祥定期开放混合型证券投资基金、招商丰利灵活配置混合型证券投资基金基金经理。

注：1、本基金首任基金经理的任职日期为本基金合同生效日，后任基金经理的任职日期以及历任基金经理的离任日期为公司相关会议作出决定的公告（生效）日期；

2、证券从业年限计算标准遵从中国证监会《证券投资基金经营机构董事、监事、高级管理人员及从业人员监督管理办法》中关于证券从业人员范围的相关规定。

4.1.3 基金经理薪酬机制

公司基金经理薪酬由固定薪酬及变动奖金等组成。对于基金经理兼任私募资产管理计划投资经理的，其薪酬激励结合其管理产品长期投资业绩、综合贡献及合规风控情况等因素综合评定。

4.2 管理人对报告期内本基金运作合规守信情况的说明

基金管理人声明：在本报告期内，本基金管理人严格遵守《中华人民共和国证券投资基金法》、《公开募集证券投资基金运作管理办法》等有关法律法规及其各项实施准则的规定

以及本基金的基金合同等基金法律文件的约定，本着诚实信用、勤勉尽责的原则管理和运用基金资产，在严格控制风险的前提下，为基金持有人谋求最大利益。本报告期内，基金运作整体合法合规，无损害基金持有人利益的行为。基金的投资范围以及投资运作符合有关法律法规及基金合同的规定。

4.3 管理人对报告期内公平交易情况的专项说明

4.3.1 公平交易制度和控制方法

基金管理人根据《中华人民共和国证券投资基金法》《公开募集证券投资基金运作管理办法》和《证券投资基金管理公司公平交易制度指导意见》（2011 年修订）的规定，制定了《招商基金管理有限公司公平交易管理办法》，对投资决策的内部控制、交易执行的内部控制、公平交易实施情况的监控与检查稽核、异常交易的监控等进行了规定。为保证各投资组合在投资信息、投资建议和实施投资决策方面享有公平的机会，基金管理人合理设置了各类资产管理业务之间以及各类资产管理业务内部的组织结构，建立了科学的投资决策体系，加强交易执行环节的内部控制，并通过工作制度、流程和技术手段保证公平交易原则的实现。同时，通过对投资交易行为的监控、分析评估和信息披露来加强对公平交易过程和结果的监督。

4.3.2 公平交易制度的执行情况

基金管理人已建立较完善的研究方法和投资决策流程，确保各投资组合享有公平的投资决策机会。基金管理人建立了所有组合适用的投资对象备选库，制定明确的备选库建立、维护程序。基金管理人拥有健全的投资授权制度，明确投资决策委员会、投资组合经理等各投资决策主体的职责和权限划分，投资组合经理在授权范围内可以自主决策，超过投资权限的操作需要经过严格的审批程序。基金管理人的相关研究成果向内部所有投资组合开放，在投资研究层面不存在各投资组合间不公平的问题。

基金管理人按照法规要求，对连续四个季度期间内、不同时间窗下（如日内、3 日内、5 日内）公司管理的不同投资组合间的同向交易的交易价差进行分析，相关投资组合经理也对分析中发现的价格差异次数占比超过正常范围的情况进行了合理性解释。报告期内，公司旗下投资组合同向交易价差分析中未发现异常情形。

4.3.2.1 增加执行的基金经理公平交易制度执行情况及公平交易管理情况

根据相关法律法规及监管规定要求，针对基金经理兼任私募资产管理计划投资经理的情形，公司严格执行公平交易管理相关的内部控制措施，并加强事后监测分析工作，包括：对相关投资组合收益率进行分析、扩大同向交易价差分析时间窗口等。报告期内，上述内部控制措施正常运作，未发现同一基金经理管理的公募基金、私募资产管理计划之间存在不公平交易或可能导致利益输送的异常交易。

4.3.3 异常交易行为的专项说明

基金管理人严格控制不同投资组合之间的同日反向交易，严格禁止可能导致不公平交易和利益输送的同日反向交易。确因投资组合的投资策略或流动性等需要而发生的同日反向交易，基金管理人要求相关投资组合经理提供决策依据，并留存记录备查，完全按照有关指数的构成比例进行投资的组合等除外。

本报告期内，本基金各项交易均严格按照相关法律法规、基金合同的有关要求执行，公司所有投资组合参与的交易所公开竞价同日反向交易成交较少的单边交易量超过该证券当日成交量的 5% 的交易共有 28 次，其中 21 次为旗下指数及量化组合因投资策略需要而发生反向交易，7 次为不同基金经理管理的基金因投资策略不同而发生的反向交易。报告期内未发现有可能导致不公平交易和利益输送的重大异常交易行为。

4.4 管理人对报告期内基金的投资策略和业绩表现的说明

4.4.1 报告期内基金投资策略和运作分析

宏观经济回顾：

2023 年，国内经济由于低基数原因同比增速表现尚可，从绝对水平看依然处于筑底修复期。投资方面，12 月固定资产投资完成额累计同比增长 3.0%，其中 12 月房地产开发投资累计同比下降 9.6%，单月投资同比下降 24%，在地产销售持续较弱的背景下，房企整体拿地和新开工意愿仍相对低迷；12 月基建投资累计同比增长 8.2%，增速虽略有放缓，但能对投资端形成重要支撑，全国人大常委会批准增发万亿国债也表明政府使用基建支持经济的意愿依旧较强；12 月制造业投资累计同比增长 6.5%，考虑到目前库存周期处于低位，加之 8 月以来工业企业利润当月同比回正，制造业投资韧性较强。消费方面，12 月社会消费品零售总额当月同比增速为 7.4%，主要系低基数导致，以 2021 年为基准考虑两年平均后的社零当月同比增速为 2.7%，消费表现相对疲弱。对外贸易方面，12 月出口金额当月同比增长 2.3%，增速有所改善，主要与去年同期低基数以及对美、金砖国家出口仍具韧性有关。生产方面，2024 年 1 月 PMI 指数为 49.2%，连续四个月在荣枯线以下，1 月的生产指数和新订单指数分别为 51.3% 和 49%，经济修复动能环比有所改善但依然偏弱，预计 2024 年经济将继续处于筑底修复状态，重点关注后续地产、化债、财政支出政策对经济增速的边际影响。

股票市场回顾：

2023 年一季度，疫情快速过峰，居民的生活半径逐渐恢复，地产温和复苏，汽车等消费品处于调整阶段，经济呈现分化式复苏。海外市场一季度波动加大，美国银行出现点状危机事件，但并未演化成系统性风险。美国通胀仍有一定压力，因此美联储难以快速结束紧缩周期。在整体向好的大背景下，A 股市场一月持续上涨，但 2-3 月进入振荡期。一季度成交量震荡抬升，至季末成交量至近期较高水平。北上资金呈持续流入状态。市场分化

剧烈，行业和风格轮动速度较快，主题性机会层出不穷。中特估以及 AI 为一季度最大的两个方向。港股市场方面，港股在去年底深 V 反弹后，估值大幅修复，二月份后表现略弱于 A 股。

2023 年二季度，一些经济指标有走弱迹象，地产、消费二次下探，出口超预期保持强劲。海外市场走强，美国衰退预期下降，通胀有回落迹象，经济持续强劲。美联储仍保持鹰派，美债收益率持续倒挂且保持高位。人民币汇率 4 月以后有一定贬值压力。地缘政治方面中美关系边际有所缓和，俄乌冲突前景仍不明朗。国内经济整体上保持稳中向好，市场对经济强劲复苏的预期有所降低，4 月以后，市场震荡下行，北向资金基本稳定。行业分化仍较大，AI 相关的算力和硬件，以及传媒、机器人等板块二季度上涨较多，消费和顺周期板块下行较多。港股市场走势与 A 股类似，二季度整体震荡下行。

2023 年三季度，经济各项数据略有好转。9 月 PMI 站上荣枯线，一系列的稳增长政策对经济和企业信心有所提振。但是美国的通胀和增长预期上修，未来的降息预期继续弱化，美债收益率显著上升，对全球的资产价格造成扰动。全球地缘冲突仍然较多，俄乌冲突目前还没有明显好转，中东也爆发了较为激烈的冲突。影响了全球的风险偏好。A 股 8 月以来转弱，明显下台阶。除了高分红和防御类公司有趋势性之外，其余行业表现较为普通。市场信心比较脆弱，即便是基本面向好的公司股价也没有好的体现。先进制造业的估值大多下行，许多是源于供给过剩、竞争更为激烈而需求不足预期导致的。消费整体相对疲软。市场整体估值继续下探，许多龙头公司估值低于去年 4 月低点。港股市场走势与 A 股类似，其受到海外高利率和流动性影响更为直接，整个 3 季度量价齐跌。

2023 年四季度，国内经济持续偏弱，市场信心进一步走弱，从政府到实体企业都纷纷开始“过紧日子”，事实证明这系列变化对风险资产的价格影响是巨大的。海外市场普遍走强，通胀持续回落，美国市场开始计入 2024 年的降息预期，人民币汇率小幅回落，国内居民的消费倾向不强。行业分化仍大，市场偏向于高分红、低估值的防御性配置，消费和顺周期板块下行较多。港股市场走势与 A 股类似，第四季度整体震荡下行。如果从历史估值区间，风险溢价率层面考虑，A 股已经显著超跌，但击穿下沿后却没有企稳。这就促使我们思考市场在关注什么，是否存在一些更长维度的因素在起主导作用。这可能指引我们在策略和行业选择上做出相应的调整，争取获得更好的收益。比如我们关注到世界的新技术在一轮快速发展的早期，ChatGPT 一季度横空出世以后已经快速迭代了三代，呈现出指数级的进化。AI 将在各个领域改变世界，这种发展可能类比 90 年代互联网出现时的情形。而 AI 产业的发展需要建立在坚实的半导体产业底座上，这为我国跟随这轮科技革命大潮提出了新的挑战和机遇。另一方面，我国的房地产市场在快速发展了 30 年后需要寻找新的中枢和发展模式，而中国居民的资产又在房地产领域敞口偏大，这种良性调整可能对居民的底层行为产生长期的影响。如果放眼海外，我们无法忽视的是，地区间的竞争、博弈和摩

擦愈发激烈，这与过去二三十年相对稳定的世界大国局势有明显不同。俄乌冲突悬而未决，其它地区的冲突频率提高。

转债市场回顾：

2023 年一季度，转债市场在 1-2 月份有一次快速的修复行情，主要是对于 2022 年 12 月末理财赎回债券基金带来的转债市场快速下跌的修复，同时叠加市场对经济强复苏的预期，转债指数出现了快速上涨。进入 3 月份之后，随着大家对经济复苏的预期转弱，AI、计算机等板块的崛起，市场出现了较大程度的分化。

2023 年二季度，转债市场持续分化，AI、计算机等板块的可转债在延续了一季度的强势，在上半年录得了最大的涨幅，其他板块则从 3 月份开始随权益市场有些回调，但是下跌幅度小于权益，体现出了转债的整体抗跌性。

2023 年三季度，转债市场整体显得比较疲软，出现了缩量下跌的局面。8 月以来，权益市场多重承压：外资持续卖出的压力下，经济也未见好转迹象，叠加政策不及预期，出现大幅下跌，转债跌幅小于权益，体现了一定的防御性。之后随着印花税、减持与再融资限制等一系列政策的出台，市场逐渐企稳，进入底部震荡。进入 9 月后，由于理财赎回债基，以及部分发行人强赎意愿提升，转债的溢价率有一定的压缩，部分交易日跌幅超过正股。纵观整个三季度，转债的跌幅依然小于正股，溢价率已经拉升到 50%左右，属于极高的位置，但是从中位数价格来看在 117.5 左右，已经接近 2023 年年初水平。此时单纯看溢价率只能得到股票相比转债更具有配置价值，如果结合价格中位数和市场成交活跃度，转债也进入底部盘整期。

2023 年四季度，转债市场震荡向下，特别是进入 12 月之后，跟随股票资产快速下跌。经过 4 季度的下跌之后，中证转债全年收益已经转负，但是相比于股票，体现了较强的防御性。如果看溢价率水平，4 季度又有明显抬升，但是结合价格中位数，与市场活跃度来看，转债已经较为充分对短期各种悲观因素定价，市场悲观的气氛高度一致。如果跳出这种情绪，回到企业的盈利、空间、估值本身来看，很多标的已经具备较强的投资价值。

基金操作回顾：

我们严格遵照基金合同的相关约定，按照既定的投资流程进行了规范运作。由于上半年股票的跌幅高于转债，使得该产品的回撤幅度低于偏股类灵活配置基金，体现出了转债较好的防御性。从转债与股票性价比的角度，本基金在二季度末和三季度，降低了转债的持有比例，提升了股票的持仓比例。持股集中在低估的、有成长性的、竞争格局好的一些行业和个股里，分散布局。短期来看，这一投资决定，也一定程度导致了本基金在四季度出现了较大幅度的下跌。

4.4.2 报告期内基金的业绩表现

报告期内，本基金 A 类份额净值增长率为-1.45%，同期业绩基准增长率为 4.50%，C 类份额净值增长率为-1.79%，同期业绩基准增长率为 4.50%。

4.5 管理人对宏观经济、证券市场及行业走势的简要展望

市场展望：

市场经过了三年的调整，很多公司的股票都跌到了通过简单的加减乘法就能计算其内在价值的位置，如果市场进一步下跌，则会有更多的股票进入到其股票价格远低于其内在价值的范畴。站在这个时间点上，我们对未来并不悲观。而从转债来看，再有一小段跌幅之后，将跌到转债的债券价值附近，不计算其隐含的转股期权价值，单看债券收益相比于目前的国债、信用债，也会体现出配置价值。

虽然我们认为中国经济和股票市场都极具潜力，但是市场的确需要看到一些变化才能扭转当下的预期，我们觉得在 2024 年很可能看到的几个会扭转市场的可能的变化：1. 经济的自身企稳回暖；2. 政策对经济的刺激；3. 在科技产业链上取得更多的突破；4. 外部环境发生更多的积极变化。

在 2024 年的配置结构上，希望通过精挑细选，找出能够代表未来经济发展方向、符合人口结构变化且估值合理的好公司，主要集中在人口老龄化、新材料、军工、高端制造、电子、计算机等领域，并一定程度上提高一些组合的持仓集中度。

4.6 管理人内部有关本基金的监察稽核工作情况

报告期内，本基金管理人本着诚实信用、勤勉尽责、合法经营和保障基金持有人利益的原则，经营管理和业务运作稳健、合规，基金的投资、交易、后台等运作规范有序。基金管理人的风险管理及合规控制部门依据独立、客观、公正的原则，主要从以下几个方面进一步加强了公司内部控制和基金投资风险管理工作：

1、公司实施了员工全面培训和形式多样的专题培训，包括不定期推送监管动态和风险案例，持续整理风险点录入系统定期推送，定期或不定期组织法规考试，不定期开展各类合规主题培训等，丰富培训形式，不断提升员工合规与风控意识；

2、公司合规风控部门通过事中合规控制系统、事后投资风险管理系统、风险管理模型等对基金投资合规情况及风险情况进行严格的内部监控和管理；

3、定期稽核方面，除了每季度会对各业务领域进行一次全面的稽核，公司合规审计部门还根据监察稽核计划，对公司的关键业务部门及业务流程进行了专项稽核和检查；

4、根据法律法规的更新及业务的发展变化情况，公司各业务部门对相关内部控制制度提出修改意见和建议，并关注内部控制制度的健全性和有效性，进一步完善了公司内控制度体系，更好的防范法律风险和合规风险。

报告期内，本基金的投资运作符合国家相关法律法规、监管部门的有关规定以及公司相关制度的规定。本基金的投资目标、投资决策依据和投资管理程序均符合相关基金合同和招募说明书的约定，未发现重大异常交易、利益输送、内幕交易及其他有损基金投资者利益的情形。报告期内，本基金若曾因市场波动、申购赎回等原因出现了相关投资比例限制被动突破的情形，均在法规规定的时间内完成了调整，符合法律法规和基金合同的规定和要求。报告期内，本基金未出现因权证未行权、可转债未及时卖出或转股等有损基金份额持有人利益的投资失误行为。本基金管理人承诺将一如既往本着诚实信用、勤勉尽责的原则管理和运作基金资产，在规范经营、控制风险的基础上，为基金持有人谋求最大利益。

4.7 管理人对报告期内基金估值程序等事项的说明

报告期内，本基金的估值业务严格按照相关的法律法规、基金合同以及《招商基金管理有限公司基金估值委员会管理制度》进行。基金核算部负责日常的基金资产的估值业务，执行基金估值政策。另外，公司设立由投资和研究部门、风险管理部、基金核算部、法律合规部负责人和基金经理代表组成的估值委员会。公司估值委员会的相关成员均具备相应的专业胜任能力和相关工作经历。公司估值委员会主要负责制定、修订和完善基金估值政策和程序，定期评价现有估值政策和程序的适用性及对估值程序执行情况进行监督。

投资和研究部门以及基金核算部共同负责关注相关投资品种的动态，评判基金持有的投资品种是否处于不活跃的交易状态或者最近交易日后经济环境发生了重大变化或证券发行机构发生了影响证券价格的重大事件，从而确定估值日需要进行估值测算或者调整的投资品种；投资和研究部门定期审核公允价值的确认和计量；研究部提出合理的数量分析模型对需要进行估值测算或者调整的投资品种进行公允价值定价与计量并定期对估值政策和程序进行评价，以保证其持续适用；基金核算部定期审核估值政策和程序的一致性，并负责与托管行沟通估值调整事项；风险管理部负责估值委员会工作流程中的风险控制；法律合规部负责日常的基金估值调整结果的事后复核监督工作；法律合规部与基金核算部共同负责估值调整事项的信息披露工作。

基金经理代表向估值委员会提供估值参考信息，参与估值政策讨论；对需采用特别估值程序的证券，基金及时启动特别估值程序，由公司估值委员会集体讨论议定特别估值方案，咨询会计事务所的专业意见，并与托管行沟通后由基金核算部具体执行。

本基金管理人参与估值流程各方之间不存在任何重大利益冲突。截止报告期末本基金管理人已与中央国债登记结算有限责任公司、中证指数有限公司签署服务协议，由其按约定提供相关债券品种、流通受限股票的估值参考数据。

4.8 管理人对报告期内基金利润分配情况的说明

根据相关法律法规的规定和基金合同的约定，以及本基金的实际运作情况，本基金报告期末未进行利润分配。在符合分红条件的前提下，本基金已实现尚未分配的可供分配收益部分，将严格按照基金合同的约定适时向投资者予以分配。

4.9 报告期内管理人对本基金持有人数或基金资产净值预警情形的说明

本基金存在连续六十个工作日基金资产净值低于五千万元的情形，相关解决方案已经上报证监会。

§ 5 托管人报告

5.1 报告期内本基金托管人遵规守信情况声明

本报告期内，中国银行股份有限公司（以下称“本托管人”）在招商丰利灵活配置混合型证券投资基金（以下称“本基金”）的托管过程中，严格遵守《证券投资基金法》及其他有关法律法规、基金合同和托管协议的有关规定，不存在损害基金份额持有人利益的行为，完全尽职尽责地履行了应尽的义务。

5.2 托管人对报告期内本基金投资运作遵规守信、净值计算、利润分配等情况的说明

本报告期内，本托管人根据《证券投资基金法》及其他有关法律法规、基金合同和托管协议的规定，对本基金管理人的投资运作进行了必要的监督，对基金资产净值的计算、基金份额申购赎回价格的计算以及基金费用开支等方面进行了认真地复核，未发现本基金管理人存在损害基金份额持有人利益的行为。

5.3 托管人对本年度报告中财务信息等内容的真实、准确和完整发表意见

本报告中的财务指标、净值表现、收益分配情况、财务会计报告（注：财务会计报告中的“金融工具风险及管理”、“关联方承销证券”、“关联方证券出借”部分未在托管人复核范围内）、投资组合报告等数据真实、准确和完整。

§ 6 审计报告

6.1 审计报告的基本内容

审计报告标题	审计报告
审计报告收件人	招商丰利灵活配置混合型证券投资基金全

	体基金份额持有人
审计意见	<p>我们审计了后附的招商丰利灵活配置混合型证券投资基金(以下简称“该基金”)财务报表,包括 2023 年 12 月 31 日的资产负债表,2023 年度的利润表、净资产变动表以及相关财务报表附注。</p> <p>我们认为,后附的财务报表在所有重大方面按照中华人民共和国财政部颁布的企业会计准则、《资产管理产品相关会计处理规定》(以下合称“企业会计准则”)及财务报表附注 7.4.2 中所列示的中国证券监督管理委员会(以下简称“中国证监会”)和中国证券投资基金业协会发布的有关基金行业实务操作的规定编制,公允反映了该基金 2023 年 12 月 31 日的财务状况以及 2023 年度的经营成果和净资产变动情况。</p>
形成审计意见的基础	<p>我们按照中国注册会计师审计准则(以下简称“审计准则”)的规定执行了审计工作。审计报告的“注册会计师对财务报表审计的责任”部分进一步阐述了我们在这些准则下的责任。按照中国注册会计师职业道德守则,我们独立于该基金,并履行了职业道德方面的其他责任。我们相信,我们获取的审计证据是充分、适当的,为发表审计意见提供了基础。</p>
强调事项	-
其他事项	-
其他信息	<p>该基金管理人招商基金管理有限公司(以下简称“该基金管理人”)管理层对其他信息负责。其他信息包括该基金 2023 年年度报告中涵盖的信息,但不包括财务报表和我们的审计报告。</p> <p>我们对财务报表发表的审计意见不涵盖其他信息,我们也不对其他信息发表任何形式的鉴证结论。</p> <p>结合我们对财务报表的审计,我们的责任是阅读其他信息,在此过程中,考虑其他信息是否与财务报表或我们在审计过程中了解到的情况存在重大不一致或者似乎存在重大错报。</p> <p>基于我们已执行的工作,如果我们确定其他信息存在重大错报,我们应当报告该事实。在这方面,我们无任何事项需要报告。</p>
管理层和治理层对财务报表的责任	该基金管理人管理层负责按照企业会计准

	<p>则及财务报表附注 7.4.2 中所列示的中国证监会和中国证券投资基金业协会发布的有关基金行业实务操作的规定编制财务报表，使其实现公允反映，并设计、执行和维护必要的内部控制，以使财务报表不存在由于舞弊或错误导致的重大错报。</p> <p>在编制财务报表时，该基金管理人管理层负责评估该基金的持续经营能力，披露与持续经营相关的事项(如适用)，并运用持续经营假设，除非该基金预计在清算时资产无法按照公允价值处置。</p> <p>该基金管理人治理层负责监督该基金的财务报告过程。</p>
<p>注册会计师对财务报表审计的责任</p>	<p>我们的目标是对财务报表整体是否不存在由于舞弊或错误导致的重大错报获取合理保证，并出具包含审计意见的审计报告。合理保证是高水平的保证，但并不能保证按照审计准则执行的审计在某一重大错报存在时总能发现。错报可能由于舞弊或错误导致，如果合理预期错报单独或汇总起来可能影响财务报表使用者依据财务报表作出的经济决策，则通常认为错报是重大的。</p> <p>在按照审计准则执行审计工作的过程中，我们运用职业判断，并保持职业怀疑。同时，我们也执行以下工作：</p> <p>(1)识别和评估由于舞弊或错误导致的财务报表重大错报风险，设计和实施审计程序以应对这些风险，并获取充分、适当的审计证据，作为发表审计意见的基础。由于舞弊可能涉及串通、伪造、故意遗漏、虚假陈述或凌驾于内部控制之上，未能发现由于舞弊导致的重大错报的风险高于未能发现由于错误导致的重大错报的风险。</p> <p>(2)了解与审计相关的内部控制，以设计恰当的审计程序，但目的并非对内部控制的有效性发表意见。</p> <p>(3)评价该基金管理人管理层选用会计政策的恰当性和作出会计估计及相关披露的合理性。</p> <p>(4)对该基金管理人管理层使用持续经营假设的恰当性得出结论。同时，根据获取的审计证据，就可能导致对该基金持续经营能力产生重大疑虑的事项或情况是否存在重大不确定性得出结论。如果我们得出结论认为</p>

	<p>存在重大不确定性，审计准则要求我们在审计报告中提请报表使用者注意财务报表中的相关披露；如果披露不充分，我们应当发表非无保留意见。我们的结论基于截至审计报告日可获得的信息。然而，未来的事项或情况可能导致该基金不能持续经营。</p> <p>(5)评价财务报表的总体列报(包括披露)、结构和内容，并评价财务报表是否公允反映相关交易和事项。</p> <p>我们与该基金管理人治理层就计划的审计范围、时间安排和重大审计发现等事项进行沟通，包括沟通我们在审计中识别出的值得关注的内部控制缺陷。</p>
会计师事务所的名称	毕马威华振会计师事务所（特殊普通合伙）
注册会计师的姓名	吴钟鸣，刘西茜
会计师事务所的地址	中国北京市东长安街1号东方广场毕马威大楼8楼
审计报告日期	2024年3月28日

§ 7 年度财务报表

7.1 资产负债表

会计主体：招商丰利灵活配置混合型证券投资基金

报告截止日：2023年12月31日

单位：人民币元

资产	附注号	本期末 2023 年 12 月 31 日	上年度末 2022 年 12 月 31 日
资产：			
货币资金	7.4.7.1	2,198,108.33	4,335,745.04
结算备付金		47,367.13	120,938.38
存出保证金		13,817.75	13,428.97
交易性金融资产	7.4.7.2	39,768,437.59	27,494,196.38
其中：股票投资		31,252,425.82	25,883,226.52
基金投资		-	-
债券投资		8,516,011.77	1,610,969.86
资产支持证券投资		-	-
贵金属投资		-	-
其他投资		-	-
衍生金融资产	7.4.7.3	-	-
买入返售金融资产	7.4.7.4	-	-

债权投资		-	-
其中：债券投资		-	-
资产支持证券投资		-	-
其他投资		-	-
其他债权投资		-	-
其他权益工具投资		-	-
应收清算款		-	-
应收股利		-	-
应收申购款		2,537.31	653.30
递延所得税资产		-	-
其他资产	7.4.7.5	-	-
资产总计		42,030,268.11	31,964,962.07
负债和净资产	附注号	本期末 2023 年 12 月 31 日	上年度末 2022 年 12 月 31 日
负债：			
短期借款		-	-
交易性金融负债		-	-
衍生金融负债	7.4.7.3	-	-
卖出回购金融资产款		-	-
应付清算款		208,485.39	981,915.87
应付赎回款		1,511.18	29,994.81
应付管理人报酬		30,339.96	30,852.85
应付托管费		3,792.53	3,856.62
应付销售服务费		2,673.70	675.75
应付投资顾问费		-	-
应交税费		86.46	-
应付利润		-	-
递延所得税负债		-	-
其他负债	7.4.7.6	50,975.81	132,738.18
负债合计		297,865.03	1,180,034.08
净资产：			
实收基金	7.4.7.7	30,790,153.98	22,309,383.50
其他综合收益		-	-
未分配利润	7.4.7.8	10,942,249.10	8,475,544.49
净资产合计		41,732,403.08	30,784,927.99
负债和净资产总计		42,030,268.11	31,964,962.07

注：报告截止日 2023 年 12 月 31 日，招商丰利灵活配置混合基金 A 份额净值 1.362 元，基金份额总额 26,067,195.06 份；招商丰利灵活配置混合基金 C 份额净值 1.318 元，基金份额总额 4,722,958.92 份；总份额合计 30,790,153.98 份。

7.2 利润表

会计主体：招商丰利灵活配置混合型证券投资基金

本报告期：2023 年 1 月 1 日至 2023 年 12 月 31 日

单位：人民币元

项目	附注号	本期 2023 年 1 月 1 日至 2023 年 12 月 31 日	上年度可比期间 2022 年 1 月 1 日至 2022 年 12 月 31 日
一、营业总收入		-1,072,335.94	-15,755,674.64
1.利息收入		11,808.65	31,640.29
其中：存款利息收入	7.4.7.9	11,808.65	17,554.64
债券利息收入		-	-
资产支持证券利息收入		-	-
买入返售金融资产收入		-	14,085.65
其他利息收入		-	-
2.投资收益（损失以“-”填列）		2,342,550.58	-12,114,839.62
其中：股票投资收益	7.4.7.10	2,832,034.29	-12,335,012.58
基金投资收益		-	-
债券投资收益	7.4.7.11	-586,074.51	57,938.35
资产支持证券投资	7.4.7.12	-	-
收益			
贵金属投资收益	7.4.7.13	-	-
衍生工具收益	7.4.7.14	-	-
股利收益	7.4.7.15	96,590.80	162,234.61
以摊余成本计量的金融资产终止确认产生的收益		-	-
其他投资收益		-	-
3.公允价值变动收益（损失以“-”号填列）	7.4.7.16	-3,449,951.61	-3,684,858.84
4.汇兑收益（损失以“-”号填列）		-	-
5.其他收入（损失以“-”号填列）	7.4.7.17	23,256.44	12,383.53
减：二、营业总支出		618,517.32	620,289.65
1.管理人报酬	7.4.10.2.1	401,139.08	441,098.18
其中：暂估管理人报酬		-	-
2.托管费	7.4.10.2.2	50,142.48	55,137.20
3.销售服务费	7.4.10.2.3	23,729.53	11,066.62
4.投资顾问费		-	-
5.利息支出		579.19	-
其中：卖出回购金融资产		579.19	-

支出			
6.信用减值损失	7.4.7.18	-	-
7.税金及附加		282.75	0.24
8.其他费用	7.4.7.19	142,644.29	112,987.41
三、利润总额（亏损总额以“-”号填列）		-1,690,853.26	-16,375,964.29
减：所得税费用		-	-
四、净利润（净亏损以“-”号填列）		-1,690,853.26	-16,375,964.29
五、其他综合收益的税后净额		-	-
六、综合收益总额		-1,690,853.26	-16,375,964.29

注：根据最新《证券投资基金信息披露 XBRL 模板第 3 号〈年度报告和中期报告〉》中的利润表格式的要求：上年度可比期间“证券出借利息收入”项目的“本期”金额列示于本期“其他利息收入”项目的“上年度可比期间”金额中。

7.3 净资产变动表

会计主体：招商丰利灵活配置混合型证券投资基金

本报告期：2023 年 1 月 1 日至 2023 年 12 月 31 日

单位：人民币元

项目	本期 2023 年 1 月 1 日至 2023 年 12 月 31 日			
	实收基金	其他综合收益	未分配利润	净资产合计
一、上期期末净资产	22,309,383.50	-	8,475,544.49	30,784,927.99
加：会计政策变更	-	-	-	-
前期差错更正	-	-	-	-
其他	-	-	-	-
二、本期期初净资产	22,309,383.50	-	8,475,544.49	30,784,927.99
三、本期增减变动额（减少以“-”号填列）	8,480,770.48	-	2,466,704.61	10,947,475.09
（一）、综合收益总额	-	-	-1,690,853.26	-1,690,853.26
（二）、本期基金份额交易产生的净资产变动数（净资产减少以“-”号填列）	8,480,770.48	-	4,157,557.87	12,638,328.35
其中：1.基金申购	30,753,035.18	-	13,579,003.48	44,332,038.66

款				
2.基金赎回款	-22,272,264.70	-	-9,421,445.61	-31,693,710.31
(三)、本期向基金份额持有人分配利润产生的净资产变动(净资产减少以“-”号填列)	-	-	-	-
(四)、其他综合收益结转留存收益	-	-	-	-
四、本期期末净资产	30,790,153.98	-	10,942,249.10	41,732,403.08
项目	上年度可比期间 2022 年 1 月 1 日至 2022 年 12 月 31 日			
	实收基金	其他综合收益	未分配利润	净资产合计
一、上期期末净资产	25,196,488.95	-	26,371,299.62	51,567,788.57
加：会计政策变更	-	-	-	-
前期差错更正	-	-	-	-
其他	-	-	-	-
二、本期期初净资产	25,196,488.95	-	26,371,299.62	51,567,788.57
三、本期增减变动额(减少以“-”号填列)	-2,887,105.45	-	-17,895,755.13	-20,782,860.58
(一)、综合收益总额	-	-	-16,375,964.29	-16,375,964.29
(二)、本期基金份额交易产生的净资产变动数(净资产减少以“-”号填列)	-2,887,105.45	-	-1,519,790.84	-4,406,896.29
其中：1.基金申购款	3,864,863.79	-	2,073,511.01	5,938,374.80
2.基金赎回款	-6,751,969.24	-	-3,593,301.85	-10,345,271.09
(三)、本期向基金份额持有人分配利润产生的净资产变动(净资产减少以“-”号填列)	-	-	-	-
(四)、其他综合收益结转留存收益	-	-	-	-
四、本期期末净资产	22,309,383.50	-	8,475,544.49	30,784,927.99

产				
---	--	--	--	--

报表附注为财务报表的组成部分。

本报告 7.1 至 7.4 财务报表由下列负责人签署：

____徐勇____ ____欧志明____ ____何剑萍____
基金管理人负责人 主管会计工作负责人 会计机构负责人

7.4 报表附注

7.4.1 基金基本情况

招商丰利灵活配置混合型证券投资基金(以下简称“本基金”)经中国证券监督管理委员会(以下简称“中国证监会”)《关于核准招商丰利灵活配置混合型证券投资基金募集的批复》(证监许可[2014]525 号文)批准,由招商基金管理有限公司依照《中华人民共和国证券投资基金法》及其配套规则和《招商丰利灵活配置混合型证券投资基金基金合同》发售,基金合同于 2014 年 8 月 12 日生效。本基金为契约型开放式,存续期限不定,首次设立募集规模为 727,645,223.92 份基金份额。本基金的基金管理人为招商基金管理有限公司,基金托管人为中国银行股份有限公司(以下简称“中国银行”)。

本基金于 2014 年 7 月 21 日至 2014 年 8 月 8 日募集,募集期间净认购资金人民币 727,465,508.36 元,认购资金在募集期间产生的利息人民币 179,715.56 元,募集的有效认购份额及利息结转的基金份额合计 727,645,223.92 份。上述募集资金已由毕马威华振会计师事务所(特殊普通合伙)验证,并出具了毕马威华振验字第 1400437 号验资报告。

根据中国证监会 2017 年 8 月 31 日发布的《公开募集开放式证券投资基金流动性风险管理规定》(以下简称“《流动性风险管理规定》”),对已经存续的开放式证券投资基金且基金合同内容不符合《流动性风险管理规定》要求的,应当在《流动性风险管理规定》施行之日起 6 个月内予以调整。根据《流动性风险管理规定》等法律法规,经与基金托管人协商一致,招商基金管理有限公司对本基金合同相关条款进行修订,修订后的合同的全部条款已于 2018 年 3 月 31 日起正式实施。

根据《中华人民共和国证券投资基金法》及其配套规则、《招商丰利灵活配置混合型证券投资基金基金合同》和截至报告期末最新公告的《招商丰利灵活配置混合型证券投资基金招募说明书》的有关规定,本基金的投资范围为具有良好流动性的金融工具,包括国内依法发行上市的 A 股股票和存托凭证(包括中小板、创业板及其他中国证监会允许基金投资的股票和存托凭证)、债券(含中小企业私募债)、资产支持证券、货币市场工具、权证、股指期货,以及法律法规或中国证监会允许本基金投资的其他金融工具,但须符合中国证监会的相关规定。本基金投资于股票和存托凭证的比例为基金资产的 0%-95%,投资于权证的比例为基金资产净值的 0%-3%,本基金每个交易日日终在扣除股指期货合约需缴纳的交易保证金后,应当保持不低于基金资产净值 5%的现金或到期日在一年以内的政府债券,其中,现

金类资产不包括结算备付金、存出保证金、应收申购款等，股指期货的投资比例遵循国家相关法律法规。如法律法规或中国证监会以后允许基金投资其他金融工具，基金管理人在履行适当程序后，可以将其纳入投资范围。

本基金的业绩比较基准为：1 年期存款利率+3%(单利年化)。

7.4.2 会计报表的编制基础

本财务报表系按照财政部颁布的《企业会计准则—基本准则》以及其后颁布及修订的具体会计准则、应用指南、解释以及《资产管理产品相关会计处理规定》和其他相关规定(统称“企业会计准则”)、中国证监会发布的关于基金行业实务操作的有关规定编制，同时在具体会计核算和信息披露方面也参考了中国证券投资基金业协会发布的若干基金行业实务操作。

本财务报表以持续经营为基础编制。

7.4.3 遵循企业会计准则及其他有关规定的声明

本基金财务报表的编制符合企业会计准则和中国证监会发布的关于基金行业实务操作的有关规定的要求，真实、完整地反映了本基金 2023 年 12 月 31 日的财务状况以及自 2023 年 1 月 1 日至 2023 年 12 月 31 日止期间的经营成果和净资产变动情况。

7.4.4 重要会计政策和会计估计

7.4.4.1 会计年度

本基金的会计年度为公历年度，即每年 1 月 1 日起至 12 月 31 日止。

7.4.4.2 记账本位币

本基金以人民币为记账本位币。

7.4.4.3 金融资产和金融负债的分类

(a) 金融资产的分类

本基金的金融工具包括债券投资、股票投资和买入返售金融资产等。

本基金通常根据管理金融资产的业务模式和金融资产的合同现金流量特征，在初始确认时将金融资产分为不同类别：以公允价值计量且其变动计入当期损益的金融资产、以公允价值计量且其变动计入其他综合收益的金融资产及以摊余成本计量的金融资产。

除非本基金改变管理金融资产的业务模式，在此情形下，所有受影响的相关金融资产在业务模式发生变更后的首个报告期间的第一天进行重分类，否则金融资产在初始确认后不得进行重分类。

本基金将同时符合下列条件且未被指定为以公允价值计量且其变动计入当期损益的金融资产，分类为以摊余成本计量的金融资产：

-本基金管理该金融资产的业务模式是以收取合同现金流量为目标；

-该金融资产的合同条款规定，在特定日期产生的现金流量，仅为对本金和以未偿付本金金额为基础的利息的支付。

除上述以摊余成本计量的金融资产外，本基金将其余所有的金融资产分类为以公允价值计量且其变动计入当期损益的金融资产。本基金现无分类为以公允价值计量且其变动计入其他综合收益的金融资产。

管理金融资产的业务模式，是指本基金如何管理金融资产以产生现金流量。业务模式决定本基金所管理金融资产现金流量的来源是收取合同现金流量、出售金融资产还是两者兼有。本基金以客观事实为依据、以关键管理人员决定的对金融资产进行管理的特定业务目标为基础，确定管理金融资产的业务模式。

本基金对金融资产的合同现金流量特征进行评估，以确定相关金融资产在特定日期产生的合同现金流量是否仅为对本金和以未偿付本金金额为基础的利息的支付。其中，本金是指金融资产在初始确认时的公允价值；利息包括对货币时间价值、与特定时期未偿付本金金额相关的信用风险、以及其他基本借贷风险、成本和利润的对价。此外，本基金对可能导致金融资产合同现金流量的时间分布或金额发生变更的合同条款进行评估，以确定其是否满足上述合同现金流量特征的要求。

(b) 金融负债的分类

本基金将金融负债分类为以公允价值计量且其变动计入当期损益的金融负债及以摊余成本计量的金融负债。

本基金现无分类为以公允价值计量且其变动计入当期损益的金融负债。

7.4.4.4 金融资产和金融负债的初始确认、后续计量和终止确认

(a) 金融工具的初始确认

金融资产和金融负债在本基金成为相关金融工具合同条款的一方时，于资产负债表内确认。

在初始确认时，金融资产及金融负债均以公允价值计量。对于以公允价值计量且其变动计入当期损益的金融资产或金融负债，相关交易费用直接计入当期损益；对于其他类别的金融资产或金融负债，相关交易费用计入初始确认金额。

(b) 后续计量

-以公允价值计量且其变动计入当期损益的金融资产

初始确认后，对于该类金融资产以公允价值进行后续计量，产生的利得或损失(包括利息和股利收入)计入当期损益，除非该金融资产属于套期关系的一部分。

-以摊余成本计量的金融资产

初始确认后，对于该类金融资产采用实际利率法以摊余成本计量。以摊余成本计量且不属于任何套期关系的一部分的金融资产所产生的利得或损失，在终止确认、重分类、按照实际利率法摊销或确认减值时，计入当期损益。

-以公允价值计量且其变动计入当期损益的金融负债

初始确认后，对于该类金融负债以公允价值进行后续计量，除与套期会计有关外，产生的利得或损失(包括利息费用)计入当期损益。

-以摊余成本计量的金融负债

初始确认后，对于该类金融负债采用实际利率法以摊余成本计量。

(c) 金融工具的终止确认

满足下列条件之一时，本基金终止确认该金融资产：

-收取该金融资产现金流量的合同权利终止；

-该金融资产已转移，且本基金将金融资产所有权上几乎所有的风险和报酬转移给转入方；

-该金融资产已转移，虽然本基金既没有转移也没有保留金融资产所有权上几乎所有的风险和报酬，但是放弃了对该金融资产控制。

金融资产整体转移满足终止确认条件的，本基金将下列两项金额的差额计入当期损益：

-所转移金融资产在终止确认日的账面价值；

-因转移金融资产而收到的对价。

金融负债（或其一部分）的现时义务已经解除的，本基金终止确认该金融负债（或该部分金融负债）。

(d) 金融工具的减值

本基金以预期信用损失为基础，对下列项目进行减值会计处理并确认损失准备：

-以摊余成本计量的金融资产

本基金持有的其他以公允价值计量的金融资产不适用预期信用损失模型。

预期信用损失的计量

预期信用损失，是指以发生违约的风险为权重的金融工具信用损失的加权平均值。信用损失，是指本基金按照原实际利率折现的、根据合同应收的所有合同现金流量与预期收取的所有现金流量之间的差额，即全部现金短缺的现值。

在计量预期信用损失时，本基金需考虑的最长期限为面临信用风险的最长合同期限(包括考虑续约选择权)。

整个存续期预期信用损失，是指因金融工具整个预计存续期内所有可能发生的违约事件而导致的预期信用损失。

未来 12 个月内预期信用损失，是指因资产负债表日后 12 个月内（若金融工具的预计存续期少于 12 个月，则为预计存续期）可能发生的金融工具违约事件而导致的预期信用损失，是整个存续期预期信用损失的一部分。

本基金对满足下列情形的金融工具按照相当于未来 12 个月内预期信用损失的金额计量其损失准备，对其他金融工具按照相当于整个存续期内预期信用损失的金额计量其损失准备：

- 该金融工具在资产负债表日只具有较低的信用风险；或
- 该金融工具的信用风险自初始确认后并未显著增加。

预期信用损失准备的列报

为反映金融工具的信用风险自初始确认后的变化，本基金在每个资产负债表日重新计量预期信用损失，由此形成的损失准备的增加或转回金额，应当作为减值损失或利得计入当期损益。对于以摊余成本计量的金融资产，损失准备抵减该金融资产在资产负债表中列示的账面价值。

核销

如果本基金不再合理预期金融资产合同现金流量能够全部或部分收回，则直接减记该金融资产的账面余额。这种减记构成相关金融资产的终止确认。这种情况通常发生在本基金确定债务人没有资产或收入来源可产生足够的现金流量以偿还将被减记的金额。但是，被减记的金融资产仍可能受到本基金催收到期款项相关执行活动的影响。

已减记的金融资产以后又收回的，作为减值损失的转回计入收回当期的损益。

7.4.4.5 金融资产和金融负债的估值原则

除特别声明外，本基金按下述原则计量公允价值：

公允价值是指市场参与者在计量日发生的有序交易中，出售一项资产所能收到或者转移一项负债所需支付的价格。

本基金在确定相关金融资产和金融负债的公允价值时，根据企业会计准则的规定采用在当前情况下适用并且有足够可利用数据和其他信息支持的估值技术。

存在活跃市场且能够获取相同资产或负债报价的金融工具，在估值日有报价的，除会计准则规定的情况外，将该报价不加调整地应用于该资产或负债的公允价值计量；估值日无报价且最近交易日后未发生影响公允价值计量的重大事件的，采用最近交易日的报价确定公允价值。有充足证据表明估值日或最近交易日的报价不能真实反映公允价值的，对报价进行调整，确定公允价值。与上述金融工具相同，但具有不同特征的，以相同资产或负债的公允价值为基础，并在估值技术中考虑不同特征因素的影响。特征是指对资产出售或使用的限制等，如果该限制是针对资产持有者的，那么在估值技术中不应将该限制作为特征考虑。此外，本基金不考虑因其大量持有相关资产或负债所产生的溢价或折价。

对不存在活跃市场的金融工具，采用在当前情况下适用并且有足够可利用数据和其他信息支持的估值技术确定公允价值。采用估值技术确定公允价值时，优先使用可观察输入值，只有在无法取得相关资产或负债可观察输入值或取得不切实可行的情况下，才可以使用不可观察输入值。

如经济环境发生重大变化或证券发行人发生影响证券价格的重大事件，参考类似金融工具的现行市价及重大变化等因素，对估值进行调整并确定公允价值。

7.4.4.6 金融资产和金融负债的抵销

当本基金具有抵销已确认金融资产和金融负债的法定权利，且目前可执行该种法定权利，同时本基金计划以净额结算或同时变现该金融资产和清偿该金融负债时，金融资产和金融负债以相互抵销后的金额在资产负债表内列示。除此以外，金融资产和金融负债在资产负债表内分别列示，不予相互抵销。

7.4.4.7 实收基金

实收基金为对外发行基金份额所对应的金额。申购、赎回、转换及红利再投资等引起的实收基金的变动分别于上述各交易确认日认列。上述申购和赎回分别包括基金转换所引起的转入基金的实收基金增加和转出基金的实收基金减少。

7.4.4.8 损益平准金

损益平准金指申购、赎回、转入、转出及红利再投资等事项导致基金份额变动时，相关款项中包含的未分配利润。根据交易申请日利润分配(未分配利润)已实现与未实现部分各自占基金净值的比例，损益平准金分为已实现损益平准金和未实现损益平准金。损益平准金于基金申购确认日或基金赎回确认日认列，并于期末全额转入利润分配(未分配利润)。

7.4.4.9 收入/(损失)的确认和计量

利息收入

存款利息收入是按借出货币资金的时间和实际利率计算确定。

买入返售金融资产款在资金实际占用期间内按实际利率法逐日确认为利息收入。

投资收益

股票投资收益、债券投资收益和衍生工具收益按相关金融资产于处置日成交金额与其初始计量金额的差额确认，处置时产生的交易费用计入投资收益。

股利收益按上市公司宣告的分红派息比例计算的金额扣除应由上市公司代扣代缴的个人所得税后的净额确认。

以公允价值计量且其变动计入当期损益的债券投资，在其持有期间，按票面金额和票面利率计算的利息计入投资收益。

公允价值变动收益

公允价值变动收益核算基金持有的采用公允价值模式计量的以公允价值计量且变动计入当期损益的金融资产、衍生金融资产、以公允价值计量且变动计入当期损益的金融负债等公允价值变动形成的应计入当期损益的利得或损失。

7.4.4.10 费用的确认和计量

本基金的基金管理人报酬、基金托管费和销售服务费（如适用）按基金合同及相关公告约定的费率和计算方法逐日计提。

卖出回购金融资产支出按卖出回购金融资产款的摊余成本在回购期内以实际利率逐日计提。

7.4.4.11 基金的收益分配政策

1、在符合有关基金分红条件的前提下，本基金每年收益分配次数最多为 12 次，每次收益分配比例不得低于该次可供分配利润的 20%，若《基金合同》生效不满 3 个月可不进行收益分配；

2、本基金收益分配方式分两种：现金分红与红利再投资，投资者可选择现金红利或将现金红利自动转为基金份额进行再投资；若投资者不选择，本基金默认的收益分配方式是现金分红；

3、基金收益分配后任一类基金份额净值不能低于面值；即基金收益分配基准日的任一类基金份额净值减去该类每单位基金份额收益分配金额后不能低于面值；

4、A 类基金份额和 C 类基金份额之间由于 A 类基金份额不收取而 C 类基金份额收取销售服务费将导致在可供分配利润上有所不同；本基金同一类别的每份基金份额享有同等分配权；

5、基金可供分配利润为正的前提下，方可进行收益分配；

6、投资者的现金红利和红利再投资形成的基金份额均保留到小数点后第 2 位，小数点后第 3 位开始舍去，舍去部分归基金资产；

7、法律法规或监管机关另有规定的，从其规定。

7.4.4.12 外币交易

外币交易按交易发生日的即期汇率将外币金额折算为人民币入账。外币货币性项目，于估值日采用估值日的即期汇率折算为人民币，所产生的折算差额直接计入汇兑损益科目。以公允价值计量的外币非货币性项目，于估值日采用估值日的即期汇率折算为人民币，与所产生的折算差额直接计入公允价值变动损益科目。

7.4.4.13 分部报告

根据本基金的内部组织机构、管理要求及内部报告制度，本基金整体为一个报告分部，且向管理层报告时采用的会计政策及计量基础与编制财务报表时的会计政策与计量基础一致。

7.4.4.14 其他重要的会计政策和会计估计

编制财务报表时，本基金需要运用估计和假设，这些估计和假设会对会计政策的应用及资产、负债、收入和支出的金额产生影响。实际情况可能与这些估计不同。本基金对估计涉及的关键假设和不确定因素的判断进行持续评估，会计估计变更的影响在变更当期和未来期间予以确认。

对于证券交易所上市的股票，若出现重大事项停牌或交易不活跃(包括涨跌停时的交易不活跃)等情况，本基金根据中国证监会公告[2017]13号《中国证券监督管理委员会关于证券投资基金估值业务的指导意见》，根据具体情况采用《关于发布中基协(AMAC)基金行业股票估值指数的通知》提供的指数收益法、市盈率法、现金流量折现法等估值技术进行估值。

对于在发行时明确一定期限限售期的股票，包括但不限于非公开发行股票、首次公开发行股票时公司股东公开发售股份、通过大宗交易取得的带限售期的股票等，不包括停牌、新发行未上市、回购交易中的质押券等流通受限股票，根据中基协发[2017]6号《关于发布〈证券投资基金投资流通受限股票估值指引（试行）〉的通知》，在估值日按照流通受限股票计算公式确定估值日流通受限股票的价值。

根据中国证券投资基金业协会《关于发布〈关于固定收益品种的估值处理标准〉的通知》(中基协字[2022]566号)所规定的固定收益品种，对以公允价值计量的固定收益品种选取第三方估值基准服务机构提供估值全价进行估值；对以摊余成本计量的固定收益品种用第三方估值机构提供的预期信用损失减值计量结果。

7.4.5 会计政策和会计估计变更以及差错更正的说明

7.4.5.1 会计政策变更的说明

本基金在本报告期间未发生重大会计政策变更。

7.4.5.2 会计估计变更的说明

本基金本报告期间未发生重大会计估计变更。

7.4.5.3 差错更正的说明

本基金本报告期内无需要说明的重大会计差错更正。

7.4.6 税项

根据财政部、国家税务总局财税[2002]128号《关于开放式证券投资基金有关税收问题的通知》、财税[2004]78号文《关于证券投资基金税收政策的通知》、财税[2012]85号文

《财政部、国家税务总局、证监会关于实施上市公司股息红利差别化个人所得税政策有关问题的通知》、财税[2015]101号《财政部、国家税务总局、证监会关于上市公司股息红利差别化个人所得税政策有关问题的通知》、《关于继续实施全国中小企业股份转让系统挂牌公司股息红利差别化个人所得税政策的公告》（财政部、税务总局、证监会公告 2019 年第 78 号）、财税[2005]103 号文《关于股权分置试点改革有关税收政策问题的通知》、上证交字[2008]16 号《关于做好调整证券交易印花税税率相关工作的通知》及深圳证券交易所于 2008 年 9 月 18 日发布的《深圳证券交易所关于做好证券交易印花税征收方式调整工作的通知》、财税[2008]1 号文《财政部、国家税务总局关于企业所得税若干优惠政策的通知》、财税[2016]36 号文《财政部、国家税务总局关于全面推开营业税改征增值税试点的通知》、财税[2016]46 号《关于进一步明确全面推开营改增试点金融业有关政策的通知》、财税[2016]70 号《关于金融机构同业往来等增值税政策的补充通知》、财税[2016]140 号文《关于明确金融、房地产开发、教育辅助服务等增值税政策的通知》、财税[2017]2 号文《关于资管产品增值税政策有关问题的补充通知》、财税[2017]56 号《关于资管产品增值税有关问题的通知》、财税[2017]90 号《关于租入固定资产进项税额抵扣等增值税政策的通知》及其他相关税务法规和实务操作，本基金适用的主要税项列示如下：

(a) 对证券投资基金管理人运用基金买卖股票、债券的差价收入，暂不征收企业所得税。

(b) 自 2016 年 5 月 1 日起，在全国范围内全面推开营业税改征增值税(以下称营改增)试点，建筑业、房地产业、金融业、生活服务业等全部营业税纳税人，纳入试点范围，由缴纳营业税改为缴纳增值税。

自 2018 年 1 月 1 日起，资管产品管理人(以下称管理人)运营资管产品提供的贷款服务、发生的部分金融商品转让业务，按照以下规定确定销售额：提供贷款服务，以 2018 年 1 月 1 日起产生的利息及利息性质的收入为销售额；转让 2017 年 12 月 31 日前取得的股票(不包括限售股)、债券、基金、非货物期货，可以选择按照实际买入价计算销售额，或者以 2017 年最后一个交易日的股票收盘价(2017 年最后一个交易日处于停牌期间的股票，为停牌前最后一个交易日收盘价)、债券估值(中债金融估值中心有限公司或中证指数有限公司提供的债券估值)、基金份额净值、非货物期货结算价格作为买入价计算销售额。

2018 年 1 月 1 日(含)以后，资管产品管理人运营资管产品过程中发生的增值税应税行为，以管理人为增值税纳税人，暂适用简易计税方法，按照 3%的征收率缴纳增值税。对资管产品在 2018 年 1 月 1 日以前运营过程中发生的增值税应税行为，未缴纳增值税的，不再缴纳；已缴纳增值税的，已纳税额从管理人以后月份的增值税应纳税额中抵减。

证券投资基金管理人运用基金买卖股票、债券收入取得的金融商品转让收入免征增值税；对国债、地方政府债利息收入以及金融同业往来取得的利息收入免征增值税；同业存款利息收入免征增值税以及一般存款利息收入不征收增值税。

(c) 基金作为流通股股东在股权分置改革过程中收到由非流通股股东支付的股份、现金对价，暂免征收印花税、企业所得税和个人所得税。

(d) 对基金从上市公司取得的股息、红利所得，由上市公司在向基金支付上述收入时代扣代缴 20% 的个人所得税。自 2013 年 1 月 1 日起，对所取得的股息红利收入根据持股期限差别化计算个人所得税的应纳税所得额：持股期限在 1 个月以内(含 1 个月)的，其股息红利所得全额计入应纳税所得额；持股期限在 1 个月以上至 1 年(含 1 年)的，暂减按 50% 计入应纳税所得额；持股期限超过 1 年的，暂免征收个人所得税。对基金持有的上市公司限售股，解禁后取得的股息、红利收入，按照上述规定计算纳税，持股时间自解禁日起计算；解禁前取得的股息、红利收入继续暂减按 50% 计入个人所得税应纳税所得额。对基金从全国中小企业股份转让系统公开转让股票的非上市公众公司（“挂牌公司”）取得的股息、红利所得，由挂牌公司代扣代缴 20% 的个人所得税。对所取得的股息红利收入根据持股期限差别化计算个人所得税的应纳税所得额：持股期限在 1 个月以内(含 1 个月)的，其股息红利所得全额计入应纳税所得额；持股期限在 1 个月以上至 1 年(含 1 年)的，其股息红利所得暂减按 50% 计入应纳税所得额；持股期限超过 1 年的，暂免征收个人所得税。

(e) 基金卖出股票按 0.1% 的税率缴纳股票交易印花税，买入股票不征收股票交易印花税。

(f) 对投资者从证券投资基金分配中取得的收入，暂不征收企业所得税。

(g) 对基金在 2018 年 1 月 1 日(含)以后运营过程中缴纳的增值税，分别按照证券投资基金管理人所在地适用的税率，计算缴纳城市维护建设税、教育费附加和地方教育费附加。

7.4.7 重要财务报表项目的说明

7.4.7.1 货币资金

单位：人民币元

项目	本期末 2023 年 12 月 31 日	上年度末 2022 年 12 月 31 日
活期存款	2,198,108.33	4,335,745.04
等于：本金	2,197,905.55	4,335,483.98
加：应计利息	202.78	261.06
减：坏账准备	-	-
定期存款	-	-
等于：本金	-	-
加：应计利息	-	-
减：坏账准备	-	-
其中：存款期限 1 个月以内	-	-
存款期限 1-3 个月	-	-
存款期限 3 个月以上	-	-
其他存款	-	-

等于：本金	-	-
加：应计利息	-	-
减：坏账准备	-	-
合计	2,198,108.33	4,335,745.04

7.4.7.2 交易性金融资产

单位：人民币元

项目		本期末 2023 年 12 月 31 日			
		成本	应计利息	公允价值	公允价值变动
股票		33,439,652.08	-	31,252,425.82	-2,187,226.26
贵金属投资-金交所黄金合约		-	-	-	-
债券	交易所市场	9,012,689.97	61,867.45	8,516,011.77	-558,545.65
	银行间市场	-	-	-	-
	合计	9,012,689.97	61,867.45	8,516,011.77	-558,545.65
资产支持证券		-	-	-	-
基金		-	-	-	-
其他		-	-	-	-
合计		42,452,342.05	61,867.45	39,768,437.59	-2,745,771.91
项目		上年度末 2022 年 12 月 31 日			
		成本	应计利息	公允价值	公允价值变动
股票		25,174,054.82	-	25,883,226.52	709,171.70
贵金属投资-金交所黄金合约		-	-	-	-
债券	交易所市场	1,601,952.00	14,009.86	1,610,969.86	-4,992.00
	银行间市场	-	-	-	-
	合计	1,601,952.00	14,009.86	1,610,969.86	-4,992.00
资产支持证券		-	-	-	-
基金		-	-	-	-
其他		-	-	-	-
合计		26,776,006.82	14,009.86	27,494,196.38	704,179.70

7.4.7.3 衍生金融资产/负债

7.4.7.3.1 衍生金融资产/负债期末余额

本基金本报告期末及上年度末无衍生金融工具。

7.4.7.4 买入返售金融资产

7.4.7.4.1 各项买入返售金融资产期末余额

本基金本报告期末及上年度末无各项买入返售金融资产。

7.4.7.4.2 期末买断式逆回购交易中取得的债券

本基金本报告期末及上年度末无买断式逆回购交易中取得的债券。

7.4.7.5 其他资产

本基金本报告期末及上年度末无其他资产。

7.4.7.6 其他负债

单位：人民币元

项目	本期末 2023 年 12 月 31 日	上年度末 2022 年 12 月 31 日
应付券商交易单元保证金	-	-
应付赎回费	-	4.70
应付证券出借违约金	-	-
应付交易费用	30,975.81	62,733.48
其中：交易所市场	30,975.81	62,733.48
银行间市场	-	-
应付利息	-	-
预提费用	20,000.00	70,000.00
合计	50,975.81	132,738.18

7.4.7.7 实收基金

金额单位：人民币元

招商丰利灵活配置混合基金 A		
项目	本期 2023 年 1 月 1 日至 2023 年 12 月 31 日	
	基金份额（份）	账面金额
上年度末	21,108,536.88	21,108,536.88
本期申购	16,190,234.31	16,190,234.31
本期赎回（以“-”号填列）	-11,231,576.13	-11,231,576.13
基金份额折算变动份额	-	-
本期末	26,067,195.06	26,067,195.06

招商丰利灵活配置混合基金 C		
项目	本期 2023 年 1 月 1 日至 2023 年 12 月 31 日	
	基金份额（份）	账面金额
上年度末	1,200,846.62	1,200,846.62
本期申购	14,562,800.87	14,562,800.87
本期赎回（以“-”号填列）	-11,040,688.57	-11,040,688.57
基金份额折算变动份额	-	-
本期末	4,722,958.92	4,722,958.92

注：本期申购含红利再投、转换入份（金）额，本期赎回含转换出份（金）额。

7.4.7.8 未分配利润

单位：人民币元

招商丰利灵活配置混合基金 A			
项目	已实现部分	未实现部分	未分配利润合计
上年度末	11,297,769.13	-3,233,276.38	8,064,492.75
加：会计政策变更	-	-	-
前期差错更正	-	-	-
其他	-	-	-
本期期初	11,297,769.13	-3,233,276.38	8,064,492.75
本期利润	1,730,770.36	-2,955,060.13	-1,224,289.77
本期基金份额交易产生的变动数	3,532,962.30	-930,807.64	2,602,154.66
其中：基金申购款	10,793,517.84	-3,359,399.44	7,434,118.40
基金赎回款	-7,260,555.54	2,428,591.80	-4,831,963.74
本期已分配利润	-	-	-
本期末	16,561,501.79	-7,119,144.15	9,442,357.64

招商丰利灵活配置混合基金 C			
项目	已实现部分	未实现部分	未分配利润合计
上年度末	544,506.68	-133,454.94	411,051.74
加：会计政策变更	-	-	-
前期差错更正	-	-	-
其他	-	-	-
本期期初	544,506.68	-133,454.94	411,051.74
本期利润	28,327.99	-494,891.48	-466,563.49
本期基金份额交易产生的变动数	2,000,351.67	-444,948.46	1,555,403.21
其中：基金申购款	8,399,126.44	-2,254,241.36	6,144,885.08
基金赎回款	-6,398,774.77	1,809,292.90	-4,589,481.87
本期已分配利润	-	-	-
本期末	2,573,186.34	-1,073,294.88	1,499,891.46

7.4.7.9 存款利息收入

单位：人民币元

项目	本期 2023 年 1 月 1 日至 2023 年 12 月 31 日	上年度可比期间 2022 年 1 月 1 日至 2022 年 12 月 31 日
活期存款利息收入	9,837.48	14,060.43
定期存款利息收入	-	-
其他存款利息收入	-	-
结算备付金利息收入	1,739.13	3,239.21

其他	232.04	255.00
合计	11,808.65	17,554.64

7.4.7.10 股票投资收益

7.4.7.10.1 股票投资收益项目构成

单位：人民币元

项目	本期 2023 年 1 月 1 日至 2023 年 12 月 31 日	上年度可比期间 2022 年 1 月 1 日至 2022 年 12 月 31 日
股票投资收益——买卖股票差价收入	2,832,034.29	-12,335,012.58
股票投资收益——赎回差价收入	-	-
股票投资收益——申购差价收入	-	-
股票投资收益——证券出借差价收入	-	-
合计	2,832,034.29	-12,335,012.58

7.4.7.10.2 股票投资收益——买卖股票差价收入

单位：人民币元

项目	本期 2023 年 1 月 1 日至 2023 年 12 月 31 日	上年度可比期间 2022 年 1 月 1 日至 2022 年 12 月 31 日
卖出股票成交总额	101,128,701.33	158,155,522.58
减：卖出股票成本总额	98,019,053.75	170,034,838.03
减：交易费用	277,613.29	455,697.13
买卖股票差价收入	2,832,034.29	-12,335,012.58

7.4.7.10.3 股票投资收益——赎回差价收入

本基金本报告期内及上年度可比期间无股票赎回差价收入。

7.4.7.10.4 股票投资收益——申购差价收入

本基金本报告期内及上年度可比期间无股票申购差价收入。

7.4.7.10.5 股票投资收益——证券出借差价收入

本基金本报告期内及上年度可比期间无证券出借差价收入。

7.4.7.11 债券投资收益

7.4.7.11.1 债券投资收益项目构成

单位：人民币元

项目	本期 2023 年 1 月 1 日至 2023 年 12 月 31 日	上年度可比期间 2022 年 1 月 1 日至 2022 年 12 月 31 日
债券投资收益——利息收入	115,521.27	45,438.71
债券投资收益——买卖债券	-701,595.78	12,499.64

（债转股及债券到期兑付）差价收入		
债券投资收益——赎回差价收入	-	-
债券投资收益——申购差价收入	-	-
合计	-586,074.51	57,938.35

7.4.7.11.2 债券投资收益——买卖债券差价收入

单位：人民币元

项目	本期 2023 年 1 月 1 日至 2023 年 12 月 31 日	上年度可比期间 2022 年 1 月 1 日至 2022 年 12 月 31 日
卖出债券（债转股及债券到期兑付）成交总额	65,640,161.76	2,900,225.64
减：卖出债券（债转股及债券到期兑付）成本总额	66,157,597.35	2,836,239.78
减：应计利息总额	178,815.64	51,483.32
减：交易费用	5,344.55	2.90
买卖债券差价收入	-701,595.78	12,499.64

7.4.7.11.3 债券投资收益——赎回差价收入

本基金本报告期内及上年度可比期间无债券赎回差价收入。

7.4.7.11.4 债券投资收益——申购差价收入

本基金本报告期内及上年度可比期间无债券申购差价收入。

7.4.7.12 资产支持证券投资收益

7.4.7.12.1 资产支持证券投资收益项目构成

本基金本报告期内及上年度可比期间无资产支持证券投资收益。

7.4.7.12.2 资产支持证券投资收益——买卖资产支持证券差价收入

本基金本报告期内及上年度可比期间无买卖资产支持证券差价收入。

7.4.7.12.3 资产支持证券投资收益——赎回差价收入

本基金本报告期内及上年度可比期间无资产支持证券赎回差价收入。

7.4.7.12.4 资产支持证券投资收益——申购差价收入

本基金本报告期内及上年度可比期间无资产支持证券申购差价收入。

7.4.7.13 贵金属投资收益

7.4.7.13.1 贵金属投资收益项目构成

本基金本报告期内及上年度可比期间无贵金属投资收益。

7.4.7.13.2 贵金属投资收益——买卖贵金属差价收入

本基金本报告期内及上年度可比期间无买卖贵金属差价收入。

7.4.7.13.3 贵金属投资收益——赎回差价收入

本基金本报告期内及上年度可比期间无贵金属赎回差价收入。

7.4.7.13.4 贵金属投资收益——申购差价收入

本基金本报告期内及上年度可比期间无贵金属申购差价收入。

7.4.7.14 衍生工具收益**7.4.7.14.1 衍生工具收益——买卖权证差价收入**

本基金本报告期内及上年度可比期间无衍生工具买卖权证差价收入。

7.4.7.14.2 衍生工具收益——其他投资收益

本基金本报告期内及上年度可比期间无衍生工具其他投资收益。

7.4.7.15 股利收益

单位：人民币元

项目	本期 2023 年 1 月 1 日至 2023 年 12 月 31 日	上年度可比期间 2022 年 1 月 1 日至 2022 年 12 月 31 日
股票投资产生的股利收益	96,590.80	162,234.61
其中：证券出借权益补偿收入	-	-
基金投资产生的股利收益	-	-
合计	96,590.80	162,234.61

7.4.7.16 公允价值变动收益

单位：人民币元

项目名称	本期 2023 年 1 月 1 日至 2023 年 12 月 31 日	上年度可比期间 2022 年 1 月 1 日至 2022 年 12 月 31 日
1.交易性金融资产	-3,449,951.61	-3,684,858.84
——股票投资	-2,896,397.96	-3,680,986.84
——债券投资	-553,553.65	-3,872.00
——资产支持证券投资	-	-
——贵金属投资	-	-
——其他	-	-
2.衍生工具	-	-
——权证投资	-	-

3.其他	-	-
减：应税金融商品公允价值变动产生的预估增值税	-	-
合计	-3,449,951.61	-3,684,858.84

7.4.7.17 其他收入

单位：人民币元

项目	本期 2023 年 1 月 1 日至 2023 年 12 月 31 日	上年度可比期间 2022 年 1 月 1 日至 2022 年 12 月 31 日
基金赎回费收入	23,256.44	12,383.53
合计	23,256.44	12,383.53

7.4.7.18 信用减值损失

本基金本报告期内及上年度可比期间无信用减值损失。

7.4.7.19 其他费用

单位：人民币元

项目	本期 2023 年 1 月 1 日至 2023 年 12 月 31 日	上年度可比期间 2022 年 1 月 1 日至 2022 年 12 月 31 日
审计费用	20,000.00	20,000.00
信息披露费	80,000.00	50,000.00
证券出借违约金	-	-
银行费用	5,444.29	5,787.41
其他	37,200.00	37,200.00
合计	142,644.29	112,987.41

7.4.8 或有事项、资产负债表日后事项的说明

7.4.8.1 或有事项

截至资产负债表日，本基金无需要说明的重大或有事项。

7.4.8.2 资产负债表日后事项

截至财务报告批准报出日，本基金无需要披露的资产负债表日后事项。

7.4.9 关联方关系

关联方名称	与本基金的关系
招商基金管理有限公司	基金管理人
中国银行股份有限公司	基金托管人
招商银行股份有限公司(以下简称“招商银行”)	基金管理人的股东
招商证券股份有限公司(以下简称“招商证券”)	基金管理人的股东
招商财富资产管理有限公司	基金管理人的全资子公司
博时基金(国际)有限公司	基金管理人的参股经营机构

注：1、本报告期内存在控制关系或其他重大利害关系的关联方未发生变化。

2、基金的主要关联方包含基金管理人、基金管理人的股东及子公司、基金托管人等。

7.4.10 本报告期及上年度可比期间的关联方交易

7.4.10.1 通过关联方交易单元进行的交易

7.4.10.1.1 股票交易

金额单位：人民币元

关联方名称	本期 2023 年 1 月 1 日至 2023 年 12 月 31 日		上年度可比期间 2022 年 1 月 1 日至 2022 年 12 月 31 日	
	成交金额	占当期股票成交总额的比例	成交金额	占当期股票成交总额的比例
招商证券	14,978,378.53	7.23%	12,658,855.24	4.04%

7.4.10.1.2 债券交易

金额单位：人民币元

关联方名称	本期 2023 年 1 月 1 日至 2023 年 12 月 31 日		上年度可比期间 2022 年 1 月 1 日至 2022 年 12 月 31 日	
	成交金额	占当期债券成交总额的比例	成交金额	占当期债券成交总额的比例
招商证券	4,204,581.87	3.04%	-	-

7.4.10.1.3 债券回购交易

金额单位：人民币元

关联方名称	本期 2023 年 1 月 1 日至 2023 年 12 月 31 日		上年度可比期间 2022 年 1 月 1 日至 2022 年 12 月 31 日	
	成交金额	占当期债券回购成交总额的比例	成交金额	占当期债券回购成交总额的比例
招商证券	100,000.00	6.31%	4,000,000.00	2.45%

7.4.10.1.4 权证交易

本基金本报告期内及上年度可比期间无通过关联方交易单元进行的权证交易。

7.4.10.1.5 应支付关联方的佣金

金额单位：人民币元

关联方名称	本期 2023 年 1 月 1 日至 2023 年 12 月 31 日			
	当期佣金	占当期佣金总量的比例	期末应付佣金余额	占期末应付佣金总额的比例
招商证券	14,105.42	8.15%	10,096.95	32.60%
关联方名称	上年度可比期间 2022 年 1 月 1 日至 2022 年 12 月 31 日			
	当期佣金	占当期佣金总	期末应付佣金	占期末应付佣

		量的比例	余额	金总额的比例
招商证券	11,789.41	4.34%	4,133.11	6.59%

注：1、本基金与关联方交易均在正常业务范围内按一般商业条款订立；

2、基金对该类交易的佣金的计算方式是按合同约定的佣金率计算。该类佣金协议的服务范围还包括佣金收取方为本基金提供研究成果和市场信息等证券综合服务，并不收取额外对价。

7.4.10.2 关联方报酬

7.4.10.2.1 基金管理费

单位：人民币元

项目	本期 2023 年 1 月 1 日至 2023 年 12 月 31 日	上年度可比期间 2022 年 1 月 1 日至 2022 年 12 月 31 日
当期发生的基金应支付的管理费	401,139.08	441,098.18
其中：应支付销售机构的客户维护费	132,674.67	176,465.14
应支付基金管理人的净管理费	268,464.41	264,633.04
应支付投资顾问的投资顾问费	-	-

注：1、支付基金管理人的基金管理人报酬按前一日基金资产净值×0.80%的年费率计提，逐日累计至每月月底，按月支付。其计算公式为：

$$\text{日基金管理人报酬} = \text{前一日基金资产净值} \times 0.80\% \div \text{当年天数}$$

2、根据《招商基金管理有限公司关于招商丰利灵活配置混合型证券投资基金调低基金费率并修改基金合同、托管协议的公告》，自 2023 年 3 月 20 日起本基金的管理费年费率由 1.20%调低至 0.80%。

7.4.10.2.2 基金托管费

单位：人民币元

项目	本期 2023 年 1 月 1 日至 2023 年 12 月 31 日	上年度可比期间 2022 年 1 月 1 日至 2022 年 12 月 31 日
当期发生的基金应支付的托管费	50,142.48	55,137.20

注：1、支付基金托管人的基金托管费按前一日基金资产净值×0.10%的年费率计提，逐日累计至每月月底，按月支付。其计算公式为：

$$\text{日基金托管费} = \text{前一日基金资产净值} \times 0.10\% \div \text{当年天数}$$

2、根据《招商基金管理有限公司关于招商丰利灵活配置混合型证券投资基金调低基金费率并修改基金合同、托管协议的公告》，自 2023 年 3 月 20 日起本基金的托管费年费率由 0.15%调低至 0.10%。

7.4.10.2.3 销售服务费

单位：人民币元

获得销售服务费的各关联方名称	本期 2023 年 1 月 1 日至 2023 年 12 月 31 日		
	当期发生的基金应支付的销售服务费		
	招商丰利灵活配置混合基金 A	招商丰利灵活配置混合基金 C	合计
招商基金管理有限公司	-	17,725.40	17,725.40
招商银行	-	1,572.20	1,572.20
合计	-	19,297.60	19,297.60
获得销售服务费的各关联方名称	上年度可比期间 2022 年 1 月 1 日至 2022 年 12 月 31 日		
	当期发生的基金应支付的销售服务费		
	招商丰利灵活配置混合基金 A	招商丰利灵活配置混合基金 C	合计
招商基金管理有限公司	-	1,679.37	1,679.37
招商银行	-	2,242.45	2,242.45
合计	-	3,921.82	3,921.82

注：1、本基金的 C 类基金份额的年销售服务费率为 0.50%，逐日累计至每月月底，按月支付。其计算公式为：

$$C \text{ 类份额日销售服务费} = \text{前一日 C 类基金资产净值} \times 0.50\% \div \text{当年天数}$$

2、根据《招商基金管理有限公司关于招商丰利灵活配置混合型证券投资基金 C 类基金份额销售服务费优惠活动的公告》，自 2023 年 5 月 3 日起至 2023 年 8 月 2 日止，本基金 C 类基金份额的销售服务费率由 0.5%调低至 0.01%。

7.4.10.3 与关联方进行银行间同业市场的债券（含回购）交易

本基金本报告期内及上年度可比期间无与关联方进行银行间同业市场的债券（含回购）交易。

7.4.10.4 报告期内转融通证券出借业务发生重大关联交易事项的说明

7.4.10.4.1 与关联方通过约定申报方式进行的适用固定期限费率的证券出借业务的情况

本基金本报告期内及上年度可比期间无与关联方通过约定申报方式进行的适用固定期限费率的证券出借业务的情况。

7.4.10.4.2 与关联方通过约定申报方式进行的适用市场化期限费率的证券出借业

务的情况

本基金本报告期内及上年度可比期间无与关联方通过约定申报方式进行的适用市场化期限费率的证券出借业务的情况。

7.4.10.5 各关联方投资本基金的情况

7.4.10.5.1 报告期内基金管理人运用固有资金投资本基金的情况

本报告期内及上年度可比期间基金管理人无运用固有资金投资本基金的情况。

7.4.10.5.2 报告期末除基金管理人之外的其他关联方投资本基金的情况

本报告期末及上年度末除基金管理人之外的其他关联方无投资本基金的情况。

7.4.10.6 由关联方保管的银行存款余额及当期产生的利息收入

单位：人民币元

关联方名称	本期 2023 年 1 月 1 日至 2023 年 12 月 31 日		上年度可比期间 2022 年 1 月 1 日 至 2022 年 12 月 31 日	
	期末余额	当期利息收入	期末余额	当期利息收入
中国银行-活期	2,198,108.33	9,837.48	4,335,745.04	14,060.43

注：本基金的银行存款由基金托管人中国银行股份有限公司保管，按银行约定利率计息。

7.4.10.7 本基金在承销期内参与关联方承销证券的情况

本基金本报告期内及上年度可比期间无在承销期内参与关联方承销证券的情况。

7.4.11 利润分配情况

本基金本报告期内未进行利润分配。

7.4.12 期末（2023 年 12 月 31 日）本基金持有的流通受限证券

7.4.12.1 因认购新发/增发证券而于期末持有的流通受限证券

本基金本报告期末无因认购新发/增发证券而于期末持有的流通受限证券。

7.4.12.2 期末持有的暂时停牌等流通受限股票

本基金本报告期末未持有暂时停牌等流通受限股票。

7.4.12.3 期末债券正回购交易中作为抵押的债券

7.4.12.3.1 银行间市场债券正回购

本基金本报告期末无因银行间市场债券正回购交易而抵押的债券。

7.4.12.3.2 交易所市场债券正回购

本基金本报告期末无因交易所市场债券正回购交易而抵押的债券。

7.4.12.4 期末参与转融通证券出借业务的证券

本基金本报告期末无参与转融通证券出借业务的证券。

7.4.13 金融工具风险及管理

本基金为混合型基金，本基金的运作涉及的金融工具主要包括债券投资、股票投资等。与这些金融工具有关的风险，以及本基金的基金管理人管理这些风险所采取的风险管理政策如下所述。

7.4.13.1 风险管理政策和组织架构

本基金的基金管理人从事风险管理的目标是提升本基金风险调整后收益水平，保证本基金的基金资产安全，维护基金份额持有人利益。基于该风险管理目标，本基金的基金管理人风险管理的基本策略是识别和分析本基金运作时本基金面临各种类型的风险，确定适当的风险容忍度，并及时可靠地对各种风险进行监督，将风险控制在限定的范围之内。本基金目前面临的主要风险包括：市场风险、信用风险和流动性风险。

本基金的基金管理人建立了以全面、独立、互相制约以及定性和定量相结合为原则的，监事会、董事会及下设风险控制委员会、督察长、风险管理委员会、法律合规部和风险管理部等多层次的风险管理组织架构体系。

7.4.13.2 信用风险

信用风险是指金融工具的一方到期无法履行约定义务致使本基金遭受损失的风险。本基金的信用风险主要存在于银行存款、结算备付金、存出保证金、债券投资及其他。

本基金的银行存款存放于本基金的基金托管人，与该银行存款相关的信用风险不重大。本基金在证券交易所进行的交易均与中国证券登记结算有限责任公司完成证券交收和款项清算，因此违约风险发生的可能性很小；本基金在进行银行间同业市场交易前均对交易对手进行信用评估并采用券款对付交割方式，以控制相应的信用风险。

对于与债券投资等投资品种相关的信用风险，本基金的基金管理人通过对投资品种的信用等级评估来选择适当的投资对象，并限制单个投资品种的持有比例来管理信用风险。附注 7.4.13.2.1 至 7.4.13.2.6 列示了本基金所持有的债券投资及资产支持证券投资的信用评级，该信用评级不包括本基金所持有的国债、央行票据、政策性金融债。

7.4.13.2.1 按短期信用评级列示的债券投资

本基金本报告期末及上年度末无按短期信用评级列示的债券投资。

7.4.13.2.2 按短期信用评级列示的资产支持证券投资

本基金本报告期末及上年度末无按短期信用评级列示的资产支持证券投资。

7.4.13.2.3 按短期信用评级列示的同业存单投资

本基金本报告期末及上年度末无按短期信用评级列示的同业存单投资。

7.4.13.2.4 按长期信用评级列示的债券投资

单位：人民币元

长期信用评级	本期末 2023 年 12 月 31 日	上年度末 2022 年 12 月 31 日
AAA	5,245.66	-
AAA 以下	5,656,364.79	-
未评级	-	-
合计	5,661,610.45	-

注：上述评级均由经中国证监会核准从事证券市场资信评级业务的评级机构做出。

7.4.13.2.5 按长期信用评级列示的资产支持证券投资

本基金本报告期末及上年度末无按长期信用评级列示的资产支持证券投资。

7.4.13.2.6 按长期信用评级列示的同业存单投资

本基金本报告期末及上年度末无按长期信用评级列示的同业存单投资。

7.4.13.3 流动性风险

7.4.13.3.1 报告期内本基金组合资产的流动性风险分析

流动性风险是指基金管理人未能以合理价格及时变现基金资产以支付投资者赎回款项的风险。本基金流动性风险来源于开放式基金每日兑付赎回资金的流动性风险，以及因部分投资品种交易不活跃而出现的变现风险以及因投资集中而无法在市场出现剧烈波动的情况下以合理价格变现投资的风险。本基金所持有的交易性金融资产在证券交易所交易，除附注 7.4.12 所披露的流通受限不能自由转让的基金资产外，本基金未持有其他有重大流动性风险的投资品种。除卖出回购金融资产款外，本基金所持有的全部金融负债无固定到期日或合同约定到期日均为一个月以内且不计息，可赎回基金份额净值无固定到期日且不计息，因此账面余额即为未折现的合约到期现金流量。

针对兑付赎回资金的流动性风险，本基金的基金管理人在基金合同约定巨额赎回条款，设计了非常情况下赎回资金的处理模式，控制因开放模式带来的流动性风险，有效保障基金持有人利益。日常流动性风险管理中，本基金的基金管理人每日监控和预测本基金的流动性指标，通过对投资品种的流动性指标来持续地评估、选择、跟踪和控制基金投资的流动性风险。同时，本基金通过预留一定的现金头寸，并且在需要时可通过卖出回购金融资产方式融入短期资金，以缓解流动性风险。

7.4.13.4 市场风险

市场风险是指基金所持金融工具的公允价值或未来现金流量因所处市场各类价格因素的变动而发生波动的风险，包括利率风险、外汇风险和其他价格风险。

7.4.13.4.1 利率风险

利率风险是指利率敏感性金融工具的公允价值或将来现金流受市场利率变动而发生波动的风险。本基金的基金管理人日常通过对利率水平的预测、分析收益率曲线及优化利率重新定价日组合等方法对上述利率风险进行管理。

下表统计了本基金面临的利率风险敞口。表中所示为本基金资产及负债的账面价值，并按照合约规定的重新定价日或到期日孰早者进行了分类。

7.4.13.4.1.1 利率风险敞口

单位：人民币元

本期末 2023 年 12 月 31 日	1 年以内	1-5 年	5 年以上	不计息	合计
资产					
货币资金	2,198,108.33	-	-	-	2,198,108.33
结算备付金	47,367.13	-	-	-	47,367.13
存出保证金	13,817.75	-	-	-	13,817.75
交易性金融资产	2,859,646.98	5,655,134.92	1,229.87	31,252,425.82	39,768,437.59
衍生金融资产	-	-	-	-	-
买入返售金融资产	-	-	-	-	-
债权投资	-	-	-	-	-
应收股利	-	-	-	-	-
应收申购款	-	-	-	2,537.31	2,537.31
应收清算款	-	-	-	-	-
其他资产	-	-	-	-	-
资产总计	5,118,940.19	5,655,134.92	1,229.87	31,254,963.13	42,030,268.11
负债					
应付赎回款	-	-	-	1,511.18	1,511.18
应付管理人报酬	-	-	-	30,339.96	30,339.96
应付托管费	-	-	-	3,792.53	3,792.53
应付清算款	-	-	-	208,485.39	208,485.39
卖出回购金融资产款	-	-	-	-	-
应付销售服务费	-	-	-	2,673.70	2,673.70
应付投资顾问费	-	-	-	-	-
应付利润	-	-	-	-	-
应交税费	-	-	-	86.46	86.46
其他负债	-	-	-	50,975.81	50,975.81
负债总计	-	-	-	297,865.03	297,865.03
利率敏感度缺口	5,118,940.19	5,655,134.92	1,229.87	30,957,098.10	41,732,403.08
上年度末 2022 年 12 月 31 日	1 年以内	1-5 年	5 年以上	不计息	合计

资产					
货币资金	4,335,745.04	-	-	-	4,335,745.04
结算备付金	120,938.38	-	-	-	120,938.38
存出保证金	13,428.97	-	-	-	13,428.97
交易性金融资产	1,610,969.86	-	-	25,883,226.52	27,494,196.38
衍生金融资产	-	-	-	-	-
买入返售金融资产	-	-	-	-	-
债权投资	-	-	-	-	-
应收股利	-	-	-	-	-
应收申购款	-	-	-	653.30	653.30
应收清算款	-	-	-	-	-
其他资产	-	-	-	-	-
资产总计	6,081,082.25	-	-	25,883,879.82	31,964,962.07
负债					
应付赎回款	-	-	-	29,994.81	29,994.81
应付管理人报酬	-	-	-	30,852.85	30,852.85
应付托管费	-	-	-	3,856.62	3,856.62
应付清算款	-	-	-	981,915.87	981,915.87
卖出回购金融资产款	-	-	-	-	-
应付销售服务费	-	-	-	675.75	675.75
应付投资顾问费	-	-	-	-	-
应付利润	-	-	-	-	-
应交税费	-	-	-	-	-
其他负债	-	-	-	132,738.18	132,738.18
负债总计	-	-	-	1,180,034.08	1,180,034.08
利率敏感度缺口	6,081,082.25	-	-	24,703,845.74	30,784,927.99

注：上表按金融资产和金融负债的重新定价日或到期日孰早者进行分类。

7.4.13.4.1.2 利率风险的敏感性分析

假设	1.若市场利率平行上升或下降 50 个基点		
	2.其他市场变量保持不变		
	3.仅存在公允价值变动对基金资产净值的影响		
分析	相关风险变量的变动	对资产负债表日基金资产净值的影响金额（单位：人民币元）	
		本期末（2023 年 12 月 31 日）	上年度末（2022 年 12 月 31 日）
		1. 市场利率平行上升 50 个基点	-117,555.65
	2. 市场利率平行下降 50 个基点	120,748.69	4,261.78

7.4.13.4.2 其他价格风险

其他价格风险是指交易性金融资产的公允价值受市场利率和外汇汇率以外的市场价格因素变动发生波动的风险，该风险可能与特定投资品种相关，也有可能与整体投资品种相关。本基金所持有的金融资产以公允价值计量，所有市场价格因素引起的金融资产公允价值变动均直接反映在当期损益中。本基金在构建资产配置和基金资产投资组合的基础上，通过建立事前和事后跟踪误差的方式，对基金资产的市场价格风险进行管理。

7.4.13.4.2.1 其他价格风险敞口

金额单位：人民币元

项目	本期末 2023 年 12 月 31 日		上年度末 2022 年 12 月 31 日	
	公允价值	占基金资产净值比例 (%)	公允价值	占基金资产净值比例 (%)
交易性金融资产-股票投资	31,252,425.82	74.89	25,883,226.52	84.08
交易性金融资产-基金投资	-	-	-	-
交易性金融资产-贵金属投资	-	-	-	-
衍生金融资产-权证投资	-	-	-	-
其他	-	-	-	-
合计	31,252,425.82	74.89	25,883,226.52	84.08

7.4.13.4.2.2 其他价格风险的敏感性分析

假设	1.若对市场价格敏感的权益性投资的市场价格上升或下降 5%		
	2.其他市场变量保持不变		
分析	相关风险变量的变动	对资产负债表日基金资产净值的影响金额（单位：人民币元）	
		本期末（2023 年 12 月 31 日）	上年度末（2022 年 12 月 31 日）
	1. 权益性投资的市场价格上升 5%	1,562,621.29	1,294,161.33
	2. 权益性投资的市场价格下降 5%	-1,562,621.29	-1,294,161.33

7.4.14 公允价值

7.4.14.1 金融工具公允价值计量的方法

公允价值计量结果所属的层次，由对公允价值计量整体而言具有重要意义的输入值所属的最低层次决定：第一层次：相同资产或负债在活跃市场上未经调整的报价；第二层次：除第一层次输入值外相关资产或负债直接或间接可观察的输入值；第三层次：相关资产或负债的不可观察输入值。

7.4.14.2 持续的以公允价值计量的金融工具

7.4.14.2.1 各层次金融工具的公允价值

单位：人民币元

公允价值计量结果所属的层次	本期末 2023 年 12 月 31 日	上年度末 2022 年 12 月 31 日
第一层次	36,914,036.27	25,883,226.52
第二层次	2,854,401.32	1,610,969.86
第三层次	-	-
合计	39,768,437.59	27,494,196.38

7.4.14.2.2 公允价值所属层次间的重大变动

本基金以导致各层次之间转换的事项发生日为确认各层次之间转换的时点。

对于证券交易所上市的股票和债券，若出现重大事项停牌、交易不活跃(包括涨跌停时的交易不活跃)或属于非公开发行等情况，本基金不会于停牌日至交易恢复活跃日期间、交易不活跃期间及限售期间将相关股票和债券的公允价值列入第一层次；并根据估值调整中采用的不可观察输入值对于公允价值的影响程度，确定相关股票和债券公允价值应属第二层次还是第三层次。

7.4.14.2.3 第三层次公允价值余额及变动情况

7.4.14.2.3.1 第三层次公允价值余额及变动情况

本报告期内及上年度可比期间，本基金无第三层次公允价值余额及变动情况。

7.4.14.3 非持续的以公允价值计量的金融工具的说明

本基金本报告期末及上年度末未持有非持续的以公允价值计量的金融工具。

7.4.14.4 不以公允价值计量的金融工具的相关说明

不以公允价值计量的金融工具主要包括应收款项、卖出回购金融资产和其他金融负债，其账面价值与公允价值之间无重大差异。

7.4.15 有助于理解和分析会计报表需要说明的其他事项

本基金本报告期内无需要说明有助于理解和分析会计报表的其他事项。

§ 8 投资组合报告

8.1 期末基金资产组合情况

金额单位：人民币元

序号	项目	金额（元）	占基金总资产的比例
----	----	-------	-----------

			(%)
1	权益投资	31,252,425.82	74.36
	其中：股票	31,252,425.82	74.36
2	基金投资	-	-
3	固定收益投资	8,516,011.77	20.26
	其中：债券	8,516,011.77	20.26
	资产支持证券	-	-
4	贵金属投资	-	-
5	金融衍生品投资	-	-
6	买入返售金融资产	-	-
	其中：买断式回购的买入返售金融资产	-	-
7	银行存款和结算备付金合计	2,245,475.46	5.34
8	其他资产	16,355.06	0.04
9	合计	42,030,268.11	100.00

8.2 报告期末按行业分类的股票投资组合

8.2.1 报告期末按行业分类的境内股票投资组合

金额单位：人民币元

代码	行业类别	公允价值（元）	占基金资产净值比例（%）
A	农、林、牧、渔业	-	-
B	采矿业	-	-
C	制造业	26,057,741.52	62.44
D	电力、热力、燃气及水生产和供应业	-	-
E	建筑业	-	-
F	批发和零售业	1,307.00	0.00
G	交通运输、仓储和邮政业	1,156,434.00	2.77
H	住宿和餐饮业	-	-
I	信息传输、软件和信息技术服务业	2,152,541.91	5.16
J	金融业	1,093,779.00	2.62
K	房地产业	-	-
L	租赁和商务服务业	8,369.00	0.02
M	科学研究和技术服务业	781,599.39	1.87
N	水利、环境和公共设施管理业	654.00	0.00
O	居民服务、修理和其他服务业	-	-
P	教育	-	-
Q	卫生和社会工作	-	-
R	文化、体育和娱乐业	-	-
S	综合	-	-
	合计	31,252,425.82	74.89

8.2.2 报告期末按行业分类的港股通投资股票投资组合

本基金本报告期末未持有港股通投资股票。

8.3 期末按公允价值占基金资产净值比例大小排序的所有股票投资明细

序号	股票代码	股票名称	数量（股）	公允价值（元）	占基金资产净值比例（%）
1	300858	科拓生物	116,870	2,255,591.00	5.40
2	688269	凯立新材	52,386	1,938,805.86	4.65
3	603267	鸿远电子	27,400	1,375,480.00	3.30
4	603613	国联股份	60,500	1,331,605.00	3.19
5	603666	亿嘉和	41,400	1,299,546.00	3.11
6	601111	中国国航	154,700	1,135,498.00	2.72
7	002959	小熊电器	21,300	1,106,109.00	2.65
8	300423	昇辉科技	115,000	1,087,900.00	2.61
9	300699	光威复材	39,300	1,048,131.00	2.51
10	688122	西部超导	19,514	1,038,730.22	2.49
11	301029	怡合达	39,500	1,018,310.00	2.44
12	600958	东方证券	108,000	939,600.00	2.25
13	688123	聚辰股份	15,297	936,635.31	2.24
14	688266	泽璟制药	15,198	804,582.12	1.93
15	002597	金禾实业	34,900	764,659.00	1.83
16	002747	埃斯顿	38,600	717,574.00	1.72
17	688008	澜起科技	12,039	707,411.64	1.70
18	300401	花园生物	59,700	705,057.00	1.69
19	002149	西部材料	43,100	677,532.00	1.62
20	688768	容知日新	16,710	615,095.10	1.47
21	688176	亚虹医药	56,583	609,964.74	1.46
22	688133	泰坦科技	13,053	605,006.55	1.45
23	600079	人福医药	23,200	576,752.00	1.38
24	600409	三友化工	104,200	572,058.00	1.37
25	002049	紫光国微	7,600	512,620.00	1.23
26	002985	北摩高科	13,500	468,180.00	1.12
27	688235	百济神州	3,066	426,296.64	1.02
28	603486	科沃斯	10,200	422,688.00	1.01
29	300455	航天智装	35,100	419,094.00	1.00
30	000860	顺鑫农业	19,500	415,155.00	0.99
31	301302	华如科技	14,900	374,139.00	0.90
32	600426	华鲁恒升	11,000	303,490.00	0.73
33	603225	新凤鸣	20,613	292,704.60	0.70
34	300790	宇瞳光学	17,800	289,606.00	0.69
35	688031	星环科技	3,613	235,097.91	0.56
36	688510	航亚科技	12,974	228,601.88	0.55

37	000869	张裕 A	9,000	217,260.00	0.52
38	603076	乐惠国际	8,100	217,080.00	0.52
39	600879	航天电子	27,800	214,338.00	0.51
40	301269	华大九天	2,000	211,700.00	0.51
41	002884	凌霄泵业	12,000	208,320.00	0.50
42	600572	康恩贝	41,200	208,060.00	0.50
43	600764	中国海防	8,300	207,085.00	0.50
44	300260	新莱应材	6,800	206,924.00	0.50
45	300750	宁德时代	1,100	179,586.00	0.43
46	688137	近岸蛋白	3,183	176,592.84	0.42
47	600030	中信证券	7,500	152,775.00	0.37
48	002568	百润股份	5,500	135,355.00	0.32
49	603062	麦加芯彩	2,100	131,124.00	0.31
50	688017	绿的谐波	762	116,967.00	0.28
51	300957	贝泰妮	1,700	115,889.00	0.28
52	300203	聚光科技	4,000	63,400.00	0.15
53	000725	京东方 A	12,700	49,530.00	0.12
54	603986	兆易创新	500	46,195.00	0.11
55	688157	松井股份	721	38,890.74	0.09
56	688550	瑞联新材	354	14,046.72	0.03
57	002311	海大集团	300	13,473.00	0.03
58	600009	上海机场	400	13,112.00	0.03
59	001215	千味央厨	200	10,562.00	0.03
60	601888	中国中免	100	8,369.00	0.02
61	600004	白云机场	800	7,824.00	0.02
62	688328	深科达	159	7,131.15	0.02
63	603489	八方股份	100	5,495.00	0.01
64	300776	帝尔激光	80	4,820.80	0.01
65	600298	安琪酵母	100	3,518.00	0.01
66	002430	杭氧股份	100	2,921.00	0.01
67	000403	派林生物	100	2,724.00	0.01
68	603517	绝味食品	100	2,686.00	0.01
69	300059	东方财富	100	1,404.00	0.00
70	603708	家家悦	100	1,307.00	0.00
71	603588	高能环境	100	654.00	0.00

8.4 报告期内股票投资组合的重大变动

8.4.1 累计买入金额超出期初基金资产净值 2%或前 20 名的股票明细

金额单位：人民币元

序号	股票代码	股票名称	本期累计买入金额	占期初基金资产净值比例 (%)
1	688269	凯立新材	3,360,302.63	10.92

2	600027	华电国际	2,437,241.00	7.92
3	600011	华能国际	2,434,924.00	7.91
4	002475	立讯精密	2,328,007.00	7.56
5	603613	国联股份	2,198,176.00	7.14
6	603739	蔚蓝生物	1,984,762.00	6.45
7	688017	绿的谐波	1,922,046.12	6.24
8	300858	科拓生物	1,846,990.30	6.00
9	301029	怡合达	1,840,228.00	5.98
10	600446	金证股份	1,663,388.00	5.40
11	600346	恒力石化	1,659,522.00	5.39
12	603666	亿嘉和	1,634,260.38	5.31
13	002938	鹏鼎控股	1,600,925.00	5.20
14	601111	中国国航	1,558,644.00	5.06
15	603267	鸿远电子	1,554,693.00	5.05
16	688123	聚辰股份	1,508,593.54	4.90
17	300582	英飞特	1,489,432.00	4.84
18	603885	吉祥航空	1,448,140.00	4.70
19	300138	晨光生物	1,316,665.00	4.28
20	603986	兆易创新	1,309,490.00	4.25
21	002959	小熊电器	1,291,766.00	4.20
22	002597	金禾实业	1,272,712.00	4.13
23	000661	长春高新	1,265,140.00	4.11
24	002250	联化科技	1,239,051.00	4.02
25	603173	福斯达	1,203,994.20	3.91
26	600426	华鲁恒升	1,130,882.00	3.67
27	603225	新凤鸣	1,115,061.00	3.62
28	601028	玉龙股份	1,112,216.00	3.61
29	300699	光威复材	1,105,319.00	3.59
30	688122	西部超导	1,063,517.73	3.45
31	603477	巨星农牧	1,047,541.00	3.40
32	688131	皓元医药	1,035,685.36	3.36
33	601233	桐昆股份	1,021,514.00	3.32
34	000725	京东方 A	1,021,255.00	3.32
35	300423	昇辉科技	998,846.00	3.24
36	002307	北新路桥	994,895.00	3.23
37	000733	振华科技	987,619.00	3.21
38	600004	白云机场	977,378.00	3.17
39	600298	安琪酵母	974,130.00	3.16
40	300677	英科医疗	969,810.20	3.15
41	002149	西部材料	939,722.00	3.05
42	600958	东方证券	939,231.00	3.05
43	603308	应流股份	900,885.00	2.93
44	300824	北鼎股份	840,191.00	2.73

45	300059	东方财富	804,590.00	2.61
46	301092	争光股份	798,147.00	2.59
47	002311	海大集团	794,235.00	2.58
48	300593	新雷能	785,196.00	2.55
49	688157	松井股份	773,813.57	2.51
50	002747	埃斯顿	760,199.00	2.47
51	688065	凯赛生物	750,716.29	2.44
52	688133	泰坦科技	738,049.98	2.40
53	688768	容知日新	724,506.65	2.35
54	002430	杭氧股份	692,106.00	2.25
55	300887	谱尼测试	691,606.54	2.25
56	300401	花园生物	670,560.00	2.18
57	688489	三未信安	660,721.57	2.15
58	600409	三友化工	648,506.00	2.11
59	688266	泽璟制药	642,402.68	2.09
60	002049	紫光国微	633,492.00	2.06
61	300776	帝尔激光	628,193.00	2.04
62	002568	百润股份	627,513.00	2.04
63	600422	昆药集团	627,375.00	2.04

注：1、买入包括基金二级市场上主动的买入、新股、配股、债转股、换股及行权等获得的股票；

2、基金持有的股票分类为交易性金融资产的，本项的“累计买入金额”按买卖成交金额（成交单价乘以成交数量）填列，不考虑相关交易费用。

8.4.2 累计卖出金额超出期初基金资产净值 2%或前 20 名的股票明细

金额单位：人民币元

序号	股票代码	股票名称	本期累计卖出金额	占期初基金资产净值比例（%）
1	002475	立讯精密	2,720,862.00	8.84
2	600011	华能国际	2,664,941.00	8.66
3	600027	华电国际	2,646,222.00	8.60
4	688017	绿的谐波	2,049,698.49	6.66
5	603739	蔚蓝生物	1,980,081.00	6.43
6	688246	嘉和美康	1,798,374.67	5.84
7	600446	金证股份	1,759,640.00	5.72
8	603477	巨星农牧	1,742,443.00	5.66
9	301153	中科江南	1,721,507.00	5.59
10	300253	卫宁健康	1,716,715.00	5.58
11	688232	新点软件	1,593,549.39	5.18
12	300705	九典制药	1,559,424.60	5.07
13	002938	鹏鼎控股	1,551,004.00	5.04
14	300633	开立医疗	1,503,410.00	4.88

15	603225	新凤鸣	1,494,561.00	4.85
16	300582	英飞特	1,490,502.00	4.84
17	600346	恒力石化	1,469,863.00	4.77
18	603383	顶点软件	1,298,907.00	4.22
19	603173	福斯达	1,260,093.84	4.09
20	603885	吉祥航空	1,230,704.00	4.00
21	002250	联化科技	1,224,263.00	3.98
22	688111	金山办公	1,219,192.04	3.96
23	601233	桐昆股份	1,217,663.00	3.96
24	002262	恩华药业	1,168,802.00	3.80
25	603986	兆易创新	1,166,937.00	3.79
26	688369	致远互联	1,136,211.12	3.69
27	000661	长春高新	1,123,327.00	3.65
28	300138	晨光生物	1,101,507.00	3.58
29	688377	迪威尔	1,071,357.77	3.48
30	688131	皓元医药	1,033,082.89	3.36
31	601028	玉龙股份	1,031,799.00	3.35
32	000733	振华科技	1,019,020.00	3.31
33	000725	京东方 A	986,321.00	3.20
34	002307	北新路桥	983,725.00	3.20
35	300451	创业慧康	934,123.00	3.03
36	603138	海量数据	909,569.00	2.95
37	600298	安琪酵母	902,472.00	2.93
38	603308	应流股份	893,319.00	2.90
39	300677	英科医疗	888,680.00	2.89
40	600004	白云机场	878,141.00	2.85
41	600426	华鲁恒升	861,955.00	2.80
42	600536	中国软件	853,014.00	2.77
43	688269	凯立新材	819,901.75	2.66
44	301092	争光股份	784,696.00	2.55
45	300593	新雷能	781,901.00	2.54
46	300059	东方财富	766,266.00	2.49
47	002311	海大集团	765,907.00	2.49
48	688065	凯赛生物	750,487.81	2.44
49	688123	聚辰股份	741,100.32	2.41
50	300824	北鼎股份	718,293.00	2.33
51	688266	泽璟制药	694,161.17	2.25
52	300887	谱尼测试	680,775.72	2.21
53	000539	粤电力 A	677,605.00	2.20
54	002840	华统股份	675,683.00	2.19
55	002430	杭氧股份	672,397.00	2.18
56	600422	昆药集团	667,165.00	2.17
57	688489	三未信安	662,875.16	2.15

58	688157	松井股份	645,719.21	2.10
59	601669	中国电建	623,255.00	2.02

注：1、卖出主要指二级市场上主动的卖出、换股、要约收购、发行人回购及行权等减少的股票；

2、基金持有的股票分类为交易性金融资产的，本项“累计卖出金额”按买卖成交金额（成交单价乘以成交数量）填列，不考虑相关交易费用。

8.4.3 买入股票的成本总额及卖出股票的收入总额

金额单位：人民币元

买入股票成本（成交）总额	106,284,651.01
卖出股票收入（成交）总额	101,128,701.33

注：1、买入包括基金二级市场上主动的买入、新股、配股、债转股、换股及行权等获得的股票，卖出主要指二级市场上主动的卖出、换股、要约收购、发行人回购及行权等减少的股票；

2、“买入股票成本（成交）总额”、“卖出股票收入（成交）总额”均按买卖成交金额（成交单价乘以成交数量）填列，不考虑相关交易费用。

8.5 期末按债券品种分类的债券投资组合

金额单位：人民币元

序号	债券品种	公允价值（元）	占基金资产净值比例（%）
1	国家债券	2,854,401.32	6.84
2	央行票据	-	-
3	金融债券	-	-
	其中：政策性金融债	-	-
4	企业债券	-	-
5	企业短期融资券	-	-
6	中期票据	-	-
7	可转债（可交换债）	5,661,610.45	13.57
8	同业存单	-	-
9	其他	-	-
10	合计	8,516,011.77	20.41

8.6 期末按公允价值占基金资产净值比例大小排序的前五名债券投资明细

金额单位：人民币元

序号	债券代码	债券名称	数量（张）	公允价值（元）	占基金资产净值比例（%）
1	019694	23 国债 01	28,000	2,854,401.32	6.84

2	111010	立昂转债	17,150	1,827,891.64	4.38
3	118009	华锐转债	7,660	945,008.95	2.26
4	113063	赛轮转债	6,530	881,130.47	2.11
5	127045	牧原转债	6,959	789,303.51	1.89

8.7 期末按公允价值占基金资产净值比例大小排序的所有资产支持证券投资明细

本基金本报告期末未持有资产支持证券。

8.8 报告期末按公允价值占基金资产净值比例大小排序的前五名贵金属投资明细

本基金本报告期末未持有贵金属。

8.9 期末按公允价值占基金资产净值比例大小排序的前五名权证投资明细

本基金本报告期末未持有权证。

8.10 本基金投资股指期货的投资政策

本基金采取套期保值的方式参与股指期货的投资交易，以管理市场风险和调节股票仓位为主要目的。

8.11 报告期末本基金投资的国债期货交易情况说明

8.11.1 本期国债期货投资政策

根据本基金合同规定，本基金不参与国债期货交易。

8.11.2 本期国债期货投资评价

根据本基金合同规定，本基金不参与国债期货交易。

8.12 投资组合报告附注

8.12.1

报告期内基金投资的前十名证券除国联股份（证券代码 603613）、亿嘉和（证券代码 603666）、中国国航（证券代码 601111）外其他证券的发行主体未有被监管部门立案调查，不存在报告编制日前一年内受到公开谴责、处罚的情形。

1、国联股份（证券代码 603613）

根据 2023 年 8 月 8 日发布的相关公告，该证券发行人因财务会计报告违规，业绩预测结果不准确或不及时被上海证券交易所公开谴责。

根据 2023 年 12 月 26 日发布的相关公告，该证券发行人因财务会计报告违规被北京证监局给予警示。

根据 2023 年 12 月 27 日发布的相关公告，该证券发行人因涉嫌违反法律法规被中国证监会立案调查。

2、亿嘉和（证券代码 603666）

根据 2023 年 5 月 9 日发布的相关公告，该证券发行人因未依法履行职责被江苏省住房和城乡建设厅责令改正。

3、中国国航（证券代码 601111）

根据 2023 年 3 月 17 日发布的相关公告，该证券发行人因未依法履行职责被中国民用航空华北地区管理局处以罚款。

根据 2023 年 10 月 12 日发布的相关公告，该证券发行人因未依法履行职责被中国民用航空华北地区管理局处以罚款。

对上述证券的投资决策程序的说明：本基金投资上述证券的投资决策程序符合相关法律法规和公司制度的要求。

8.12.2

本基金投资的前十名股票没有超出基金合同规定的备选股票库，本基金管理人从制度和流程上要求股票必须先入库再买入。

8.12.3 期末其他各项资产构成

金额单位：人民币元

序号	名称	金额（元）
1	存出保证金	13,817.75
2	应收清算款	-
3	应收股利	-
4	应收利息	-
5	应收申购款	2,537.31
6	其他应收款	-
7	待摊费用	-
8	其他	-
9	合计	16,355.06

8.12.4 期末持有的处于转股期的可转换债券明细

序号	债券代码	债券名称	公允价值（元）	占基金资产净值比例（%）
1	111010	立昂转债	1,827,891.64	4.38
2	118009	华锐转债	945,008.95	2.26
3	113063	赛轮转债	881,130.47	2.11
4	127045	牧原转债	789,303.51	1.89

5	128137	洁美转债	512,287.27	1.23
6	128121	宏川转债	462,908.51	1.11
7	127076	中宠转 2	157,858.29	0.38
8	110060	天路转债	40,885.93	0.10
9	113648	巨星转债	15,103.01	0.04
10	113655	欧 22 转债	11,581.16	0.03
11	118012	微芯转债	6,029.34	0.01
12	127005	长证转债	5,245.66	0.01
13	127074	麦米转 2	4,570.31	0.01
14	123195	蓝晓转 02	1,229.87	0.00
15	123159	崧盛转债	576.53	0.00

8.12.5 期末前十名股票中存在流通受限情况的说明

本基金本报告期末投资前十名股票中不存在流通受限情况。

§ 9 基金份额持有人信息

9.1 期末基金份额持有人户数及持有人结构

份额单位：份

份额级别	持有人户数（户）	户均持有的基金份额	持有人结构			
			机构投资者		个人投资者	
			持有份额	占总份额比例	持有份额	占总份额比例
招商丰利灵活配置混合基金 A	1,238	21,055.89	3,840,239.10	14.73%	22,226,955.96	85.27%
招商丰利灵活配置混合基金 C	438	10,783.01	3,518,648.83	74.50%	1,204,310.09	25.50%
合计	1,676	18,371.21	7,358,887.93	23.90%	23,431,266.05	76.10%

注：机构投资者/个人投资者持有份额占总份额比例计算中，对下属分级基金，比例的分母采用各自级别的份额，对合计数，比例的分母采用下属分级基金份额的合计数（即期末基金份额总额）。

9.2 期末基金管理人的从业人员持有本基金的情况

项目	份额级别	持有份额总数（份）	占基金总份额比例
基金管理人所有从	招商丰利灵活配置	732,536.20	2.8102%

业人员持有本基金	混合基金 A		
	招商丰利灵活配置混合基金 C	-	-
	合计	732,536.20	2.3791%

注：分级基金机构投资者/个人投资者持有份额占总份额比例计算中，对下属分级基金，比例的分母采用各自级别的份额，对合计数，比例的分母采用下属分级基金份额的合计数（即期末基金份额总额）。

9.3 期末基金管理人的从业人员持有本开放式基金份额总量区间情况

项目	份额级别	持有基金份额总量的数量区间（万份）
本公司高级管理人员、基金投资和研究部门负责人持有本开放式基金	招商丰利灵活配置混合基金 A	0
	招商丰利灵活配置混合基金 C	0
	合计	0
本基金基金经理持有本开放式基金	招商丰利灵活配置混合基金 A	50~100
	招商丰利灵活配置混合基金 C	0
	合计	50~100

§ 10 开放式基金份额变动

单位：份

项目	招商丰利灵活配置混合基金 A	招商丰利灵活配置混合基金 C
基金合同生效日(2014年8月12日)基金份额总额	727,645,223.92	-
本报告期期初基金份额总额	21,108,536.88	1,200,846.62
本报告期基金总申购份额	16,190,234.31	14,562,800.87
减：报告期基金总赎回份额	11,231,576.13	11,040,688.57
本报告期期间基金拆分变动份额（份额减少以“-”填列）	-	-
本报告期期末基金份额总额	26,067,195.06	4,722,958.92

§ 11 重大事件揭示

11.1 基金份额持有人大会决议

本报告期未召开基金份额持有人大会。

11.2 基金管理人、基金托管人的专门基金托管部门的重大人事变动

根据本基金管理人 2023 年 6 月 22 日的公告，经招商基金管理有限公司第六届董事会 2023 年第四次会议审议通过，同意钟文岳先生辞任公司常务副总经理、财务负责人职务。

根据本基金管理人 2023 年 8 月 30 日的公告，经招商基金管理有限公司第六届董事会 2023 年第五次会议审议通过，同意聘任孙明霞女士为公司副总经理。

根据本基金管理人 2023 年 9 月 28 日的公告，经招商基金管理有限公司第六届董事会 2023 年第七次会议审议通过，同意聘任董方先生为公司副总经理。

根据本基金管理人 2023 年 12 月 30 日的公告，经招商基金管理有限公司第七届董事会 2023 年第一次会议审议通过，同意聘任孙明霞女士为公司财务负责人。

本报告期内，本基金托管人的专门基金托管部门无重大人事变动。

11.3 涉及基金管理人、基金财产、基金托管业务的诉讼

本报告期无涉及本基金管理人、基金财产、基金托管业务的重大诉讼事项。

11.4 基金投资策略的改变

本报告期基金投资策略无改变。

11.5 为基金进行审计的会计师事务所情况

本报告期本基金的审计事务所无变化，目前毕马威华振会计师事务所（特殊普通合伙）已为本基金提供审计服务 10 年，本报告期应支付给毕马威华振会计师事务所（特殊普通合伙）的报酬为人民币 20,000.00 元。

11.6 管理人、托管人及其高级管理人员受稽查或处罚等情况

11.6.1 管理人及其高级管理人员受稽查或处罚等情况

本报告期，基金管理人没有受到监管部门的稽查或处罚，亦未收到关于基金管理人的高级管理人员受到监管部门的稽查或处罚的书面通知或文件。

11.6.2 托管人及其高级管理人员受稽查或处罚等情况

本报告期内，本基金托管人的托管业务部门及其相关高级管理人员无受稽查或处罚等情况。

11.7 基金租用证券公司交易单元的有关情况

11.7.1 基金租用证券公司交易单元进行股票投资及佣金支付情况

金额单位：人民币元

券商名称	交易单元数量	股票交易		应支付该券商的佣金		备注
		成交金额	占当期股票成交总额的比例	佣金	占当期佣金总量的比例	
国泰君安	3	28,747,202.23	13.87%	26,819.46	15.50%	-
国联证券	4	18,624,200.33	8.99%	13,635.24	7.88%	-
招商证券	6	14,978,378.53	7.23%	14,105.42	8.15%	-
天风证券	7	11,863,206.39	5.72%	9,801.95	5.67%	-
山西证券	6	10,920,337.00	5.27%	7,985.84	4.62%	-
华泰证券	4	10,037,332.30	4.84%	8,033.94	4.64%	-
海通证券	4	9,747,876.00	4.70%	8,296.86	4.80%	-
华源证券	2	8,859,286.61	4.27%	6,607.76	3.82%	-
华创证券	4	8,500,570.03	4.10%	7,954.07	4.60%	-
中信证券	10	6,815,641.20	3.29%	5,586.44	3.23%	-
长江证券	5	6,745,439.85	3.25%	5,863.61	3.39%	-
华安证券	5	6,693,396.20	3.23%	4,898.00	2.83%	-
兴业证券	2	6,483,302.54	3.13%	6,038.07	3.49%	-
广发证券	7	6,424,811.48	3.10%	4,731.02	2.73%	-
光大证券	3	6,189,697.67	2.99%	5,444.74	3.15%	-
甬兴证券	2	4,939,957.74	2.38%	3,635.11	2.10%	-
华金证券	4	4,592,865.00	2.22%	3,358.73	1.94%	-
方正证券	7	4,262,828.00	2.06%	4,028.18	2.33%	-
银河证券	1	3,559,512.62	1.72%	3,315.09	1.92%	-
东吴证券	6	3,551,411.04	1.71%	2,626.50	1.52%	-
民生证券	5	3,392,317.00	1.64%	2,480.79	1.43%	-
东方财富	3	3,179,763.00	1.53%	2,325.54	1.34%	-
财通证券	3	3,129,542.80	1.51%	2,288.74	1.32%	-
信达证券	7	2,644,114.98	1.28%	1,933.73	1.12%	-
中信建投证券	5	1,789,194.48	0.86%	1,666.30	0.96%	-
西部证券	1	1,584,576.00	0.76%	1,475.75	0.85%	-
德邦证券	4	1,503,177.00	0.73%	1,121.29	0.65%	-
第一创业	3	1,172,316.87	0.57%	1,091.87	0.63%	-
东方证券	3	1,158,596.00	0.56%	1,078.95	0.62%	-
国信证券	3	1,152,374.21	0.56%	1,073.23	0.62%	-
国盛证券	2	898,841.52	0.43%	837.02	0.48%	-
申万宏源	2	735,901.00	0.36%	696.04	0.40%	-
平安证券	3	715,892.72	0.35%	677.06	0.39%	-
东北证券	3	689,247.00	0.33%	644.86	0.37%	-
南京证券	1	475,621.00	0.23%	347.82	0.20%	-

国投证券	6	322,075.50	0.16%	299.94	0.17%	-
中金公司	3	195,994.00	0.09%	185.40	0.11%	-
长城证券	3	-	-	-	-	-
诚通证券	1	-	-	-	-	-
大通证券	1	-	-	-	-	-
东海证券	2	-	-	-	-	-
东兴证券	3	-	-	-	-	-
国海证券	2	-	-	-	-	-
国金证券	1	-	-	-	-	-
国元证券	2	-	-	-	-	-
宏信证券	2	-	-	-	-	-
华宝证券	2	-	-	-	-	-
华福证券	2	-	-	-	-	-
华西证券	3	-	-	-	-	-
华鑫证券	2	-	-	-	-	-
江海证券	1	-	-	-	-	-
金元证券	1	-	-	-	-	-
开源证券	2	-	-	-	-	-
瑞信方正	2	-	-	-	-	-
上海证券	2	-	-	-	-	-
申港证券	2	-	-	-	-	-
世纪证券	1	-	-	-	-	-
首创证券	2	-	-	-	-	-
太平洋证 券	2	-	-	-	-	-
万和证券	1	-	-	-	-	-
五矿证券	2	-	-	-	-	-
湘财证券	3	-	-	-	-	-
英大证券	1	-	-	-	-	-
粤开证券	1	-	-	-	-	-
浙商证券	2	-	-	-	-	-
中航证券	2	-	-	-	-	-
中金财富 证券	2	-	-	-	-	-
中泰证券	3	-	-	-	-	-
中银国际 证券	4	-	-	-	-	-
中邮证券	2	-	-	-	-	-

注：基金交易佣金根据券商季度综合评分结果给与分配，券商综合评分根据研究报告质量、路演质量、联合调研质量等维度进行打分，从多家服务券商中选取符合法律规范经营的综合能力靠前的券商给与佣金分配，季度评分和佣金分配分别由专人负责。

11.7.2 基金租用证券公司交易单元进行其他证券投资的情况

金额单位：人民币元

券商名称	债券交易		债券回购交易		权证交易	
	成交金额	占当期债券成交总额的比例	成交金额	占当期债券回购成交总额的比例	成交金额	占当期权证成交总额的比例
国泰君安	22,931,646.83	16.57%	-	-	-	-
国联证券	17,098,711.04	12.36%	-	-	-	-
招商证券	4,204,581.87	3.04%	100,000.00	6.31%	-	-
天风证券	2,072,574.44	1.50%	-	-	-	-
山西证券	3,689,205.44	2.67%	-	-	-	-
华泰证券	2,654,817.09	1.92%	-	-	-	-
海通证券	2,866,430.55	2.07%	-	-	-	-
华源证券	426,484.41	0.31%	-	-	-	-
华创证券	5,395,891.82	3.90%	-	-	-	-
中信证券	7,003,236.09	5.06%	-	-	-	-
长江证券	3,651,978.27	2.64%	-	-	-	-
华安证券	11,914,615.43	8.61%	-	-	-	-
兴业证券	9,965,789.48	7.20%	-	-	-	-
广发证券	2,574,107.44	1.86%	-	-	-	-
光大证券	2,195,738.44	1.59%	-	-	-	-
甬兴证券	2,831,496.88	2.05%	1,486,000.00	93.69%	-	-
华金证券	6,813,160.47	4.92%	-	-	-	-
方正证券	1,642,626.13	1.19%	-	-	-	-
银河证券	4,363,657.03	3.15%	-	-	-	-
东吴证券	2,268,887.55	1.64%	-	-	-	-
民生证券	4,367,666.38	3.16%	-	-	-	-
东方财富	4,281,300.94	3.09%	-	-	-	-
财通证券	1,738,923.58	1.26%	-	-	-	-
信达证券	-	-	-	-	-	-
中信建投证券	3,065,856.99	2.22%	-	-	-	-
西部证券	807,000.18	0.58%	-	-	-	-
德邦证券	321,579.97	0.23%	-	-	-	-
第一创业	467,411.81	0.34%	-	-	-	-
东方证券	763,998.00	0.55%	-	-	-	-
国信证券	947,978.58	0.69%	-	-	-	-
国盛证券	-	-	-	-	-	-
申万宏源	-	-	-	-	-	-
平安证券	-	-	-	-	-	-
东北证券	1,631,815.80	1.18%	-	-	-	-
南京证券	1,890,036.60	1.37%	-	-	-	-
国投证券	1,054,933.57	0.76%	-	-	-	-
中金公司	-	-	-	-	-	-

长城证券	-	-	-	-	-	-
诚通证券	-	-	-	-	-	-
大通证券	-	-	-	-	-	-
东海证券	-	-	-	-	-	-
东兴证券	-	-	-	-	-	-
国海证券	-	-	-	-	-	-
国金证券	-	-	-	-	-	-
国元证券	467,272.60	0.34%	-	-	-	-
宏信证券	-	-	-	-	-	-
华宝证券	-	-	-	-	-	-
华福证券	-	-	-	-	-	-
华西证券	-	-	-	-	-	-
华鑫证券	-	-	-	-	-	-
江海证券	-	-	-	-	-	-
金元证券	-	-	-	-	-	-
开源证券	-	-	-	-	-	-
瑞信方正	-	-	-	-	-	-
上海证券	-	-	-	-	-	-
申港证券	-	-	-	-	-	-
世纪证券	-	-	-	-	-	-
首创证券	-	-	-	-	-	-
太平洋证券	-	-	-	-	-	-
万和证券	-	-	-	-	-	-
五矿证券	-	-	-	-	-	-
湘财证券	-	-	-	-	-	-
英大证券	-	-	-	-	-	-
粤开证券	-	-	-	-	-	-
浙商证券	-	-	-	-	-	-
中航证券	-	-	-	-	-	-
中金财富证券	-	-	-	-	-	-
中泰证券	-	-	-	-	-	-
中银国际证券	-	-	-	-	-	-
中邮证券	-	-	-	-	-	-

11.8 其他重大事件

序号	公告事项	法定披露方式	法定披露日期
1	招商基金管理有限公司旗下基金 2022 年第 4 季度报告提示性公告	上海证券报及基金管理人网站	2023-01-18
2	招商丰利灵活配置混合型证券投资基金 2022 年第 4 季度报告	上海证券报、基金管理人网站及中国证监会基金电子披露网站	2023-01-18

3	关于招商丰利灵活配置混合型证券投资基金基金经理变更的公告	上海证券报、基金管理人网站及中国证监会基金电子披露网站	2023-02-16
4	招商丰利灵活配置混合型证券投资基金更新的招募说明书（二零二三年第一号）	上海证券报、基金管理人网站及中国证监会基金电子披露网站	2023-02-21
5	招商丰利灵活配置混合型证券投资基金（A 类份额）基金产品资料概要更新	上海证券报、基金管理人网站及中国证监会基金电子披露网站	2023-02-21
6	招商丰利灵活配置混合型证券投资基金（C 类份额）基金产品资料概要更新	上海证券报、基金管理人网站及中国证监会基金电子披露网站	2023-02-21
7	招商基金管理有限公司关于招商丰利灵活配置混合型证券投资基金调低基金费率并修改基金合同、托管协议的公告	上海证券报、基金管理人网站及中国证监会基金电子披露网站	2023-03-16
8	招商丰利灵活配置混合型证券投资基金托管协议（2023 年 3 月 20 日修订）	上海证券报、基金管理人网站及中国证监会基金电子披露网站	2023-03-16
9	招商丰利灵活配置混合型证券投资基金基金合同（2023 年 3 月 20 日修订）	上海证券报、基金管理人网站及中国证监会基金电子披露网站	2023-03-16
10	招商丰利灵活配置混合型证券投资基金更新的招募说明书（二零二三年第二号）	上海证券报、基金管理人网站及中国证监会基金电子披露网站	2023-03-23
11	招商丰利灵活配置混合型证券投资基金（A 类份额）基金产品资料概要更新	上海证券报、基金管理人网站及中国证监会基金电子披露网站	2023-03-23
12	招商丰利灵活配置混合型证券投资基金（C 类份额）基金产品资料概要更新	上海证券报、基金管理人网站及中国证监会基金电子披露网站	2023-03-23
13	招商基金管理有限公司旗下基金 2022 年年度报告提示性公告	上海证券报及基金管理人网站	2023-03-30
14	招商丰利灵活配置混合型证券投资基金 2022 年年度报告	上海证券报、基金管理人网站及中国证监会基金电子披露网站	2023-03-30
15	招商丰利灵活配置混合型证券投资基金 2023 年第 1 季度报告	上海证券报、基金管理人网站及中国证监会基金电子披露网站	2023-04-21
16	招商基金管理有限公司旗下基金 2023 年第 1 季度报告提示性公告	上海证券报及基金管理人网站	2023-04-21
17	招商基金管理有限公司关于招商丰利灵活配置混合型证券投资基金 C 类基金份额销售服务费优惠活动的公告	上海证券报、基金管理人网站及中国证监会基金电子披露网站	2023-04-29
18	招商基金管理有限公司关于提醒投资者持续完	上海证券报、基金管	2023-05-12

	善身份信息资料的公告	理人网站及中国证监会基金电子披露网站	
19	招商基金管理有限公司关于高级管理人员变更的公告	上海证券报、基金管理人网站及中国证监会基金电子披露网站	2023-06-22
20	招商基金管理有限公司旗下基金 2023 年第 2 季度报告提示性公告	上海证券报及基金管理人网站	2023-07-20
21	招商丰利灵活配置混合型证券投资基金 2023 年第 2 季度报告	上海证券报、基金管理人网站及中国证监会基金电子披露网站	2023-07-20
22	关于招商丰利灵活配置混合型证券投资基金基金经理变更的公告	上海证券报、基金管理人网站及中国证监会基金电子披露网站	2023-08-08
23	招商丰利灵活配置混合型证券投资基金更新的招募说明书（二零二三年第三号）	上海证券报、基金管理人网站及中国证监会基金电子披露网站	2023-08-11
24	招商丰利灵活配置混合型证券投资基金（A 类份额）基金产品资料概要更新	上海证券报、基金管理人网站及中国证监会基金电子披露网站	2023-08-11
25	招商丰利灵活配置混合型证券投资基金（C 类份额）基金产品资料概要更新	上海证券报、基金管理人网站及中国证监会基金电子披露网站	2023-08-11
26	招商基金管理有限公司关于运用自有资金投资旗下公募基金的公告	上海证券报、基金管理人网站及中国证监会基金电子披露网站	2023-08-21
27	招商丰利灵活配置混合型证券投资基金 2023 年中期报告	上海证券报、基金管理人网站及中国证监会基金电子披露网站	2023-08-30
28	招商基金管理有限公司关于高级管理人员变更的公告	上海证券报、基金管理人网站及中国证监会基金电子披露网站	2023-08-30
29	招商基金管理有限公司旗下基金 2023 年中期报告提示性公告	上海证券报及基金管理人网站	2023-08-30
30	招商基金管理有限公司关于终止南京途牛基金销售有限公司办理旗下基金销售业务的公告	上海证券报、基金管理人网站及中国证监会基金电子披露网站	2023-09-05
31	招商基金管理有限公司关于终止凤凰金信（海口）基金销售有限公司办理旗下基金销售业务的公告	上海证券报、基金管理人网站及中国证监会基金电子披露网站	2023-09-07
32	招商基金管理有限公司关于高级管理人员变更的公告	上海证券报、基金管理人网站及中国证监会基金电子披露网站	2023-09-28
33	招商丰利灵活配置混合型证券投资基金 2023 年第 3 季度报告	上海证券报、基金管理人网站及中国证监会	2023-10-24

		会基金电子披露网站	
34	招商基金管理有限公司旗下基金 2023 年第 3 季度报告提示性公告	上海证券报及基金管理人网站	2023-10-24
35	招商基金管理有限公司关于运用自有资金投资旗下公募基金的公告	上海证券报、基金管理人网站及中国证监会基金电子披露网站	2023-10-30
36	招商基金管理有限公司关于高级管理人员变更的公告	上海证券报、基金管理人网站及中国证监会基金电子披露网站	2023-12-30

§ 12 备查文件目录

12.1 备查文件目录

- 1、中国证券监督管理委员会批准设立招商基金管理有限公司的文件；
- 2、中国证券监督管理委员会批准招商丰利灵活配置混合型证券投资基金设立的文件；
- 3、《招商丰利灵活配置混合型证券投资基金基金合同》；
- 4、《招商丰利灵活配置混合型证券投资基金托管协议》；
- 5、《招商丰利灵活配置混合型证券投资基金招募说明书》；
- 6、基金管理人业务资格批件、营业执照。

12.2 存放地点

招商基金管理有限公司

地址：深圳市福田区深南大道 7088 号

12.3 查阅方式

上述文件可在招商基金管理有限公司互联网站上查阅，或者在营业时间内到招商基金管理有限公司查阅。

投资者对本报告书如有疑问，可咨询本基金管理人招商基金管理有限公司。

客户服务中心电话：400-887-9555

网址：<http://www.cmfchina.com>

招商基金管理有限公司

2024 年 3 月 29 日