

中欧电子信息产业沪港深股票型证券投资
基金
2023 年年度报告

2023 年 12 月 31 日

基金管理人：中欧基金管理有限公司

基金托管人：中国建设银行股份有限公司

送出日期：2024 年 3 月 29 日

§ 1 重要提示及目录

1.1 重要提示

基金管理人的董事会、董事保证本报告所载资料不存在虚假记载、误导性陈述或重大遗漏，并对其内容的真实性、准确性和完整性承担个别及连带的法律责任。本年度报告已经三分之二以上独立董事签字同意，并由董事长签发。

基金托管人中国建设银行股份有限公司根据本基金合同规定，于 2024 年 03 月 28 日复核了本报告中的财务指标、净值表现、利润分配情况、财务会计报告、投资组合报告等内容，保证复核内容不存在虚假记载、误导性陈述或者重大遗漏。

基金管理人承诺以诚实信用、勤勉尽责的原则管理和运用基金资产，但不保证基金一定盈利。

基金的过往业绩并不代表其未来表现。投资有风险，投资者在作出投资决策前应仔细阅读本基金的招募说明书及其更新。

本报告期自 2023 年 01 月 01 日起至 2023 年 12 月 31 日止。

1.2 目录

§ 1 重要提示及目录	2
1.1 重要提示	2
1.2 目录	3
§ 2 基金简介	5
2.1 基金基本情况	5
2.2 基金产品说明	5
2.3 基金管理人和基金托管人	5
2.4 信息披露方式	6
2.5 其他相关资料	6
§ 3 主要财务指标、基金净值表现及利润分配情况	6
3.1 主要会计数据和财务指标	6
3.2 基金净值表现	9
3.3 过去三年基金的利润分配情况	12
§ 4 管理人报告	12
4.1 基金管理人及基金经理情况	12
4.2 管理人对报告期内本基金运作合规守信情况的说明	13
4.3 管理人对报告期内公平交易情况的专项说明	13
4.4 管理人对报告期内基金的投资策略和业绩表现的说明	14
4.5 管理人对宏观经济、证券市场及行业走势的简要展望	15
4.6 管理人内部有关本基金的监察稽核工作情况	15
4.7 管理人对报告期内基金估值程序等事项的说明	16
4.8 管理人对报告期内基金利润分配情况的说明	16
4.9 报告期内管理人对本基金持有人数或基金资产净值预警情形的说明	17
§ 5 托管人报告	17
5.1 报告期内本基金托管人合规守信情况声明	17
5.2 托管人对报告期内本基金投资运作合规守信、净值计算、利润分配等情况的说明	17
5.3 托管人对本年度报告中财务信息等内容的真实、准确和完整发表意见	17
§ 6 审计报告	17
6.1 审计报告基本信息	17
6.2 审计报告的基本内容	17
§ 7 年度财务报表	19
7.1 资产负债表	19
7.2 利润表	20
7.3 净资产变动表	22
7.4 报表附注	24
§ 8 投资组合报告	50

8.1 期末基金资产组合情况	50
8.2 报告期末按行业分类的股票投资组合	51
8.3 期末按公允价值占基金资产净值比例大小排序的所有股票投资明细	52
8.4 报告期内股票投资组合的重大变动	54
8.5 期末按债券品种分类的债券投资组合	62
8.6 期末按公允价值占基金资产净值比例大小排序的前五名债券投资明细	62
8.7 期末按公允价值占基金资产净值比例大小排序的所有资产支持证券投资明细	62
8.8 报告期末按公允价值占基金资产净值比例大小排序的前五名贵金属投资明细	62
8.9 期末按公允价值占基金资产净值比例大小排序的前五名权证投资明细	62
8.10 本基金投资股指期货的投资政策	62
8.11 报告期末本基金投资的国债期货交易情况说明	62
8.12 投资组合报告附注	62
§ 9 基金份额持有人信息	63
9.1 期末基金份额持有人户数及持有人结构	63
9.2 期末基金管理人的从业人员持有本基金的情况	63
9.3 期末基金管理人的从业人员持有本开放式基金份额总量区间情况	64
§ 10 开放式基金份额变动	64
§ 11 重大事件揭示	64
11.1 基金份额持有人大会决议	64
11.2 基金管理人、基金托管人的专门基金托管部门的重大人事变动	65
11.3 涉及基金管理人、基金财产、基金托管业务的诉讼	65
11.4 基金投资策略的改变	65
11.5 为基金进行审计的会计师事务所情况	65
11.6 管理人、托管人及其高级管理人员受稽查或处罚等情况	65
11.7 基金租用证券公司交易单元的有关情况	65
11.8 其他重大事件	68
§ 12 影响投资者决策的其他重要信息	69
12.1 报告期内单一投资者持有基金份额比例达到或超过 20%的情况	69
12.2 影响投资者决策的其他重要信息	69
§ 13 备查文件目录	69
13.1 备查文件目录	69
13.2 存放地点	70
13.3 查阅方式	70

§ 2 基金简介

2.1 基金基本情况

基金名称	中欧电子信息产业沪港深股票型证券投资基金	
基金简称	中欧电子信息产业沪港深股票	
基金主代码	004616	
基金运作方式	契约型开放式	
基金合同生效日	2017年7月7日	
基金管理人	中欧基金管理有限公司	
基金托管人	中国建设银行股份有限公司	
报告期末基金份额总额	1,412,950,969.00份	
基金合同存续期	不定期	
下属分级基金的基金简称	中欧电子信息产业沪港深股票 A	中欧电子信息产业沪港深股票 C
下属分级基金的交易代码	004616	005763
报告期末下属分级基金的份额总额	764,230,084.05份	648,720,884.95份

2.2 基金产品说明

投资目标	本基金主要投资于电子信息产业相关行业股票，在严格控制投资组合风险的前提下，通过积极主动的资产配置，力争获得超越业绩比较基准的收益。
投资策略	本基金主要采用自上而下分析的方法进行大类资产配置，确定股票、债券、现金的投资比例，重点通过跟踪宏观经济数据（包括GDP增长率、工业增加值、PPI、CPI、市场利率变化、进出口贸易数据等）和政策环境的变化趋势，来做前瞻性的战略判断。本基金为股票型基金，长期来看将以权益性资产为主要配置，同时结合资金面情况、市场情绪面因素，进行短期的战术避险选择。
业绩比较基准	中证TMT产业主题指数收益率×65%+恒生指数收益率×20%+中证综合债券指数收益率×15%
风险收益特征	本基金为股票型基金，其预期收益及预期风险水平高于债券型基金、货币市场基金和混合型基金，属于较高预期收益和预期风险水平的投资品种。本基金将投资港股通标的股票，需承担港股通机制下因投资环境、投资标的、市场制度以及交易规则等差异带来的特有风险。

2.3 基金管理人和基金托管人

项目		基金管理人	基金托管人
名称		中欧基金管理有限公司	中国建设银行股份有限公司
信息披露负责人	姓名	黎忆海	王小飞
	联系电话	021-68609600	021-60637103
	电子邮箱	liyihai@zofund.com	wangxiaofei.zh@ccb.com

客户服务电话	021-68609700、400-700-9700	021-60637228
传真	021-33830351	021-60635778
注册地址	中国（上海）自由贸易试验区陆家嘴环路 479 号 8 层	北京市西城区金融大街 25 号
办公地址	中国（上海）自由贸易试验区陆家嘴环路 479 号上海中心大厦 8、10、16 层	北京市西城区闹市口大街 1 号院 1 号楼
邮政编码	200120	100033
法定代表人	裘玉明	田国立

2.4 信息披露方式

本基金选定的信息披露报纸名称	中国证券报
登载基金年度报告正文的管理人互联网网址	www.zofund.com
基金年度报告备置地点	基金管理人的办公场所

2.5 其他相关资料

项目	名称	办公地址
会计师事务所	普华永道中天会计师事务所（特殊普通合伙）	中国上海市浦东新区东育路 588 号前滩中心 42 楼
注册登记机构	中欧基金管理有限公司	中国（上海）自由贸易试验区陆家嘴环路 479 号上海中心大厦 8、10、16 层

§ 3 主要财务指标、基金净值表现及利润分配情况

3.1 主要会计数据和财务指标

金额单位：人民币元

3.1 .1 期间 数据 和 指标	2023 年		2022 年		2021 年	
	中欧电子信息产业沪港深股票 A	中欧电子信息产业沪港深股票 C	中欧电子信息产业沪港深股票 A	中欧电子信息产业沪港深股票 C	中欧电子信息产业沪港深股票 A	中欧电子信息产业沪港深股票 C
本期已实现收益	52,973,333.85	27,588,500.35	-256,693,753.15	-272,460,095.62	83,540,282.20	36,021,110.14
本期	-138,686,140.29	-85,223,896.89	-238,021,432.04	-334,143,468.86	143,141,801.45	37,071,645.48

利润						
加权平均基金份额本期利润	-0.1768	-0.1136	-0.8333	-1.0525	0.6291	0.2730
本期加权平均净值利润率	-6.94%	-4.38%	-36.55%	-44.32%	23.89%	9.83%
本期基金份额净值增长率	-4.82%	-5.59%	-19.98%	-20.62%	30.79%	29.74%
3.1 .2 期末数据和指标	2023 年末		2022 年末		2021 年末	

期末可供分配利润	391,320,961.98	337,026,864.77	142,716,736.45	319,412,989.20	478,531,734.85	439,024,516.11
期末可供分配基金份额利润	0.5120	0.5195	0.4766	0.5026	1.4316	1.5054
期末基金资产净值	1,651,215,394.81	1,427,800,960.74	679,805,344.21	1,481,403,350.30	978,198,860.93	883,111,345.37
期末基金份额净值	2.1606	2.2009	2.2701	2.3311	2.9265	3.0281
3.1.3 累计期末指标	2023 年末		2022 年末		2021 年末	
基	122.89%	107.29%	134.18%	119.55%	192.65%	176.56%

金 份 额 累 计 净 值 增 长 率						
------------------------------------------------	--	--	--	--	--	--

注：1、本期已实现收益指基金本期利息收入、投资收益、其他收入（不含公允价值变动收益）扣除相关费用和信用减值损失后的余额，本期利润为本期已实现收益加上本期公允价值变动收益。

2、期末可供分配利润采用期末资产负债表中未分配利润与未分配利润中已实现部分的孰低数（为期末余额，不是当期发生数）。

3、上述基金业绩指标不包括基金份额持有人认购或交易基金的各项费用，计入费用后实际收益水平要低于所列数字。

3.2 基金净值表现

3.2.1 基金份额净值增长率及其与同期业绩比较基准收益率的比较

中欧电子信息产业沪港深股票 A

阶段	份额净值增长率①	份额净值增长率标准差②	业绩比较基准收益率③	业绩比较基准收益率标准差④	①-③	②-④
过去三个月	-7.50%	1.38%	-2.75%	0.97%	-4.75%	0.41%
过去六个月	-20.73%	1.49%	-11.93%	1.02%	-8.80%	0.47%
过去一年	-4.82%	1.77%	0.80%	1.14%	-5.62%	0.63%
过去三年	-0.39%	1.74%	-21.61%	1.14%	21.22%	0.60%
过去五年	134.49%	1.80%	18.56%	1.26%	115.93%	0.54%
自基金合同生效起至今	122.89%	1.80%	-9.83%	1.25%	132.72%	0.55%

注：本基金业绩比较基准为：中证 TMT 产业主题指数收益率*65%+恒生指数收益率*20%+中证综合债券指数收益率*15%。比较基准每个交易日进行一次再平衡，每个交易日在加入损益后根据设定的权重比例进行大类资产之间的再平衡，使大类资产比例保持恒定。

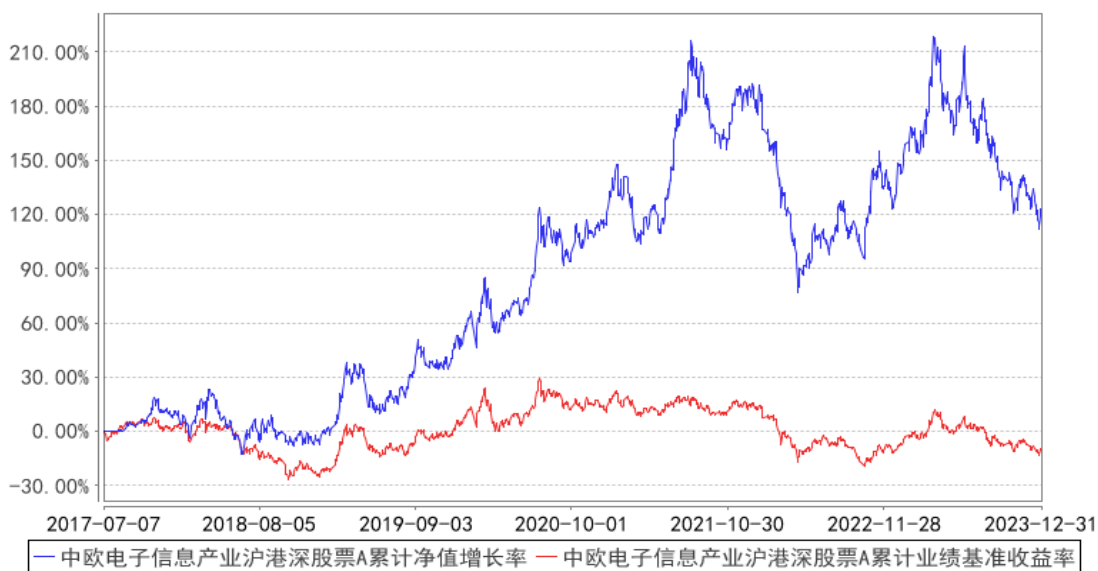
中欧电子信息产业沪港深股票 C

阶段	份额净值增长率①	份额净值增长率标准差②	业绩比较基准收益率③	业绩比较基准收益率标准差④	①-③	②-④
过去三个月	-7.69%	1.38%	-2.75%	0.97%	-4.94%	0.41%
过去六个月	-21.05%	1.49%	-11.93%	1.02%	-9.12%	0.47%
过去一年	-5.59%	1.77%	0.80%	1.14%	-6.39%	0.63%
过去三年	-2.76%	1.74%	-21.61%	1.14%	18.85%	0.60%
过去五年	126.60%	1.80%	18.56%	1.26%	108.04%	0.54%
自基金份额起始运作日至今	107.29%	1.84%	-10.52%	1.27%	117.81%	0.57%

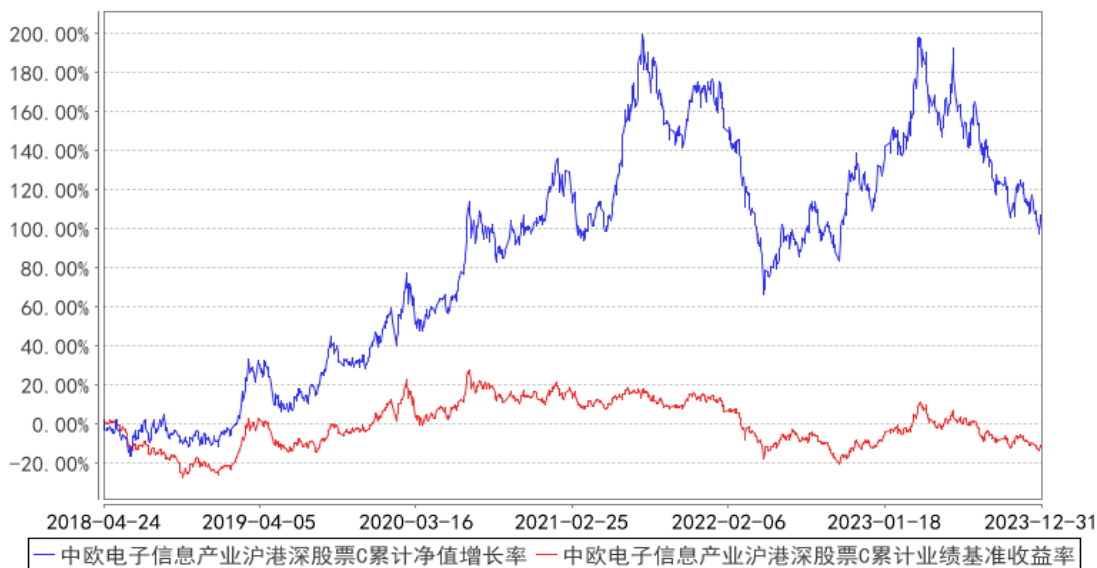
注：本基金业绩比较基准为：中证 TMT 产业主题指数收益率*65%+恒生指数收益率*20%+中证综合债券指数收益率*15%。比较基准每个交易日进行一次再平衡，每个交易日在加入损益后根据设定的权重比例进行大类资产之间的再平衡，使大类资产比例保持恒定。

3.2.2 自基金合同生效以来基金份额累计净值增长率变动及其与同期业绩比较基准收益率变动的比较

中欧电子信息产业沪港深股票A累计净值增长率与同期业绩比较基准收益率的历史走势对比图



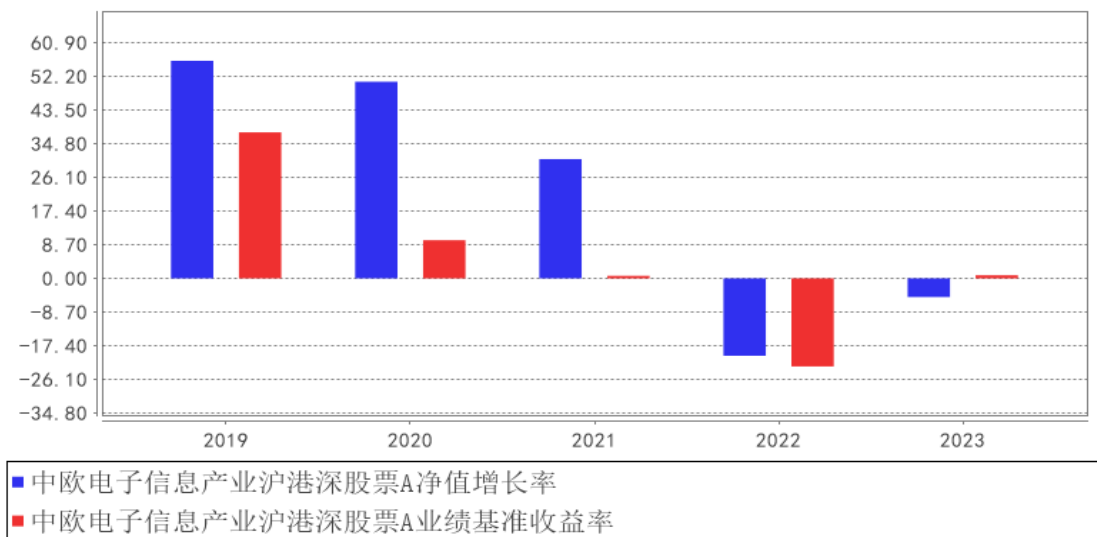
中欧电子信息产业沪港深股票C累计净值增长率与同期业绩比较基准收益率的历史走势对比图



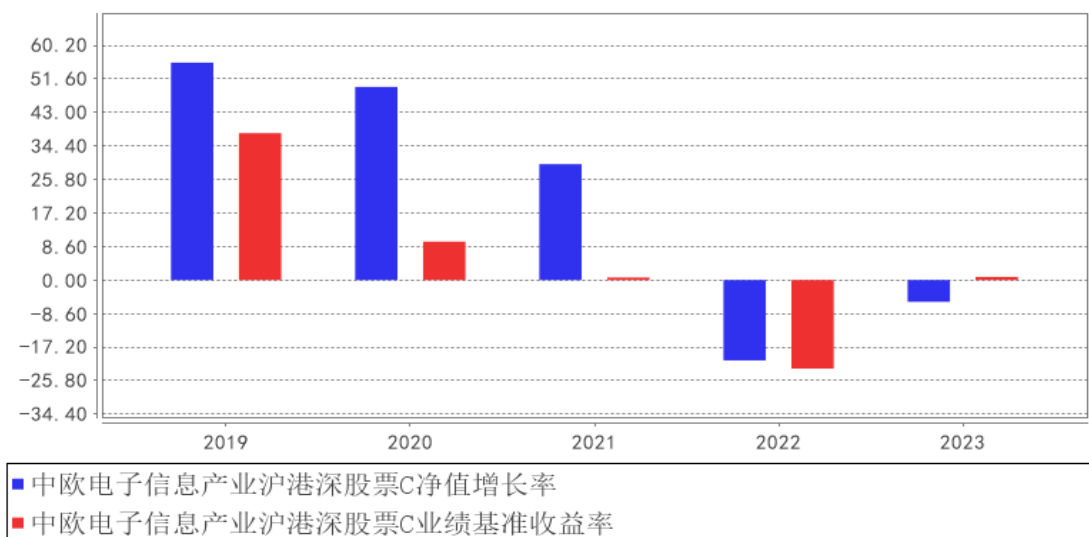
注：本基金C类份额成立日为2018年4月23日，图示日期为2018年4月24日至2023年12月31日。

3.2.3 过去五年基金每年净值增长率及其与同期业绩比较基准收益率的比较

中欧电子信息产业沪港深股票A基金每年净值增长率与同期业绩比较基准收益率的对比图



中欧电子信息产业沪港深股票C基金每年净值增长率与同期业绩比较基准收益率的对比图



3.3 过去三年基金的利润分配情况

单位：人民币元

中欧电子信息产业沪港深股票 A

年度	每 10 份基金份额分红数	现金形式发放总额	再投资形式发放总额	年度利润分配合计	备注
2022	0.6900	12,940,519.79	7,390,943.35	20,331,463.14	-
合计	0.6900	12,940,519.79	7,390,943.35	20,331,463.14	-

中欧电子信息产业沪港深股票 C

年度	每 10 份基金份额分红数	现金形式发放总额	再投资形式发放总额	年度利润分配合计	备注
2022	0.7000	34,152,561.87	8,051,283.91	42,203,845.78	-
合计	0.7000	34,152,561.87	8,051,283.91	42,203,845.78	-

§ 4 管理人报告

4.1 基金管理人及基金经理情况

4.1.1 基金管理人及其管理基金的经验

中欧基金管理有限公司经中国证监会（证监基字[2006]102 号文）批准，于 2006 年 7 月 19 日正式成立。股东为 WP Asia Pacific Asset Management LLC（华平亚太资产管理有限公司）、国都证券股份有限公司、上海睦亿投资管理合伙企业（有限合伙）、上海穆延投资管理合伙企业（有限合伙）及自然人股东，注册资本为 2.20 亿元人民币，旗下设有北京分公司、深圳分公司、

中欧盛世资产管理（上海）有限公司、上海中欧财富基金销售有限公司和中欧基金国际有限公司。
截至 2023 年 12 月 31 日，本基金管理人共管理 165 只开放式基金。

4.1.2 基金经理（或基金经理小组）及基金经理助理简介

姓名	职务	任本基金的基金经理（助理）期限		证券从业年限	说明
		任职日期	离任日期		
刘金辉	基金经理	2020-08-14	-	9 年	历任兴业全球基金管理有限公司金融工程与专题部研究员。2015-03-30 加入中欧基金管理有限公司，历任研究员、基金经理助理。

注：1、任职日期和离任日期一般情况下指公司作出决定之日；若该基金经理自基金合同生效日起即任职，则任职日期为基金合同生效日。

2、证券从业的含义遵从《证券投资基金经营机构董事、监事、高级管理人员及从业人员监督管理办法》等相关规定。

4.2 管理人对报告期内本基金运作遵规守信情况的说明

本报告期内，本基金管理人严格遵循了《证券投资基金法》及其各项实施细则、本基金基金合同和其他相关法律法规的规定，本着诚实信用、勤勉尽责、取信于市场、取信于社会的原则管理和运用基金资产，为基金份额持有人谋求最大利益。本报告期内，基金投资管理符合有关法规和基金合同的规定，无违法违规、未履行基金合同承诺或损害基金份额持有人利益的行为。

4.3 管理人对报告期内公平交易情况的专项说明

4.3.1 公平交易制度和控制方法

根据《证券投资基金管理公司公平交易制度指导意见》等法律法规，本基金管理人制定了《公平交易管理办法》，建立了健全、有效的公平交易制度体系，覆盖公司旗下各类资产组合及投资顾问业务涉及的投资组合；涵盖了股票、债券等各类投资品种的一级市场申购、二级市场交易等投资管理活动；贯穿了研究分析、投资决策、交易执行等投资管理活动的各个环节，以确保公司旗下管理的不同投资组合得到公平对待，保护投资者合法权益。具体控制措施包括：在研究分析环节，研究成果与全体投资人员共享，投研体系职权划明确且互不干预，各基金持仓及交易信息进行有效隔离；在投资决策环节，基金经理公平对待管理的所有组合，相同投资策略同时同价下达投资指令；在交易执行环节，本基金管理人以系统控制和人工控制相结合的方式，严格管理同向交易和反向交易，公平执行投资指令；在事后监控环节，本基金管理人设置每日异常交易分析机制，发现异常事项对基金经理进行提示，留存解释说明，并每季度编制公平交易分析报告，逐

级审核签署备查。

4.3.2 公平交易制度的执行情况

本报告期内，本基金管理人严格按照相关法规及制度等规定，从研究分析、投资决策、交易执行、事后监控等环节严格把关，通过系统和人工等方式在各个环节严格控制交易公平执行。

对于同向交易，本基金管理人采集连续四个季度期间内、不同时间窗下（如日内、3 日内、5 日内）不同投资组合的同向交易计算交易价差，并结合同向交易占优比、溢价率等进行综合分析，来判断是否可能存在组合之间利益输送。

综合而言，本报告期内，公平交易制度和控制方法总体执行情况良好，不同投资组合之间不存在非公平交易或利益输送的情况。

4.3.3 异常交易行为的专项说明

本报告期内，公司旗下所有投资组合参与的交易所公开竞价交易中，同日反向交易成交较少的单边交易量超过该证券当日成交量的 5% 的交易共有 121 次，为量化策略组合因投资策略需要发生的反向交易，公司内部风控对上述交易均履行相应控制程序。

本报告期内，未发现本基金有可能导致不公平交易和利益输送的异常交易。

4.4 管理人对报告期内基金的投资策略和业绩表现的说明

4.4.1 报告期内基金投资策略和运作分析

去年初我们对 2023 年的经济判断是弱复苏，所以年初的配置思路主要是两个角度：（1）看短期韧性，要么是资金能力强，要么是大市场小份额；（2）长久期资产，既包括商业模式较好的云计算等资产，也包括 AI、国产化、数据要素等主题资产。

在市场最关注的 AI 部分，我们主要配置的是部分应用公司，而算力部分配置不多，有所不足。对于算力部分，主要还是因为我们的理解不够到位。对于通用大模型部分，我们认为 A 股公司在人才、资金等资源禀赋上尚需进一步提升，所以并没有配置。对于应用部分我们相对理性，更强调的是应用公司的卡位优势、资源投入、AI 助力之后的附加值提升；而部分应用借助 AI 赋能后，比如创意类应用，虽然降低了成本和门槛，但可能导致行业格局更不稳定，现有的公司或许未必最后还能胜出。

年中我们进行了一些调整，虽然经济恢复比预期慢，不少子行业短期低于预期的风险加大，但是结合年中政治局会议，我们认为经济恢复的大趋势没有改变，从长期价值角度看，结合商业模式，用时间换空间，增加了部分港股仓位。但是我们对宏观政策落地的把握不足，对市场的理解不够完整，去年下半年市场更加集中于两种资产，一种是以运营商为代表的股息类资产，追求确定性；一种是主题机会。我们认为这种情况部分还是因为市场对中长期信心不足，但我们认为

经济恢复的趋势并没有变化，还是更多从长期价值角度去思考。

4.4.2 报告期内基金的业绩表现

本报告期内，基金 A 类份额净值增长率为-4.82%，同期业绩比较基准收益率为 0.80%；基金 C 类份额净值增长率为-5.59%，同期业绩比较基准收益率为 0.80%。

4.5 管理人对宏观经济、证券市场及行业走势的简要展望

我们认为上半年经济恢复仍将延续此前节奏，短期市场可能还会延续去年四季度的特征。但我们认为伴随时间推移，宏观经济韧性会逐步清晰，市场也会更加理性从中长期角度思考企业价值，真正的长久期资产价值还是会回归。

考虑基本面兑现时滞，我们认为上半年基本面明显改善的行业可能不太多，有望表现高增长的行业可能是（1）低基数，包括院线内容类以及部分消费电子链公司。这类公司主要得益于低基数的原因，越往后的基数优势就可能越不明显，我们对这些公司的长期空间相对谨慎。但是考虑 AI 可能会逐步对相关领域赋能，所以我们仍然还会紧密跟踪。（2）AI 上半年能直接反映到报表高速增长的可能主要是光模块相关。算力的延续需要结合多模态的进展，另外我们认为 AI 赋能一定还是会带来应用的机会。

4.6 管理人内部有关本基金的监察稽核工作情况

2023 年，在公司业务全面发展的背景下，公司始终坚持保障基金份额持有人利益的原则，不断强化内部控制，并有效地组织开展监察稽核工作，具体包括以下方面：

（一）落实法律法规，培养合规文化

2023 年，监管机构相继颁布了一系列法律法规，公司在收到相关法规后以公众号“新规速递”的方式及时向部门和员工进行推送。监察稽核部负责将新颁布的法律法规及时维护至公司共享法律法规库，并以每周新规跟踪的形式，针对法律法规进行全员范围内的解读，对于重要法规或通知，公司从制度建立、流程改造、系统更新等方面安排专项落地与跟进，并配套相应检查。同时，公司致力于积极推动公司合规文化建设，通过法规培训、监管案例速递、员工合规测试、合规宣传月等多种形式，提高员工合规及风控意识，公司内部控制和风险管理基础得到夯实和优化。

（二）完善制度体系，提高运作效率

2023 年，公司根据业务需要及新近出台或修订的法律法规，对规章制度体系进行了进一步完善，在兼顾合规、风险管理和效率的前提下，对一系列规章制度进行了补充和修订，以使得各项业务运作更为规范、顺畅和高效；公司全年制订或修订多项制度流程，内容涵盖投资研究交易、基金运作、合规管理、信息技术等各项内容。

（三）加强内部审计，强化风险管理

2023 年，公司按照年初制定的监察稽核年度计划，进一步加强合规及内部稽核审计力度，全年除有序完成监管要求的法定审计工作及常规定期审计工作外，针对易发生风险的各类业务循环开展多次专项稽核工作，使业务中存在的问题能够得到及时发现和纠正。通过内部稽核审计工作，切实保证基金运作和公司经营所涉及的各个环节均能按照各项法律法规和公司内部制度有效落实。

（四）提升反洗钱管理水平，推进反洗钱系统建设

2023 年，公司严格参照法律法规的要求落实公司反洗钱管理，优化反洗钱和制裁风险管控的治理架构和管理体系，从制度流程、培训宣传、风险评估等层面，进一步提升和完善反洗钱管理工作。公司在今年牵头各部门完成反洗钱自查工作，并积极推进反洗钱新一代系统建设，结合最新的监管要求及业务发展需要，开发和完善了反洗钱系统各功能模块，从客户洗钱风险评估、客户尽职调查、可疑交易监测及分析等方面实现反洗钱工作系统化建设。

4.7 管理人对报告期内基金估值程序等事项的说明

报告期内，本基金管理人严格按照本公司制订的《估值委员会议事规则》以及相关法律法规的规定，有效地控制基金估值流程。公司估值委员会主席为总经理，投票成员包括主席、权益及固定收益研究总监、基金运营总监、监察稽核总监、风险管理总监，非投票成员（列席表达相关意见）包括公司高管、投资组合经理、中央交易室负责人、战略规划及业务发展部负责人、主席指定的其他相关人士。估值委员会负责基金估值相关工作的评估、决策、执行和监督，确保基金估值的公允、合理，防止估值被歪曲而对基金持有人产生不利影响。基金经理如认为估值有被歪曲或有失公允的情况，可向估值委员会报告并提出相关意见和建议。

本基金管理人按照最新的估值准则、证监会相关规定和基金合同关于估值的约定，对基金投资品种进行估值。具体估值流程为：基金日常估值由基金管理人进行，基金托管人按基金合同规定的估值方法、时间、程序进行复核，基金份额净值由基金管理人完成估值后，将估值结果以 XBRL 形式报给基金托管人，基金托管人复核无误后签章返回给基金管理人，由基金管理人依据本基金合同和有关法律法规的规定予以公布。报告期内相关基金估值政策的变更由托管银行进行复核确认。

上述参与估值流程人员均具有估值业务所需的专业胜任能力及相关工作经验。上述参与估值流程各方之间不存在重大利益冲突。

4.8 管理人对报告期内基金利润分配情况的说明

本基金本报告期末未进行利润分配，符合相关法规及基金合同的规定。

4.9 报告期内管理人对本基金持有人数或基金资产净值预警情形的说明

本报告期内基金管理人无应说明预警信息。

§ 5 托管人报告

5.1 报告期内本基金托管人遵规守信情况声明

本报告期，中国建设银行股份有限公司在本基金的托管过程中，严格遵守了《证券投资基金法》、基金合同、托管协议和其他有关规定，不存在损害基金份额持有人利益的行为，完全尽职尽责地履行了基金托管人应尽的义务。

5.2 托管人对报告期内本基金投资运作遵规守信、净值计算、利润分配等情况的说明

本报告期，本基金托管人按照国家有关规定、基金合同、托管协议和其他有关规定，对本基金的基金资产净值计算、基金费用开支等方面进行了认真的复核，对本基金的投资运作方面进行了监督，未发现基金管理人有关损害基金份额持有人利益的行为。

报告期内，本基金利润分配情况符合法律法规和基金合同的相关约定。

5.3 托管人对本年度报告中财务信息等内容的真实、准确和完整发表意见

本托管人复核审查了本报告中的财务指标、净值表现、利润分配情况、财务会计报告、投资组合报告等内容，保证复核内容不存在虚假记载、误导性陈述或者重大遗漏。

§ 6 审计报告

6.1 审计报告基本信息

财务报表是否经过审计	是
审计意见类型	标准无保留意见
审计报告编号	普华永道中天审字(2024)第 21216 号

6.2 审计报告的基本内容

审计报告标题	审计报告
审计报告收件人	中欧电子信息产业沪港深股票型证券投资基金全体基金份额持有人：
审计意见	<p>(一) 我们审计的内容</p> <p>我们审计了中欧电子信息产业沪港深股票型证券投资基金的财务报表，包括 2023 年 12 月 31 日的资产负债表，2023 年度的利润表和和净资产变动表以及财务报表附注。</p> <p>(二) 我们的意见</p> <p>我们认为，后附的财务报表在所有重大方面按照企业会计准则和在财务报表附注中所列示的中国证券监督管理委员会（以下简称“中国证监会”）、中国证券投资基金业协会（以下简称“中国基金业协会”）发布的有关规定及允许的基金行业实务操作编制，公允反映了中欧电子信息产业沪港深股票型</p>

	<p>证券投资基金 2023 年 12 月 31 日的财务状况以及 2023 年度的经营成果和净资产变动情况。</p>
形成审计意见的基础	<p>我们按照中国注册会计师审计准则的规定执行了审计工作。审计报告的“注册会计师对财务报表审计的责任”部分进一步阐述了我们在这些准则下的责任。我们相信，我们获取的审计证据是充分、适当的，为发表审计意见提供了基础。</p> <p>按照中国注册会计师职业道德守则，我们独立于中欧电子信息产业沪港深股票型证券投资基金，并履行了职业道德方面的其他责任。</p>
强调事项	-
其他事项	-
其他信息	-
管理层和治理层对财务报表的责任	<p>中欧电子信息产业沪港深股票型证券投资基金的基金管理人中欧基金管理有限公司(以下简称“基金管理人”)管理层负责按照企业会计准则和中国证监会、中国基金业协会发布的有关规定及允许的基金行业实务操作编制财务报表，使其实现公允反映，并设计、执行和维护必要的内部控制，以使财务报表不存在由于舞弊或错误导致的重大错报。</p> <p>在编制财务报表时，基金管理人管理层负责评估中欧电子信息产业沪港深股票型证券投资基金的持续经营能力，披露与持续经营相关的事项(如适用)，并运用持续经营假设，除非基金管理人管理层计划清算中欧电子信息产业沪港深股票型证券投资基金、终止运营或别无其他现实的选择。</p> <p>基金管理人治理层负责监督中欧电子信息产业沪港深股票型证券投资基金的财务报告过程。</p>
注册会计师对财务报表审计的责任	<p>我们的目标是对财务报表整体是否不存在由于舞弊或错误导致的重大错报获取合理保证，并出具包含审计意见的审计报告。合理保证是高水平的保证，但并不能保证按照审计准则执行的审计在某一重大错报存在时总能发现。错报可能由于舞弊或错误导致，如果合理预期错报单独或汇总起来可能影响财务报表使用者依据财务报表作出的经济决策，则通常认为错报是重大的。</p> <p>在按照审计准则执行审计工作的过程中，我们运用职业判断，并保持职业怀疑。同时，我们也执行以下工作：</p> <p>(一) 识别和评估由于舞弊或错误导致的财务报表重大错报风险；设计和实施审计程序以应对这些风险，并获取充分、适当的审计证据，作为发表审计意见的基础。由于舞弊可能涉及串通、伪造、故意遗漏、虚假陈述或凌驾于内部控制之上，未能发现由于舞弊导致的重大错报的风险高于未能发现由于错误导致的重大错报的风险。</p> <p>(二) 了解与审计相关的内部控制，以设计恰当的审计程序，但目的并非对内部控制的有效性发表意见。</p> <p>(三) 评价基金管理人管理层选用会计政策的恰当性和作出会计估计及相关披露的合理性。</p> <p>(四) 对基金管理人管理层使用持续经营假设的恰当性得出</p>

	<p>结论。同时，根据获取的审计证据，就可能对中欧电子信息产业沪港深股票型证券投资基金持续经营能力产生重大疑虑的事项或情况是否存在重大不确定性得出结论。如果我们得出结论认为存在重大不确定性，审计准则要求我们在审计报告中提请报表使用者注意财务报表中的相关披露；如果披露不充分，我们应当发表非无保留意见。我们的结论基于截至审计报告日可获得的信息。然而，未来的事项或情况可能导致中欧电子信息产业沪港深股票型证券投资基金不能持续经营。</p> <p>(五) 评价财务报表的总体列报(包括披露)、结构和内容，并评价财务报表是否公允反映相关交易和事项。我们与基金管理人治理层就计划的审计范围、时间安排和重大审计发现等事项进行沟通，包括沟通我们在审计中识别出的值得关注的内部控制缺陷。</p>
会计师事务所的名称	普华永道中天会计师事务所(特殊普通合伙)
注册会计师的姓名	魏佳亮 仲文渊
会计师事务所的地址	中国上海市浦东新区东育路 588 号前滩中心 42 楼
审计报告日期	2024 年 3 月 26 日

§ 7 年度财务报表

7.1 资产负债表

会计主体：中欧电子信息产业沪港深股票型证券投资基金

报告截止日：2023 年 12 月 31 日

单位：人民币元

资产	附注号	本期末 2023 年 12 月 31 日	上年度末 2022 年 12 月 31 日
资产：			
货币资金	7.4.7.1	196,168,763.62	193,914,038.09
结算备付金		6,783,321.66	19,473,330.77
存出保证金		1,054,641.01	634,203.28
交易性金融资产	7.4.7.2	2,881,837,989.15	1,978,712,418.73
其中：股票投资		2,881,837,989.15	1,978,712,418.73
基金投资		-	-
债券投资		-	-
资产支持证券投资		-	-
贵金属投资		-	-
其他投资		-	-
衍生金融资产	7.4.7.3	-	-
买入返售金融资产	7.4.7.4	-	-
债权投资		-	-
其中：债券投资		-	-
资产支持证券投资		-	-

其他投资		-	-
其他债权投资		-	-
其他权益工具投资		-	-
应收清算款		32,489,181.51	13,408,319.22
应收股利		-	-
应收申购款		2,023,409.01	2,640,423.54
递延所得税资产		-	-
其他资产	7.4.7.5	-	-
资产总计		3,120,357,305.96	2,208,782,733.63
负债和净资产	附注号	本期末 2023年12月31日	上年度末 2022年12月31日
负 债:			
短期借款		-	-
交易性金融负债		-	-
衍生金融负债	7.4.7.3	-	-
卖出回购金融资产款		-	-
应付清算款		26,693,077.93	35,627,849.92
应付赎回款		4,178,780.81	2,574,949.17
应付管理人报酬		3,242,233.98	2,736,695.52
应付托管费		540,372.34	456,115.94
应付销售服务费		1,012,416.97	1,011,146.09
应付投资顾问费		-	-
应交税费		-	-
应付利润		-	-
递延所得税负债		-	-
其他负债	7.4.7.6	5,674,068.38	5,167,282.48
负债合计		41,340,950.41	47,574,039.12
净资产:			
实收基金	7.4.7.7	1,412,950,969.00	934,963,347.59
未分配利润	7.4.7.8	1,666,065,386.55	1,226,245,346.92
净资产合计		3,079,016,355.55	2,161,208,694.51
负债和净资产总计		3,120,357,305.96	2,208,782,733.63

注：报告截止日 2023 年 12 月 31 日，基金份额总额 1,412,950,969.00 份，其中下属 A 类基金份额净值为人民币 2.1606 元，基金份额总额 764,230,084.05 份；下属 C 类基金份额净值为人民币 2.2009 元，基金份额总额 648,720,884.95 份。

7.2 利润表

会计主体：中欧电子信息产业沪港深股票型证券投资基金

本报告期：2023 年 1 月 1 日至 2023 年 12 月 31 日

单位：人民币元

项 目	附注号	本期 2023 年 1 月 1 日至 2023	上年度可比期间 2022 年 1 月 1 日至 2022
-----	-----	----------------------------	---------------------------------

		年 12 月 31 日	年 12 月 31 日
一、营业总收入		-145,128,185.01	-541,423,278.04
1. 利息收入		1,415,107.05	631,909.67
其中：存款利息收入	7.4.7.9	1,415,107.05	578,888.00
债券利息收入		-	-
资产支持证券利息收入		-	-
买入返售金融资产收入		-	53,021.67
其他利息收入		-	-
2. 投资收益（损失以“-”填列）		142,689,054.90	-503,481,119.52
其中：股票投资收益	7.4.7.10	122,611,855.15	-509,754,895.35
基金投资收益		-	-
债券投资收益	7.4.7.11	-	-
资产支持证券投资	7.4.7.12	-	-
收益			
贵金属投资收益		-	-
衍生工具收益	7.4.7.13	-	-
股利收益	7.4.7.14	20,077,199.75	6,273,775.83
其他投资收益		-	-
3. 公允价值变动收益（损失以“-”号填列）	7.4.7.15	-304,471,871.38	-43,011,052.13
4. 汇兑收益（损失以“-”号填列）		-	-
5. 其他收入（损失以“-”号填列）	7.4.7.16	15,239,524.42	4,436,983.94
减：二、营业总支出		78,781,852.17	30,741,622.86
1. 管理人报酬		53,936,450.55	21,025,957.84
其中：暂估管理人报酬		-	-
2. 托管费		8,989,408.53	3,504,326.34
3. 销售服务费		15,561,733.86	5,966,590.16
4. 投资顾问费		-	-
5. 利息支出		-	-
其中：卖出回购金融资产支出		-	-
6. 信用减值损失	7.4.7.17	-	-
7. 税金及附加		-	-
8. 其他费用	7.4.7.18	294,259.23	244,748.52
三、利润总额（亏损总额以“-”号填列）		-223,910,037.18	-572,164,900.90
减：所得税费用		-	-
四、净利润（净亏损以“-”号填列）		-223,910,037.18	-572,164,900.90

五、其他综合收益的税后净额		-	-
六、综合收益总额		-223,910,037.18	-572,164,900.90

7.3 净资产变动表

会计主体：中欧电子信息产业沪港深股票型证券投资基金

本报告期：2023 年 1 月 1 日至 2023 年 12 月 31 日

单位：人民币元

项目	本期 2023 年 1 月 1 日至 2023 年 12 月 31 日			
	实收基金	其他综合收益	未分配利润	净资产合计
一、上期期末净资产	934,963,347.59	-	1,226,245,346.92	2,161,208,694.51
二、本期期初净资产	934,963,347.59	-	1,226,245,346.92	2,161,208,694.51
三、本期增减变动额(减少以“-”号填列)	477,987,621.41	-	439,820,039.63	917,807,661.04
(一)、综合收益总额	-	-	-223,910,037.18	-223,910,037.18
(二)、本期基金份额交易产生的净资产变动数(净资产减少以“-”号填列)	477,987,621.41	-	663,730,076.81	1,141,717,698.22
其中：1. 基金申购款	3,000,579,928.43	-	4,977,293,460.24	7,977,873,388.67
2. 基金赎回款	-2,522,592,307.02	-	-4,313,563,383.43	-6,836,155,690.45
(三)、本期向基金份额持有人分配利润产生的净资产变动(净资产减少以“-”号填列)	-	-	-	-
四、本期期末净资产	1,412,950,969.00	-	1,666,065,386.55	3,079,016,355.55
项目	上年度可比期间			

	2022 年 1 月 1 日至 2022 年 12 月 31 日			
	实收基金	其他综合收益	未分配利润	净资产合计
一、上期期末净资产	625,894,739.31	-	1,235,415,466.99	1,861,310,206.30
二、本期期初净资产	625,894,739.31	-	1,235,415,466.99	1,861,310,206.30
三、本期增减变动额(减少以“-”号填列)	309,068,608.28	-	-9,170,120.07	299,898,488.21
(一)、综合收益总额	-	-	-572,164,900.90	-572,164,900.90
(二)、本期基金份额交易产生的净资产变动数(净资产减少以“-”号填列)	309,068,608.28	-	625,530,089.75	934,598,698.03
其中：1. 基金申购款	1,389,826,751.00	-	2,016,353,469.53	3,406,180,220.53
2. 基金赎回款	-1,080,758,142.72	-	-1,390,823,379.78	-2,471,581,522.50
(三)、本期向基金份额持有人分配利润产生的净资产变动(净资产减少以“-”号填列)	-	-	-62,535,308.92	-62,535,308.92
四、本期期末净资产	934,963,347.59	-	1,226,245,346.92	2,161,208,694.51

报表附注为财务报表的组成部分。

本报告 7.1 至 7.4 财务报表由下列负责人签署：

刘建平

杨毅

王音然

基金管理人负责人

主管会计工作负责人

会计机构负责人

7.4 报表附注

7.4.1 基金基本情况

中欧电子信息产业沪港深股票型证券投资基金(以下简称“本基金”)经中国证券监督管理委员会(以下简称“中国证监会”)证监许可[2016]2826号《关于准予中欧电子信息产业沪港深股票型证券投资基金注册的批复》准予注册,由中欧基金管理有限公司依照《中华人民共和国证券投资基金法》和《中欧电子信息产业沪港深股票型证券投资基金基金合同》负责公开募集。本基金为契约型开放式基金,存续期限不定。经向中国证监会备案,《中欧电子信息产业沪港深股票型证券投资基金基金合同》于2017年7月7日正式生效,基金合同生效日的基金份额总额为241,435,798.05份基金份额,包含认购资金利息折合52,039.19份基金份额。本基金的基金管理人为中欧基金管理有限公司,基金托管人中国建设银行股份有限公司。

根据基金管理人中欧基金管理有限公司2018年04月23日《关于中欧电子信息产业沪港深股票型证券投资基金增加C类基金份额并相应修改基金合同的公告》的规定,经与基金托管人协商一致并报中国证监会备案,自2018年04月23日起对本基金增加C类份额并相应修改基金合同。本基金原有的基金份额类别更名为A类基金份额,新增的基金份额类别命名为C类基金份额。两类基金份额分别设置代码,并分别计算基金份额净值。新增C类基金份额的注册登记机构为中欧基金管理有限公司。

本财务报表由本基金的基金管理人中欧基金管理有限公司于2024年3月26日批准报出。

7.4.2 会计报表的编制基础

本基金的财务报表按照财政部于2006年2月15日及以后期间颁布的《企业会计准则—基本准则》、各项具体会计准则、《资产管理产品相关会计处理规定》及其他相关规定(以下合称“企业会计准则”)、中国证监会颁布的《证券投资基金信息披露XBRL模板第3号<年度报告和中期报告>》、中国证券投资基金业协会(以下简称“中国基金业协会”)颁布的《证券投资基金会计核算业务指引》、《中欧电子信息产业沪港深股票型证券投资基金基金合同》和在财务报表附注7.4.4所列示的中国证监会、中国基金业协会发布的有关规定及允许的基金行业实务操作编制。

本财务报表以持续经营为基础编制。

7.4.3 遵循企业会计准则及其他有关规定的声明

本基金2023年度财务报表符合企业会计准则的要求,真实、完整地反映了本基金2023年12月31日的财务状况以及2023年度的经营成果和净资产变动情况等有关信息。

7.4.4 重要会计政策和会计估计

7.4.4.1 会计年度

本基金会计年度为公历 1 月 1 日起至 12 月 31 日止。

7.4.4.2 记账本位币

本基金的记账本位币为人民币。

7.4.4.3 金融资产和金融负债的分类

金融工具，是指形成一方的金融资产并形成其他方的金融负债或权益工具的合同。当本基金成为金融工具合同的一方时，确认相关的金融资产、金融负债或权益工具。

(1) 金融资产

金融资产于初始确认时分类为：以摊余成本计量的金融资产、以公允价值计量且其变动计入其他综合收益的金融资产及以公允价值计量且其变动计入当期损益的金融资产。金融资产的分类取决于本基金管理金融资产的商业模式和金融资产的合同现金流量特征。本基金现无金融资产分类为以公允价值计量且其变动计入其他综合收益的金融资产。

债务工具

本基金持有的债务工具是指从发行方角度分析符合金融负债定义的工具，分别采用以下两种方式进行计量：

以摊余成本计量：

本基金管理以摊余成本计量的金融资产的商业模式为以收取合同现金流量为目标，且以摊余成本计量的金融资产的合同现金流量特征与基本借贷安排相一致，即在特定日期产生的现金流量，仅为对本金和以未偿付本金金额为基础的利息的支付。本基金持有的以摊余成本计量的金融资产主要为银行存款、买入返售金融资产和其他各类应收款项等。

以公允价值计量且其变动计入当期损益：

本基金将持有的未划分为以摊余成本计量的债务工具，以公允价值计量且其变动计入当期损益。本基金持有的以公允价值计量且其变动计入当期损益的金融资产主要为债券投资和资产支持证券投资，在资产负债表中以交易性金融资产列示。

权益工具

权益工具是指从发行方角度分析符合权益定义的工具。本基金将对其没有控制、共同控制和重大影响的权益工具(主要为股票投资)按照公允价值计量且其变动计入当期损益，在资产负债表中列示为交易性金融资产。

(2) 金融负债

金融负债于初始确认时分类为以摊余成本计量的金融负债和以公允价值计量且其变动计入当期损益的金融负债。本基金目前暂无金融负债分类为以公允价值计量且其变动计入当期损益的金融负债。本基金持有的以摊余成本计量的金融负债包括卖出回购金融资产款和其他各类应付款项等。

(3) 衍生金融工具

本基金将持有的衍生金融工具以公允价值计量且其变动计入当期损益，在资产负债表中列示为衍生金融资产/负债。

7.4.4.4 金融资产和金融负债的初始确认、后续计量和终止确认

金融资产或金融负债在初始确认时以公允价值计量。对于以公允价值计量且其变动计入当期损益的金融资产和金融负债，相关交易费用计入当期损益；对于支付的价款中包含的债券或资产支持证券起息日或上次除息日至购买日止的利息，确认为应计利息，包含在交易性金融资产的账面价值中。对于其他类别的金融资产和金融负债，相关交易费用计入初始确认金额。

对于以公允价值计量且其变动计入当期损益的金融资产，按照公允价值进行后续计量；对于应收款项和其他金融负债采用实际利率法，以摊余成本进行后续计量。

本基金对于以摊余成本计量的金融资产，以预期信用损失为基础确认损失准备。

本基金考虑有关过去事项、当前状况以及对未来经济状况的预测等合理且有依据的信息，以发生违约的风险为权重，计算合同应收的现金流量与预期能收到的现金流量之间差额的现值的概率加权金额，确认预期信用损失。

于每个资产负债表日，本基金对于处于不同阶段的金融工具的预期信用损失分别进行计量。金融工具自初始确认后信用风险未显著增加的，处于第一阶段，本基金按照未来 12 个月内的预期信用损失计量损失准备；金融工具自初始确认后信用风险已显著增加但尚未发生信用减值的，处于第二阶段，本基金按照该工具整个存续期的预期信用损失计量损失准备；金融工具自初始确认后已经发生信用减值的，处于第三阶段，本基金按照该工具整个存续期的预期信用损失计量损失准备。

对于在资产负债表日具有较低信用风险的金融工具，本基金假设其信用风险自初始确认后并未显著增加，认定为处于第一阶段的金融工具，按照未来 12 个月内的预期信用损失计量损失准备。

本基金对于处于第一阶段和第二阶段的金融工具，按照其未扣除减值准备的账面余额和实际利率计算利息收入。对于处于第三阶段的金融工具，按照其账面余额减已计提减值准备后的摊余成本和实际利率计算利息收入。

本基金将计提或转回的损失准备计入当期损益。

金融资产满足下列条件之一的，予以终止确认：(1) 收取该金融资产现金流量的合同权利终止；(2) 该金融资产已转移，且本基金将金融资产所有权上几乎所有的风险和报酬转移给转入方；或者(3) 该金融资产已转移，虽然本基金既没有转移也没有保留金融资产所有权上几乎所有的风险和报酬，但是放弃了对该金融资产控制。

金融资产终止确认时，其账面价值与收到的对价的差额，计入当期损益。

当金融负债的现时义务全部或部分已经解除时，终止确认该金融负债或义务已解除的部分。终止确认部分的账面价值与支付的对价之间的差额，计入当期损益。

7.4.4.5 金融资产和金融负债的估值原则

本基金持有的股票投资、债券投资、资产支持证券投资和衍生工具按如下原则确定公允价值并进行估值：

(1) 存在活跃市场的金融工具按其估值日的市场交易价格确定公允价值；估值日无交易且最近交易日后未发生影响公允价值计量的重大事件的，按最近交易日的市场交易价格确定公允价值。有充足证据表明估值日或最近交易日的市场交易价格不能真实反映公允价值的，应对市场交易价格进行调整，确定公允价值。与上述投资品种相同，但具有不同特征的，应以相同资产或负债的公允价值为基础，并在估值技术中考虑不同特征因素的影响。特征是指对资产出售或使用的限制等，如果该限制是针对资产持有者的，那么在估值技术中不应将该限制作为特征考虑。此外，基金管理人不应考虑因大量持有相关资产或负债所产生的溢价或折价。

(2) 当金融工具不存在活跃市场，采用在当前情况下适用并且有足够可利用数据和其他信息支持的估值技术确定公允价值。采用估值技术时，优先使用可观察输入值，只有在无法取得相关资产或负债可观察输入值或取得不切实可行的情况下，才可以使用不可观察输入值。

(3) 如经济环境发生重大变化或证券发行人发生影响金融工具价格的重大事件，应对估值进行调整并确定公允价值。

7.4.4.6 金融资产和金融负债的抵销

本基金持有的资产和承担的负债基本为金融资产和金融负债。当本基金 1) 具有抵销已确认金额的法定权利且该种法定权利现在是可执行的；且 2) 交易双方准备按净额结算时，金融资产与金融负债按抵销后的净额在资产负债表中列示。

7.4.4.7 实收基金

实收基金为对外发行基金份额所募集的总金额在扣除损益平准金分摊部分后的余额。由于申购和赎回引起的实收基金变动分别于基金申购确认日及基金赎回确认日认列。上述申购和赎回分别包括基金转换所引起的转入基金的实收基金增加和转出基金的实收基金减少。

本基金发行的份额作为可回售工具具备以下特征：(1) 赋予基金份额持有人在基金清算时按比例份额获得该基金净资产的权利，这里所指基金净资产是扣除所有优先于该基金份额对基金资产要求权之后的剩余资产；这里所指按比例份额是清算时将基金的净资产分拆为金额相等的单位，并且将单位金额乘以基金份额持有人所持有的单位数量；(2) 该工具所属的类别次于其他所有工具类别，即本基金份额在归属于该类别前无须转换为另一种工具，且在清算时对基金资产没有优先于其他工具的要求权；(3) 该工具所属的类别中(该类别次于其他所有工具类别)，所有工具具有相同的特征(例如它们必须都具有可回售特征，并且用于计算回购或赎回价格的公式或其他方法都相同)；(4) 除了发行方应当以现金或其他金融资产回购或赎回该基金份额的合同义务外，该工具不满足金融负债定义中的任何其他特征；(5) 该工具在存续期内的预计现金流量总额，应当实质上基于该基金存续期内基金的损益、已确认净资产的变动、已确认和未确认净资产的公允价值变动(不包括本基金的任何影响)。

可回售工具，是指根据合同约定，持有方有权将该工具回售给发行方以获取现金或其他金融资产的权利，或者在未来某一不确定事项发生或者持有方死亡或退休时，自动回售给发行方的金融工具。

本基金没有同时具备下列特征的其他金融工具或合同：(1) 现金流量总额实质上基于基金的损益、已确认净资产的变动、已确认和未确认净资产的公允价值变动(不包括该基金或合同的任何影响)；(2) 实质上限制或固定了上述工具持有方所获得的剩余回报。

本基金将实收基金分类为权益工具，列报于净资产。

7.4.4.8 损益平准金

损益平准金包括已实现平准金和未实现平准金。已实现平准金指在申购或赎回基金份额时，申购或赎回款项中包含的按累计未分配的已实现损益占净资产比例计算的金额。未实现平准金指在申购或赎回基金份额时，申购或赎回款项中包含的按累计未实现损益占净资产比例计算的金额。损益平准金于基金申购确认日或基金赎回确认日认列，并于期末全额转入未分配利润/(累计亏损)。

7.4.4.9 收入/(损失)的确认和计量

股票投资在持有期间应取得的现金股利扣除由上市公司代扣代缴的个人所得税后的净额确认为投资收益。债券投资和资产支持证券投资在持有期间应取得的按票面利率(对于贴现债为按发行价计算的利率)或合同利率计算的利息扣除在适用情况下由债券和资产支持证券发行企业代扣代缴的个人所得税及由基金管理人缴纳的增值税后的净额确认为投资收益。

以公允价值计量且其变动计入当期损益的金融资产在持有期间的公允价值变动扣除按票面利

率(对于贴现债为按发行价计算的利率)或合同利率计算的利息确认为公允价值变动损益;于处置时,其处置价格与初始确认金额之间的差额扣除相关交易费用及在适用情况下由基金管理人缴纳的增值税后的净额确认为投资收益,其中包括从公允价值变动损益结转的公允价值累计变动额。

应收款项在持有期间确认的利息收入按实际利率法计算,实际利率法与直线法差异较小的则按直线法计算。

7.4.4.10 费用的确认和计量

本基金的管理人报酬、托管费和销售服务费在费用涵盖期间按基金合同约定的费率和计算方法确认。

以摊余成本计量的金融负债在持有期间确认的利息支出按实际利率法计算,实际利率法与直线法差异较小的则按直线法计算。

7.4.4.11 基金的收益分配政策

本基金同一类别的每一基金份额享有同等分配权。本基金收益以现金形式分配,但基金份额持有人可选择现金红利或将现金红利按分红除权日的基金份额净值自动转为基金份额进行再投资。若期末未分配利润中的未实现部分为正数,包括基金经营活动产生的未实现损益以及基金份额交易产生的未实现平准金等,则期末可供分配利润的金额为期末未分配利润中的已实现部分;若期末未分配利润的未实现部分为负数,则期末可供分配利润的金额为期末未分配利润,即已实现部分相抵未实现部分后的余额。

经宣告的拟分配基金收益于分红除权日从净资产转出。

7.4.4.12 外币交易

外币交易按交易发生日的即期汇率将外币金额折算为人民币入账。

以公允价值计量的外币非货币性项目,于估值日采用估值日的即期汇率折算为人民币,所产生的折算差额直接计入公允价值变动损益科目。

7.4.4.13 分部报告

本基金以内部组织结构、管理要求、内部报告制度为依据确定经营分部,以经营分部为基础确定报告分部并披露分部信息。经营分部是指本基金内同时满足下列条件的组成部分:(1) 该组成部分能够在日常活动中产生收入、发生费用;(2) 本基金的基金管理人能够定期评价该组成部分的经营成果,以决定向其配置资源、评价其业绩;(3) 本基金能够取得该组成部分的财务状况、经营成果和现金流量等有关会计信息。如果两个或多个经营分部具有相似的经济特征,并且满足一定条件的,则合并为一个经营分部。

本基金目前以一个单一的经营分部运作,不需要披露分部信息。

7.4.4.14 其他重要的会计政策和会计估计

根据本基金的估值原则和中国证监会允许的基金行业估值实务操作，本基金确定以下类别股票投资和债券投资的公允价值时采用的估值方法及其关键假设如下：

(1) 对于证券交易所上市的股票和债券，若出现重大事项停牌或交易不活跃(包括涨跌停时的交易不活跃)等情况，本基金根据中国证监会公告[2017]13号《中国证监会关于证券投资基金估值业务的指导意见》，根据具体情况采用《关于发布中基协(AMAC)基金行业股票估值指数的通知》提供的指数收益法、市盈率法、现金流量折现法等估值技术进行估值。

(2) 对于在锁定期内的非公开发行股票、首次公开发行股票时公司股东公开发售股份、通过大宗交易取得的带限售期的股票等流通受限股票，根据中国基金业协会中基协发[2017]6号《关于发布〈证券投资基金投资流通受限股票估值指引(试行)〉的通知》之附件《证券投资基金投资流通受限股票估值指引(试行)》(以下简称“指引”)，按估值日在证券交易所上市交易的同一股票的公允价值扣除中证指数有限公司根据指引所独立提供的该流通受限股票剩余限售期对应的流动性折扣后的价值进行估值。

(3) 对于在证券交易所上市或挂牌转让的固定收益品种(可转换债券除外)及在银行间同业市场交易的固定收益品种，根据中国证监会公告[2017]13号《中国证监会关于证券投资基金估值业务的指导意见》及中国基金业协会中基协字[2022]566号《关于发布〈关于固定收益品种的估值处理标准〉的通知》之附件《关于固定收益品种的估值处理标准》采用估值技术确定公允价值。本基金持有的证券交易所上市或挂牌转让的固定收益品种(可转换债券除外)，按照中证指数有限公司所独立提供的估值结果确定公允价值。本基金持有的银行间同业市场固定收益品种按照中债金融估值中心有限公司所独立提供的估值结果确定公允价值。

7.4.5 会计政策和会计估计变更以及差错更正的说明

7.4.5.1 会计政策变更的说明

本基金本报告期未发生会计政策变更。

7.4.5.2 会计估计变更的说明

本基金本报告期未发生会计估计变更。

7.4.5.3 差错更正的说明

本基金在本报告期间无须说明的会计差错更正。

7.4.6 税项

根据财政部、国家税务总局财税[2002]128号《关于开放式证券投资基金有关税收问题的通知》、财税[2008]1号《关于企业所得税若干优惠政策的通知》、财税[2012]85号《关于实施上市

公司股息红利差别化个人所得税政策有关问题的通知》、财税[2014]81号《财政部国家税务总局证监会关于沪港股票市场交易互联互通机制试点有关税收政策的通知》、财税[2015]101号《关于上市公司股息红利差别化个人所得税政策有关问题的通知》、财税[2016]36号《关于全面推开营业税改征增值税试点的通知》、财税[2016]46号《关于进一步明确全面推开营改增试点金融业有关政策的通知》、财税[2016]70号《关于金融机构同业往来等增值税政策的补充通知》、财税[2016]127号《财政部国家税务总局证监会关于深港股票市场交易互联互通机制试点有关税收政策的通知》、财税[2016]140号《关于明确金融房地产开发教育辅助服务等增值税政策的通知》、财税[2017]2号《关于资管产品增值税政策有关问题的补充通知》、财税[2017]56号《关于资管产品增值税有关问题的通知》、财税[2017]90号《关于租入固定资产进项税额抵扣等增值税政策的通知》及其他相关财税法规和实务操作，主要税项列示如下：

(1) 资管产品运营过程中发生的增值税应税行为，以资管产品管理人为增值税纳税人。资管产品管理人运营资管产品过程中发生的增值税应税行为，暂适用简易计税方法，按照3%的征收率缴纳增值税。对资管产品在2018年1月1日前运营过程中发生的增值税应税行为，未缴纳增值税的，不再缴纳；已缴纳增值税的，已纳税额从资管产品管理人以后月份的增值税应纳税额中抵减。

对证券投资基金管理人运用基金买卖股票、债券的转让收入免征增值税，对国债、地方政府债以及金融同业往来利息收入亦免征增值税。资管产品管理人运营资管产品提供的贷款服务，以2018年1月1日起产生的利息及利息性质的收入为销售额。资管产品管理人运营资管产品转让2017年12月31日前取得的基金、非货物期货，可以选择按照实际买入价计算销售额，或者以2017年最后一个交易日的基金份额净值、非货物期货结算价格作为买入价计算销售额。

(2) 对基金从证券市场中取得的收入，包括买卖股票、债券的差价收入，股票的股息、红利收入，债券的利息收入及其他收入，暂不征收企业所得税。

(3) 对基金取得的企业债券利息收入，应由发行债券的企业在向基金支付利息时代扣代缴20%的个人所得税。对基金从上市公司取得的股息红利所得，持股期限在1个月以内(含1个月)的，其股息红利所得全额计入应纳税所得额；持股期限在1个月以上至1年(含1年)的，暂减按50%计入应纳税所得额；持股期限超过1年的，暂免征收个人所得税。对基金持有的上市公司限售股，解禁后取得的股息、红利收入，按照上述规定计算纳税，持股时间自解禁日起计算；解禁前取得的股息、红利收入继续暂减按50%计入应纳税所得额。上述所得统一适用20%的税率计征个人所得税。

对基金通过沪港通/深港通投资香港联交所上市H股取得的股息红利，H股公司应向中国证券登记结算有限责任公司(以下简称“中国结算”)提出申请，由中国结算向H股公司提供内地个人投

资者名册，H 股公司按照 20%的税率代扣个人所得税。基金通过沪港通/深港通投资香港联交所上市的非 H 股取得的股息红利，由中国结算按照 20%的税率代扣个人所得税。

(4) 基金卖出股票按 0.1%的税率缴纳股票交易印花税，买入股票不征收股票交易印花税。根据财政部、国家税务总局公告 2023 年第 39 号《关于减半征收证券交易印花税的公告》，自 2023 年 8 月 28 日起，证券交易印花税实施减半征收。基金通过沪港通/深港通买卖、继承、赠与联交所上市股票，按照香港特别行政区现行税法规定缴纳印花税。

(5) 本基金的城市维护建设税、教育费附加和地方教育附加等税费按照实际缴纳增值税额的适用比例计算缴纳。

7.4.7 重要财务报表项目的说明

7.4.7.1 货币资金

单位：人民币元

项目	本期末	上年度末
	2023 年 12 月 31 日	2022 年 12 月 31 日
活期存款	196,168,763.62	193,914,038.09
等于：本金	196,149,213.52	193,889,944.26
加：应计利息	19,550.10	24,093.83
减：坏账准备	-	-
定期存款	-	-
等于：本金	-	-
加：应计利息	-	-
减：坏账准备	-	-
其中：存款期限 1 个月以内	-	-
存款期限 1-3 个月	-	-
存款期限 3 个月以上	-	-
其他存款	-	-
等于：本金	-	-
加：应计利息	-	-
减：坏账准备	-	-
合计	196,168,763.62	193,914,038.09

7.4.7.2 交易性金融资产

单位：人民币元

项目	本期末			
	2023 年 12 月 31 日			
	成本	应计利息	公允价值	公允价值变动
股票	3,118,459,816.31	-	2,881,837,989.15	-236,621,827.16
贵金属投资-金交所黄金合约	-	-	-	-

债券	交易所市场	-	-	-	-
	银行间市场	-	-	-	-
	合计	-	-	-	-
资产支持证券		-	-	-	-
基金		-	-	-	-
其他		-	-	-	-
合计		3,118,459,816.31	-	2,881,837,989.15	-236,621,827.16
项目	上年度末 2022 年 12 月 31 日				
	成本	应计利息	公允价值	公允价值变动	
股票		1,910,862,374.51	-	1,978,712,418.73	67,850,044.22
贵金属投资-金交所黄金合约		-	-	-	-
债券	交易所市场	-	-	-	-
	银行间市场	-	-	-	-
	合计	-	-	-	-
资产支持证券		0.00	0.00	-	0.00
基金		0.00	-	0.00	0.00
其他		0.00	0.00	-	0.00
合计		1,910,862,374.51	0.00	1,978,712,418.73	67,850,044.22

7.4.7.3 衍生金融资产/负债

7.4.7.3.1 衍生金融资产/负债期末余额

无。

7.4.7.4 买入返售金融资产

7.4.7.4.1 各项买入返售金融资产期末余额

无。

7.4.7.4.2 期末买断式逆回购交易中取得的债券

无。

7.4.7.5 其他资产

无。

7.4.7.6 其他负债

单位：人民币元

项目	本期末 2023 年 12 月 31 日	上年度末 2022 年 12 月 31 日

应付券商交易单元保证金	-	-
应付赎回费	4,046.65	1,459.27
应付证券出借违约金	-	-
应付交易费用	5,570,007.85	4,955,737.87
其中：交易所市场	5,570,007.85	4,955,737.87
银行间市场	-	-
应付利息	-	-
预提费用-信息披露费	-	120,000.00
预提费用-审计费	100,000.00	90,000.00
应付转出费	13.88	85.34
合计	5,674,068.38	5,167,282.48

7.4.7.7 实收基金

金额单位：人民币元

中欧电子信息产业沪港深股票 A

项目	本期 2023 年 1 月 1 日至 2023 年 12 月 31 日	
	基金份额（份）	账面金额
	上年度末	299,467,090.70
本期申购	1,351,001,593.47	1,351,001,593.47
本期赎回（以“-”号填列）	-886,238,600.12	-886,238,600.12
本期末	764,230,084.05	764,230,084.05

中欧电子信息产业沪港深股票 C

项目	本期 2023 年 1 月 1 日至 2023 年 12 月 31 日	
	基金份额（份）	账面金额
	上年度末	635,496,256.89
本期申购	1,649,578,334.96	1,649,578,334.96
本期赎回（以“-”号填列）	-1,636,353,706.90	-1,636,353,706.90
本期末	648,720,884.95	648,720,884.95

注：申购份额含红利再投、转换入份额，赎回份额含转换出份额。

7.4.7.8 未分配利润

单位：人民币元

中欧电子信息产业沪港深股票 A

项目	已实现部分	未实现部分	未分配利润合计
上年度末	142,716,736.45	237,621,517.06	380,338,253.51
本期期初	142,716,736.45	237,621,517.06	380,338,253.51
本期利润	52,973,333.85	-191,659,474.14	-138,686,140.29
本期基金份额交易产生的变动数	195,630,891.68	449,702,305.86	645,333,197.54
其中：基金申购款	834,684,684.81	1,332,348,343.36	2,167,033,028.17
基金赎回款	-639,053,793.13	-882,646,037.50	-1,521,699,830.63
本期已分配利润	-	-	-

本期末	391,320,961.98	495,664,348.78	886,985,310.76
中欧电子信息产业沪港深股票 C			
项目	已实现部分	未实现部分	未分配利润合计
上年度末	319,412,989.20	526,494,104.21	845,907,093.41
本期期初	319,412,989.20	526,494,104.21	845,907,093.41
本期利润	27,588,500.35	-112,812,397.24	-85,223,896.89
本期基金份额交易产生的变动数	-9,974,624.78	28,371,504.05	18,396,879.27
其中：基金申购款	1,130,294,626.75	1,679,965,805.32	2,810,260,432.07
基金赎回款	-1,140,269,251.53	-1,651,594,301.27	-2,791,863,552.80
本期已分配利润	-	-	-
本期末	337,026,864.77	442,053,211.02	779,080,075.79

7.4.7.9 存款利息收入

单位：人民币元

项目	本期	上年度可比期间
	2023年1月1日至2023年12月31日	2022年1月1日至2022年12月31日
活期存款利息收入	967,264.51	415,024.95
定期存款利息收入	-	-
其他存款利息收入	-	-
结算备付金利息收入	423,234.12	151,469.32
其他	24,608.42	12,393.73
合计	1,415,107.05	578,888.00

7.4.7.10 股票投资收益

7.4.7.10.1 股票投资收益——买卖股票差价收入

单位：人民币元

项目	本期	上年度可比期间
	2023年1月1日至2023年12月31日	2022年1月1日至2022年12月31日
卖出股票成交总额	22,910,557,738.04	8,219,317,693.92
减：卖出股票成本总额	22,726,431,237.57	8,705,967,655.35
减：交易费用	61,514,645.32	23,104,933.92
买卖股票差价收入	122,611,855.15	-509,754,895.35

7.4.7.11 债券投资收益

7.4.7.11.1 债券投资收益项目构成

无。

7.4.7.11.2 债券投资收益——买卖债券差价收入

无。

7.4.7.12 资产支持证券投资收益

无。

7.4.7.13 衍生工具收益

7.4.7.13.1 衍生工具收益——买卖权证差价收入

无。

7.4.7.13.2 衍生工具收益——其他投资收益

无。

7.4.7.14 股利收益

单位：人民币元

项目	本期 2023年1月1日至2023年12月 31日	上年度可比期间 2022年1月1日至2022年12月 31日
股票投资产生的股利收益	20,077,199.75	6,273,775.83
其中：证券出借权益补偿收入	-	-
基金投资产生的股利收益	-	-
合计	20,077,199.75	6,273,775.83

7.4.7.15 公允价值变动收益

单位：人民币元

项目名称	本期 2023年1月1日至2023年 12月31日	上年度可比期间 2022年1月1日至2022 年12月31日
1. 交易性金融资产	-304,471,871.38	-43,011,052.13
股票投资	-304,471,871.38	-43,011,052.13
债券投资	-	-
资产支持证券投资	-	-
贵金属投资	-	-
其他	-	-
2. 衍生工具	-	-
权证投资	-	-
3. 其他	-	-
减：应税金融商品公允价值变动产生的预估增值税	-	-
合计	-304,471,871.38	-43,011,052.13

7.4.7.16 其他收入

单位：人民币元

项目	本期 2023 年 1 月 1 日至 2023 年 12 月 31 日	上年度可比期间 2022 年 1 月 1 日至 2022 年 12 月 31 日
基金赎回费收入	13,836,841.12	3,934,231.15
基金转换费收入	1,402,683.30	502,752.79
合计	15,239,524.42	4,436,983.94

7.4.7.17 信用减值损失

无。

7.4.7.18 其他费用

单位：人民币元

项目	本期 2023 年 1 月 1 日至 2023 年 12 月 31 日	上年度可比期间 2022 年 1 月 1 日至 2022 年 12 月 31 日
审计费用	100,000.00	90,000.00
信息披露费	120,000.00	120,000.00
证券出借违约金	-	-
汇划手续费	16,387.62	12,890.69
账户维护费	18,000.00	18,000.00
证券组合费	39,871.61	3,488.91
存托服务费	-	368.92
合计	294,259.23	244,748.52

7.4.8 或有事项、资产负债表日后事项的说明

7.4.8.1 或有事项

截至资产负债表日，本基金并无须作披露的或有事项。

7.4.8.2 资产负债表日后事项

截至本财务报表批准报出日，本基金并无须作披露的资产负债表日后事项。

7.4.9 关联方关系

关联方名称	与本基金的关系
中欧基金管理有限公司（“中欧基金”）	基金管理人、基金销售机构、注册登记机构
中国建设银行股份有限公司（“建设银行”）	基金托管人、基金销售机构
国都证券股份有限公司（“国都证券”）	基金管理人的股东、基金销售机构
WP Asia Pacific Asset Management LLC（“华平亚太资管”）	基金管理人的股东（自 2023 年 6 月 1 日起）
Unione di Banche Italiane S.p.a（“意大利意联银行”）	基金管理人的股东（截止至 2023 年 5 月 31 日）
上海穆延投资管理合伙企业（有限合伙）（“上海穆延合伙”）	基金管理人的股东（自 2023 年 5 月 11 日起）

万盛基业投资有限责任公司(“万盛基业”)	基金管理人的股东(截止至 2023 年 5 月 10 日)
上海睦亿投资管理合伙企业(有限合伙)(“上海睦亿合伙”)	基金管理人股东
自然人股东	基金管理人股东
上海中欧财富基金销售有限公司(“中欧财富”)	基金管理人的控股子公司、基金销售机构
中欧盛世资产管理(上海)有限公司(“中欧盛世资管”)	基金管理人的全资子公司
中欧基金国际有限公司(“中欧基金国际”)	基金管理人的全资子公司

注：1、自 2023 年 5 月 11 日起，万盛基业投资有限责任公司不再是我司关联方，新增关联方为上海穆延投资管理合伙企业（有限合伙）及 7 名自然人股东。

2、自 2023 年 6 月 1 日起，Unione di Banche Italiane S.p.A. 不再是我司关联方，新增关联方为 WP Asia Pacific Asset Management LLC（华平亚太资产管理有限公司）。

3、下述关联交易均在正常业务范围内按一般商业条款订立。

7.4.10 本报告期及上年度可比期间的关联方交易

7.4.10.1 通过关联方交易单元进行的交易

7.4.10.1.1 股票交易

金额单位：人民币元

关联方名称	本期 2023 年 1 月 1 日至 2023 年 12 月 31 日		上年度可比期间 2022 年 1 月 1 日至 2022 年 12 月 31 日	
	成交金额	占当期股票成交总额的比例 (%)	成交金额	占当期股票成交总额的比例 (%)
国都证券	5,538,299,032.89	11.83	1,017,284,389.64	5.92

7.4.10.1.2 债券交易

无。

7.4.10.1.3 债券回购交易

无。

7.4.10.1.4 权证交易

无。

7.4.10.1.5 应支付关联方的佣金

金额单位：人民币元

关联方名称	本期 2023 年 1 月 1 日至 2023 年 12 月 31 日			
	当期佣金	占当期佣金总量的比例 (%)	期末应付佣金余额	占期末应付佣金总额的比例 (%)

国都证券	3,721,645.80	11.14	239,461.18	4.30
关联方名称	上年度可比期间 2022年1月1日至2022年12月31日			
	当期 佣金	占当期佣金总量 的比例 (%)	期末应付佣金余 额	占期末应付佣金 总额的比例 (%)
国都证券	572,100.45	4.61	244,077.49	4.93

注：1. 上述佣金参考市场价格经本基金的基金管理人与对方协商确定，以扣除由中国证券登记结算有限责任公司收取的证管费和经手费的净额列示。

2. 该类佣金协议的服务范围还包括佣金收取方为本基金提供的证券投资研究成果和市场信息服务等。

7.4.10.2 关联方报酬

7.4.10.2.1 基金管理费

单位：人民币元

项目	本期 2023年1月1日至2023年12 月31日	上年度可比期间 2022年1月1日至2022年 12月31日
当期发生的基金应支付的管理费	53,936,450.55	21,025,957.84
其中：应支付销售机构的客户维护费	12,844,010.70	4,879,397.24
应支付基金管理人的净管理费	41,092,439.85	16,146,560.60

注：1. 自2023年1月1日至2023年7月9日，支付基金管理人中欧基金的管理人报酬按前一日基金资产净值1.50%的年费率计提，逐日累计至每月月底，按月支付。其计算公式为：

$$\text{日管理人报酬} = \text{前一日基金资产净值} \times 1.50\% / \text{当年天数}。$$

2. 根据《中欧基金管理有限公司关于调低旗下部分基金费率并修订基金合同的公告》，自2023年7月10日起，支付基金管理人中欧基金的管理人报酬按前一日基金资产净值1.20%的年费率计提，逐日累计至每月月底，按月支付。其计算公式为：

$$\text{日管理人报酬} = \text{前一日基金资产净值} \times 1.20\% / \text{当年天数}。$$

7.4.10.2.2 基金托管费

单位：人民币元

项目	本期 2023年1月1日至2023年12 月31日	上年度可比期间 2022年1月1日至2022年 12月31日
当期发生的基金应支付的托管费	8,989,408.53	3,504,326.34

注：注：1. 自2023年1月1日至2023年7月9日支付基金托管人建设银行的托管费按前一日基金资产净值0.25%的年费率计提，逐日累计至每月月底，按月支付。其计算公式为：

$$\text{日托管费} = \text{前一日基金资产净值} \times 0.25\% / \text{当年天数}。$$

2. 根据《中欧基金管理有限公司关于调低旗下部分基金费率并修订基金合同的公告》，自 2023 年 7 月 10 日起，支付基金托管人建设银行的托管费按前一日基金资产净值 0.20% 的年费率计提，逐日累计至每月月底，按月支付。其计算公式为：

$$\text{日托管费} = \text{前一日基金资产净值} \times 0.20\% / \text{当年天数}。$$

7.4.10.2.3 销售服务费

单位：人民币元

获得销售服务费的各关联方名称	本期 2023 年 1 月 1 日至 2023 年 12 月 31 日		
	当期发生的基金应支付的销售服务费		
	中欧电子信息产业沪 港深股票 A	中欧电子信息产业沪 港深股票 C	合计
国都证券	-	6,136.67	6,136.67
中欧财富	-	133,611.90	133,611.90
中欧基金	-	5,780,880.89	5,780,880.89
合计	-	5,920,629.46	5,920,629.46
获得销售服务费的各关联方名称	上年度可比期间 2022 年 1 月 1 日至 2022 年 12 月 31 日		
	当期发生的基金应支付的销售服务费		
	中欧电子信息产业沪 港深股票 A	中欧电子信息产业沪 港深股票 C	合计
国都证券	-	5,572.94	5,572.94
中欧财富	-	29,980.59	29,980.59
中欧基金	-	2,737,783.95	2,737,783.95
合计	-	2,773,337.48	2,773,337.48

注：本基金 A 类基金份额不收取销售服务费，C 类基金份额的销售服务费年费率为 0.80%，销售服务费按前一日 C 类基金份额的基金资产净值的 0.80% 年费率计提。计算方法如下：

$$H = E \times 0.80\% \div \text{当年天数}$$

H 为 C 类基金份额每日应计提的销售服务费

E 为 C 类基金份额前一日基金资产净值

基金销售服务费每日计算，逐日累计至每月月末，按月支付，由基金托管人根据与基金管理人核对一致的财务数据，自动在月初 5 个工作日内、按照指定的账户路径进行资金支付，基金管理人无需再出具资金划拨指令。由基金管理人支付给销售机构。若遇法定节假日、公休日等，支付日期顺延。

7.4.10.3 与关联方进行银行间同业市场的债券(含回购)交易

无。

7.4.10.4 报告期内转融通证券出借业务发生重大关联交易事项的说明

7.4.10.4.1 与关联方通过约定申报方式进行的适用固定期限费率的证券出借业务的情况

本基金本报告期及上年度可比期间均未与关联方通过约定申报方式进行适用固定期限费率的证券出借业务。

7.4.10.4.2 与关联方通过约定申报方式进行的适用市场化期限费率的证券出借业务的情况

本基金本报告期及上年度可比期间均未与关联方通过约定申报方式进行适用市场化期限费率的证券出借业务。

7.4.10.5 各关联方投资本基金的情况

7.4.10.5.1 报告期内基金管理人运用固有资金投资本基金的情况

本报告期及上年度可比期间，基金管理人均未运用固有资金投资本基金。

7.4.10.5.2 报告期末除基金管理人之外的其他关联方投资本基金的情况

份额单位：份

中欧电子信息产业沪港深股票 A

关联方名称	本期末 2023年12月31日		上年度末 2022年12月31日	
	持有的 基金份额	持有的基金份额 占基金总份额的比例	持有的 基金份额	持有的基金份额 占基金总份额的比例
自然人股东	1,570,449.84	0.21%	1,387,842.07	0.46%

份额单位：份

中欧电子信息产业沪港深股票 C

关联方名称	本期末 2023年12月31日		上年度末 2022年12月31日	
	持有的 基金份额	持有的基金份额 占基金总份额的比例	持有的 基金份额	持有的基金份额 占基金总份额的比例
中欧财富	0.00	0.00%	1,508.63	0.00%

注：1、本报告期及上年度可比期间，除基金管理人之外的其他关联方投资本基金的适用费率符合本基金招募说明书和相关公告的规定。

2、上年度末，中欧财富持有本基金 C 类份额的实际比例为 0.0002%，上表展示的比例为四舍五入后的结果。

7.4.10.6 由关联方保管的银行存款余额及当期产生的利息收入

单位：人民币元

关联方名称	本期 2023 年 1 月 1 日至 2023 年 12 月 31 日		上年度可比期间 2022 年 1 月 1 日至 2022 年 12 月 31 日	
	期末余额	当期利息收入	期末余额	当期利息收入
中国建设银行股份有限公司	196,168,763.62	967,264.51	193,914,038.09	415,024.95

注：本基金的银行存款由基金托管人中国建设银行股份有限公司保管，按银行同业利率计息。

7.4.10.7 本基金在承销期内参与关联方承销证券的情况

无。

7.4.10.8 其他关联交易事项的说明

无。

7.4.11 利润分配情况

本基金本报告期内不存在利润分配情况。

7.4.12 期末（2023 年 12 月 31 日）本基金持有的流通受限证券

7.4.12.1 因认购新发/增发证券而于期末持有的流通受限证券

本基金无因认购新发/增发证券而于期末持有的流通受限证券。

7.4.12.2 期末持有的暂时停牌等流通受限股票

本基金本报告期末未持有暂时停牌等流通受限股票。

7.4.12.3 期末债券正回购交易中作为抵押的债券

7.4.12.3.1 银行间市场债券正回购

截至本报告期末 2023 年 12 月 31 日止，本基金无因从事银行间市场债券正回购交易形成的卖出回购证券款余额。

7.4.12.3.2 交易所市场债券正回购

截至本报告期末 2023 年 12 月 31 日止，本基金无因从事交易所市场债券正回购交易形成的卖出回购证券款余额。

7.4.12.4 期末参与转融通证券出借业务的证券

本基金本报告期末无参与转融通证券出借业务的融出证券。

7.4.13 金融工具风险及管理

7.4.13.1 风险管理政策和组织架构

本基金为股票型基金，其预期收益及预期风险水平高于货币市场基金、债券基金和混合型基金。本基金的投资范围为具有良好流动性的金融工具。本基金在日常经营活动中面临的与这些金

融工具相关的风险主要包括信用风险、流动性风险及市场风险。本基金将投资港股通标的股票，需承担港股通机制下因投资环境、投资标的、市场制度以及交易规则等差异带来的特有风险。本基金主要投资于电子信息产业相关行业股票，在严格控制投资组合风险的前提下，通过积极主动的资产配置，力争获得超越业绩比较基准的收益。本基金的基金管理人奉行全面风险管理体系的建设，建立了以风险控制委员会为核心，督察长、监察稽核部、风险管理部和相关业务部门构成的风险管理架构体系。风险控制委员会负责协助确立公司风险控制的原则、目标和策略，并就风险控制重要事项进行审议和决策。督察长负责组织和指导公司的监察稽核工作。监察稽核部独立于公司各业务部门开展监察稽核工作，负责监察公司的风险管理措施的执行，对内部控制制度的执行情况进行全面及专项检查 and 反馈。风险管理部负责公司层面金融工具投资的风险评估、风险监测以及风险管理措施的执行。相关业务部门负责本部门的风险评估和监控。本基金的基金管理人对于金融工具的风险管理方法主要是通过定性分析和定量分析的方法去估测各种风险产生的可能损失。从定性分析的角度出发，判断风险损失的严重程度和出现同类风险损失的频度。而从定量分析的角度出发，根据本基金的投资目标，结合基金资产所运用金融工具特征通过特定的风险量化指标、模型，日常的量化报告，确定风险损失的限度和相应置信程度，及时可靠地对各种风险进行监督、检查和评估，并通过相应决策，将风险控制在可承受的范围内。

7.4.13.2 信用风险

信用风险是指基金在交易过程中因交易对手未履行合同责任，或者基金所投资证券之发行人出现违约、拒绝支付到期本息等情况，导致基金资产损失和收益变化的风险。本基金的基金管理人在交易前对交易对手的资信状况进行了充分的评估。本基金在交易所进行的交易均以中国证券登记结算有限责任公司为交易对手完成证券交收和款项清算，违约风险可能性很小；在银行间同业市场进行交易前均对交易对手进行信用评估并对证券交割方式进行限制以控制相应的信用风险。本基金的基金管理人建立了信用风险管理流程，通过对投资品种信用等级评估来控制证券发行人的信用风险，且通过分散化投资以分散信用风险。

7.4.13.3 流动性风险

流动性风险是指基金在履行与金融负债有关的义务时遇到资金短缺的风险。本基金的流动性风险一方面来自于基金份额持有人可随时要求赎回其持有的基金份额，另一方面来自于投资品种所处的交易市场不活跃而带来的变现困难或因投资集中而无法在市场出现剧烈波动的情况下以合理的价格变现。

针对兑付赎回资金的流动性风险，本基金的基金管理人每日对本基金的申购赎回情况进行严密监控并预测流动性需求，保持基金投资组合中的可用现金头寸与之相匹配。本基金的基金管理人在

基金合同中设计了巨额赎回条款，约定在非常情况下赎回申请的处理方式，控制因开放申购赎回模式带来的流动性风险，有效保障基金持有人利益。

针对投资品种变现的流动性风险，本基金的基金管理人通过独立的风险管理部门设定流动性比例要求，对流动性指标进行持续的监测和分析，包括组合持仓集中度指标、组合在短时间内变现能力的综合指标、组合中变现能力较差的投资品种比例以及流通受限制的投资品种比例等。本基金投资于一家公司发行的证券市值不超过基金资产净值的 10%，且本基金与由本基金的基金管理人管理的其他基金共同持有一家上市公司发行的证券不得超过该证券的 10%。本基金的基金管理人管理的所有开放式基金共同持有一家上市公司发行的可流通股不得超过该上市公司可流通股票的 15%。本基金主动投资于流动性受限资产的市值合计不得超过基金资产净值的 15%。除附注 7.4.12 中列示的部分基金资产流通暂时受限制不能自由转让的情况外，本基金所持大部分资产均能以合理价格适时变现。此外，本基金可通过卖出回购金融资产方式借入短期资金应对流动性需求，其上限一般不超过基金持有的债券投资的公允价值。

于 2023 年 12 月 31 日，本基金所承担的除卖出回购金融资产款以外的金融负债的合同约定到期日均为一个月以内且不计息，可赎回基金份额净值(净资产)无固定到期日且不计息，因此账面余额约为未折现的合约到期现金流量。

7.4.13.3.1 报告期内本基金组合资产的流动性风险分析

本基金持有的资产主要为银行存款、股票及信用状况良好的固定收益类资产，其中银行存款主要为活期存款及可提前支取的定期存款，股票及固定收益类资产主要为在交易所及银行间公开发行上市且可自由流通的品种。本基金持有的流通受限资产比例较低，未对组合流动性造成重大影响，附注 7.4.12 披露的流通受限资产外，本基金未持有其他有重大流动性风险的投资品种。

7.4.13.4 市场风险

市场风险是指基金所持金融工具的公允价值或未来现金流量因所处市场各类价格因素的变动而发生波动的风险，包括利率风险、外汇风险和其他价格风险。

7.4.13.4.1 利率风险

利率风险是指金融工具的公允价值或现金流量受市场利率变动而发生波动的风险。利率敏感性金融工具均面临由于市场利率上升而导致公允价值下降的风险，其中浮动利率类金融工具还面临每个付息期间结束根据市场利率重新定价时对于未来现金流影响的风险。本基金的基金管理人定期对本基金面临的利率敏感性缺口进行监控，并通过调整投资组合的久期等方法对上述利率风险进行管理。本基金持有及承担的大部分金融资产和金融负债不计息，因此本基金的收入及经营活动的现金流量在很大程度上独立于市场利率变化。

7.4.13.4.1.1 利率风险敞口

单位：人民币元

本期末 2023 年 12 月 31 日	1 年以内	1-5 年	5 年以上	不计息	合计
资产					
货币资金	196,168,763.62	-	-	-	196,168,763.62
结算备付金	6,783,321.66	-	-	-	6,783,321.66
存出保证金	1,054,641.01	-	-	-	1,054,641.01
交易性金融资产	-	-	-	-2,881,837,989.15	2,881,837,989.15
应收申购款	-	-	-	2,023,409.01	2,023,409.01
应收清算款	-	-	-	32,489,181.51	32,489,181.51
资产总计	204,006,726.29	-	-	-2,916,350,579.67	3,120,357,305.96
负债					
应付赎回款	-	-	-	4,178,780.81	4,178,780.81
应付管理人报酬	-	-	-	3,242,233.98	3,242,233.98
应付托管费	-	-	-	540,372.34	540,372.34
应付清算款	-	-	-	26,693,077.93	26,693,077.93
应付销售服务费	-	-	-	1,012,416.97	1,012,416.97
其他负债	-	-	-	5,674,068.38	5,674,068.38
负债总计	-	-	-	41,340,950.41	41,340,950.41
利率敏感度缺口	204,006,726.29	-	-	-2,875,009,629.26	3,079,016,355.55
上年度末 2022 年 12 月 31 日	1 年以内	1-5 年	5 年以上	不计息	合计
资产					
银行存款	193,914,038.09	-	-	-	193,914,038.09
结算备付金	19,473,330.77	-	-	-	19,473,330.77
存出保证金	634,203.28	-	-	-	634,203.28
交易性金融资产	-	-	-	-1,978,712,418.73	1,978,712,418.73
应收清算款	-	-	-	13,408,319.22	13,408,319.22
应收申购款	-	-	-	2,640,423.54	2,640,423.54
资产总计	214,021,572.14	-	-	-1,994,761,161.49	2,208,782,733.63
负债					
应付清算款	-	-	-	35,627,849.92	35,627,849.92
应付赎回款	-	-	-	2,574,949.17	2,574,949.17
应付管理人报酬	-	-	-	2,736,695.52	2,736,695.52
应付托管费	-	-	-	456,115.94	456,115.94
应付销售服务费	-	-	-	1,011,146.09	1,011,146.09
其他负债	-	-	-	5,167,282.48	5,167,282.48
负债总计	-	-	-	47,574,039.12	47,574,039.12
利率敏感度缺口	214,021,572.14	-	-	-1,947,187,122.37	2,161,208,694.51

注：表中所示为本基金资产及负债的公允价值，并按照合约规定的利率重新定价日或到期日孰早者予以分类。

7.4.13.4.1.2 利率风险的敏感性分析

于 2023 年 12 月 31 日，本基金持有交易性债券资产占基金资产净值的比例为 0.00%（2022 年 12 月 31 日：0.00%），因此市场利率的变动对于本基金资产净值无重大影响（2022 年 12 月 31 日：同）。

7.4.13.4.2 外汇风险

外汇风险是指金融工具的公允价值或未来现金流量因外汇汇率变动而发生波动的风险。本基金持有以非记账本位币人民币计价的资产和负债，因此存在相应的外汇风险。本基金的基金管理人每日对本基金的外汇头寸进行监控。

7.4.13.4.2.1 外汇风险敞口

单位：人民币元

项目	本期末 2023 年 12 月 31 日			
	美元 折合人民币 元	港币 折合人民币元	其他币种 折合人民币元	合计
以外币计价的 资产				
交易性金融资产	-	509,508,385.84	-	509,508,385.84
资产合计	-	509,508,385.84	-	509,508,385.84
以外币计价的 负债				
负债合计	-	-	-	-
资产负债表外 汇风险敞口净 额	-	509,508,385.84	-	509,508,385.84
项目	上年度末 2022 年 12 月 31 日			
	美元 折合人民币 元	港币 折合人民币元	其他币种 折合人民币元	合计
以外币计价的 资产				
交易性金融资产	-	197,906,244.05	-	197,906,244.05
资产合计	-	197,906,244.05	-	197,906,244.05
以外币计价的 负债				
负债合计	-	-	-	-

资产负债表外 汇风险敞口净 额	-	197,906,244.05	-	197,906,244.05
-----------------------	---	----------------	---	----------------

7.4.13.4.2.2 外汇风险的敏感性分析

假设	除汇率以外的其他市场变量保持不变，且未考虑基金管理人为降低汇率风险而可能采取的风险管理活动		
分析	相关风险变量的变 动	对资产负债表日基金资产净值的 影响金额（单位：人民币元）	
		本期末（2023年12月31日）	上年度末（2022年12月 31日）
	港币相对人民币贬 值5%	-25,475,419.29	-9,895,312.20
	港币相对人民币升 值5%	25,475,419.29	9,895,312.20

7.4.13.4.3 其他价格风险

其他价格风险是指基金所持金融工具的公允价值或未来现金流量因除市场利率和外汇汇率以外的市场价格因素变动而发生波动的风险。本基金主要投资于证券交易所上市或银行间同业市场交易的股票和债券，所面临的其他价格风险来源于单个证券发行主体自身经营情况或特殊事项的影响，也可能来源于证券市场整体波动的影响。本基金的基金管理人定期结合宏观及微观环境的变化，对投资策略、资产配置、投资组合进行修正，来主动应对可能发生的市场价格风险。

7.4.13.4.3.1 其他价格风险敞口

金额单位：人民币元

项目	本期末 2023年12月31日		上年度末 2022年12月31日	
	公允价值	占基金资产净值 比例（%）	公允价值	占基金资产净值 比例（%）
交易性金融资产—股票投资	2,881,837,989.15	93.60	1,978,712,418.73	91.56
交易性金融资产—基金投资	-	-	-	-
交易性金融资产—贵金属投资	-	-	-	-
衍生金融资产—权证投资	-	-	-	-
其他	-	-	-	-

合计	2,881,837,989.15	93.60	1,978,712,418.73	91.56
----	------------------	-------	------------------	-------

7.4.13.4.3.2 其他价格风险的敏感性分析

假设	除业绩比较基准以外的其他市场变量保持不变，表格中本期与上期的数据均披露		
分析	相关风险变量的变动	对资产负债表日基金资产净值的影响金额（单位：人民币元）	
		本期末（2023年12月31日）	上年度末（2022年12月31日）
	业绩比较基准上升5%	198,378,814.64	119,030,962.53
	业绩比较基准下降5%	-198,378,814.64	-119,030,962.53

7.4.14 公允价值

7.4.14.1 金融工具公允价值计量的方法

公允价值计量结果所属的层次，由对公允价值计量整体而言具有重要意义的输入值所属的最低层次决定：

第一层次：相同资产或负债在活跃市场上未经调整的报价。

第二层次：除第一层次输入值外相关资产或负债直接或间接可观察的输入值。

第三层次：相关资产或负债的不可观察输入值。

7.4.14.2 持续的以公允价值计量的金融工具

7.4.14.2.1 各层次金融工具的公允价值

单位：人民币元

公允价值计量结果所属的层次	本期末 2023年12月31日	上年度末 2022年12月31日
第一层次	2,881,837,989.15	1,976,937,330.67
第二层次	-	-
第三层次	-	1,775,088.06
合计	2,881,837,989.15	1,978,712,418.73

7.4.14.2.2 公允价值所属层次间的重大变动

本基金以导致各层次之间转换事项发生的当期期初为确认各层次之间的转换时点。对于证券交易所上市的股票和债券，若出现重大事项停牌、交易不活跃（包括涨跌停时的交易不活跃）、

或属于非公开发行等情况，本基金不会于停牌日至交易恢复活跃日期间、交易不活跃期间及限售期间将相关股票和债券的公允价值列入第一层次；并根据估值调整中采用的不可观察输入值对于公允价值的影响程度，确定相关股票、债券的公允价值应属第二层次还是第三层次。

7.4.14.2.3 第三层次公允价值余额及变动情况

7.4.14.2.3.1 第三层次公允价值余额及变动情况

单位：人民币元

项目	本期 2023年1月1日至2023年12月31日		
	交易性金融资产		合计
	债券投资	股票投资	
期初余额	0.00	1,775,088.06	1,775,088.06
当期购买	0.00	0.00	0.00
当期出售/结算	0.00	0.00	0.00
转入第三层次	0.00	0.00	0.00
转出第三层次	0.00	1,775,088.06	1,775,088.06
当期利得或损失总额	0.00	0.00	0.00
其中：计入损益的利得或损失	0.00	0.00	0.00
计入其他综合收益的利得或损失	0.00	0.00	0.00
期末余额	0.00	0.00	0.00
期末仍持有的第三层次金融资产计入本期损益的未实现利得或损失的变动——公允价值变动损益	0.00	0.00	0.00
项目	上年度可比期间 2022年1月1日至2022年12月31日		
	交易性金融资产		合计
	债券投资	股票投资	
期初余额	-	3,666,972.34	3,666,972.34
当期购买	-	1,918,916.10	1,918,916.10
当期出售/结算	-	-	-
转入第三层次	-	-	-
转出第三层次	-	3,666,972.34	3,666,972.34
当期利得或损失总额	-	-143,828.04	-143,828.04
其中：计入损益的利得或损失	-	-143,828.04	-143,828.04

计入其他综合收益的利得或损失	-	-	-
期末余额	-	1,775,088.06	1,775,088.06
期末仍持有的第三层次金融资产计入本期损益的未实现利得或损失的变动——公允价值变动损益	-	-143,828.04	-143,828.04

注：于 2023 年度，本基金从第三层次转出的交易性金融资产均为限售期结束可正常交易的股票投资。计入损益的利得或损失分别计入利润表中的公允价值变动损益、投资收益等项目。

7.4.14.2.3.2 使用重要不可观察输入值的第三层次公允价值计量的情况

单位：人民币元

项目	本期末公允价值	采用的估值技术	不可观察输入值		
			名称	范围/加权平均值	与公允价值之间的关系
-	-	-	-	-	-
项目	上年度末公允价值	采用的估值技术	不可观察输入值		
			名称	范围/加权平均值	与公允价值之间的关系
流通受限股票	1,775,088.06	平均价格 亚式期权 模型	预期波动率	0.1891-2.4756	负相关

7.4.14.3 非持续的以公允价值计量的金融工具的说明

于 2023 年 12 月 31 日，本基金未持有非持续的以公允价值计量的金融资产(2022 年 12 月 31 日：同)。

7.4.14.4 不以公允价值计量的金融工具的相关说明

不以公允价值计量的金融资产和负债主要包括应收款项和其他金融负债，其账面价值与公允价值相差很小。

7.4.15 有助于理解和分析会计报表需要说明的其他事项

截至资产负债表日本基金无需要说明的其他重要事项。

§ 8 投资组合报告

8.1 期末基金资产组合情况

金额单位：人民币元

序号	项目	金额	占基金总资产的比例 (%)
----	----	----	---------------

1	权益投资	2,881,837,989.15	92.36
	其中：股票	2,881,837,989.15	92.36
2	基金投资	-	-
3	固定收益投资	-	-
	其中：债券	-	-
	资产支持证券	-	-
4	贵金属投资	-	-
5	金融衍生品投资	-	-
6	买入返售金融资产	-	-
	其中：买断式回购的买入返售金融资产	-	-
7	银行存款和结算备付金合计	202,952,085.28	6.50
8	其他各项资产	35,567,231.53	1.14
9	合计	3,120,357,305.96	100.00

注：权益投资中通过港股通交易机制投资的港股公允价值为 509,508,385.84 元，占基金资产净值比例 16.55%。

8.2 报告期末按行业分类的股票投资组合

8.2.1 报告期末按行业分类的境内股票投资组合

金额单位：人民币元

代码	行业类别	公允价值（元）	占基金资产净值比例（%）
A	农、林、牧、渔业	-	-
B	采矿业	-	-
C	制造业	807,299,092.21	26.22
D	电力、热力、燃气及水生产和供应业	-	-
E	建筑业	18,824,995.80	0.61
F	批发和零售业	30,088,861.80	0.98
G	交通运输、仓储和邮政业	-	-
H	住宿和餐饮业	-	-
I	信息传输、软件和信息技术服务业	1,390,856,447.13	45.17
J	金融业	121,362,061.37	3.94
K	房地产业	-	-
L	租赁和商务服务业	-	-
M	科学研究和技术服务业	-	-
N	水利、环境和公共设施管理业	-	-
O	居民服务、修理和其他服务业	-	-
P	教育	-	-
Q	卫生和社会工作	-	-
R	文化、体育和娱乐业	3,898,145.00	0.13

S	综合	-	-
	合计	2,372,329,603.31	77.05

8.2.2 报告期末按行业分类的港股通投资股票投资组合

行业类别	公允价值（人民币）	占基金资产净值比例（%）
基础材料	-	-
消费者非必需品	97,448,219.96	3.16
消费者常用品	-	-
能源	-	-
金融	-	-
医疗保健	-	-
工业	-	-
信息技术	203,676,537.80	6.61
电信服务	208,383,628.08	6.77
公用事业	-	-
地产业	-	-
合计	509,508,385.84	16.55

注：以上分类采用全球行业分类标准（GICS）。

8.3 期末按公允价值占基金资产净值比例大小排序的所有股票投资明细

金额单位：人民币元

序号	股票代码	股票名称	数量（股）	公允价值（元）	占基金资产净值比例（%）
1	688111	金山办公	796,394	251,819,782.80	8.18
2	600570	恒生电子	7,332,804	210,891,443.04	6.85
3	00268	金蝶国际	14,090,800	145,315,371.15	4.72
4	002987	京北方	7,647,519	142,090,903.02	4.61
5	603383	顶点软件	2,387,185	117,688,220.50	3.82
6	002475	立讯精密	3,234,233	111,419,326.85	3.62
7	300226	上海钢联	3,299,354	93,998,595.46	3.05
8	603019	中科曙光	2,345,750	92,633,667.50	3.01
9	00700	腾讯控股	346,200	92,112,115.67	2.99
10	300033	同花顺	575,515	90,281,038.05	2.93
11	01024	快手-W	1,604,100	76,971,694.23	2.50
12	688201	信安世纪	3,900,024	76,752,472.32	2.49
13	03690	美团-W	977,700	72,564,324.98	2.36
14	002063	远光软件	10,337,747	63,887,276.46	2.07
15	688083	中望软件	433,192	43,119,931.68	1.40
16	688772	珠海冠宇	1,889,611	41,590,338.11	1.35
17	603171	税友股份	1,169,200	41,366,296.00	1.34
18	688608	恒玄科技	263,505	40,650,916.35	1.32
19	300308	中际旭创	330,500	37,316,755.00	1.21
20	301153	中科江南	476,625	37,305,438.75	1.21
21	688256	寒武纪	271,429	36,632,057.84	1.19

22	002368	太极股份	1,123,400	33,174,002.00	1.08
23	300502	新易盛	671,067	33,097,024.44	1.07
24	300803	指南针	515,782	31,081,023.32	1.01
25	603296	华勤技术	387,898	30,989,171.22	1.01
26	600845	宝信软件	633,897	30,934,173.60	1.00
27	603039	泛微网络	651,882	30,573,265.80	0.99
28	688008	澜起科技	513,256	30,158,922.56	0.98
29	000034	神州数码	1,005,980	30,088,861.80	0.98
30	000810	创维数字	1,805,100	28,358,121.00	0.92
31	300782	卓胜微	180,400	25,436,400.00	0.83
32	09992	泡泡玛特	1,356,000	24,883,894.98	0.81
33	688352	颀中科技	1,528,863	23,559,778.83	0.77
34	688012	中微公司	152,624	23,443,046.40	0.76
35	00772	阅文集团	862,800	22,713,806.19	0.74
36	688486	龙迅股份	184,776	21,945,845.52	0.71
37	603501	韦尔股份	201,224	21,472,613.04	0.70
38	688318	财富趋势	169,305	21,383,221.50	0.69
39	003021	兆威机电	217,500	20,442,825.00	0.66
40	688579	山大地纬	1,583,558	20,111,186.60	0.65
41	688609	九联科技	1,519,441	20,056,621.20	0.65
42	01415	高伟电子	951,000	19,864,840.82	0.65
43	688595	芯海科技	456,253	19,755,754.90	0.64
44	301162	国能日新	370,260	19,209,088.80	0.62
45	000032	深桑达 A	888,810	18,824,995.80	0.61
46	002152	广电运通	1,444,205	17,705,953.30	0.58
47	002920	德赛西威	132,500	17,160,075.00	0.56
48	688601	力芯微	321,949	16,866,908.11	0.55
49	002156	通富微电	721,400	16,678,768.00	0.54
50	03888	金山软件	759,400	16,585,221.58	0.54
51	002371	北方华创	65,400	16,069,434.00	0.52
52	600602	云赛智联	1,368,648	15,835,257.36	0.51
53	688369	致远互联	451,254	15,617,900.94	0.51
54	02382	舜宇光学科技	233,700	15,004,869.05	0.49
55	688031	星环科技	219,343	14,272,649.01	0.46
56	688548	广钢气体	1,088,862	14,220,537.72	0.46
57	301269	华大九天	127,377	13,482,855.45	0.44
58	01810	小米集团-W	880,026	12,440,955.72	0.40
59	688182	灿勤科技	687,936	12,231,502.08	0.40
60	688332	中科蓝讯	152,433	11,496,496.86	0.37
61	688279	峰昭科技	89,300	11,262,516.00	0.37
62	600588	用友网络	619,000	11,012,010.00	0.36
63	688052	纳芯微	56,304	9,394,322.40	0.31
64	688507	索辰科技	65,531	8,961,364.25	0.29

65	300496	中科创达	87,900	7,037,274.00	0.23
66	688080	映翰通	170,690	6,926,600.20	0.22
67	688141	杰华特	223,066	6,170,005.56	0.20
68	688648	中邮科技	232,057	6,110,060.81	0.20
69	02018	瑞声科技	276,500	5,813,220.06	0.19
70	00981	中芯国际	291,000	5,237,281.00	0.17
71	300762	上海瀚讯	345,228	5,206,038.24	0.17
72	688066	航天宏图	107,424	4,537,589.76	0.15
73	300251	光线传媒	478,300	3,898,145.00	0.13
74	300679	电连技术	89,200	3,701,800.00	0.12
75	688728	格科微	179,042	3,664,989.74	0.12
76	300036	超图软件	170,850	3,570,765.00	0.12
77	688409	富创精密	41,636	3,260,515.16	0.11
78	688582	芯动联科	81,110	3,136,523.70	0.10
79	688049	炬芯科技	80,031	3,046,780.17	0.10
80	002138	顺络电子	94,979	2,565,382.79	0.08
81	300408	三环集团	85,408	2,515,265.60	0.08
82	600563	法拉电子	24,100	2,231,660.00	0.07
83	000063	中兴通讯	68,300	1,808,584.00	0.06
84	600522	中天科技	135,700	1,694,893.00	0.06
85	002463	沪电股份	73,200	1,619,184.00	0.05
86	603986	兆易创新	16,520	1,526,282.80	0.05
87	600114	东睦股份	98,500	1,525,765.00	0.05
88	300454	深信服	20,400	1,474,716.00	0.05
89	688661	和林微纳	31,658	1,450,569.56	0.05
90	688610	埃科光电	25,805	1,339,795.60	0.04
91	603297	永新光学	13,200	1,311,420.00	0.04
92	601728	中国电信	234,977	1,271,225.57	0.04
93	688048	长光华芯	15,305	959,164.35	0.03
94	002410	广联达	55,637	953,618.18	0.03
95	300525	博思软件	59,712	890,903.04	0.03
96	688596	正帆科技	19,426	769,852.38	0.03
97	300687	赛意信息	15,800	344,124.00	0.01
98	601568	北元集团	244	1,156.56	0.00
99	00762	中国联通	178	790.41	0.00

8.4 报告期内股票投资组合的重大变动

8.4.1 累计买入金额超出期初基金资产净值 2%或前 20 名的股票明细

金额单位：人民币元

序号	股票代码	股票名称	本期累计买入金额	占期初基金资产净值比例(%)
1	600570	恒生电子	554,854,357.63	25.67
2	603019	中科曙光	541,210,791.74	25.04
3	688111	金山办公	520,093,607.69	24.06

4	300033	同花顺	510,517,837.57	23.62
5	688256	寒武纪	426,387,694.98	19.73
6	000034	神州数码	423,141,772.89	19.58
7	688318	财富趋势	393,915,735.44	18.23
8	300803	指南针	382,225,727.58	17.69
9	002368	太极股份	380,865,744.71	17.62
10	601728	中国电信	328,855,817.63	15.22
10	00728	中国电信	25,963,482.04	1.20
11	600941	中国移动	222,161,837.94	10.28
11	00941	中国移动	68,548,463.35	3.17
12	002230	科大讯飞	283,567,872.31	13.12
13	00700	腾讯控股	271,801,389.54	12.58
14	002475	立讯精密	269,772,076.63	12.48
15	002410	广联达	265,597,412.92	12.29
16	300059	东方财富	255,544,488.38	11.82
17	01024	快手-W	255,480,125.58	11.82
18	600050	中国联通	251,224,521.81	11.62
19	300226	上海钢联	245,321,272.02	11.35
20	03690	美团-W	240,396,288.95	11.12
21	002987	京北方	227,022,637.11	10.50
22	600845	宝信软件	223,310,519.11	10.33
23	601138	工业富联	217,967,291.87	10.09
24	300394	天孚通信	210,776,643.21	9.75
25	00268	金蝶国际	183,970,604.47	8.51
26	002517	恺英网络	179,740,430.81	8.32
27	000977	浪潮信息	174,979,348.03	8.10
28	300474	景嘉微	174,467,515.05	8.07
29	000938	紫光股份	150,893,763.98	6.98
30	688037	芯源微	150,741,003.18	6.97
31	000066	中国长城	144,626,146.05	6.69
32	002063	远光软件	142,785,028.29	6.61
33	603383	顶点软件	142,779,543.27	6.61
34	300308	中际旭创	142,758,115.56	6.61
35	600446	金证股份	142,711,304.45	6.60
36	002920	德赛西威	142,286,462.86	6.58
37	002739	万达电影	138,463,447.40	6.41
38	300458	全志科技	131,562,154.66	6.09
39	002463	沪电股份	131,536,500.33	6.09
40	600588	用友网络	129,849,828.48	6.01
41	688110	东芯股份	129,038,148.77	5.97
42	09626	哔哩哔哩-W	128,591,117.18	5.95
43	300634	彩讯股份	128,559,802.00	5.95
44	300502	新易盛	128,034,848.89	5.92

45	688201	信安世纪	122,568,365.37	5.67
46	02015	理想汽车-W	117,517,850.20	5.44
47	300130	新国都	115,316,120.26	5.34
48	300223	北京君正	113,871,253.22	5.27
49	000032	深桑达 A	112,358,641.29	5.20
50	601928	凤凰传媒	111,871,435.88	5.18
51	600602	云赛智联	108,091,693.45	5.00
52	688777	中控技术	108,073,754.90	5.00
53	603039	泛微网络	107,559,710.62	4.98
54	601519	大智慧	105,301,898.14	4.87
55	300413	芒果超媒	104,095,716.33	4.82
56	000063	中兴通讯	103,553,378.49	4.79
57	300570	太辰光	102,360,780.17	4.74
58	09868	小鹏汽车-W	102,168,147.46	4.73
59	301299	卓创资讯	100,941,968.83	4.67
60	300559	佳发教育	100,932,448.81	4.67
61	03888	金山软件	99,963,219.41	4.63
62	002156	通富微电	99,685,348.79	4.61
63	688041	海光信息	97,603,141.25	4.52
64	688662	富信科技	94,367,726.62	4.37
65	600536	中国软件	93,948,602.25	4.35
66	688207	格灵深瞳	93,855,734.23	4.34
67	601360	三六零	92,731,245.33	4.29
68	002222	福晶科技	92,097,897.97	4.26
69	688152	麒麟信安	90,818,661.64	4.20
70	688609	九联科技	90,405,201.23	4.18
71	301269	华大九天	89,913,934.46	4.16
72	600131	国网信通	88,247,069.46	4.08
73	688012	中微公司	84,270,354.47	3.90
74	301236	软通动力	83,526,113.22	3.86
75	300058	蓝色光标	83,203,812.49	3.85
76	300567	精测电子	82,819,219.08	3.83
77	002236	大华股份	82,032,742.18	3.80
78	01810	小米集团-W	81,281,396.46	3.76
79	688083	中望软件	80,583,643.90	3.73
80	300773	拉卡拉	80,493,327.71	3.72
81	002558	巨人网络	80,419,251.54	3.72
82	00981	中芯国际	79,334,015.23	3.67
83	300366	创意信息	79,292,509.74	3.67
84	003021	兆威机电	78,059,573.88	3.61
85	00772	阅文集团	77,971,592.99	3.61
86	600522	中天科技	77,330,324.00	3.58
87	300251	光线传媒	76,813,889.38	3.55

88	688023	安恒信息	76,582,185.87	3.54
89	301297	富乐德	74,956,870.35	3.47
90	688608	恒玄科技	74,847,891.44	3.46
91	300604	长川科技	74,197,898.82	3.43
92	301095	广立微	73,975,548.96	3.42
93	600839	四川长虹	70,735,226.13	3.27
94	000988	华工科技	70,194,241.64	3.25
95	002261	拓维信息	69,539,507.51	3.22
96	301391	卡莱特	68,879,057.15	3.19
97	300348	长亮科技	67,870,605.00	3.14
98	002484	江海股份	67,238,348.96	3.11
99	603986	兆易创新	66,401,104.81	3.07
100	002912	中新赛克	64,668,946.74	2.99
101	688326	经纬恒润	64,593,672.44	2.99
102	300002	神州泰岳	64,333,352.00	2.98
103	603927	中科软	62,533,384.69	2.89
104	688153	唯捷创芯	60,580,033.67	2.80
105	688258	卓易信息	59,646,173.63	2.76
106	301153	中科江南	58,628,452.94	2.71
107	688661	和林微纳	58,546,391.45	2.71
108	300260	新莱应材	58,169,338.38	2.69
109	688182	灿勤科技	56,758,889.51	2.63
110	688158	优刻得	56,231,466.24	2.60
111	688227	品高股份	55,615,871.69	2.57
112	688343	云天励飞	55,168,092.25	2.55
113	688018	乐鑫科技	55,117,312.73	2.55
114	603171	税友股份	55,049,618.33	2.55
115	688332	中科蓝讯	54,825,605.10	2.54
116	300845	捷安高科	54,385,727.84	2.52
117	002415	海康威视	53,920,677.98	2.49
118	688498	源杰科技	53,560,422.41	2.48
119	300620	光库科技	52,852,825.98	2.45
120	002371	北方华创	52,532,709.00	2.43
121	300496	中科创达	52,405,769.30	2.42
122	002436	兴森科技	52,240,227.96	2.42
123	601881	中国银河	52,027,843.00	2.41
124	002153	石基信息	51,868,308.16	2.40
125	002555	三七互娱	51,851,693.00	2.40
126	300525	博思软件	51,499,232.38	2.38
127	002897	意华股份	50,911,052.06	2.36
128	603650	彤程新材	49,164,874.77	2.27
129	002185	华天科技	48,994,267.64	2.27
130	601098	中南传媒	48,715,880.33	2.25

131	603893	瑞芯微	48,694,344.60	2.25
132	300820	英杰电气	48,377,738.96	2.24
133	00909	明源云	48,102,409.91	2.23
134	09992	泡泡玛特	47,690,469.82	2.21
135	301308	江波龙	47,688,463.58	2.21
136	300654	世纪天鸿	47,587,940.68	2.20
137	300624	万兴科技	47,190,233.80	2.18
138	603000	人民网	46,119,591.84	2.13
139	603228	景旺电子	45,957,272.68	2.13
140	601921	浙版传媒	45,811,462.02	2.12
141	600037	歌华有线	45,551,753.00	2.11
142	688031	星环科技	45,447,469.16	2.10
143	688561	奇安信	45,437,752.05	2.10
144	600584	长电科技	45,261,001.05	2.09
145	000810	创维数字	44,849,960.17	2.08
146	300115	长盈精密	44,452,828.16	2.06
147	300188	国投智能	44,220,003.18	2.05
148	601456	国联证券	43,801,008.88	2.03
149	600977	中国电影	43,780,392.10	2.03
150	688772	珠海冠宇	43,761,580.56	2.02
151	688066	航天宏图	43,628,601.42	2.02
152	603444	吉比特	43,532,409.00	2.01

注：买入金额均按买卖成交金额（成交单价乘以成交数量）填列，不考虑相关交易费用。

8.4.2 累计卖出金额超期初基金资产净值 2%或前 20 名的股票明细

金额单位：人民币元

序号	股票代码	股票名称	本期累计卖出金额	占期初基金资产净值比例(%)
1	688111	金山办公	610,036,890.38	28.23
2	300033	同花顺	517,899,295.30	23.96
3	000034	神州数码	444,910,799.07	20.59
4	603019	中科曙光	436,115,452.15	20.18
5	688318	财富趋势	421,257,722.85	19.49
6	688256	寒武纪	412,840,499.65	19.10
7	600570	恒生电子	385,371,655.61	17.83
8	601728	中国电信	355,949,685.24	16.47
8	00728	中国电信	25,533,292.16	1.18
9	600941	中国移动	305,932,033.61	14.16
9	00941	中国移动	66,915,732.03	3.10
10	300803	指南针	366,381,458.04	16.95
11	002368	太极股份	361,234,551.95	16.71
12	002230	科大讯飞	326,788,011.36	15.12
13	002410	广联达	306,362,154.98	14.18
14	300059	东方财富	252,739,489.56	11.69

15	600050	中国联通	248,311,203.13	11.49
16	601138	工业富联	241,706,112.97	11.18
17	00700	腾讯控股	236,895,653.49	10.96
18	300394	天孚通信	231,469,668.51	10.71
19	600845	宝信软件	208,191,960.26	9.63
20	002987	京北方	205,523,575.94	9.51
21	300226	上海钢联	202,108,086.28	9.35
22	002517	恺英网络	201,397,553.89	9.32
23	300474	景嘉微	179,242,733.21	8.29
24	01024	快手-W	170,684,309.46	7.90
25	000977	浪潮信息	169,647,547.72	7.85
26	002475	立讯精密	163,228,707.52	7.55
27	002063	远光软件	150,289,201.41	6.95
28	000938	紫光股份	149,643,514.12	6.92
29	002463	沪电股份	147,384,450.49	6.82
30	688037	芯源微	144,117,876.77	6.67
31	000066	中国长城	143,619,373.31	6.65
32	002222	福晶科技	134,260,602.61	6.21
33	301299	卓创资讯	133,606,710.39	6.18
34	002739	万达电影	132,740,170.46	6.14
35	002920	德赛西威	132,309,462.83	6.12
36	300634	彩讯股份	130,749,573.43	6.05
37	300458	全志科技	130,420,104.69	6.03
38	300570	太辰光	130,223,383.60	6.03
39	688110	东芯股份	129,996,964.77	6.02
40	02015	理想汽车-W	129,825,835.74	6.01
41	603228	景旺电子	128,634,832.90	5.95
42	03888	金山软件	127,219,977.70	5.89
43	600131	国网信通	125,688,576.38	5.82
44	03690	美团-W	125,383,340.96	5.80
45	600588	用友网络	124,798,493.73	5.77
46	300130	新国都	120,873,931.42	5.59
47	601928	凤凰传媒	119,645,567.12	5.54
48	688041	海光信息	118,088,207.56	5.46
49	600446	金证股份	116,996,214.95	5.41
50	300308	中际旭创	116,025,491.40	5.37
51	09626	哔哩哔哩-W	114,854,071.72	5.31
52	300413	芒果超媒	111,332,402.11	5.15
53	300223	北京君正	111,196,922.48	5.15
54	300502	新易盛	110,215,980.67	5.10
55	688777	中控技术	108,690,649.46	5.03
56	603383	顶点软件	106,939,152.50	4.95
57	002236	大华股份	105,398,854.15	4.88

58	688201	信安世纪	103,632,829.73	4.80
59	601519	大智慧	100,447,347.16	4.65
60	002153	石基信息	98,970,986.21	4.58
61	300559	佳发教育	97,557,424.64	4.51
62	000063	中兴通讯	97,554,743.23	4.51
63	09868	小鹏汽车-W	95,894,805.01	4.44
64	688207	格灵深瞳	94,303,348.50	4.36
65	600536	中国软件	92,370,349.11	4.27
66	688662	富信科技	91,616,211.34	4.24
67	300058	蓝色光标	90,066,928.00	4.17
68	002558	巨人网络	89,363,236.54	4.13
69	002912	中新赛克	89,163,096.82	4.13
70	300348	长亮科技	88,620,841.28	4.10
71	002156	通富微电	87,632,526.55	4.05
72	688152	麒麟信安	86,120,688.43	3.98
73	300525	博思软件	84,627,049.70	3.92
74	601360	三六零	82,697,181.60	3.83
75	002415	海康威视	82,218,562.65	3.80
76	301391	卡莱特	81,396,211.69	3.77
77	688609	九联科技	80,976,898.74	3.75
78	600602	云赛智联	80,512,739.58	3.73
79	688023	安恒信息	80,208,600.74	3.71
80	000032	深桑达 A	79,841,980.98	3.69
81	000988	华工科技	78,444,778.12	3.63
82	002484	江海股份	78,195,167.53	3.62
83	301236	软通动力	77,747,773.63	3.60
84	300366	创意信息	75,378,027.05	3.49
85	300773	拉卡拉	75,364,486.78	3.49
86	301269	华大九天	75,286,186.26	3.48
87	600522	中天科技	73,504,272.00	3.40
88	300567	精测电子	73,272,331.26	3.39
89	01810	小米集团-W	72,676,812.67	3.36
90	301153	中科江南	72,538,226.55	3.36
91	00981	中芯国际	72,284,669.72	3.34
92	301297	富乐德	71,409,183.02	3.30
93	300604	长川科技	69,472,579.80	3.21
94	002261	拓维信息	68,902,315.65	3.19
95	301095	广立微	68,426,197.08	3.17
96	300002	神州泰岳	68,376,672.00	3.16
97	600839	四川长虹	67,717,788.35	3.13
98	300251	光线传媒	66,773,842.56	3.09
99	301308	江波龙	64,395,732.11	2.98
100	002555	三七互娱	64,202,529.65	2.97

101	688326	经纬恒润	63,531,126.73	2.94
102	688227	品高股份	62,229,299.69	2.88
103	603986	兆易创新	61,707,108.57	2.86
104	300579	数字认证	61,582,475.60	2.85
105	00268	金蝶国际	61,262,238.88	2.83
106	300687	赛意信息	59,370,514.32	2.75
107	688012	中微公司	59,045,650.81	2.73
108	00909	明源云	59,012,310.67	2.73
109	002436	兴森科技	58,347,216.92	2.70
110	003021	兆威机电	57,402,264.39	2.66
111	300620	光库科技	56,654,055.94	2.62
112	603927	中科软	56,246,780.40	2.60
113	300845	捷安高科	53,965,513.46	2.50
114	300624	万兴科技	53,322,777.31	2.47
115	688153	唯捷创芯	52,988,746.52	2.45
116	688561	奇安信	52,486,881.48	2.43
117	688258	卓易信息	52,238,263.62	2.42
118	002439	启明星辰	52,192,417.02	2.41
119	688018	乐鑫科技	51,653,046.57	2.39
120	603444	吉比特	51,592,662.32	2.39
121	688343	云天励飞	51,547,641.97	2.39
122	002185	华天科技	50,453,387.60	2.33
123	688661	和林微纳	50,299,863.75	2.33
124	688158	优刻得	50,248,529.53	2.33
125	601881	中国银河	49,991,126.25	2.31
126	601098	中南传媒	49,489,743.19	2.29
127	600037	歌华有线	49,423,776.00	2.29
128	300260	新莱应材	49,058,727.61	2.27
129	688332	中科蓝讯	48,857,681.06	2.26
130	00772	阅文集团	48,771,603.17	2.26
131	603893	瑞芯微	47,897,139.00	2.22
132	603039	泛微网络	47,620,000.48	2.20
133	002897	意华股份	47,019,197.21	2.18
134	300496	中科创达	46,644,882.82	2.16
135	688292	浩瀚深度	46,235,388.13	2.14
136	688498	源杰科技	46,137,751.82	2.13
137	300188	国投智能	46,125,763.13	2.13
138	002990	盛视科技	44,692,520.48	2.07
139	600584	长电科技	43,764,578.80	2.03
140	300857	协创数据	43,572,799.80	2.02

注：卖出金额均按买卖成交金额（成交单价乘以成交数量）填列，不考虑相关交易费用。

8.4.3 买入股票的成本总额及卖出股票的收入总额

单位：人民币元

买入股票成本（成交）总额	23,934,028,679.37
卖出股票收入（成交）总额	22,910,557,738.04

注：买入股票成本、卖出股票收入均按买卖成交金额（成交单价乘以成交数量）填列，不考虑相关交易费用。

8.5 期末按债券品种分类的债券投资组合

本基金本报告期末未持有债券。

8.6 期末按公允价值占基金资产净值比例大小排序的前五名债券投资明细

本基金本报告期末未持有债券。

8.7 期末按公允价值占基金资产净值比例大小排序的所有资产支持证券投资明细

本基金本报告期末未持有资产支持证券。

8.8 报告期末按公允价值占基金资产净值比例大小排序的前五名贵金属投资明细

本基金本报告期末未持有贵金属。

8.9 期末按公允价值占基金资产净值比例大小排序的前五名权证投资明细

本基金本报告期末未持有权证。

8.10 本基金投资股指期货的投资政策

本基金投资股指期货将根据风险管理的原则，主要选择流动性好、交易活跃的股指期货合约。本基金力争利用股指期货的杠杆作用，降低股票仓位频繁调整的交易成本。

8.11 报告期末本基金投资的国债期货交易情况说明

8.11.1 本期国债期货投资政策

国债期货不属于本基金的投资范围，故此项不适用。

8.11.2 本期国债期货投资评价

国债期货不属于本基金的投资范围，故此项不适用。

8.12 投资组合报告附注

8.12.1

本基金投资的前十名证券的发行主体本报告期内没有被监管部门立案调查，或在报告编制日前一年内受到公开谴责、处罚的情形。

8.12.2

本基金投资的前十名股票中，没有投资于超出基金合同规定备选库之外的股票。

8.12.3 期末其他各项资产构成

单位：人民币元

序号	名称	金额
----	----	----

1	存出保证金	1,054,641.01
2	应收清算款	32,489,181.51
3	应收股利	-
4	应收利息	-
5	应收申购款	2,023,409.01
6	其他应收款	-
7	待摊费用	-
8	其他	-
9	合计	35,567,231.53

8.12.4 期末持有的处于转股期的可转换债券明细

本基金本报告期末未持有处于转股期的可转换债券。

8.12.5 期末前十名股票中存在流通受限情况的说明

本基金本报告期末前十名股票中不存在流通受限情况。

8.12.6 投资组合报告附注的其他文字描述部分

本报告中因四舍五入原因，投资组合报告中市值占总资产或净资产比例的分项之和与合计可能存在尾差。

§ 9 基金份额持有人信息

9.1 期末基金份额持有人户数及持有人结构

份额单位：份

份额级别	持有人户数 (户)	户均持有的基金份额	持有人结构			
			机构投资者		个人投资者	
			持有份额	占总份额比例	持有份额	占总份额比例
中欧电子信息产业沪港深股票 A	60,829	12,563.58	472,941,457.38	61.88%	291,288,626.67	38.12%
中欧电子信息产业沪港深股票 C	122,592	5,291.71	409,959,871.37	63.20%	238,761,013.58	36.80%
合计	183,421	7,703.32	882,901,328.75	62.49%	530,049,640.25	37.51%

9.2 期末基金管理人的从业人员持有本基金的情况

项目	份额级别	持有份额总数 (份)	占基金总份额比例
基金管理人所有从业	中欧电子信息产业沪港深股票 A	4,025,507.91	0.53%
	中欧电子信息产业沪港深股票	817,262.12	0.13%

人员持有本基金	C		
	合计	4,842,770.03	0.34%

9.3 期末基金管理人的从业人员持有本开放式基金份额总量区间情况

项目	份额级别	持有基金份额总量的数量区间（万份）
本公司高级管理人员、基金投资和研究部门负责人持有本开放式基金	中欧电子信息产业沪港深股票 A	>100
	中欧电子信息产业沪港深股票 C	0
	合计	>100
本基金基金经理持有本开放式基金	中欧电子信息产业沪港深股票 A	50~100
	中欧电子信息产业沪港深股票 C	0
	合计	50~100

§ 10 开放式基金份额变动

单位：份

项目	中欧电子信息产业沪港深股票 A	中欧电子信息产业沪港深股票 C
基金合同生效日 (2017年7月7日) 基金份额总额	241,435,798.05	-
本报告期期初基金份额总额	299,467,090.70	635,496,256.89
本报告期基金总申购份额	1,351,001,593.47	1,649,578,334.96
减：本报告期基金总赎回份额	886,238,600.12	1,636,353,706.90
本报告期基金拆分变动份额	-	-
本报告期期末基金份额总额	764,230,084.05	648,720,884.95

注：总申购份额含红利再投、转换入份额，总赎回份额含转换出份额。

§ 11 重大事件揭示

11.1 基金份额持有人大会决议

报告期内本基金未召开持有人大会。

11.2 基金管理人、基金托管人的专门基金托管部门的重大人事变动

11.2.1 基金管理人的重大人事变动

本报告期内，基金管理人无重大人事变动。

11.2.2 基金托管人的专门基金托管部门的重大人事变动

本报告期内，基金托管人的专门基金托管部门根据工作需要，任命牛环起、施伟为资产托管业务部副总经理。

11.3 涉及基金管理人、基金财产、基金托管业务的诉讼

报告期内无涉及本基金管理人、基金财产、基金托管业务的诉讼事项。

11.4 基金投资策略的改变

报告期内本基金投资策略未发生重大改变。

11.5 为基金进行审计的会计师事务所情况

本基金自合同生效日起聘请普华永道中天会计师事务所（特殊普通合伙）为本基金提供审计服务。报告期内本基金未改聘会计师事务所。本年度应支付给所聘任的会计师事务所审计费用为 100,000.00 元人民币。

11.6 管理人、托管人及其高级管理人员受稽查或处罚等情况

11.6.1 管理人及其高级管理人员受稽查或处罚等情况

报告期内，基金管理人及其高级管理人不存在受稽查或处罚的情况。

11.6.2 托管人及其高级管理人员受稽查或处罚等情况

报告期内，托管人及其高级管理人员不存在受稽查或处罚的情况。

11.7 基金租用证券公司交易单元的有关情况

11.7.1 基金租用证券公司交易单元进行股票投资及佣金支付情况

金额单位：人民币元

券商名称	交易单元数量	股票交易		应支付该券商的佣金		备注
		成交金额	占当期股票成交总额的比例 (%)	佣金	占当期佣金总量的比例 (%)	
国盛证券	1	5,899,855.34 1.22	12.60	4,158,016.53	12.44	-
国都证券	1	5,538,299.03 2.89	11.83	3,721,645.80	11.14	-
中信建投	2	5,156,800.45 4.80	11.01	3,778,661.63	11.31	-
中金公司	1	3,806,925.56	8.13	2,795,315.92	8.36	-

		5.15				
申万宏源西部证券	1	3,504,876,893.08	7.48	2,566,164.20	7.68	-
信达证券	1	3,125,117,021.00	6.67	2,173,390.72	6.50	-
广发证券	1	2,783,798,560.58	5.94	2,042,934.68	6.11	-
国泰君安	1	2,668,655,856.03	5.70	1,856,263.60	5.55	-
招商证券	1	2,665,920,804.61	5.69	1,966,891.82	5.89	-
天风证券	1	2,623,931,323.80	5.60	1,711,180.29	5.12	-
中信证券	1	2,554,207,904.10	5.45	1,873,021.76	5.60	-
长江证券	1	2,244,308,748.23	4.79	1,654,217.79	4.95	-
东方财富	1	1,791,282,707.03	3.83	1,319,790.66	3.95	-
国金证券	1	1,092,181,441.72	2.33	804,928.15	2.41	-
西部证券	1	730,393,986.74	1.56	534,140.21	1.60	-
银河证券	1	605,429,841.96	1.29	444,844.18	1.33	-
中泰证券	2	37,763,366.73	0.08	18,881.79	0.06	-
东北证券	1	-	-	-	-	-
国投证券	1	-	-	-	-	-
申万宏源证券	1	-	-	-	-	本报告期新增1个

注：1、根据中国证监会的有关规定，我司在综合考量证券经营机构的财务状况、经营状况、研究能力的基础上，选择基金专用交易席位。2、本报告期内，安信证券变更为国投证券。

11.7.2 基金租用证券公司交易单元进行其他证券投资的情况

金额单位：人民币元

券商名称	债券交易		债券回购交易		权证交易	
	成交金额	占当期债券成交总额的比例(%)	成交金额	占当期债券回购成交总额的比例(%)	成交金额	占当期权证成交总额的比例(%)

国盛证 券	-	-	-	-	-	-
国都证 券	-	-	-	-	-	-
中信建 投	-	-	-	-	-	-
中金公 司	-	-	-	-	-	-
申万宏 源西部 证券	-	-	-	-	-	-
信达证 券	-	-	-	-	-	-
广发证 券	-	-	-	-	-	-
国泰君 安	-	-	-	-	-	-
招商证 券	-	-	-	-	-	-
天风证 券	-	-	-	-	-	-
中信证 券	-	-	-	-	-	-
长江证 券	-	-	-	-	-	-
东方财 富	-	-	-	-	-	-
国金证 券	-	-	-	-	-	-
西部证 券	-	-	-	-	-	-
银河证 券	-	-	-	-	-	-
中泰证 券	-	-	-	-	-	-
东北证 券	-	-	-	-	-	-
国投证 券	-	-	-	-	-	-
申万宏 源证券	-	-	-	-	-	-

注：1、根据中国证监会的有关规定，我司在综合考量证券经营机构的财务状况、经营状况、研究能力的基础上，选择基金专用交易席位。2、本报告期内，安信证券变更为国投证券。

11.8 其他重大事件

序号	公告事项	法定披露方式	法定披露日期
1	中欧电子信息产业沪港深股票型证券投资基金 2022 年第四季度报告	中国证监会指定媒介	2023-01-20
2	中欧基金管理有限公司旗下部分基金 2022 年第四季度报告提示性公告	中国证监会指定媒介	2023-01-20
3	中欧基金管理有限公司部分部门办公地址变更公告	中国证监会指定媒介	2023-02-17
4	中欧电子信息产业沪港深股票型证券投资基金 2022 年年度报告	中国证监会指定媒介	2023-03-31
5	中欧基金管理有限公司旗下部分基金 2022 年年度报告	中国证监会指定媒介	2023-03-31
6	中欧基金管理有限公司关于中欧电子信息产业沪港深股票型证券投资基金 A 类基金份额在交通银行恢复原申购费率的公告	中国证监会指定媒介	2023-04-06
7	中欧电子信息产业沪港深股票型证券投资基金暂停大额申购、转换转入、定期定额投资业务公告	中国证监会指定媒介	2023-04-06
8	中欧电子信息产业沪港深股票型证券投资基金 2023 年第 1 季度报告	中国证监会指定媒介	2023-04-22
9	中欧基金管理有限公司旗下部分基金 2023 年第一季度报告的提示性公告	中国证监会指定媒介	2023-04-22
10	中欧基金管理有限公司关于公司股权变更的公告	中国证监会指定媒介	2023-06-03
11	中欧电子信息产业沪港深股票型证券投资基金基金产品资料概要更新	中国证监会指定媒介	2023-06-29
12	中欧电子信息产业沪港深股票型证券投资基金基金合同（修订）	中国证监会指定媒介	2023-07-08
13	中欧基金管理有限公司关于调低旗下部分基金费率并修订基金合同的公告	中国证监会指定媒介	2023-07-08
14	中欧电子信息产业沪港深股票型证券投资基金更新招募说明书（2023 年 7 月）	中国证监会指定媒介	2023-07-08
15	中欧电子信息产业沪港深股票型证券投资基金托管协议（修订）	中国证监会指定媒介	2023-07-08
16	中欧电子信息产业沪港深股票型证券投资基金基金产品资料概要更新	中国证监会指定媒介	2023-07-13
17	中欧电子信息产业沪港深股票型证券投资基金 2023 年第 2 季度报告	中国证监会指定媒介	2023-07-21
18	中欧基金管理有限公司旗下部分基金 2023 年第 2 季度报告的提示性公告	中国证监会指定媒介	2023-07-21
19	中欧电子信息产业沪港深股票型证券投资基金 2023 年中期报告	中国证监会指定媒介	2023-08-31

20	中欧基金管理有限公司旗下部分基金 2023 年中期报告的提示性公告	中国证监会指定媒介	2023-08-31
21	中欧电子信息产业沪港深股票型证券投资基金 2023 年第 3 季度报告	中国证监会指定媒介	2023-10-25
22	中欧基金管理有限公司旗下部分基金 2023 年第三季度报告的提示性公告	中国证监会指定媒介	2023-10-25
23	中欧电子信息产业沪港深股票型证券投资基金更新招募说明书(2023 年 12 月)	中国证监会指定媒介	2023-12-20
24	中欧电子信息产业沪港深股票型证券投资基金更新招募说明书(2023 年 12 月)	中国证监会指定媒介	2023-12-20

§ 12 影响投资者决策的其他重要信息

12.1 报告期内单一投资者持有基金份额比例达到或超过 20%的情况

投资者类别	报告期内持有基金份额变化情况					报告期末持有基金情况	
	序号	持有基金份额比例达到或者超过 20%的时间区间	期初份额	申购份额	赎回份额	持有份额	份额占比
机构	1	2023 年 01 月 12 日至 2023 年 01 月 31 日;2023 年 12 月 26 日至 2023 年 12 月 31 日	88,885,579.41	382,728,175.80	182,642,238.72	288,971,516.49	20.45%
产品特有风险							
本基金本报告期存在单一投资者持有基金份额比例超过 20%的情况,在市场情况突变的情况下,可能出现集中甚至巨额赎回从而引发基金的流动性风险,本基金管理人将对申购赎回进行审慎的应对,并在基金运作中对流动性进行严格的管理,降低流动性风险,保护中小投资者利益。							

注:申购份额含红利再投份额、转换入份额,赎回份额含转换出份额。

12.2 影响投资者决策的其他重要信息

无。

§ 13 备查文件目录

13.1 备查文件目录

- 1、中欧电子信息产业沪港深股票型证券投资基金相关批准文件
- 2、《中欧电子信息产业沪港深股票型证券投资基金基金合同》

- 3、《中欧电子信息产业沪港深股票型证券投资基金托管协议》
- 4、《中欧电子信息产业沪港深股票型证券投资基金招募说明书》
- 5、基金管理人业务资格批件、营业执照
- 6、本报告期内在中国证监会指定媒介上公开披露的各项公告

13.2 存放地点

基金管理人的办公场所。

13.3 查阅方式

投资者可登录基金管理人网站(www.zofund.com)查阅，或在营业时间内至基金管理人办公场所免费查阅。

投资者对本报告书如有疑问，可咨询本基金管理人中欧基金管理有限公司：

客户服务中心电话：021-68609700，400-700-9700

中欧基金管理有限公司

2024年3月29日