

# 汇添富低碳投资一年持有期混合型证券投资 基金 2023 年年度报告

2023 年 12 月 31 日

基金管理人：汇添富基金管理股份有限公司

基金托管人：中国建设银行股份有限公司

送出日期：2024 年 03 月 29 日

## § 1 重要提示及目录

### 1.1 重要提示

基金管理人的董事会、董事保证本报告所载资料不存在虚假记载、误导性陈述或重大遗漏，并对其内容的真实性、准确性和完整性承担个别及连带的法律责任。本年度报告已经三分之二以上独立董事签字同意，并由董事长签发。

基金托管人中国建设银行股份有限公司根据本基金合同规定，于 2024 年 3 月 27 日复核了本报告中的财务指标、净值表现、利润分配情况、财务会计报告、投资组合报告等内容，保证复核内容不存在虚假记载、误导性陈述或者重大遗漏。

基金管理人承诺以诚实信用、勤勉尽责的原则管理和运用基金资产，但不保证基金一定盈利。

基金的过往业绩并不代表其未来表现。投资有风险，投资者在作出投资决策前应仔细阅读本基金的招募说明书及其更新。

本报告期自 2023 年 01 月 01 日起至 12 月 31 日止。

## 1.2 目录

§ 1 重要提示及目录 .....	2
1.1 重要提示 .....	2
1.2 目录 .....	3
§ 2 基金简介 .....	5
2.1 基金基本情况 .....	5
2.2 基金产品说明 .....	5
2.3 基金管理人和基金托管人 .....	5
2.4 信息披露方式 .....	6
2.5 其他相关资料 .....	6
§ 3 主要财务指标、基金净值表现及利润分配情况 .....	6
3.1 主要会计数据和财务指标 .....	6
3.2 基金净值表现 .....	8
3.3 过去三年基金的利润分配情况 .....	11
§ 4 管理人报告 .....	11
4.1 基金管理人及基金经理情况 .....	11
4.2 管理人对报告期内本基金运作合规守信情况的说明 .....	15
4.3 管理人对报告期内公平交易情况的专项说明 .....	15
4.4 管理人对报告期内基金的投资策略和业绩表现的说明 .....	17
4.5 管理人对宏观经济、证券市场及行业走势的简要展望 .....	18
4.6 管理人内部有关本基金的监察稽核工作情况 .....	18
4.7 管理人对报告期内基金估值程序等事项的说明 .....	19
4.8 管理人对报告期内基金利润分配情况的说明 .....	20
4.9 报告期内管理人对本基金持有人数或基金资产净值预警情形的说明 .....	20
§ 5 托管人报告 .....	20
5.1 报告期内本基金托管人合规守信情况声明 .....	20
5.2 托管人对报告期内本基金投资运作合规守信、净值计算、利润分配等情况的说明 .....	20
5.3 托管人对本年度报告中财务信息等内容真实、准确和完整发表意见 .....	20
§ 6 审计报告 .....	21
6.1 审计报告的基本信息 .....	21
6.2 审计报告的基本内容 .....	21
§ 7 年度财务报表 .....	23
7.1 资产负债表 .....	23
7.2 利润表 .....	24
7.3 净资产变动表 .....	25
7.4 报表附注 .....	27
§ 8 投资组合报告 .....	68
8.1 期末基金资产组合情况 .....	69
8.2 报告期末按行业分类的股票投资组合 .....	69
8.3 期末按公允价值占基金资产净值比例大小排序的所有股票投资明细 .....	70

8.4 报告期内股票投资组合的重大变动.....	79
8.5 期末按债券品种分类的债券投资组合.....	80
8.6 期末按公允价值占基金资产净值比例大小排序的前五名债券投资明细.....	80
8.7 期末按公允价值占基金资产净值比例大小排序的所有资产支持证券投资明细.....	81
8.8 报告期末按公允价值占基金资产净值比例大小排序的前五名贵金属投资明细.....	81
8.9 期末按公允价值占基金资产净值比例大小排序的前五名权证投资明细.....	81
8.10 本基金投资股指期货的投资政策.....	81
8.11 报告期末本基金投资的国债期货交易情况说明.....	81
8.12 投资组合报告附注.....	81
§ 9 基金份额持有人信息.....	82
9.1 期末基金份额持有人户数及持有人结构.....	82
9.2 期末基金管理人的从业人员持有本基金的情况.....	82
9.3 期末基金管理人的从业人员持有本开放式基金份额总量区间情况.....	83
9.4 期末兼任私募资产管理计划投资经理的基金经理本人及其直系亲属持有本人管理的产品情况.....	83
§ 10 开放式基金份额变动.....	83
§ 11 重大事件揭示.....	83
11.1 基金份额持有人大会决议.....	84
11.2 基金管理人、基金托管人的专门基金托管部门的重大人事变动.....	84
11.3 涉及基金管理人、基金财产、基金托管业务的诉讼.....	84
11.4 基金投资策略的改变.....	84
11.5 为基金进行审计的会计师事务所情况.....	84
11.6 管理人、托管人及其高级管理人员受稽查或处罚等情况.....	84
11.7 基金租用证券公司交易单元的有关情况.....	85
11.8 其他重大事件.....	89
§ 12 影响投资者决策的其他重要信息.....	90
12.1 报告期内单一投资者持有基金份额比例达到或者超过 20%的情况.....	90
12.2 影响投资者决策的其他重要信息.....	90
§ 13 备查文件目录.....	90
13.1 备查文件目录.....	90
13.2 存放地点.....	91
13.3 查阅方式.....	91

## § 2 基金简介

### 2.1 基金基本情况

基金名称	汇添富低碳投资一年持有期混合型证券投资基金	
基金简称	汇添富低碳投资一年持有混合	
基金主代码	014522	
基金运作方式	契约型开放式	
基金合同生效日	2022 年 02 月 25 日	
基金管理人	汇添富基金管理股份有限公司	
基金托管人	中国建设银行股份有限公司	
报告期末基金份额总额（份）	214,007,145.70	
基金合同存续期	不定期	
下属分级基金的基金简称	汇添富低碳投资一年持有混合 A	汇添富低碳投资一年持有混合 C
下属分级基金的交易代码	014522	014523
报告期末下属分级基金的份额总额（份）	178,514,478.36	35,492,667.34

### 2.2 基金产品说明

投资目标	在科学严格管理风险的前提下，重点投资于低碳投资主题相关上市公司，力争实现基金资产的中长期稳健增值。
投资策略	本基金为混合型基金。投资策略主要包括资产配置策略和个股精选策略。其中，资产配置策略用于确定大类资产配置比例以有效规避系统性风险；个股精选策略主要用于挖掘股票市场中的低碳投资主题上市公司。本基金投资策略还包括：债券投资策略、可转债及可交换债投资策略、资产支持证券投资策略、股指期货投资策略、股票期权投资策略、融资投资策略、国债期货投资策略。
业绩比较基准	中证内地低碳经济主题指数收益率*70%+恒生指数收益率（使用估值汇率折算）*10%+中债综合指数收益率*20%
风险收益特征	本基金为混合型基金，其预期风险收益水平低于股票型基金，高于债券型基金及货币市场基金。 本基金除了投资 A 股以外，还可以根据法律法规规定投资港股通标的股票，将面临港股通机制下因投资环境、投资标的、市场制度以及交易规则等差异带来的特有风险。

### 2.3 基金管理人和基金托管人

项目	基金管理人	基金托管人
名称	汇添富基金管理股份有限公司	中国建设银行股份有限公司
信息披露 姓名	李鹏	王小飞

负责人	联系电话	021-28932888	021-60637103
	电子邮箱	service@99fund.com	wangxiaofei.zh@ccb.com
客户服务电话		400-888-9918	021-60637228
传真		021-28932998	021-60635778
注册地址		上海市黄浦区北京东路 666 号 H 区（东座）6 楼 H686 室	北京市西城区金融大街 25 号
办公地址		上海市黄浦区外马路 728 号	北京市西城区闹市口大街 1 号院 1 号楼
邮政编码		200010	100033
法定代表人		李文	田国立

## 2.4 信息披露方式

本基金选定的信息披露报纸名称	《证券时报》
登载基金年度报告正文的管理人互联网网址	www.99fund.com
基金年度报告备置地点	上海市黄浦区外马路 728 号 汇添富基金管理股份有限公司

## 2.5 其他相关资料

项目	名称	办公地址
会计师事务所	安永华明会计师事务所（特殊普通合伙）	北京市东城区东长安街 1 号东方广场安永大楼 17 层
注册登记机构	汇添富基金管理股份有限公司	上海市黄浦区外马路 728 号

## § 3 主要财务指标、基金净值表现及利润分配情况

### 3.1 主要会计数据和财务指标

金额单位：人民币元

3.1.1 期间数据和指标	2023 年		2022 年 02 月 25 日（基金合同生效日） -2022 年 12 月 31 日	
	汇添富低碳投资一年持有混合 A	汇添富低碳投资一年持有混合 C	汇添富低碳投资一年持有混合 A	汇添富低碳投资一年持有混合 C
本期已实现收益	-31,805,728.18	-7,171,031.72	1,138,938.13	102,409.04
本期利润	-41,015,456.05	-9,457,584.80	-20,504,509.15	-5,358,539.98
加权平均基金份额本	-0.2109	-0.2137	-0.0950	-0.1050

期利润				
本期加权平均净值利润率	-25.91%	-26.23%	-9.46%	-10.47%
本期基金份额净值增长率	-23.38%	-23.68%	-9.12%	-9.43%
3.1.2 期末数据和指标	2023 年末		2022 年末	
期末可供分配利润	-54,209,485.63	-10,960,032.16	-20,005,025.18	-5,044,432.25
期末可供分配基金份额利润	-0.3037	-0.3088	-0.0912	-0.0943
期末基金资产净值	124,304,992.73	24,532,635.18	199,233,048.18	48,438,465.30
期末基金份额净值	0.6963	0.6912	0.9088	0.9057
3.1.3 累计期末指标	2023 年末		2022 年末	
基金份额累计净值增长率	-30.37%	-30.88%	-9.12%	-9.43%

注：1、本期已实现收益指基金本期利息收入、投资收益、其他收入（不含公允价值变动收益）扣除相关费用和信用减值损失后的余额，本期利润为本期已实现收益加上本期公允价值变动收益。

2、所述基金业绩指标不包括持有人认购或交易基金的各项费用（例如：基金的申购赎回费等），计入费用后实际收益水平要低于所列数字。

3、期末可供分配利润采用期末资产负债表中未分配利润与未分配利润中已实现部分的孰低数。

### 3.2 基金净值表现

#### 3.2.1 基金份额净值增长率及其与同期业绩比较基准收益率的比较

汇添富低碳投资一年持有混合 A						
阶段	份额净值增长率①	份额净值增长率标准差②	业绩比较基准收益率③	业绩比较基准收益率标准差④	①—③	②—④
过去三个月	-4.39%	1.11%	-7.46%	1.02%	3.07%	0.09%
过去六个月	-17.83%	1.07%	-18.28%	0.92%	0.45%	0.15%
过去一年	-23.38%	1.20%	-22.96%	0.96%	-0.42%	0.24%
自基金合同生效日起至今	-30.37%	1.29%	-32.07%	1.22%	1.70%	0.07%
汇添富低碳投资一年持有混合 C						
阶段	份额净值增长率①	份额净值增长率标准差②	业绩比较基准收益率③	业绩比较基准收益率标准差④	①—③	②—④
过去三个月	-4.48%	1.11%	-7.46%	1.02%	2.98%	0.09%
过去六个月	-18.00%	1.07%	-18.28%	0.92%	0.28%	0.15%
过去一年	-23.68%	1.20%	-22.96%	0.96%	-0.72%	0.24%
自基金合同生效日起至今	-30.88%	1.29%	-32.07%	1.22%	1.19%	0.07%

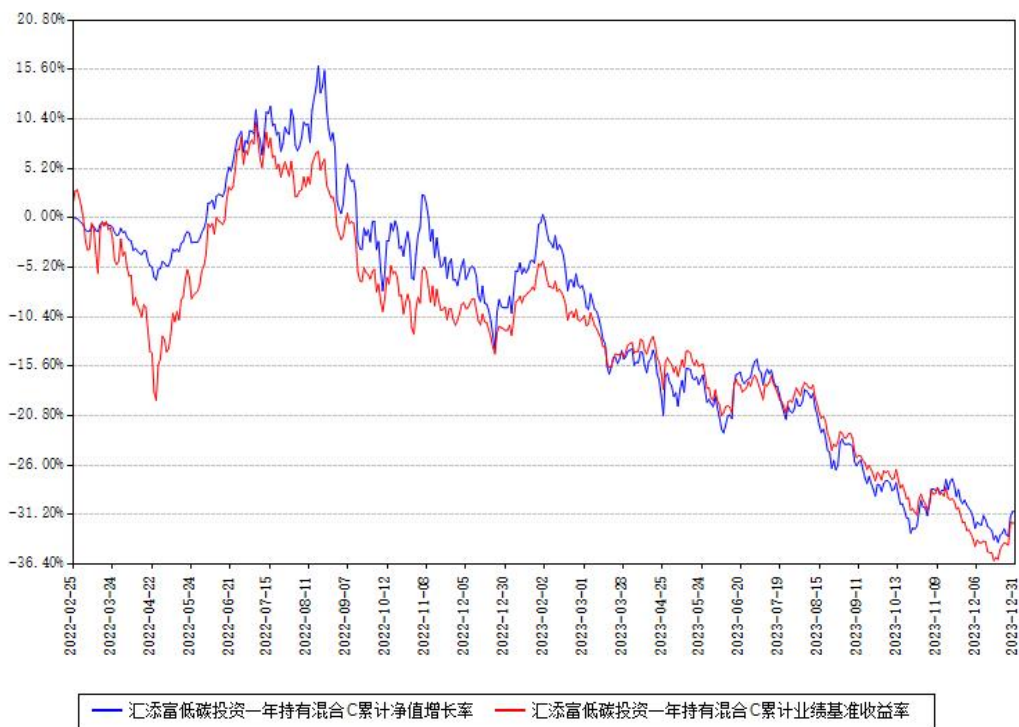
#### 3.2.2 自基金合同生效以来基金份额累计净值增长率变动及其与同期业绩比较基准收益率变动的比较



汇添富低碳投资一年持有混合A累计净值增长率与同期业绩基准收益率对比图



汇添富低碳投资一年持有混合C累计净值增长率与同期业绩基准收益率对比图

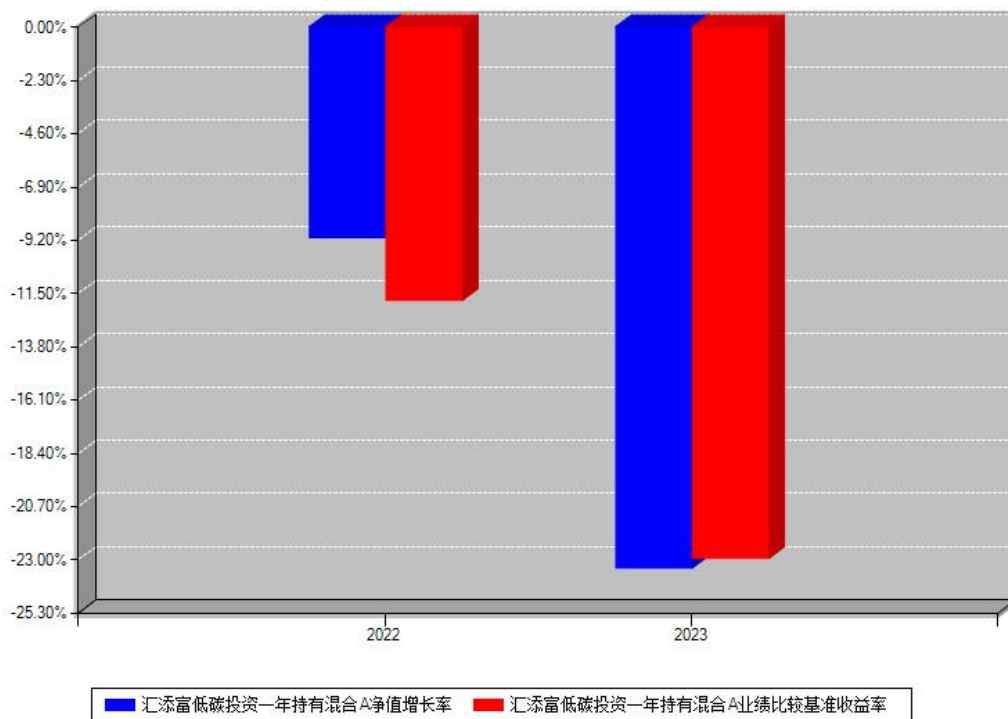


注：本基金建仓期为本《基金合同》生效之日（2022年02月25日）起6个月，建仓期结束时各项资产配置比例符合合同约定。

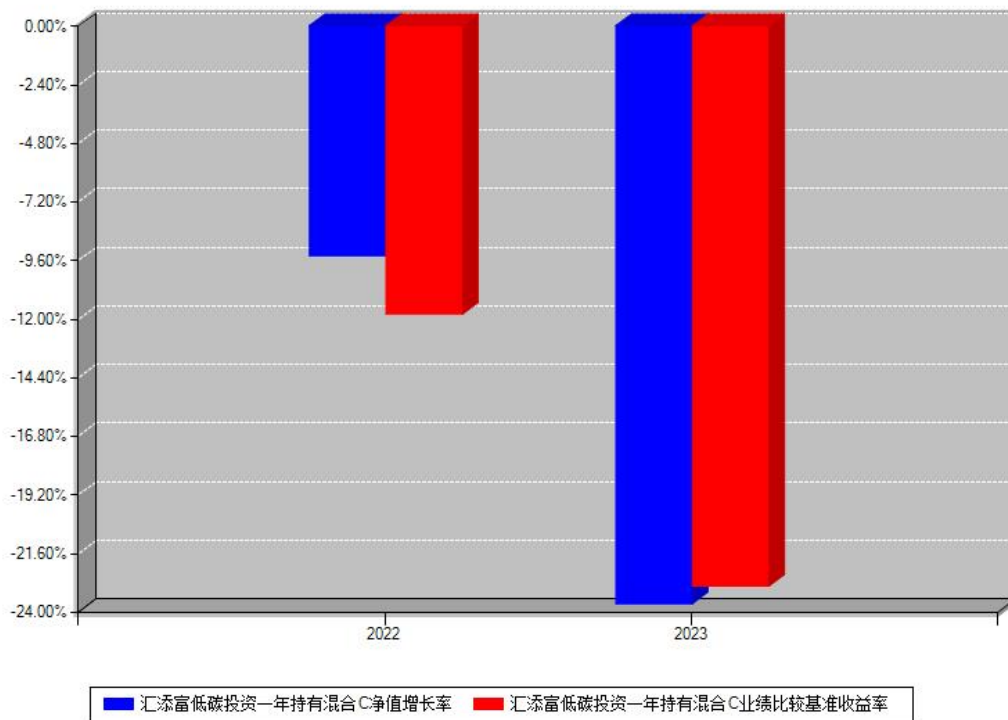
本基金各类份额自实际有资产之日起披露业绩数据。

### 3.2.3 自基金合同生效以来基金每年净值增长率及其与同期业绩比较基准收益率的比较

汇添富低碳投资一年持有混合A每年净值增长率与同期业绩基准收益率对比图



汇添富低碳投资一年持有混合C每年净值增长率与同期业绩基准收益率对比图



注：本《基金合同》生效之日为 2022 年 02 月 25 日，合同生效当年按实际存续期计算，不

按整个自然年度进行折算。

### 3.3 过去三年基金的利润分配情况

注：本《基金合同》生效之日为 2022 年 02 月 25 日，截至本报告期末未满三年，且未进行利润分配。

## § 4 管理人报告

### 4.1 基金管理人及基金经理情况

#### 4.1.1 基金管理人及其管理基金的经验

汇添富基金成立于 2005 年 2 月，是中国一流的综合性资产管理公司之一。公司总部设立于上海，在北京、上海、广州、成都、南京、深圳等地设有分公司，在香港、上海、美国及新加坡设有子公司——汇添富资产管理(香港)有限公司、汇添富资本管理有限公司、汇添富资产管理(美国)控股有限公司、汇添富资产管理(新加坡)有限公司。公司及旗下公司业务牌照齐全，拥有全国社保基金境内委托投资管理人、全国社保基金境外配售策略方案投资管理人、基本养老保险基金投资管理人、保险资金投资管理人、专户资产管理人、特定客户资产管理子公司、QDII 基金管理人、RQFII 基金管理人、QFII 基金管理人、基金投资顾问等业务资格。

汇添富现已形成公募业务、私募资管业务、私募股权业务、养老金业务、电商业务、国际业务、基金投顾业务等七大业务板块，被誉为“选股专家”，赢得广大基金持有人和海内外机构的认可和信赖。

成立以来，公司屡获殊荣，包括“金牛奖”“金基金奖”“明星基金奖”等多项权威荣誉奖项。汇添富始终坚持“客户第一”的价值观和“一切从长期出发”的经营理念，致力于打造中国最受认可的资产管理品牌。

2023 年，汇添富基金新成立 48 只公募基金，包括 14 只混合型基金，21 只股票型基金，13 只债券型基金。2023 年底，公司公募基金产品总数达 318 只，包括主动权益、指数、股债混合、债券、货币基金等覆盖各类风险收益特征的产品。

2023 年，汇添富基金坚持以“客户体验”为中心，以“创新”为宗旨，以“服务”为生命力，稳扎稳打实现互联网平台全方位发展。全年大力开拓投顾式销售及服务模式，持续提升自有平台创新能力。全面致力于基于买方视角下的投顾服务转型，提升客户投资的服务体验。通过打通公司投研端和销售端，实现资源共享最大化，为投顾转型提供更加充实的底层能力支持；同时针对客户端，通过投顾专区进行改版升级，优化投顾策略推荐逻

辑，融入丰富的投资工具、工具使用场景和丰富的资讯、内容服务，提升客户投资体验，践行公司投顾转型战略目标。

与此同时，积极拥抱第三方互联网基金销售平台，进一步加强与多家互联网巨头的深度战略合作。围绕客户需求，重构客户中心、资产中心、产品中心、内容中心、活动中心等，全面进行平台运营体系化建设。以开放、转型、服务、共享为目标，搭建以内容中台、营销运营中台、理财师中台、投顾中台等为主要模块的数字中台矩阵。坚持致力于为客户提供全生命周期服务，力争通过金融科技全流程赋能加持，进一步提升客户满意度。

2023 年，汇添富基金继续坚定推进与核心机构客户的合作战略，机构业务规模保持较好的增长势头。公司为机构投资者提供综合解决方案，并深受机构投资者信任。公司不断提升客户服务及产品运营能力，聚焦战略级机构客户，与银行及银行理财公司加快合作，保险规模维持市场领先地位。积极布局多只创新型品种，满足机构投资者专业化需求。养老金业务方面，公司拥有全国社保基金境内投资管理人及基本养老保险基金投资管理人资格，也是全国社保基金境外配售策略管理人。养老金业务继续稳健发展，受托管理组合账户数量持续增加。同时在数字化建设上开展系统平台建设，为客户及团队赋能。

2023 年渠道客户偏好低风险化、渠道运营线上线下一体化趋势愈加明显，公司持续深化核心渠道战略，始终秉持“客户第一”的价值观，围绕如何提升客户“获得感”，优化客户持有体验开展系列渠道服务和投资者教育工作。积极利用线上化数字营销工具，对客户进行分类经营和分层触达，建立精准的客户画像，提供标准化、体系化、专业化的客户陪伴。积极践行金融科技创新，搭建了一站式投研资讯服务平台，提供紧贴市场的专业投资服务，以及便捷高效的营销辅助工具，赋能渠道客户经理。全年合计开展超 8481 余场“价值投资添富行”线上、线下系列活动。大力开展走进汇添富、走进上市公司、基金经理面对面等系列投资者教育活动，营销培训活动覆盖至各渠道分支机构。

2023 年是券商渠道业务服务深化的一年。为了更好地服务券商渠道客户，公司在 2023 年度组织了超过 2600 场的线上和线下投教、路演活动，主题包括 ETF 大讲堂、走进汇添富、基金经理面对面、投资策略报告会等，覆盖了各重点券商渠道的重点分支机构和营业部，旨在为广大一线投顾赋能的同时，也为广大投资者提供更全面的投资策略交流机会。此外，公司在重点券商渠道积极推广“指能添富”品牌和策略，并结合市场情况，为券商渠道提供相关 ETF 及指数增强产品的配置建议及以客户为中心的解决方案。

2023 年，汇添富基金继续提升客户服务能力，优化客户服务体系，为公司各项业务提供全方位支持。同时，持续优化电话服务、在线客服、短信系统等服务通道建设，丰富服

务渠道，提升客户体验。

2023 年，汇添富香港子公司与母公司两地一体化运营、垂直化管理模式持续深化，并继续发挥显著成效，国际业务总资产管理规模保持稳定。汇添富香港子公司发行汇添富美元货币市场基金，进一步完善海外产品线布局，涵盖境外权益、固收、货币类产品，为投资者全球资产分散化布局进一步打下基础，“汇添富中港策略基金”保持国际权威基金评级机构晨星五星评级。从 2023 年年初开始，继续通过国际路演保持与全球央行、主权、养老、校务基金、家族信托等海外机构的沟通，进一步完善个性化客户服务体系，积极引导长期资金入市。

2023 年以来，汇添富积极投身公益慈善，充分发挥公募基金力量，履行社会责任，助力实现“共同富裕”。教育助学方面，连续十五年开展“河流·孩子”公益助学项目，组织党支部开展 9 场公益行活动，约 300 名党员、员工、客户与合作伙伴成为公益志愿者，相继回访了四川美姑、贵州黎平、云南怒江、青海互助、内蒙扎兰屯、宁夏涇源、广西百色、湖北恩施、湖南城步等中西部的添富小学，开展学校调研、梦想课堂、学生走访。在上海成功举办“河流·孩子”十五周年公益音乐会及艺术夏令营，帮助来自大山深处、偏远河畔的孩子们开阔眼界、增长见识、提升素养；举办第十六期“河流·孩子”乡村优秀青年教师培训，赋能了 80 位乡村优秀青年教师，助力乡村教师掌握先进的教育理念与教学方法。金融慈善方面，积极探索创新公益新模式，在中国基金业协会的指导和支持下，举办第二期、第三期“基业上善”慈善资产管理研修营，三期累计已为 87 家基金会培养了 190 名慈善资产管理专业人才，涵盖的慈善资产规模超过 148 亿元，用专业力量推动我国公益慈善事业的可持续发展。参与中国慈善联合会《慈善组织投资管理指南》团体标准起草，助力慈善资产管理的规范化和高质量发展。爱国拥军方面，携手上海市拥军优属基金会开展“崇敬英雄”公益项目，成为“爱国拥军支持单位”，进一步服务国防建设及拥军优属事业。社区公益方面，携手小东门街道开展南外滩健康直通车项目，参与小东门社区公益发展专项基金，支持本地社区建设，共建更有温度的美好社区。乡村振兴方面，参加云南、青海、内蒙古等地产业、教育和养老助老帮扶等项目，深化东西部协作帮扶，助力乡村振兴。

2024 年，汇添富基金将继续秉持一贯的经营理念与原则，进一步加强风险管理能力，提升客户服务水平，推动业务稳步发展，为促进实体经济健康发展、提升中国居民财富水平而不懈努力。

#### 4.1.2 基金经理（或基金经理小组）及基金经理助理简介

姓名	职务	任本基金的基金经理（助理）期限		证券从业年限（年）	说明
		任职日期	离任日期		
赵剑	本基金的基金经理	2022 年 02 月 25 日	-	13	<p>国籍：中国。学历：清华大学工学硕士。从业资格：证券投资基金从业资格。从业经历：2007 年至 2009 年任职麦肯锡咨询（上海）有限公司。2009 年 9 月加入汇添富基金管理股份有限公司，历任行业分析师、高级行业分析师、投资经理。2020 年 5 月 20 日至今任汇添富环保行业股票型证券投资基金的基金经理。2021 年 9 月 14 日至今任汇添富碳中和主题混合型证券投资基金的基金经理。2022 年 2 月 25 日至今任汇添富低碳投资一年持有期混合型证券投资基金的基金经理。2022 年</p>

					9月14日至 今任汇添富 进取成长混 合型证券投 资基金的基 金经理。
--	--	--	--	--	--

注:1、基金的首任基金经理,其“任职日期”为基金合同生效日,其“离任日期”为根据  
公司决议确定的解聘日期;

2、非首任基金经理,其“任职日期”和“离任日期”分别指根据公司决议确定的聘任日期  
和解聘日期;

3、证券从业的含义遵从行业协会相关规定。

#### 4.1.3 期末兼任私募资产管理计划投资经理的基金经理同时管理的产品情况

注:截至本报告期末,本基金的基金经理不存在兼任私募资产管理计划投资经理的情况。

#### 4.2 管理人对报告期内本基金运作遵规守信情况的说明

本基金管理人在本报告期内遵守《中华人民共和国证券投资基金法》及其他相关法律  
法规、证监会规定和本基金合同的约定,本着诚实信用、勤勉尽责的原则管理和运用基金  
资产,在严格控制风险的基础上,为基金份额持有人谋求最大利益。本基金无重大违法、  
违规行为,本基金投资运作符合有关法规及基金合同的约定。

#### 4.3 管理人对报告期内公平交易情况的专项说明

##### 4.3.1 公平交易制度和控制方法

根据《证券投资基金管理公司公平交易制度指导意见》,本公司制定了《汇添富基金管  
理股份有限公司公平交易制度》,建立了健全、有效的公平交易制度体系。公司公平交易管  
理体系覆盖了公募基金、资产管理计划、社保组合、基本养老组合以及投资顾问业务等各  
类资产管理业务所涉及的所有投资组合;涵盖了境内外上市股票、债券等所有投资品种的一  
级市场申购、二级市场交易等投资管理活动;贯穿了授权、研究分析、投资决策、交易  
执行以及效果评估等投资管理活动的各个环节。具体控制措施包括:

在研究分析环节,公司建立了统一、规范和完善的投研平台信息管理系统,规范了研  
究人员的投资建议、研究报告的发布流程,使各投资组合经理在获取投资建议的及时性、  
准确性及深度等方面得到公平对待。

在投资决策环节,公司建立健全投资授权制度,明确投资决策委员会、分管投资副总、  
投资组合经理等各投资决策主体的职责和权限,合理确定各投资组合经理的投资权限。投

投资决策委员会和分管投资副总等管理机构和人员不得对投资组合经理在授权范围内的投资活动进行干预。投资组合经理在授权范围内可以自主决策，超过投资权限的操作必须经过严格的审批程序。

在交易执行环节，本公司设立了独立于投资管理职能的交易部门，实行了集中交易制度和公平的交易分配机制。对于交易所公开竞价的同向交易，内部制定了相应的交易管理规则，保证各投资组合获得公平的交易执行机会；对于银行间市场的现券、回购等场外交易，交易部在交易市场开展独立、公平的询价，确保交易得到公平执行；对于债券一级市场申购、非公开发行股票申购等以公司名义进行的交易，各投资组合经理在交易前独立地确定各投资组合的交易价格和数量，集中交易部按照价格优先、比例分配的原则对交易结果进行分配，确保公平对待各投资组合。

在日常监控环节，公司通过日常监控分析、投资交易监控报告、专项稽核等形式，对投资交易全过程实施监督，对包括利益输送在内的各类异常交易行为进行核查。核查的范围包括不同时间窗口下的同向交易、反向交易、交易价差、收益率差异、场外交易分配、场外价格公允性等。

在报告分析环节，公司按季度和年度编制公平交易分析报告，对不同组合间同一投资标的、临近交易日的同向交易和反向交易的合理性开展分析评估，并由投资组合经理、督察长、总经理审核签署。

#### 4.3.2 公平交易制度的执行情况

本基金管理人通过建立事前、事中和事后全程嵌入式的管控模式，保障公平交易制度的执行和实现。具体情况如下：

本基金管理人建立了内部公平交易管理规范 and 流程，公平交易管控覆盖公司所有业务类型、投资策略、投资品种，以及投资授权、研究分析、投资决策、交易执行等投资管理活动相关的各个环节。

本着“时间优先、价格优先”的原则，对同一证券有相同交易需求的投资组合采用交易系统中的公平交易模块，实现事中交易执行层面的公平管控。

对不同投资组合进行同向交易价差分析，具体方法为：在不同时间窗口（日内、3日内、5日内）下，对不同组合同一证券同向交易的平均价差率进行 T 检验。对于未通过 T 检验的交易，再根据同向交易占优比、交易价格、交易频率、交易数量和交易时间等进行具体分析，进一步判断是否存在重大利益输送的可能性。

对于反向交易，根据交易顺序、交易时间窗口跨度、交易价格、交易数量等综合判断



交易是否涉及利益输送。

综上，本基金管理人通过事前的制度规范、事中的监控和事后的分析评估，严格执行了公平交易制度，公平对待旗下各投资组合。本报告期内，未出现违反公平交易制度的情况。

#### 4.3.3 异常交易行为的专项说明

本报告期内，本基金未出现异常交易的情况。

本报告期内，本基金管理人管理的所有投资组合参与的交易所公开竞价同日反向交易成交较少的单边交易量超过该证券当日成交量的 5% 的情况有 45 次，投资组合因投资策略与其他组合发生反向交易。基金管理人事前严格根据内部规定进行管控，事后对交易时点、交易数量、交易价差等多方面进行综合分析，未发现导致不公平交易和利益输送的异常交易行为。

此外，为防范基金经理兼任私募资产管理计划投资经理的潜在利益冲突，本基金管理人从投资指令、交易行为、交易监测等多方面，对兼任组合进行监控管理和分析评估。本报告期内兼任组合未出现违反公平交易或异常交易的情况。

### 4.4 管理人对报告期内基金的投资策略和业绩表现的说明

#### 4.4.1 报告期内基金投资策略和运作分析

2023 年 A 股跌幅较大。全年上证指数下跌 3.70%，深证成指下跌 13.54%，沪深 300 下跌 11.38%，中小 100 下跌 17.98%，创业板指下跌 19.41%。行业分化很大，按照中信行业分类，通信、传媒、煤炭、家电、石油石化等行业涨幅较大，分别上涨 24.78%、19.84%、13.39%、9.13%、9.03%；消费者服务、房地产、电力设备及新能源、建材、基础化工等行业跌幅较大，分别下跌 41.18%、24.80%、24.65%、20.47%、17.50%。

一季度随着疫情管控放开和各项政策的落地，国内经济处于逐步复苏过程中，市场震荡上行。二季度市场先涨后跌，ChatGPT 相关板块表现亮眼。三季度国内制造业 PMI 重返荣枯线之上，市场先涨后跌。四季度国内经济体现出生产强消费相对弱的特征，市场震荡下行。整体上，人工智能和高分红板块全年表现较好。

本基金主要投资于受益于“低碳发展”的行业。2023 本基金主要减持了光伏等资产，增持了智能电动车、机器人等行业。

#### 4.4.2 报告期内基金的业绩表现

本报告期汇添富低碳投资一年持有混合 A 类份额净值增长率为-23.38%，同期业绩比较基准收益率为-22.96%。本报告期汇添富低碳投资一年持有混合 C 类份额净值增长率为-

23.68%，同期业绩比较基准收益率为-22.96%。

#### 4.5 管理人对宏观经济、证券市场及行业走势的简要展望

展望 2024 年，我们认为市场底部震荡，以结构性机会为主的概率较大。第一，外部环境逐渐好转。2023 年 12 月的美联储议息会议纪要提到将联邦基金利率的目标区间维持在 5.25%至 5.5%是合适的，且到 2024 年底，联邦基金利率的目标区间更低是合适的。这意味着加息周期结束，2024 年有望进入降息周期。第二，国内政策逐步出台，经济增速有望逐步回升。2024 年 2 月 5 日央行下调存款准备金率 0.5 个百分点，向市场提供长期流动性约 1 万亿元。本次下调后，金融机构加权平均存款准备金率约为 7.0%。自 2024 年 1 月 25 日起，分别下调支农再贷款、支小再贷款和再贴现利率各 0.25 个百分点。持续推动社会综合融资成本稳中有降。第三，流动性整体充裕。经济复苏过程中，流动性整体仍较宽松。第四，市场整体估值较低。经过 2022 年和 2023 年的调整，市场大部分板块估值都较低，整个性价比处于较合适位置。

我们对 2024 年“低碳发展”相关行业仍比较乐观。第一，新能源汽车、储能、光伏等新能源行业需求仍保持稳定增长，虽然相比之前的高增速有所降档，但整体仍能保持 20%左右的增长。第二，过去 2-3 年行业新增了很多供给，但随着盈利能力的下降，部分环节已开始慢慢出清。虽然供需显著改善仍需要一定时间，但从周期角度，行业已慢慢接近底部。第三，创新不断。新能源行业是一个不断创新的行业，例如汽车智能化、光伏新技术等。优秀的企业通过不断的创新，有可能获得超越行业的成长。

本基金坚持自下而上的选股策略和相对均衡的组合构建策略，在受益“低碳发展”的领域中寻找增长确定、估值相对合理的优质公司，重点关注智能电动汽车、储能等子行业。

#### 4.6 管理人内部有关本基金的监察稽核工作情况

本报告期内，本基金管理人内部稽核监察工作主要包括以下几个方面：

##### 1、持续提升合规法务管理

公司持续践行“合规、诚信、专业、稳健”的行业文化，坚持“正直”、“客户第一”的公司价值观，完善合规管理体系，提升专业能力，优化合规资源配置，不断提升合规管理工作的有效性。公司坚持广泛开展合规培训、强化从业人员合规意识，不断夯实公司合规文化体系基础；持续完善公司制度流程体系、优化合规管理制度机制，通过统一的合规审核标准、动态调整的合规管理指引，有效把控各类业务的合规关键点，防范潜在风险，保障各项业务规范开展；深入细致开展合规审查工作，为各部门提供有效的合规咨询与法务支持，督促强化一线合规执行效果；独立开展事后合规检查监督，查漏补缺、防微杜渐；

优化从业人员管理机制，加强管理措施，严格执行合规考核问责机制，引导全体员工不断提升合规执业意识，强化公司合规履职保障。

## 2、完善投资合规风险控制工作

本基金管理人持续优化投资运作管理事前、事中、事后全流程的投资合规风险管理措施。

事前，加强新产品、新业务的风险识别、评估。在产品设计环节评估新产品、新业务的投资合规性，为管控新产品、新业务运作中的潜在投资合规风险奠定基础。此外，本基金管理人坚持制度先行，通过制定或修订各项投资管理制度，为业务的开展提供了科学规范的制度依据。

事中，管控措施不断完善。通过配置投资交易系统风控参数、加强事中流程审核等，有效保障投资交易行为合规。同时，通过对基金日常流动性、投资组合风险敞口等进行监控、分析、提示，完善日常投资合规风险监控体系。

事后，风险跟踪提示机制持续优化。通过对投资范围、投资限制、公平交易、异常交易情况等的跟踪、分析和提示，有效落实法律法规、基金合同及公司内部制度的各项要求。

## 3、持续加强稽核工作

公司持续完善稽核管理机制，促进稽核工作高质量发展；通过开展多种类型多项目稽核检查工作，对公司内部控制的合规与风险管理情况，以及人员履职情况进行检查、评价、报告与监督；通过协调并协助监管机构、第三方独立机构开展各项自查、核查以及审计、鉴证工作，进一步评估公司内控管理有效性；通过对各项检查、审计发现的风险隐患的整改情况进行跟踪检查，持续优化内控管理水平，切实维护基金持有人利益，促进公司持续、稳定、健康发展。

通过上述工作，本报告期内，本基金管理人所管理的基金能够合法合规开展投资运作。本基金管理人将规范运作基金资产，加强风险控制，持续提高监察稽核工作的科学性和有效性，充分保障基金份额持有人的合法权益。

## 4.7 管理人对报告期内基金估值程序等事项的说明

本基金管理人按照企业会计准则、中国证监会相关规定、中国证券投资基金业协会相关指引和基金合同关于估值的约定，对基金所持有的投资品种进行估值，并保持估值政策和程序的一贯性。

本基金管理人设有估值委员会，估值委员会负责构建估值决策体系、适时更新估值相

关制度、指导并监督各类投资品种的估值程序。估值委员会由投资、研究、集中交易、合规稽核、风险管理、基金营运等部门中具有丰富从业经验和专业胜任能力的员工担任，且互相不存在直接的重大利益冲突。基金经理可参与估值委员会对于估值方法的讨论，但无最终决策权，从而将其影响程度进行适当限制，保证基金估值的公平、合理。

基金日常估值由本基金管理人同本基金托管人一同进行，基金份额净值由管理人完成估值后，经托管人复核无误后由管理人对外公布。

#### 4.8 管理人对报告期内基金利润分配情况的说明

本基金《基金合同》约定：本基金收益分配方式分两种：现金分红与红利再投资，投资者可选择现金红利或将现金红利自动转为相应类别的基金份额进行再投资；若投资者不选择，本基金默认的收益分配方式是现金分红；以红利再投资方式取得的基金份额的持有到期时间与投资者原持有的基金份额最短持有期到期时间一致，因多笔认购、申购导致原持有基金份额最短持有期到期时间不一致的，分别计算。基金收益分配后基金份额净值不能低于面值，即基金收益分配基准日的各类基金份额净值减去每单位该类基金份额收益分配金额后不能低于面值。

本基金本报告期内未进行收益分配。

#### 4.9 报告期内管理人对本基金持有人数或基金资产净值预警情形的说明

无。

## § 5 托管人报告

#### 5.1 报告期内本基金托管人遵规守信情况声明

本报告期，中国建设银行股份有限公司在本基金的托管过程中，严格遵守了《证券投资基金法》、基金合同、托管协议和其他有关规定，不存在损害基金份额持有人利益的行为，完全尽职尽责地履行了基金托管人应尽的义务。

#### 5.2 托管人对报告期内本基金投资运作遵规守信、净值计算、利润分配等情况的说明

本报告期，本基金托管人按照国家有关规定、基金合同、托管协议和其他有关规定，对本基金的基金资产净值计算、基金费用开支等方面进行了认真的复核，对本基金的投资运作方面进行了监督，未发现基金管理人有关损害基金份额持有人利益的行为。

报告期内，本基金利润分配情况符合法律法规和基金合同的相关约定。

### 5.3 托管人对本年度报告中财务信息等内容的真实、准确和完整发表意见

本托管人复核审查了本报告中的财务指标、净值表现、利润分配情况、财务会计报告、投资组合报告等内容，保证复核内容不存在虚假记载、误导性陈述或者重大遗漏。

## § 6 审计报告

### 6.1 审计报告的基本信息

财务报表是否经过审计	是
审计意见类型	标准无保留意见
审计报告编号	安永华明(2024)审字第 70015647_B224 号

### 6.2 审计报告的基本内容

审计报告标题	审计报告
审计报告收件人	汇添富低碳投资一年持有期混合型证券投资基金全体基金份额持有人
审计意见	我们审计了汇添富低碳投资一年持有期混合型证券投资基金的财务报表，包括 2023 年 12 月 31 日的资产负债表，2023 年度的利润表、净资产变动表以及相关财务报表附注。 我们认为，后附的汇添富低碳投资一年持有期混合型证券投资基金的财务报表在所有重大方面按照企业会计准则的规定编制，公允反映了汇添富低碳投资一年持有期混合型证券投资基金 2023 年 12 月 31 日的财务状况以及 2023 年度的经营成果和净值变动情况。
形成审计意见的基础	我们按照中国注册会计师审计准则的规定执行了审计工作。审计报告的“注册会计师对财务报表审计的责任”部分进一步阐述了我们在这些准则下的责任。按照中国注册会计师职业道德守则，我们独立于汇添富低碳投资一年持有期混合型证券投资基金，并履行了职业道德方面的其他责任。我们相信，我们获取的审计证据是充分、适当的，为发表审计意见提供了基础。
强调事项	不适用
其他事项	不适用
其他信息	汇添富低碳投资一年持有期混合型证券投资基金管理层对其他信息负责。其他信息包括年度报告中涵盖的信息，但不包括财务报表和我们的审计报告。 我们对财务报表发表的审计意见不涵盖其他信息，我们也不对其他信息发表任何形式的鉴证结论。 结合我们对财务报表的审计，我们的责任是阅读其他信息，在此过程中，考虑其他信息是否与财务报表或我们在审计过程中了解到的情况存在重大不一致或者似乎存在重大错报。 基于我们已执行的工作，如果我们确定其他信息存在重大错报，我们应当报告该事实。在这方面，我们无任何事项需要报告。
管理层和治理层对财务	管理层负责按照企业会计准则的规定编制财务报表，使其实现

<p>报表的责任</p>	<p>公允反映，并设计、执行和维护必要的内部控制，以使财务报表不存在由于舞弊或错误导致的重大错报。</p> <p>在编制财务报表时，管理层负责评估汇添富低碳投资一年持有期混合型证券投资基金的持续经营能力，披露与持续经营相关的事项（如适用），并运用持续经营假设，除非计划进行清算、终止运营或别无其他现实的选择。</p> <p>治理层负责监督汇添富低碳投资一年持有期混合型证券投资基金的财务报告过程。</p>
<p>注册会计师对财务报表审计的责任</p>	<p>我们的目标是对财务报表整体是否不存在由于舞弊或错误导致的重大错报获取合理保证，并出具包含审计意见的审计报告。合理保证是高水平的保证，但并不能保证按照审计准则执行的审计在某一重大错报存在时总能发现。错报可能由于舞弊或错误导致，如果合理预期错报单独或汇总起来可能影响财务报表使用者依据财务报表作出的经济决策，则通常认为错报是重大的。</p> <p>在按照审计准则执行审计工作的过程中，我们运用职业判断，并保持职业怀疑。同时，我们也执行以下工作：</p> <p>（1）识别和评估由于舞弊或错误导致的财务报表重大错报风险，设计和实施审计程序以应对这些风险，并获取充分、适当的审计证据，作为发表审计意见的基础。由于舞弊可能涉及串通、伪造、故意遗漏、虚假陈述或凌驾于内部控制之上，未能发现由于舞弊导致的重大错报的风险高于未能发现由于错误导致的重大错报的风险。</p> <p>（2）了解与审计相关的内部控制，以设计恰当的审计程序，但目的并非对内部控制的有效性发表意见。</p> <p>（3）评价管理层选用会计政策的恰当性和作出会计估计及相关披露的合理性。</p> <p>（4）对管理层使用持续经营假设的恰当性得出结论。同时，根据获取的审计证据，就可能对汇添富低碳投资一年持有期混合型证券投资基金持续经营能力产生重大疑虑的事项或情况是否存在重大不确定性得出结论。如果我们得出结论认为存在重大不确定性，审计准则要求我们在审计报告中提请报表使用者注意财务报表中的相关披露；如果披露不充分，我们应当发表非无保留意见。我们的结论基于截至审计报告日可获得的信息。然而，未来的事项或情况可能导致汇添富低碳投资一年持有期混合型证券投资基金不能持续经营。</p> <p>（5）评价财务报表的总体列报（包括披露）、结构和内容，并评价财务报表是否公允反映相关交易和事项。</p> <p>我们与治理层就计划的审计范围、时间安排和重大审计发现等事项进行沟通，包括沟通我们在审计中识别出的值得关注的内部控制缺陷。</p>
<p>会计师事务所的名称</p>	<p>安永华明会计师事务所（特殊普通合伙）</p>
<p>注册会计师的姓名</p>	<p>蔺育化   韩云</p>
<p>会计师事务所的地址</p>	<p>北京市东城区东长安街1号东方广场安永大楼17层</p>

审计报告日期	2024 年 03 月 27 日
--------	------------------

## § 7 年度财务报表

### 7.1 资产负债表

会计主体：汇添富低碳投资一年持有期混合型证券投资基金

报告截止日：2023 年 12 月 31 日

单位：人民币元

资产	附注号	本期末 2023 年 12 月 31 日	上年度末 2022 年 12 月 31 日
<b>资产：</b>			
货币资金	7.4.7.1	21,763,426.13	36,198,613.24
结算备付金		9,362.68	41,872.55
存出保证金		11,156.66	41,586.69
交易性金融资产	7.4.7.2	127,508,531.31	211,911,489.00
其中：股票投资		127,508,531.31	211,626,996.35
基金投资		-	-
债券投资		-	284,492.65
资产支持证券投资		-	-
贵金属投资		-	-
其他投资		-	-
衍生金融资产	7.4.7.3	-	-
买入返售金融资产	7.4.7.4	-	-
债权投资	7.4.7.5	-	-
其中：债券投资		-	-
资产支持证券投资		-	-
其他投资		-	-
应收清算款		107,129.53	-
应收股利		-	-
应收申购款		11,357.64	4,361.08
递延所得税资产		-	-
其他资产	7.4.7.6	-	-
资产总计		149,410,963.95	248,197,922.56
<b>负债和净资产</b>	<b>附注号</b>	<b>本期末 2023 年 12 月 31 日</b>	<b>上年度末 2022 年 12 月 31 日</b>
<b>负债：</b>			
短期借款		-	-
交易性金融负债		-	-
衍生金融负债	7.4.7.3	-	-
卖出回购金融资产款		-	-
应付清算款		72,354.86	0.84
应付赎回款		112,387.96	-

应付管理人报酬		149,490.14	320,110.80
应付托管费		24,915.01	53,351.78
应付销售服务费		8,224.80	16,677.96
应付投资顾问费		-	-
应交税费		-	1.39
应付利润		-	-
递延所得税负债		-	-
其他负债	7.4.7.7	205,963.27	136,266.31
负债合计		573,336.04	526,409.08
<b>净资产：</b>			
实收基金	7.4.7.8	214,007,145.70	272,720,970.91
未分配利润	7.4.7.9	-65,169,517.79	-25,049,457.43
净资产合计		148,837,627.91	247,671,513.48
负债和净资产总计		149,410,963.95	248,197,922.56

注：1、报告截止日 2023 年 12 月 31 日，基金份额总额 214,007,145.70 份。本基金下属汇添富低碳投资一年持有混合 A 基金份额净值 0.6963 元，基金份额总额 178,514,478.36 份；本基金下属汇添富低碳投资一年持有混合 C 基金份额净值 0.6912 元，基金份额总额 35,492,667.34 份。

2、本基金合同于 2022 年 02 月 25 日生效，上年度实际报告期间为 2022 年 02 月 25 日至 2022 年 12 月 31 日，特此说明。

## 7.2 利润表

会计主体：汇添富低碳投资一年持有期混合型证券投资基金

本报告期：2023 年 01 月 01 日至 2023 年 12 月 31 日

单位：人民币元

项目	附注号	本期 2023 年 01 月 01 日 至 2023 年 12 月 31 日	上年度可比期间 2022 年 02 月 25 日 (基金合同生效日) 至 2022 年 12 月 31 日
<b>一、营业总收入</b>		<b>-46,994,016.97</b>	<b>-21,599,213.84</b>
1. 利息收入		95,806.01	338,088.92
其中：存款利息收入	7.4.7.10	95,806.01	338,088.92
债券利息收入		-	-
资产支持证券利息收入		-	-
买入返售金融资产收入		-	-
其他利息收入		-	-
2. 投资收益（损失以“-”填列）		-35,593,542.03	5,167,093.54
其中：股票投资收益	7.4.7.11	-37,248,239.15	4,360,795.62
基金投资收益	7.4.7.12	-	-



债券投资收益	7.4.7.13	100,311.31	129,786.40
资产支持证券投资收益	7.4.7.14	-	-
贵金属投资收益	7.4.7.15	-	-
衍生工具收益	7.4.7.16	-	-
股利收益	7.4.7.17	1,554,385.81	676,511.52
以摊余成本计量的金融资产终止确认产生的收益		-	-
其他投资收益		-	-
3. 公允价值变动收益（损失以“-”号填列）	7.4.7.18	-11,496,280.95	-27,104,396.30
4. 汇兑收益（损失以“-”号填列）		-	-
5. 其他收入（损失以“-”号填列）	7.4.7.19	-	-
<b>减：二、营业总支出</b>		<b>3,479,023.88</b>	<b>4,263,835.29</b>
1. 管理人报酬	7.4.10.2.1	2,693,505.15	3,395,090.84
其中：暂估管理人报酬		-	-
2. 托管费	7.4.10.2.2	448,917.58	565,848.54
3. 销售服务费		145,263.86	172,862.47
4. 投资顾问费		-	-
5. 利息支出		-	-
其中：卖出回购金融资产支出		-	-
6. 信用减值损失	7.4.7.20	-	-
7. 税金及附加		0.22	0.46
8. 其他费用	7.4.7.21	191,337.07	130,032.98
<b>三、利润总额（亏损总额以“-”号填列）</b>		<b>-50,473,040.85</b>	<b>-25,863,049.13</b>
减：所得税费用		-	-
<b>四、净利润（净亏损以“-”号填列）</b>		<b>-50,473,040.85</b>	<b>-25,863,049.13</b>
<b>五、其他综合收益的税后净额</b>		<b>-</b>	<b>-</b>
<b>六、综合收益总额</b>		<b>-50,473,040.85</b>	<b>-25,863,049.13</b>

### 7.3 净资产变动表

会计主体：汇添富低碳投资一年持有期混合型证券投资基金

本报告期：2023 年 01 月 01 日至 2023 年 12 月 31 日

单位：人民币元

项目	本期 2023 年 01 月 01 日至 2023 年 12 月 31 日		
	实收基金	未分配利润	净资产合计
一、上期期末净资产	272,720,970.91	-25,049,457.43	247,671,513.48
加：会计政策变	-	-	-

更			
二、本期期初净资产	272,720,970.91	-25,049,457.43	247,671,513.48
三、本期增减变动额（减少以“-”号填列）	-58,713,825.21	-40,120,060.36	-98,833,885.57
（一）、综合收益总额	-	-50,473,040.85	-50,473,040.85
（二）、本期基金份额交易产生的净资产变动数（净资产减少以“-”号填列）	-58,713,825.21	10,352,980.49	-48,360,844.72
其中：1. 基金申购款	4,005,732.34	-594,675.70	3,411,056.64
2. 基金赎回款	-62,719,557.55	10,947,656.19	-51,771,901.36
（三）、本期向基金份额持有人分配利润产生的净资产变动（净资产减少以“-”号填列）	-	-	-
四、本期期末净资产	214,007,145.70	-65,169,517.79	148,837,627.91
项目	上年度可比期间		
	2022年02月25日（基金合同生效日）至2022年12月31日		
	实收基金	未分配利润	净资产合计
一、上期期末净资产	-	-	-
加：会计政策变更	-	-	-
二、本期期初净资产	262,062,900.90	-	262,062,900.90
三、本期增减变动额（减少以“-”号填列）	10,658,070.01	-25,049,457.43	-14,391,387.42
（一）、综合收益总额	-	-25,863,049.13	-25,863,049.13
（二）、本期基金份额交易产生的净资产变动数（净资产减少以“-”号填列）	10,658,070.01	813,591.70	11,471,661.71
其中：1. 基金申	10,658,070.01	813,591.70	11,471,661.71

购款			
2. 基金赎回款	-	-	-
(三)、本期向基金份额持有人分配利润产生的净资产变动(净资产减少以“-”号填列)	-	-	-
四、本期期末净资产	272,720,970.91	-25,049,457.43	247,671,513.48

报表附注为财务报表的组成部分。

本报告 7.1 至 7.4 财务报表由下列负责人签署：

<u>张晖</u>	<u>李骁</u>	<u>雷青松</u>
基金管理人负责人	主管会计工作负责人	会计机构负责人

## 7.4 报表附注

### 7.4.1 基金基本情况

汇添富低碳投资一年持有期混合型证券投资基金（以下简称“本基金”），系经中国证券监督管理委员会（以下简称“中国证监会”）证监许可[2021]3788 号文《关于准予汇添富低碳投资一年持有期混合型证券投资基金注册的批复》准予注册，由汇添富基金管理股份有限公司向社会公开募集。基金合同于 2022 年 2 月 25 日生效。首次设立基金募集规模为 262,062,900.90 份基金份额，业经安永华明会计师事务所（特殊普通合伙）出具安永华明（2022）验字第 60466941\_B30 号验资报告予以验证。本基金为契约型开放式，存续期限不定。本基金的基金管理人及注册登记机构均为汇添富基金管理股份有限公司，基金托管人为中国建设银行股份有限公司。

本基金的投资范围为具有良好流动性的金融工具，包括国内依法发行上市的股票（含主板、创业板及其他经中国证监会核准或注册上市的股票、存托凭证）、港股通标的股票、债券（包括国债、央行票据、金融债券、企业债券、公司债券、中期票据、短期融资券、超短期融资券、次级债券、政府机构债券、地方政府债券、可交换债券、可转换债券（含分离交易可转债）、资产支持证券、债券回购、同业存单、银行存款、货币市场工具、股指期货、股票期权、国债期货以及法律法规或中国证监会允许基金投资的其他金融工具（但须符合中国证监会相关规定）。本基金还可根据法律法规参与融资。如法律法规或监管

机构以后允许基金投资其他品种，基金管理人在履行适当程序后，可以将其纳入投资范围。基金的投资组合比例为：本基金股票资产占基金资产的比例不低于 60%（其中投资于港股通标的股票的比例不超过股票资产的 50%）；每个交易日日终在扣除股指期货、国债期货和股票期权合约需缴纳的交易保证金后，本基金保留的现金或投资于到期日在一年以内的政府债券的比例合计不低于基金资产净值的 5%，其中现金不包括结算备付金、存出保证金、应收申购款等。本基金投资于的低碳投资主题的股票资产比例不低于非现金基金资产的 80%。本基金在科学严格管理风险的前提下，重点投资于低碳投资主题相关上市公司，力争实现基金资产的中长期稳健增值。本基金的业绩比较基准为：中证内地低碳经济主题指数收益率×70%+恒生指数收益率（使用估值汇率折算）×10%+中债综合指数收益率×20%。

#### 7.4.2 会计报表的编制基础

本财务报表系按照财政部颁布的《企业会计准则——基本准则》以及其后颁布及修订的具体会计准则、应用指南、解释以及《资产管理产品相关会计处理规定》和其他相关规定（统称“企业会计准则”）编制，同时，在信息披露和估值方面，也参考了中国证监会颁布的《中国证券监督管理委员会关于证券投资基金估值业务的指导意见》、《公开募集证券投资基金信息披露管理办法》、《证券投资基金信息披露内容与格式准则》第 2 号《年度报告的内容与格式》、《证券投资基金信息披露编报规则》第 3 号《会计报表附注的编制及披露》、《证券投资基金信息披露 XBRL 模板第 3 号〈年度报告和中期报告〉》以及中国证监会和中国证券投资基金业协会颁布的其他相关规定。

本财务报表以本基金持续经营为基础列报。

#### 7.4.3 遵循企业会计准则及其他有关规定的声明

本财务报表符合企业会计准则的要求，真实、完整地反映了本基金于 2023 年 12 月 31 日的财务状况以及 2023 年 01 月 01 日至 2023 年 12 月 31 日的经营成果和净值变动情况。

#### 7.4.4 重要会计政策和会计估计

##### 7.4.4.1 会计年度

本基金会计年度采用公历年度，即每年自 1 月 1 日起至 12 月 31 日止。

##### 7.4.4.2 记账本位币

本基金记账本位币和编制本财务报表所采用的货币均为人民币。除有特别说明外，均以人民币元为单位表示。

##### 7.4.4.3 金融资产和金融负债的分类

金融工具是指形成本基金的金融资产（或负债），并形成其他单位的金融负债（或资产）

或权益工具的合同。

#### (1) 金融资产分类

本基金的金融资产于初始确认时根据管理金融资产的业务模式和金融资产的合同现金流量特征分类为：以公允价值计量且其变动计入当期损益的金融资产、以摊余成本计量的金融资产；

#### (2) 金融负债分类

本基金的金融负债于初始确认时分类为：以公允价值计量且其变动计入当期损益的金融负债、以摊余成本计量的金融负债。

### 7.4.4.4 金融资产和金融负债的初始确认、后续计量和终止确认

本基金于成为金融工具合同的一方时确认一项金融资产或金融负债。

划分为以公允价值计量且其变动计入当期损益的金融资产和金融负债，以及不作为有效套期工具的衍生工具，按照取得时的公允价值作为初始确认金额，相关的交易费用在发生时计入当期损益；

划分为以摊余成本计量的金融资产和金融负债，按照取得时的公允价值作为初始确认金额，相关交易费用计入其初始确认金额；

对于以公允价值计量且其变动计入当期损益的金融资产，采用公允价值进行后续计量，所有公允价值变动计入当期损益；

对于以摊余成本计量的金融资产，采用实际利率法确认利息收入，其终止确认、修改或减值产生的利得或损失，均计入当期损益；

本基金以预期信用损失为基础，对以摊余成本计量的金融资产进行减值处理并确认损失准备。对于不含重大融资成分的应收款项，本基金运用简化计量方法，按照相当于整个存续期内的预期信用损失金额计量损失准备。除上述采用简化计量方法以外的金融资产，本基金在每个估值日评估其信用风险自初始确认后是否已经显著增加，如果信用风险自初始确认后未显著增加，处于第一阶段，本基金按照相当于未来 12 个月内预期信用损失的金额计量损失准备，并按照账面余额和实际利率计算利息收入；如果信用风险自初始确认后已显著增加但尚未发生信用减值的，处于第二阶段，本基金按照相当于整个存续期内预期信用损失的金额计量损失准备，并按照账面余额和实际利率计算利息收入；如果初始确认后发生信用减值的，处于第三阶段，本基金按照相当于整个存续期内预期信用损失的金额计量损失准备，并按照摊余成本和实际利率计算利息收入；

本基金在每个估值日评估相关金融工具的信用风险自初始确认后是否已显著增加。本

基金以单项金融工具或者具有相似信用风险特征的金融工具组合为基础，通过比较金融工具在估值日发生违约的风险与在初始确认日发生违约的风险，以确定金融工具预计存续期内发生违约风险的变化情况；

本基金计量金融工具预期信用损失的方法反映的因素包括：通过评价一系列可能的结果而确定的无偏概率加权平均金额、货币时间价值，以及在估值日无须付出不必要的额外成本或努力即可获得的有关过去事项、当前状况以及未来经济状况预测的合理且有依据的信息；

当对金融资产预期未来现金流量具有不利影响的一项或多项事件发生时，该金融资产成为已发生信用减值的金融资产；

当本基金不再合理预期能够全部或部分收回金融资产合同现金流量时，本基金直接减记该金融资产的账面余额；

当收取该金融资产现金流量的合同权利终止，或该收取金融资产现金流量的权利已转移，且符合金融资产转移的终止确认条件的，金融资产将终止确认；

本基金已将金融资产所有权上几乎所有的风险和报酬转移给转入方的，终止确认该金融资产；保留了金融资产所有权上几乎所有的风险和报酬的，不终止确认该金融资产；本基金既没有转移也没有保留金融资产所有权上几乎所有的风险和报酬的，分别下列情况处理：放弃了对该金融资产控制的，终止确认该金融资产并确认产生的资产和负债；未放弃对该金融资产控制的，按照其继续涉入所转移金融资产的程度确认有关金融资产，并相应确认有关负债。

对于以公允价值计量且其变动计入当期损益的金融负债（含交易性金融负债和衍生金融负债），按照公允价值进行后续计量，所有公允价值变动均计入当期损益。对于以摊余成本计量的金融负债，采用实际利率法，按照摊余成本进行后续计量。如果金融负债的责任已履行、撤销或届满，则对金融负债进行终止确认。

#### 7.4.4.5 金融资产和金融负债的估值原则

公允价值，是指市场参与者在计量日发生的有序交易中，出售一项资产所能收到或者转移一项负债所需支付的价格。本基金以公允价值计量相关资产或负债，假定出售资产或者转移负债的有序交易在相关资产或负债的主要市场进行；不存在主要市场的，本基金假定该交易在相关资产或负债的最有利市场进行。主要市场（或最有利市场）是本基金在计量日能够进入的交易市场。本基金采用市场参与者在对该资产或负债定价时为实现其经济利益最大化所使用的假设。

在财务报表中以公允价值计量或披露的资产和负债，根据对公允价值计量整体而言具有重要意义的最低层次输入值，确定所属的公允价值层次：第一层次输入值，在计量日能够取得的相同资产或负债在活跃市场上未经调整的报价；第二层次输入值，除第一层次输入值外相关资产或负债直接或间接可观察的输入值；第三层次输入值，相关资产或负债的不可观察输入值。

每个资产负债表日，本基金对在财务报表中确认的持续以公允价值计量的资产和负债进行重新评估，以确定是否在公允价值计量层次之间发生转换。

本基金持有的以公允价值计量且其变动计入当期损益的金融资产和金融负债按如下原则确定公允价值并进行估值：

(1) 存在活跃市场的金融工具，按照估值日能够取得的相同资产或负债在活跃市场上未经调整的报价作为公允价值；估值日无报价且最近交易日后未发生影响公允价值计量的重大事件的，应采用最近交易日的报价确定公允价值。有充足证据表明估值日或最近交易日的报价不能真实反映公允价值的，应对报价进行调整，确定公允价值。

与上述投资品种相同，但具有不同特征的，应以相同资产或负债的公允价值为基础，并在估值技术中考虑不同特征因素的影响。特征是指对资产出售或使用的限制等，如果该限制是针对资产持有者的，那么在估值技术中不应将该限制作为特征考虑。此外，基金管理人不应考虑因大量持有相关资产或负债所产生的溢价或折价；

(2) 不存在活跃市场的金融工具，应采用在当前情况下适用并且有足够可利用数据和其他信息支持的估值技术确定公允价值。采用估值技术确定公允价值时，应优先使用可观察输入值，只有在无法取得相关资产或负债可观察输入值或取得不切实可行的情况下，才使用不可观察输入值；

(3) 如有确凿证据表明按上述方法进行估值不能客观反映其公允价值的，基金管理人可根据具体情况与基金托管人商定后，按最能反映公允价值的方法估值；

(4) 如有新增事项，按国家最新规定估值。

#### 7.4.4.6 金融资产和金融负债的抵销

当本基金具有抵销已确认金融资产和金融负债的法定权利，且该种法定权利现在是可执行的，同时本基金计划以净额结算或同时变现该金融资产和清偿该金融负债时，金融资产和金融负债以相互抵销后的金额在资产负债表内列示。除此以外，金融资产和金融负债在资产负债表内分别列示，不予相互抵销。

#### 7.4.4.7 实收基金

实收基金为对外发行的基金份额总额所对应的金额。由于申购和赎回引起的实收基金变动分别于基金申购确认日及基金赎回确认日确认。上述申购和赎回分别包括基金转换所引起的转入基金的实收基金增加和转出基金的实收基金减少。

#### 7.4.4.8 损益平准金

损益平准金包括已实现损益平准金和未实现损益平准金。已实现损益平准金指在申购或赎回基金份额时，申购或赎回款项中包含的按累计未分配的已实现收益/（损失）占基金净值比例计算的金额。未实现损益平准金指在申购或赎回基金份额时，申购或赎回款项中包含的按累计未实现利得/（损失）占基金净值比例计算的金额。损益平准金于基金申购确认日或基金赎回确认日确认。

未实现损益平准金与已实现损益平准金均在“损益平准金”科目中核算，并于期末全额转入“未分配利润/（累计亏损）”。

#### 7.4.4.9 收入/（损失）的确认和计量

(1) 存款利息收入按存款的本金与适用的利率逐日计提的金额入账。若提前支取定期存款，按协议规定的利率及持有期重新计算存款利息收入，并根据提前支取所实际收到的利息收入与账面已确认的利息收入的差额确认利息损失，列入利息收入减项，存款利息收入以净额列示；

(2) 交易性金融资产在买入/卖出的成交日发生的交易费用，计入投资收益；

债券投资和资产支持证券投资持有期间，按证券票面价值与票面利率或内含票面利率或合同利率计算的金额扣除适用情况下的相关税费后的净额确认为投资收益，在证券实际持有期内逐日计提；

处置交易性金融资产的投资收益于成交日确认，并按成交金额与该交易性金融资产的账面余额的差额扣除适用情况下的相关税费后的净额入账，同时转出已确认的公允价值变动收益；

(3) 股利收益于除息日确认，并按发行人宣告的分红派息比例计算的金额扣除适用情况下的相关税费后的净额入账；

(4) 处置衍生工具的投资收益于成交日确认，并按处置衍生工具成交金额与其成本的差额扣除适用情况下的相关税费后的净额入账，同时转出已确认的公允价值变动收益；

(5) 买入返售金融资产收入，按实际利率法确认利息收入，在回购期内逐日计提；

(6) 公允价值变动收益系本基金持有的以公允价值计量且其变动计入当期损益的金融资



产、以公允价值计量且其变动计入当期损益的金融负债等公允价值变动形成的应计入当期损益的利得或损失；

(7) 转融通证券出借业务利息收入按出借起始日证券账面价值及出借费率计算的金额扣除适用情况下的相关税费后的净额，在转融通证券实际出借期间内逐日计提。因借入人未能按期归还产生的罚息，实际发生时扣除适用情况下的相关税费后的净额计入转融通证券出借业务利息收入；

(8) 其他收入在经济利益很可能流入从而导致资产增加或者负债减少、且经济利益的流入额能够可靠计量时确认。

#### 7.4.4.10 费用的确认和计量

本基金的管理人报酬、托管费和销售服务费等费用按照权责发生制原则，在本基金接受相关服务的期间计入当期损益。

以摊余成本计量的金融负债在持有期间确认的利息支出按实际利率法计算，实际利率法与直线法差异较小的则按直线法计算。

#### 7.4.4.11 基金的收益分配政策

1、本基金收益分配方式分两种：现金分红与红利再投资，投资者可选择现金红利或将现金红利自动转为相应类别的基金份额进行再投资；若投资者不选择，本基金默认的收益分配方式是现金分红；以红利再投资方式取得的基金份额的持有到期时间与投资者原持有的基金份额最短持有到期时间一致，因多笔认购、申购导致原持有基金份额最短持有到期时间不一致的，分别计算；

2、基金收益分配后基金份额净值不能低于面值，即基金收益分配基准日的各类基金份额净值减去每单位该类基金份额收益分配金额后不能低于面值；

3、同一类别内每一基金份额享有同等分配权；

4、法律法规或监管机关另有规定的，从其规定。在不违反法律法规且对基金份额持有人利益无实质性不利影响的前提下，基金管理人可对基金收益分配原则进行调整，无需召开基金份额持有人大会。

#### 7.4.4.12 外币交易

外币交易按交易发生日的即期汇率将外币金额折算为人民币金额。

以公允价值计量的外币非货币性项目，于估值日采用估值日的即期汇率折算为人民币，所产生的折算差额直接计入公允价值变动损益科目。

## 7.4.5 会计政策和会计估计变更以及差错更正的说明

### 7.4.5.1 会计政策变更的说明

本基金本报告期无会计政策变更。

### 7.4.5.2 会计估计变更的说明

本基金本报告期无会计估计变更。

### 7.4.5.3 差错更正的说明

本基金本报告期无重大会计差错的内容和更正金额。

## 7.4.6 税项

### 1. 印花税

经国务院批准，财政部、国家税务总局研究决定，自 2008 年 4 月 24 日起，调整证券（股票）交易印花税税率，由原先的 3‰调整为 1‰；根据财政部、税务总局公告 2023 年第 39 号《关于减半征收证券交易印花税的公告》的规定，自 2023 年 8 月 28 日起，证券交易印花税实施减半征收；

经国务院批准，财政部、国家税务总局研究决定，自 2008 年 9 月 19 日起，调整由出让方按证券（股票）交易印花税税率缴纳印花税，受让方不再征收，税率不变；

根据财政部、国家税务总局财税[2005]103 号文《关于股权分置试点改革有关税收政策问题的通知》的规定，股权分置改革过程中因非流通股股东向流通股股东支付对价而发生的股权转让，暂免征收印花税。

### 2. 增值税

根据财政部、国家税务总局财税[2016]36 号文《关于全面推开营业税改增值税试点的通知》的规定，经国务院批准，自 2016 年 5 月 1 日起在全国范围内全面推开营业税改征增值税试点，金融业纳入试点范围，由缴纳营业税改为缴纳增值税。对证券投资基金（封闭式证券投资基金，开放式证券投资基金）管理人运用基金买卖股票、债券的转让收入免征增值税；国债、地方政府债利息收入以及金融同业往来利息收入免征增值税；存款利息收入不征收增值税；

根据财政部、国家税务总局财税[2016]46 号文《关于进一步明确全面推开营改增试点金融业有关政策的通知》的规定，金融机构开展的质押式买入返售金融商品业务及持有政策性金融债券取得的利息收入属于金融同业往来利息收入；

根据财政部、国家税务总局财税[2016]70 号文《关于金融机构同业往来等增值税政策的补充通知》的规定，金融机构开展的买断式买入返售金融商品业务、同业存款、同业存

单以及持有金融债券取得的利息收入属于金融同业往来利息收入；

根据财政部、国家税务总局财税[2016]140号文《关于明确金融、房地产开发、教育辅助服务等增值税政策的通知》的规定，本基金运营过程中发生的增值税应税行为，以本基金的基金管理人为增值税纳税人；

根据财政部、国家税务总局财税[2017]56号文《关于资管产品增值税有关问题的通知》的规定，证券投资基金的基金管理人运营证券投资基金过程中发生的增值税应税行为，暂适用简易计税方法，按照3%的征收率缴纳增值税。对证券投资基金在2018年1月1日前运营过程中发生的增值税应税行为，未缴纳增值税的，不再缴纳；已缴纳增值税的，已纳税额从证券投资基金的基金管理人以后月份的增值税应纳税额中抵减。

### 3. 城市维护建设税、教育费附加、地方教育附加

根据《中华人民共和国城市维护建设税法》、《征收教育费附加的暂行规定（2011年修订）》及相关地方教育附加的征收规定，凡缴纳消费税、增值税、营业税的单位和个人，都应当依照规定缴纳城市维护建设税、教育费附加（除按照相关规定缴纳农村教育事业费附加的单位外）及地方教育费附加。

### 4. 企业所得税

根据财政部、国家税务总局财税[2004]78号文《关于证券投资基金税收政策的通知》的规定，自2004年1月1日起，对证券投资基金（封闭式证券投资基金，开放式证券投资基金）管理人运用基金买卖股票、债券的差价收入，继续免征企业所得税；

根据财政部、国家税务总局财税[2005]103号文《关于股权分置试点改革有关税收政策问题的通知》的规定，股权分置改革中非流通股股东通过对价方式向流通股股东支付的股份、现金等收入，暂免征收流通股股东应缴纳的企业所得税；

根据财政部、国家税务总局财税[2008]1号文《关于企业所得税若干优惠政策的通知》的规定，对证券投资基金从证券市场中取得的收入，包括买卖股票、债券的差价收入，股权的股息、红利收入，债券的利息收入及其他收入，暂不征收企业所得税。

### 5. 个人所得税

根据财政部、国家税务总局财税[2005]103号文《关于股权分置试点改革有关税收政策问题的通知》的规定，股权分置改革中非流通股股东通过对价方式向流通股股东支付的股份、现金等收入，暂免征收流通股股东应缴纳的个人所得税；

根据财政部、国家税务总局财税[2008]132号文《财政部、国家税务总局关于储蓄存款利息所得有关个人所得税政策的通知》的规定，自2008年10月9日起，对储蓄存款利

息所得暂免征收个人所得税；

根据财政部、国家税务总局、中国证监会财税[2012]85 号文《关于实施上市公司股息红利差别化个人所得税政策有关问题的通知》的规定，自 2013 年 1 月 1 日起，证券投资基金从公开发行和转让市场取得的上市公司股票，持股期限在 1 个月以内（含 1 个月）的，其股息红利所得全额计入应纳税所得额；持股期限在 1 个月以上至 1 年（含 1 年）的，暂减按 50% 计入应纳税所得额；持股期限超过 1 年的，暂减按 25% 计入应纳税所得额。上述所得统一适用 20% 的税率计征个人所得税；

根据财政部、国家税务总局、中国证监会财税[2015]101 号文《关于上市公司股息红利差别化个人所得税政策有关问题的通知》的规定，自 2015 年 9 月 8 日起，证券投资基金从公开发行和转让市场取得的上市公司股票，持股期限超过 1 年的，股息红利所得暂免征收个人所得税。

#### 6. 境外投资

本基金运作过程中涉及的境外投资的税项问题，根据财政部、国家税务总局、中国证监会财税[2014]81 号文《关于沪港股票市场交易互联互通机制试点有关税收政策的通知》、财税[2016]127 号文《关于深港股票市场交易互联互通机制试点有关税收政策的通知》及其他境内外相关税务法规的规定和实务操作执行。

### 7. 4. 7 重要财务报表项目的说明

#### 7. 4. 7. 1 货币资金

单位：人民币元

项目	本期末 2023 年 12 月 31 日	上年度末 2022 年 12 月 31 日
活期存款	21,763,426.13	36,198,613.24
等于：本金	21,761,169.82	36,194,732.93
加：应计利息	2,256.31	3,880.31
减：坏账准备	-	-
定期存款	-	-
等于：本金	-	-
加：应计利息	-	-
减：坏账准备	-	-
其中：存款期限 1 个月以内	-	-
存款期限 1-3 个月	-	-
存款期限 3 个月以上	-	-
其他存款	-	-
等于：本金	-	-

加：应计利息	-	-
减：坏账准备	-	-
合计	21,763,426.13	36,198,613.24

#### 7.4.7.2 交易性金融资产

单位：人民币元

项目	本期末 2023年12月31日				
	成本	应计利息	公允价值	公允价值变动	
股票	166,109,208.56	-	127,508,531.31	38,600,677.25	
贵金属投资-金交所黄金合约	-	-	-	-	
债券	交易所市场	-	-	-	
	银行间市场	-	-	-	
	其他	-	-	-	
	合计	-	-	-	
资产支持证券	-	-	-	-	
基金	-	-	-	-	
其他	-	-	-	-	
合计	166,109,208.56	-	127,508,531.31	38,600,677.25	
项目	上年度末 2022年12月31日				
	成本	应计利息	公允价值	公允价值变动	
股票	238,788,834.95	-	211,626,996.35	27,161,838.60	
贵金属投资-金交所黄金合约	-	-	-	-	
债券	交易所市场	227,000.00	50.35	284,492.65	57,442.30
	银行间市场	-	-	-	-
	其他	-	-	-	-
	合计	227,000.00	50.35	284,492.65	57,442.30
资产支持证券	-	-	-	-	
基金	-	-	-	-	
其他	-	-	-	-	
合计	239,015,834.95	50.35	211,911,489.00	27,104,396.30	

#### 7.4.7.3 衍生金融资产/负债

##### 7.4.7.3.1 衍生金融资产/负债期末余额

注：本基金本报告期末及上年度末均无衍生金融资产/负债余额。

#### 7.4.7.4 买入返售金融资产

##### 7.4.7.4.1 各项买入返售金融资产期末余额

注：本基金本报告期末及上年度末均未持有买入返售金融资产。

##### 7.4.7.4.2 期末买断式逆回购交易中取得的债券

注：本基金本报告期末及上年度末均未持有买断式逆回购交易中取得的债券。

#### 7.4.7.5 债权投资

##### 7.4.7.5.1 债权投资情况

注：本基金无债权投资。

##### 7.4.7.5.2 债权投资减值准备计提情况

注：本基金不存在债权投资减值准备计提情况。

#### 7.4.7.6 其他资产

注：本基金本报告期末及上年度末均无其他资产余额。

#### 7.4.7.7 其他负债

单位：人民币元

项目	本期末 2023 年 12 月 31 日	上年度末 2022 年 12 月 31 日
应付券商交易单元保证金	-	-
应付赎回费	-	-
应付证券出借违约金	-	-
应付交易费用	35,963.27	16,266.31
其中：交易所市场	35,963.27	16,266.31
银行间市场	-	-
应付利息	-	-
应付审计费	50,000.00	50,000.00
应付信息披露费	120,000.00	70,000.00
应付指数使用费	-	-
应付账户维护费	-	-
应付汇划费	-	-
应付上市费	-	-
应付持有人大会费-公证费	-	-
应付持有人大会费-律师费	-	-
应付或有管理费	-	-
其他	-	-
合计	205,963.27	136,266.31

#### 7.4.7.8 实收基金

金额单位：人民币元

汇添富低碳投资一年持有混合 A		
项目	本期 2023 年 01 月 01 日至 2023 年 12 月 31 日	
	基金份额（份）	账面金额
上年度末	219,238,073.36	219,238,073.36
本期申购	1,827,461.54	1,827,461.54
本期赎回（以“-”号填列）	-42,551,056.54	-42,551,056.54
基金拆分/份额折算前	-	-
基金拆分/份额折算调整	-	-
本期申购	-	-
本期赎回（以“-”号填列）	-	-
本期末	178,514,478.36	178,514,478.36
汇添富低碳投资一年持有混合 C		
项目	本期 2023 年 01 月 01 日至 2023 年 12 月 31 日	
	基金份额（份）	账面金额
上年度末	53,482,897.55	53,482,897.55
本期申购	2,178,270.80	2,178,270.80
本期赎回（以“-”号填列）	-20,168,501.01	-20,168,501.01
基金拆分/份额折算前	-	-
基金拆分/份额折算调整	-	-
本期申购	-	-
本期赎回（以“-”号填列）	-	-
本期末	35,492,667.34	35,492,667.34

注：申购含红利再投、转换入份额，赎回含转换出份额。

## 7.4.7.9 未分配利润

单位：人民币元

汇添富低碳投资一年持有混合 A			
项目	已实现部分	未实现部分	未分配利润合计
上年度末	1,156,853.77	-21,161,878.95	-20,005,025.18
加：会计政策变更	-	-	-

本期期初	1,156,853.77	-21,161,878.95	-20,005,025.18
本期利润	-31,805,728.18	-9,209,727.87	-41,015,456.05
本期基金份额交易产生的变动数	1,368,635.35	5,442,360.25	6,810,995.60
其中：基金申购款	-60,189.22	-241,405.09	-301,594.31
基金赎回款	1,428,824.57	5,683,765.34	7,112,589.91
本期已分配利润	-	-	-
本期末	-29,280,239.06	-24,929,246.57	-54,209,485.63
汇添富低碳投资一年持有混合 C			
项目	已实现部分	未实现部分	未分配利润合计
上年度末	100,675.82	-5,145,108.07	-5,044,432.25
加：会计政策变更	-	-	-
本期期初	100,675.82	-5,145,108.07	-5,044,432.25
本期利润	-7,171,031.72	-2,286,553.08	-9,457,584.80
本期基金份额交易产生的变动数	1,049,665.51	2,492,319.38	3,541,984.89
其中：基金申购款	-58,241.28	-234,840.11	-293,081.39
基金赎回款	1,107,906.79	2,727,159.49	3,835,066.28
本期已分配利润	-	-	-
本期末	-6,020,690.39	-4,939,341.77	-10,960,032.16

#### 7.4.7.10 存款利息收入

单位：人民币元

项目	本期 2023 年 01 月 01 日至 2023 年 12 月 31 日	上年度可比期间 2022 年 02 月 25 日（基金合 同生效日）至 2022 年 12 月 31 日
活期存款利息收入	94,314.72	334,190.81
定期存款利息收入	-	-
其他存款利息收入	-	-
结算备付金利息收入	1,210.65	3,452.76
其他	280.64	445.35
合计	95,806.01	338,088.92

注：“其他”为直销申购款利息收入和结算保证金利息收入。

#### 7.4.7.11 股票投资收益



#### 7.4.7.11.1 股票投资收益——买卖股票差价收入

单位：人民币元

项目	本期	上年度可比期间
	2023 年 01 月 01 日至 2023 年 12 月 31 日	2022 年 02 月 25 日（基金合同生效日）至 2022 年 12 月 31 日
卖出股票成交总额	131,521,403.73	66,012,286.83
减：卖出股票成本总额	168,474,444.20	61,268,297.91
减：交易费用	295,198.68	383,193.30
买卖股票差价收入	-37,248,239.15	4,360,795.62

#### 7.4.7.12 基金投资收益

注：本基金本报告期及上年度可比期间均无基金投资收益。

#### 7.4.7.13 债券投资收益

##### 7.4.7.13.1 债券投资收益项目构成

单位：人民币元

项目	本期	上年度可比期间
	2023 年 01 月 01 日至 2023 年 12 月 31 日	2022 年 02 月 25 日（基金合同生效日）至 2022 年 12 月 31 日
债券投资收益——利息收入	55.15	127.89
债券投资收益——买卖债券（债转股及债券到期兑付）差价收入	100,256.16	129,658.51
债券投资收益——赎回差价收入	-	-
债券投资收益——申购差价收入	-	-
合计	100,311.31	129,786.40

##### 7.4.7.13.2 债券投资收益——买卖债券差价收入

单位：人民币元

项目	本期	上年度可比期间
	2023 年 01 月 01 日至 2023 年 12 月 31 日	2022 年 02 月 25 日（基金合同生效日）至 2022 年 12 月 31 日
卖出债券（债转股及债券到期兑付）成交总额	399,379.39	612,464.48
减：卖出债券（债转股及债券到期兑付）成本总额	299,000.00	482,700.00
减：应计利息总额	107.23	81.49
减：交易费用	16.00	24.48

买卖债券差价收入	100,256.16	129,658.51
----------	------------	------------

#### 7.4.7.14 资产支持证券投资收益

##### 7.4.7.14.1 资产支持证券投资收益项目构成

注：本基金本报告期及上年度可比期间均无资产支持证券投资收益。

##### 7.4.7.14.2 资产支持证券投资收益——买卖资产支持证券差价收入

注：本基金本报告期及上年度可比期间均无买卖资产支持证券差价收入。

#### 7.4.7.15 贵金属投资收益

注：本基金本报告期及上年度可比期间均无贵金属投资收益。

#### 7.4.7.16 衍生工具收益

##### 7.4.7.16.1 衍生工具收益——买卖权证差价收入

注：本基金本报告期及上年度可比期间均无买卖权证差价收入。

##### 7.4.7.16.2 衍生工具收益——其他投资收益

注：本基金本报告期及上年度可比期间均无衍生工具其他投资收益。

#### 7.4.7.17 股利收益

单位：人民币元

项目	本期 2023年01月01日至 2023年12月31日	上年度可比期间 2022年02月25日（基金 合同生效日）至2022年 12月31日
股票投资产生的股利收益	1,554,385.81	676,511.52
其中：证券出借权益补偿收入	-	-
基金投资产生的股利收益	-	-
合计	1,554,385.81	676,511.52

#### 7.4.7.18 公允价值变动收益

单位：人民币元

项目名称	本期 2023年01月01日至2023年12 月31日	上年度可比期间 2022年02月25日（基金合同 生效日）至2022年12月31日
1. 交易性金融资产	-11,496,280.95	-27,104,396.30
——股票投资	-11,438,838.65	-27,161,838.60
——债券投资	-57,442.30	57,442.30
——资产支持证券投资	-	-
——基金投资	-	-
——贵金属投资	-	-
——其他	-	-
2. 衍生工具	-	-
——权证投资	-	-

——期货投资	-	-
3. 其他	-	-
减：应税金融商品公允价值变动产生的预估增值税	-	-
合计	-11,496,280.95	-27,104,396.30

#### 7.4.7.19 其他收入

注：本基金本报告期及上年度可比期间均无其他收入。

#### 7.4.7.20 信用减值损失

注：本基金本报告期及上年度可比期间均无信用减值损失。

#### 7.4.7.21 其他费用

单位：人民币元

项目	本期 2023年01月01日至2023年12月31日	上年度可比期间 2022年02月25日（基金合同生效日）至2022年12月31日
审计费用	50,000.00	50,000.00
信息披露费	120,000.00	70,000.00
证券出借违约金	-	-
账户维护费	18,000.00	9,000.00
银行费用	3,217.01	430.00
指数使用费	-	-
持有人大会- 公证费	-	-
持有人大会- 律师费	-	-
开户费	-	400.00
上市费	-	-
或有管理费	-	-
其他	120.06	202.98
合计	191,337.07	130,032.98

#### 7.4.8 或有事项、资产负债表日后事项的说明

##### 7.4.8.1 或有事项

截至资产负债表日，本基金无需要披露的重大或有事项。

##### 7.4.8.2 资产负债表日后事项

截至财务报表批准日，本基金无需要披露的资产负债表日后事项。

#### 7.4.9 关联方关系

关联方名称	与本基金的关系
汇添富基金管理股份有限公司	基金管理人, 基金销售机构, 基金注册登记机构
中国建设银行股份有限公司 (“建设银行”)	基金托管人, 基金代销机构
东方证券股份有限公司 (“东方证券”)	基金管理人的股东, 基金代销机构
上海上报资产管理有限公司	基金管理人的股东
上海菁聚金投资管理合伙企业 (有限合伙)	基金管理人的股东
东航金控有限责任公司	基金管理人的股东
汇添富资本管理有限公司	基金管理人的全资子公司
汇添富资产管理 (美国) 控股有限公司	基金管理人的全资子公司
汇添富资产管理 (香港) 有限公司	基金管理人的全资子公司
汇添富资产管理 (新加坡) 有限公司	基金管理人的全资子公司
东方证券承销保荐有限公司	基金管理人的股东的全资子公司
上海汇添富公益基金会	与基金管理人同一批关键管理人员
汇添富投资管理有限公司	基金管理人的全资子公司的全资子公司

注：以下关联交易均在正常业务范围内按一般商业条款订立。

#### 7.4.10 本报告期及上年度可比期间的关联方交易

##### 7.4.10.1 通过关联方交易单元进行的交易

##### 7.4.10.1.1 股票交易

金额单位：人民币元

关联方名称	本期 2023 年 01 月 01 日至 2023 年 12 月 31 日		上年度可比期间 2022 年 02 月 25 日 (基金合同生效日) 至 2022 年 12 月 31 日	
	成交金额	占当期股票成交总额的比例 (%)	成交金额	占当期股票成交总额的比例 (%)
东方证券	7,941,129.37	3.59	292,370,487.04	81.80

##### 7.4.10.1.2 债券交易

注：本基金本报告期及上年度可比期间均未通过关联方交易单元进行债券交易。

##### 7.4.10.1.3 债券回购交易

注：本基金本报告期及上年度可比期间均未通过关联方交易单元进行债券回购交易。

##### 7.4.10.1.4 基金交易

注：本基金本报告期及上年度可比期间均未通过关联方交易单元进行基金交易。

#### 7.4.10.1.5 权证交易

注：本基金本报告期及上年度可比期间均未通过关联方交易单元进行权证交易。

#### 7.4.10.1.6 应支付关联方的佣金

金额单位：人民币元

关联方名称	本期 2023 年 01 月 01 日至 2023 年 12 月 31 日			
	当期佣金	占当期佣金总量的比例 (%)	期末应付佣金余额	占期末应付佣金总额的比例 (%)
东方证券	5,760.43	3.58	-	-
关联方名称	上年度可比期间 2022 年 02 月 25 日 (基金合同生效日) 至 2022 年 12 月 31 日			
	当期佣金	占当期佣金总量的比例 (%)	期末应付佣金余额	占期末应付佣金总额的比例 (%)
东方证券	211,113.24	81.82	-	-

注：上述佣金按市场佣金率计算，以扣除由中国证券登记结算有限责任公司收取证管费、经手费和由券商承担的证券结算风险基金后的净额列示。该类佣金协议的服务范围还包括佣金收取方为本基金提供的证券投资研究成果和市场信息服务。

#### 7.4.10.2 关联方报酬

##### 7.4.10.2.1 基金管理费

单位：人民币元

项目	本期 2023 年 01 月 01 日至 2023 年 12 月 31 日	上年度可比期间 2022 年 02 月 25 日 (基金合同生效日) 至 2022 年 12 月 31 日
当期发生的基金应支付的管理费	2,693,505.15	3,395,090.84
其中：应支付销售机构的客户维护费	1,254,405.26	1,578,820.42
应支付基金管理人的净管理费	1,439,099.89	1,816,270.42

注：2023 年 7 月 10 日前，本基金管理费按前一日基金资产净值的 1.5% 年费率计提。经与本基金的基金托管人协商一致，并报中国证监会备案，决定自 2023 年 7 月 10 日起，本基金的管理费按前一日基金资产净值的 1.20% 年费率计提。管理费的计算方法如下：

$$H = E \times 1.20\% \div \text{当年天数}$$

H 为每日应计提的基金管理费

E 为前一日的基金资产净值

基金管理费每日计算，逐日累计至每月月末，按月支付。由基金托管人根据与基金管理人

核对一致的财务数据，自动在月初 5 个工作日内、按照指定的账户路径进行资金支付，基金管理人无需再出具资金划拨指令。若遇法定节假日、公休日等，支付日期顺延。费用自动扣划后，基金管理人应进行核对，如发现数据不符，及时联系基金托管人协商解决。

对于基金中基金、ETF 联接基金等特殊类型的基金产品，由于本基金管理人对基金财产中持有的本基金管理人自身管理的基金部分或基金财产中投资于目标 ETF 的部分不收取管理费，但客户维护费的收取标准并不调减，可能出现净管理费为负值的情况。

#### 7.4.10.2.2 基金托管费

单位：人民币元

项目	本期 2023 年 01 月 01 日至 2023 年 12 月 31 日	上年度可比期间 2022 年 02 月 25 日（基 金合同生效日）至 2022 年 12 月 31 日
当期发生的基金应支付的托管费	448,917.58	565,848.54

注：2023 年 7 月 10 日前，本基金托管费按前一日基金资产净值的 0.25% 年费率计提。经与本基金的基金托管人协商一致，并报中国证监会备案，决定自 2023 年 7 月 10 日起，本基金的托管费按前一日基金资产净值的 0.2% 的年费率计提。托管费的计算方法如下：

$$H = E \times 0.2\% \div \text{当年天数}$$

H 为每日应计提的基金托管费

E 为前一日的基金资产净值

基金托管费每日计算，逐日累计至每月月末，按月支付。由基金托管人根据与基金管理人核对一致的财务数据，自动在月初 5 个工作日内、按照指定的账户路径进行资金支付，基金管理人无需再出具资金划拨指令。若遇法定节假日、公休日等，支付日期顺延。费用自动扣划后，基金管理人应进行核对，如发现数据不符，及时联系基金托管人协商解决。

#### 7.4.10.2.3 销售服务费

单位：人民币元

获得销售服务费的各关联方名称	本期 2023 年 01 月 01 日至 2023 年 12 月 31 日		
	当期发生的基金应支付的销售服务费		
	汇添富低碳投资一年持有混合 A	汇添富低碳投资一年持有混合 C	合计
汇添富基金管理股份有限公司	-	953.44	953.44
中国建设银行	-	86,385.57	86,385.57

股份有限公司			
合计	-	87,339.01	87,339.01
获得销售服务费的各关联方名称	上年度可比期间 2022 年 02 月 25 日（基金合同生效日）至 2022 年 12 月 31 日		
	当期发生的基金应支付的销售服务费		
	汇添富低碳投资一年持有混合 A	汇添富低碳投资一年持有混合 C	合计
汇添富基金管理股份有限公司	-	725.88	725.88
中国建设银行股份有限公司	-	102,428.45	102,428.45
合计	-	103,154.33	103,154.33

注：本基金 A 类基金份额不收取销售服务费，C 类基金份额的销售服务费年费率为 0.40%。本基金 C 类基金份额的销售服务费按前一日 C 类基金份额的基金资产净值的 0.40% 年费率计提。计算方法如下：

$$H = E \times 0.40\% \div \text{当年天数}$$

H 为 C 类基金份额每日应计提的销售服务费

E 为 C 类基金份额前一日基金资产净值

销售服务费每日计提，逐日累计至每月月末，按月支付。由基金托管人根据与基金管理人核对一致的财务数据，自动在月初 5 个工作日内、按照指定的账户路径进行资金支付，基金管理人无需再出具资金划拨指令。若遇法定节假日、公休日等，支付日期顺延。费用自动扣划后，基金管理人应进行核对，如发现数据不符，及时联系基金托管人协商解决。

#### 7.4.10.3 与关联方进行银行间同业市场的债券（含回购）交易

注：本基金本报告期及上年度可比期间均未与关联方进行银行间同业市场的债券（含回购）交易。

#### 7.4.10.4 报告期内转融通证券出借业务发生重大关联交易事项的说明

##### 7.4.10.4.1 与关联方通过约定申报方式进行的适用固定期限费率的证券出借业务的情况

注：本基金本报告期及上年度可比期间均未与关联方通过约定申报方式进行适用固定期限费率的证券出借业务。

##### 7.4.10.4.2 与关联方通过约定申报方式进行的适用市场化期限费率的证券出借

## 业务的情况

注：本基金本报告期及上年度可比期间均未与关联方通过约定申报方式进行适用市场化期限费率的证券出借业务。

### 7.4.10.5 各关联方投资本基金的情况

#### 7.4.10.5.1 报告期内基金管理人运用自有资金投资本基金的情况

注：本基金的基金管理人本报告期及上年度可比期间均未运用自有资金投资本基金。

#### 7.4.10.5.2 报告期末除基金管理人之外的其他关联方投资本基金的情况

注：本基金除基金管理人之外的其他关联方于本报告期末及上年度末均未投资本基金。

### 7.4.10.6 由关联方保管的银行存款余额及当期产生的利息收入

单位：人民币元

关联方名称	本期 2023 年 01 月 01 日至 2023 年 12 月 31 日		上年度可比期间 2022 年 02 月 25 日（基金合同生效日）至 2022 年 12 月 31 日	
	期末余额	当期利息收入	期末余额	当期利息收入
建设银行	21,763,426.13	94,314.72	36,198,613.24	334,190.81

### 7.4.10.7 本基金在承销期内参与关联方承销证券的情况

注：本基金本报告期及上年度可比期间均未在承销期内直接购入关联方承销的证券。

### 7.4.10.8 其他关联交易事项的说明

#### 7.4.10.8.1 其他关联交易事项的说明

无。

### 7.4.11 利润分配情况

注：本基金本报告期未进行利润分配。于资产负债表日之后、财务报表批准日之前批准、公告或实施的利润分配情况详见资产负债表日后事项章节。

### 7.4.12 期末（2023 年 12 月 31 日）本基金持有的流通受限证券

#### 7.4.12.1 因认购新发/增发证券而于期末持有的流通受限证券

金额单位：人民币元

7.4.12.1.1 受限证券类别：股票										
证券代码	证券名称	成功认购日	受限期	流通受限	认购价格	期末估值单价	数量（单位：股）	期末成本总额	期末估值总额	备注



				类型						
001239	永达股份	2023年12月04日	6个月	新股流通受限	12.05	19.92	138	1,662.90	2,748.96	
001358	兴欣新材	2023年12月14日	6个月	新股流通受限	41.00	44.16	42	1,722.00	1,854.72	
301172	君逸数码	2023年07月19日	6个月	新股流通受限	31.33	38.16	244	7,644.52	9,311.04	
301202	朗威股份	2023年06月28日	6个月	新股流通受限	25.82	31.80	157	4,053.74	4,992.60	
301251	威尔高	2023年08月30日	6个月	新股流通受限	28.88	34.59	161	4,649.68	5,568.99	
301261	恒工精密	2023年06月29日	6个月	新股流通受限	36.90	50.85	116	4,280.40	5,898.60	
301272	英华特	2023年07月06日	6个月	新股流通受限	51.39	53.38	108	5,550.12	5,765.04	

301292	海科新源	2023年06月29日	6个月	新股流通受限	19.99	19.35	307	6,136.93	5,940.45	
301329	信音电子	2023年07月05日	6个月	新股流通受限	21.00	22.23	236	4,956.00	5,246.28	
301348	蓝箭电子	2023年08月01日	6个月	新股流通受限	18.08	44.57	318	5,749.44	14,173.26	
301393	昊帆生物	2023年07月05日	6个月	新股流通受限	67.68	59.37	71	4,805.28	4,215.27	
301421	波长光电	2023年08月16日	6个月	新股流通受限	29.38	59.37	192	5,640.96	11,399.04	
301456	盘古智能	2023年07月06日	6个月	新股流通受限	37.96	30.39	152	5,769.92	4,619.28	
301468	博盈特焊	2023年07月12日	6个月	新股流通受限	47.58	30.22	169	8,041.02	5,107.18	
301469	恒达	2023年08	6个月	新股	36.58	33.09	153	5,596.74	5,062.77	

	新材	月 10 日	月	流通受限						
301487	盟固利	2023 年 08 月 01 日	6 个月	新股流通受限	5.32	40.96	867	4,612.44	35,512.32	
301488	豪恩汽电	2023 年 06 月 26 日	6 个月	新股流通受限	39.78	69.09	143	5,688.54	9,879.87	
301489	思泉新材	2023 年 10 月 16 日	6 个月	新股流通受限	41.66	64.11	82	3,416.12	5,257.02	
301498	乖宝宠物	2023 年 08 月 09 日	6 个月	新股流通受限	39.99	38.81	115	4,598.85	4,463.15	
301499	维科精密	2023 年 07 月 13 日	6 个月	新股流通受限	19.50	28.93	267	5,206.50	7,724.31	
301500	飞南资源	2023 年 09 月 13 日	6 个月	新股流通受限	23.97	20.89	182	4,362.54	3,801.98	
301505	苏州规划	2023 年 07 月 12 日	6 个月	新股流通	26.35	35.81	155	4,084.25	5,550.55	

				受限						
301507	民生健康	2023年08月24日	6个月	新股流通受限	10.00	15.85	383	3,830.00	6,070.55	
301508	中机认检	2023年11月23日	6个月	新股流通受限	16.82	26.68	215	3,616.30	5,736.20	
301509	金凯生科	2023年07月26日	6个月	新股流通受限	56.56	62.23	103	5,825.68	6,409.69	
301510	固高科技	2023年08月04日	6个月	新股流通受限	12.00	35.01	373	4,476.00	13,058.73	
301511	德福科技	2023年08月08日	6个月	新股流通受限	28.00	22.67	211	5,908.00	4,783.37	
301516	中远通	2023年12月01日	6个月	新股流通受限	6.87	15.51	469	3,222.03	7,274.19	
301517	陕西华达	2023年10月09日	6个月	新股流通受限	26.87	43.69	104	2,794.48	4,543.76	

301519	舜禹股份	2023年07月19日	6个月	新股流通受限	20.93	20.21	247	5,169.71	4,991.87
301525	儒竞科技	2023年08月23日	6个月	新股流通受限	99.57	81.46	48	4,779.36	3,910.08
301526	国际复材	2023年12月19日	6个月	新股流通受限	2.66	4.45	2,109	5,609.94	9,385.05
301528	多浦乐	2023年08月17日	6个月	新股流通受限	71.80	68.91	73	5,241.40	5,030.43
301529	福赛科技	2023年08月31日	6个月	新股流通受限	36.60	37.88	109	3,989.40	4,128.92
301533	威马农机	2023年08月07日	6个月	新股流通受限	29.50	33.16	180	5,310.00	5,968.80
301548	崇德科技	2023年09月11日	6个月	新股流通受限	66.80	58.99	56	3,740.80	3,303.44
301550	斯菱	2023年09月	6个月	新股	37.56	43.57	113	4,244.28	4,923.41

	股份	月 06 日	月	流通受限						
301559	中集环科	2023 年 09 月 26 日	6 个月	新股流通受限	24.22	18.24	177	4,286.94	3,228.48	
301566	达利凯普	2023 年 12 月 22 日	6 个月	新股流通受限	8.90	22.14	398	3,542.20	8,811.72	
301568	思泰克	2023 年 11 月 21 日	6 个月	新股流通受限	23.23	35.58	159	3,693.57	5,657.22	
301578	辰奕智能	2023 年 12 月 21 日	6 个月	新股流通受限	48.94	68.32	70	3,425.80	4,782.40	
7.4.12.1.2 受限证券类别：债券										
证券代码	证券名称	成功认购日	受限期	流通受限类型	认购价格	期末估值单价	数量（单位：张）	期末成本总额	期末估值总额	备注
					-	-	-	-	-	

#### 7.4.12.2 期末持有的暂时停牌等流通受限股票

注：本基金本报告期末未持有暂时停牌等流通受限股票。

#### 7.4.12.3 期末债券正回购交易中作为抵押的债券

##### 7.4.12.3.1 银行间市场债券正回购

注：截至本报告期末 2023 年 12 月 31 日止，本基金无因从事银行间市场债券正回购交易形

成的卖出回购证券款余额。

#### 7.4.12.3.2 交易所市场债券正回购

注：截至本报告期末 2023 年 12 月 31 日止，本基金无因从事交易所市场债券正回购交易形成的卖出回购证券款余额。

#### 7.4.12.4 期末参与转融通证券出借业务的证券

注：截至本报告期末 2023 年 12 月 31 日止，本基金无参与转融通证券出借业务的证券。

### 7.4.13 金融工具风险及管理

#### 7.4.13.1 风险管理政策和组织架构

本基金在日常经营活动中涉及的财务风险主要包括信用风险、流动性风险及市场风险。本基金管理人制定了政策和程序来识别及分析这些风险，并设定适当的风险限额及内部控制流程，通过可靠的管理及信息系统持续监控上述各类风险。

本基金管理人建立了董事会、经营管理层、风险管理部门、各职能部门四级风险管理组织架构，并明确了相应的风险管理职能。

#### 7.4.13.2 信用风险

信用风险是指基金在交易过程中因交易对手未履行合约责任，或者基金所投资证券之发行人出现违约、拒绝支付到期本息，导致基金资产损失和收益变化的风险。本基金均投资于具有良好信用等级的证券，且通过分散化投资以分散信用风险。本基金投资于一家上市公司发行的证券市值不超过基金资产净值的 10%，且本基金与由本基金管理人管理的其他基金共同持有一家公司发行的证券，不得超过该证券的 10%。

本基金的银行存款均存放于信用良好的银行，申购交易均通过具有基金销售资格的金融机构进行。另外，在交易所进行的交易均与中国证券登记结算有限责任公司完成证券交收和款项清算，因此违约风险发生的可能性很小；基金在进行银行间同业市场交易前均对交易对手进行信用评估，以控制相应的信用风险。

#### 7.4.13.3 流动性风险

流动性风险是指基金所持金融工具变现的难易程度。本基金的流动性风险一方面来自于基金份额持有人可于每份基金份额的最短持有期限之后要求赎回其持有的基金份额，另一方面来自于投资品种所处的交易市场不活跃而带来的变现困难。

##### 7.4.13.3.1 报告期内本基金组合资产的流动性风险分析

本基金的基金管理人严格按照《公开募集证券投资基金运作管理办法》及《公开募集开放式证券投资基金流动性风险管理规定》等有关法规的要求建立健全开放式基金流动性

风险管理的内部控制体系，审慎评估各类资产的流动性，针对性制定流动性风险管理措施，对本基金组合资产的流动性风险进行管理。本基金的基金管理人采用监控基金组合资产持仓集中度指标、逆回购交易的到期日与交易对手的集中度、流动性受限资产比例、基金组合资产中 7 个工作日可变现资产的可变现价值以及压力测试等方式防范流动性风险。并于开放日对本基金的申购赎回情况进行监控，保持基金投资组合中的可用现金头寸与之相匹配，确保本基金资产的变现能力与投资者赎回需求的匹配与平衡。本基金的基金管理人在基金合同中设计了巨额赎回条款，约定在非常情况下赎回申请的处理方式，控制因开放申购赎回模式带来的流动性风险，有效保障基金持有人利益。

除本报告“期末本基金持有的流通受限证券”章节中所列示券种流通暂时受限制不能自由转让外，本基金本报告期末的其他资产均能及时变现。此外，本基金可通过卖出回购金融资产方式借入短期资金应对流动性需求，其上限一般不超过基金持有的债券资产的公允价值。

本基金管理人每日预测本基金的流动性需求，并同时通过独立的风险管理部门设定流动性比例要求，对流动性指标进行持续的监测和分析。

本报告期内，本基金未发生重大流动性风险事件。

#### 7.4.13.4 市场风险

市场风险是指基金所持金融工具的公允价值或未来现金流量因所处市场各类价格因素的变动而发生波动的风险，包括利率风险、外汇风险和其他价格风险。

##### 7.4.13.4.1 利率风险

利率风险是指基金的财务状况和现金流量受市场利率变动而发生波动的风险。利率敏感性金融工具均面临由于市场利率上升而导致公允价值下降的风险，其中浮动利率类金融工具还面临每个付息期间结束根据市场利率重新定价时对于未来现金流影响的风险。本基金的基金管理人定期对本基金面临的利率敏感性缺口进行监控，并通过调整投资组合的久期等方法对上述利率风险进行管理。

##### 7.4.13.4.1.1 利率风险敞口

单位：人民币元

本期末 2023 年 12	1 个月以内	1- 3 个月	3 个月-1 年	1- 5 年	5 年 以上	不计息	合计
------------------------	--------	---------------	----------	--------------	--------------	-----	----



月 31 日							
资产							
货币 资金	21,763,426.13	-	-	-	-	-	21,763,426.13
结算 备付 金	9,362.68	-	-	-	-	-	9,362.68
存出 保证 金	11,156.66	-	-	-	-	-	11,156.66
交易 性金 融资 产	-	-	-	-	-	127,508,531.31	127,508,531.31
衍生 金融 资产	-	-	-	-	-	-	-
买入 返售 金融 资产	-	-	-	-	-	-	-
债权 投资	-	-	-	-	-	-	-
应收 清算 款	-	-	-	-	-	107,129.53	107,129.53
应收 股利	-	-	-	-	-	-	-
应收 申购 款	-	-	-	-	-	11,357.64	11,357.64
递延 所得 税资 产	-	-	-	-	-	-	-
其他 资产	-	-	-	-	-	-	-
资产 总计	21,783,945.47	-	-	-	-	127,627,018.48	149,410,963.95
负债							
短期 借款	-	-	-	-	-	-	-

交易性金融负债	-	-	-	-	-	-	-
衍生金融负债	-	-	-	-	-	-	-
卖出回购金融资产款	-	-	-	-	-	-	-
应付清算款	-	-	-	-	-	72,354.86	72,354.86
应付赎回款	-	-	-	-	-	112,387.96	112,387.96
应付管理人报酬	-	-	-	-	-	149,490.14	149,490.14
应付托管费	-	-	-	-	-	24,915.01	24,915.01
应付销售服务费	-	-	-	-	-	8,224.80	8,224.80
应付投资顾问费	-	-	-	-	-	-	-
应交税费	-	-	-	-	-	-	-
应付利润	-	-	-	-	-	-	-
递延所得税负债	-	-	-	-	-	-	-
其他负债	-	-	-	-	-	205,963.27	205,963.27
负债	-	-	-	-	-	573,336.04	573,336.04

总计							
利率敏感 度缺口	21,783,945.47	-	-	-	-	127,053,682.44	148,837,627.91
上年度末 2022年 12月 31日	1个月以内	1-3个月	3个月-1年	1-5年	5年以上	不计息	合计
资产							
货币 资金	36,198,613.24	-	-	-	-	-	36,198,613.24
结算 备付 金	41,872.55	-	-	-	-	-	41,872.55
存出 保证 金	41,586.69	-	-	-	-	-	41,586.69
交易 性金 融资 产	-	-	284,492.65	-	-	211,626,996.35	211,911,489.00
衍生 金融 资产	-	-	-	-	-	-	-
买入 返售 金融 资产	-	-	-	-	-	-	-
债权 投资	-	-	-	-	-	-	-
应收 清算 款	-	-	-	-	-	-	-
应收 股利	-	-	-	-	-	-	-
应收 申购 款	-	-	-	-	-	4,361.08	4,361.08
递延	-	-	-	-	-	-	-

所得税资产							
其他资产	-	-	-	-	-	-	-
资产总计	36,282,072.48	-	284,492.65	-	-	211,631,357.43	248,197,922.56
负债							
短期借款	-	-	-	-	-	-	-
交易性金融负债	-	-	-	-	-	-	-
衍生金融负债	-	-	-	-	-	-	-
卖出回购金融资产款	-	-	-	-	-	-	-
应付清算款	-	-	-	-	-	0.84	0.84
应付赎回款	-	-	-	-	-	-	-
应付管理人报酬	-	-	-	-	-	320,110.80	320,110.80
应付托管费	-	-	-	-	-	53,351.78	53,351.78
应付销售服务费	-	-	-	-	-	16,677.96	16,677.96
应付投资顾问费	-	-	-	-	-	-	-
应交	-	-	-	-	-	1.39	1.39

税费							
应付利润	-	-	-	-	-	-	-
递延所得税负债	-	-	-	-	-	-	-
其他负债	-	-	-	-	-	136,266.31	136,266.31
负债总计	-	-	-	-	-	526,409.08	526,409.08
利率敏感度缺口	36,282,072.48	-	284,492.65	-	-	211,104,948.35	247,671,513.48

表中所示为本基金资产及负债的公允价值，并按照合约规定的重新定价日或到期日孰早者进行了分类。

#### 7.4.13.4.1.2 利率风险的敏感性分析

本基金本报告期末及上年度末均未持有债券资产及资产支持证券（不含可转换债券及可交换债券），因此市场利率的变动对于本基金资产净值无重大影响。

#### 7.4.13.4.2 外汇风险

外汇风险是指金融工具的公允价值或未来现金流量因外汇汇率变动而发生波动的风险。本基金持有以非记账本位币人民币计价的资产和负债，因此存在相应的外汇风险。本基金的基金管理人每日对本基金的外汇头寸进行监控。

##### 7.4.13.4.2.1 外汇风险敞口

单位：人民币元

项目	本期末 2023 年 12 月 31 日			
	美元折合人民币	港币折合人民币	其他币种折合人民币	合计
以外币计价的资产				
货币资金	-	-	-	-
结算备付金	-	-	-	-
存出保证金	-	-	-	-

交易性金融资产	-	973,126.22	-	973,126.22
衍生金融资产	-	-	-	-
买入返售金融资产	-	-	-	-
债权投资	-	-	-	-
应收清算款	-	-	-	-
应收股利	-	-	-	-
应收申购款	-	-	-	-
递延所得税资产	-	-	-	-
其他资产	-	-	-	-
资产合计	-	973,126.22	-	973,126.22
以外币计价的负债				
短期借款	-	-	-	-
交易性金融负债	-	-	-	-
衍生金融负债	-	-	-	-
卖出回购金融资产款	-	-	-	-
应付清算款	-	-	-	-
应付赎回款	-	-	-	-
应付管理人报酬	-	-	-	-
应付托管费	-	-	-	-
应付销售服务费	-	-	-	-
应付投资顾问费	-	-	-	-
应交税费	-	-	-	-
应付利润	-	-	-	-
递延所得税负债	-	-	-	-
其他负债	-	-	-	-

负债合计	-	-	-	-
资产负债表外汇率风险敞口净额	-	973,126.22	-	973,126.22
	上年度末 2022 年 12 月 31 日			
项目	美元折合人民币	港币折合人民币	其他币种折合人民币	合计
以外币计价的资产				
货币资金	-	-	-	-
结算备付金	-	-	-	-
存出保证金	-	-	-	-
交易性金融资产	-	3,805,551.73	-	3,805,551.73
衍生金融资产	-	-	-	-
买入返售金融资产	-	-	-	-
债权投资	-	-	-	-
应收清算款	-	-	-	-
应收股利	-	-	-	-
应收申购款	-	-	-	-
递延所得税资产	-	-	-	-
其他资产	-	-	-	-
资产合计	-	3,805,551.73	-	3,805,551.73
以外币计价的负债				
短期借款	-	-	-	-
交易性金融负债	-	-	-	-
衍生金融负债	-	-	-	-
卖出回购金融资产款	-	-	-	-
应付清算	-	-	-	-

款				
应付赎回款	-	-	-	-
应付管理人报酬	-	-	-	-
应付托管费	-	-	-	-
应付销售服务费	-	-	-	-
应付投资顾问费	-	-	-	-
应交税费	-	-	-	-
应付利润	-	-	-	-
递延所得税负债	-	-	-	-
其他负债	-	-	-	-
负债合计	-	-	-	-
资产负债表外汇风险敞口净额	-	3,805,551.73	-	3,805,551.73

#### 7.4.13.4.2.2 外汇风险的敏感性分析

假设	1. 除汇率以外的其他市场变量保持不变，且未考虑基金管理人为降低汇率风险而可能采取的风险管理活动。		
分析	相关风险变量的变动	对资产负债表日基金资产净值的影响金额（单位：人民币元）	
		本期末 2023 年 12 月 31 日	上年度末 2022 年 12 月 31 日
	港币相对人民币升值 5%	48,656.31	190,277.59
	港币相对人民币贬值 5%	-48,656.31	-190,277.59

#### 7.4.13.4.3 其他价格风险

其他价格风险是指交易性金融资产的公允价值受市场利率和外汇汇率以外的市场价格因素变动发生波动的风险。本基金的金融资产以公允价值计量，所有市场价格因素引起的金融资产公允价值变动均直接反映在当期损益中。

本基金管理人通过标准差、跟踪误差、beta 值等指标监控投资组合面临的市场价格波



动风险。

#### 7.4.13.4.3.1 其他价格风险敞口

单位：人民币元

项目	本期末 2023 年 12 月 31 日		上年度末 2022 年 12 月 31 日	
	公允价值	占基金资产净值比例 (%)	公允价值	占基金资产净值比例 (%)
交易性金融资产—股票投资	127,508,531.31	85.67	211,626,996.35	85.45
交易性金融资产—基金投资	-	-	-	-
交易性金融资产—债券投资	-	-	284,492.65	0.11
交易性金融资产—贵金属投资	-	-	-	-
衍生金融资产—权证投资	-	-	-	-
其他	-	-	-	-
合计	127,508,531.31	85.67	211,911,489.00	85.56

#### 7.4.13.4.3.2 其他价格风险的敏感性分析

假设	1. 本基金的市场价格风险主要源于证券市场的系统性风险，即从长期来看，本基金所投资的证券与业绩比较基准的变动呈线性相关，且报告期内的相关系数在资产负债表日后短期内保持不变； 2. 以下分析中，除市场基准发生变动，其他影响基金资产净值的风险变量保持不变。		
分析	相关风险变量的变动	对资产负债表日基金资产净值的影响金额（单位：人民币元）	
		本期末 2023 年 12 月 31 日	上年度末 2022 年 12 月 31 日
	中证内地低碳经济主题指数上涨 5%	6,444,678.90	7,129,923.12
	中证内地低碳经济主题指数下跌 5%	-6,444,678.90	-7,129,923.12

注：本基金管理人运用资本—资产定价模型方法对本基金的市场价格风险进行分析。上表为市场价格风险的敏感性分析，反映了在其他变量不变的假设下，证券市场组合的价格发生合理、可能的变动时，将对基金资产净值产生的影响。

#### 7.4.14 公允价值

##### 7.4.14.1 金融工具公允价值计量的方法

公允价值计量结果所属的层次，由对公允价值计量整体而言具有重要意义的输入值所属

的最低层次决定：第一层次：相同资产或负债在活跃市场上未经调整的报价；第二层次：除第一层次输入值外相关资产或负债直接或间接可观察的输入值；第三层次：相关资产或负债的不可观察输入值。

#### 7.4.14.2 持续的以公允价值计量的金融工具

##### 7.4.14.2.1 各层次金融工具的公允价值

单位：人民币元

公允价值计量结果所属的层次	本期末 2023 年 12 月 31 日	上年度末 2022 年 12 月 31 日
第一层次	127,232,440.32	211,230,298.85
第二层次	-	170,874.60
第三层次	276,090.99	510,315.55
合计	127,508,531.31	211,911,489.00

##### 7.4.14.2.2 公允价值所属层次间的重大变动

本基金政策为以报告期初作为确定金融工具公允价值层次之间转换的时点。对于公开市场交易的股票、债券等投资，若出现重大事项停牌、交易不活跃或非公开发行等情况，本基金不会于停牌日至交易恢复活跃日期间、交易不活跃期间及限售期间将相关投资的公允价值列入第一层次，并根据估值调整中采用的对公允价值计量整体而言具有重要意义的输入值所属的最低层次，确定相关投资的公允价值应属第二层次或第三层次。

#### 7.4.14.3 第三层次公允价值余额及变动情况

##### 7.4.14.3.1 第三层次公允价值余额及变动情况

单位：人民币元

项目	本期 2023 年 01 月 01 日至 2023 年 12 月 31 日		
	交易性金融资产		合计
	债券投资	股票投资	
期初余额	-	510,315.55	510,315.55
当期购买	-	190,934.78	190,934.78
当期出售/结算	-	-	-
转入第三层次	-	-	-
转出第三层次	-	510,315.55	510,315.55
当期利得或损失总额	-	85,156.21	85,156.21
其中：计入损益的利得或损失	-	85,156.21	85,156.21

计入其他综合收益的利得或损失	-	-	-
期末余额	-	276,090.99	276,090.99
期末仍持有的第三层次金融资产计入本期损益的未实现利得或损失的变动——公允价值变动损益	-	85,156.21	85,156.21
项目	上年度可比期间 2022年02月25日（基金合同生效日）至2022年12月31日		
	交易性金融资产		合计
	债券投资	股票投资	
期初余额	-	-	-
当期购买	-	535,886.66	535,886.66
当期出售/结算	-	-	-
转入第三层次	-	-	-
转出第三层次	-	-	-
当期利得或损失总额	-	-25,571.11	- 25,571.11
其中：计入损益的利得或损失	-	-25,571.11	- 25,571.11
计入其他综合收益的利得或损失	-	-	-
期末余额	-	510,315.55	510,315.55
期末仍持有的第三层次金融资产计入本期损益的未实现利得或损失的变动——公允价值变动损益	-	-25,571.11	- 25,571.11

#### 7.4.14.3.2 使用重要不可观察输入值的第三层次公允价值计量的情况

单位：人民币元

项目	本期末公允价值	采用的估值技术	不可观察输入值		
			名称	范围/加权平均值	与公允价值之间的关系
限售股票	276,090.99	平均价格	波动率	0.1462-2.1752	负相关

		亚式期权模型			
项目	上年度末公允价值	采用的估值技术	不可观察输入值		
			名称	范围/加权平均值	与公允价值之间的关系
限售股票	510,315.55	平均价格 亚式期权模型	波动率	0.2127-2.4756	负相关

#### 7.4.14.4 非持续的以公允价值计量的金融工具的说明

本基金本报告期末及上年度末均未持有非持续的以公允价值计量的金融工具。

#### 7.4.14.5 不以公允价值计量的金融工具的相关说明

本基金持有的不以公允价值计量的金融工具为以摊余成本计量的金融资产和金融负债，这些金融工具因其剩余期限较短，所以其账面价值与公允价值相若。

#### 7.4.15 有助于理解和分析会计报表需要说明的其他事项

截至资产负债表日，除本报告“4.9 报告期内管理人对本基金持有人数或基金资产净值预警情形的说明”章节中所列示情况外，本基金无需要说明的其他重要事项。

## § 8 投资组合报告

### 8.1 期末基金资产组合情况

金额单位：人民币元

序号	项目	金额（元）	占基金总资产的比例（%）
1	权益投资	127,508,531.31	85.34
	其中：股票	127,508,531.31	85.34
2	基金投资	-	-
3	固定收益投资	-	-
	其中：债券	-	-
	资产支持证券	-	-
4	贵金属投资	-	-
5	金融衍生品投资	-	-
6	买入返售金融资产	-	-

	其中：买断式回购的买入返售金融资产	-	-
7	银行存款和结算备付金合计	21,772,788.81	14.57
8	其他各项资产	129,643.83	0.09
9	合计	149,410,963.95	100.00

注：本基金通过港股通交易机制投资的港股公允价值为人民币 973,126.22 元，占期末净值比例为 0.65%。

## 8.2 报告期末按行业分类的股票投资组合

### 8.2.1 报告期末按行业分类的境内股票投资组合

代码	行业类别	公允价值（元）	占基金资产净值比例（%）
A	农、林、牧、渔业	-	-
B	采矿业	49,369.60	0.03
C	制造业	104,257,773.61	70.05
D	电力、热力、燃气及水生产和供应业	10,388,165.85	6.98
E	建筑业	28,863.45	0.02
F	批发和零售业	58,688.62	0.04
G	交通运输、仓储和邮政业	35,706.75	0.02
H	住宿和餐饮业	-	-
I	信息传输、软件和信息技术服务业	4,340,574.49	2.92
J	金融业	-	-
K	房地产业	-	-
L	租赁和商务服务业	-	-
M	科学研究和技术服务业	1,626,716.44	1.09
N	水利、环境和公共设施管理业	5,721,971.57	3.84
O	居民服务、修理和其他服务业	-	-
P	教育	-	-
Q	卫生和社会工作	20,575.96	0.01
R	文化、体育和娱乐业	6,998.75	0.00
S	综合	-	-
	合计	126,535,405.09	85.02

### 8.2.2 报告期末按行业分类的港股通投资股票投资组合

行业类别	公允价值（人民币）	占基金资产净值比例（%）
10 能源	-	-
15 原材料	-	-
20 工业	-	-
25 可选消费	973,126.22	0.65
30 日常消费	-	-
35 医疗保健	-	-

40 金融	-	-
45 信息技术	-	-
50 电信服务	-	-
55 公用事业	-	-
60 房地产	-	-
合计	973,126.22	0.65

注：（1）以上分类采用全球行业分类标准（GICS）。

（2）由于四舍五入的原因市值占基金资产净值的比例分项之和与合计可能有尾差。

### 8.3 期末按公允价值占基金资产净值比例大小排序的所有股票投资明细

金额单位：人民币元

序号	股票代码	股票名称	数量（股）	公允价值（元）	占基金资产净值比例（%）
1	300750	宁德时代	71,960	11,748,189.60	7.89
2	600900	长江电力	443,700	10,355,958.00	6.96
3	300274	阳光电源	114,600	10,037,814.00	6.74
4	603568	伟明环保	350,290	5,604,640.00	3.77
5	002050	三花智控	183,483	5,394,400.20	3.62
6	002068	黑猫股份	394,000	4,570,400.00	3.07
7	002594	比亚迪	22,300	4,415,400.00	2.97
8	300496	中科创达	52,600	4,211,156.00	2.83
9	002472	双环传动	141,900	3,692,238.00	2.48
10	601689	拓普集团	49,400	3,630,900.00	2.44
11	002920	德赛西威	27,300	3,535,623.00	2.38
12	300893	松原股份	112,900	3,300,067.00	2.22
13	002709	天赐材料	127,000	3,185,160.00	2.14
14	300014	亿纬锂能	74,600	3,148,120.00	2.12

15	601012	隆基绿能	104,377	2,390,233.30	1.61
16	603806	福斯特	95,992	2,329,725.84	1.57
17	000821	京山轻机	134,500	2,137,205.00	1.44
18	688630	芯碁微装	22,868	1,952,241.16	1.31
19	301031	中熔电气	14,100	1,843,716.00	1.24
20	688378	奥来德光电	37,828	1,790,777.52	1.20
21	603596	伯特利	25,800	1,787,940.00	1.20
22	300174	元力股份	101,700	1,628,217.00	1.09
23	300919	中伟股份	31,600	1,552,508.00	1.04
24	601965	中国汽研	69,900	1,541,994.00	1.04
25	300450	先导智能	60,100	1,538,560.00	1.03
26	002036	联创电子	149,600	1,527,416.00	1.03
27	002475	立讯精密	43,700	1,505,465.00	1.01
28	002466	天齐锂业	26,700	1,489,593.00	1.00
29	688392	骄成超声波	17,555	1,464,262.55	0.98
30	300124	汇川技术	22,200	1,401,708.00	0.94
31	600699	均胜电子	65,200	1,170,992.00	0.79
32	002270	华明装备	77,600	1,095,712.00	0.74
33	688223	晶科能源	119,997	1,063,173.42	0.71
34	02015	理想汽车-W	7,300	973,126.22	0.65
35	300757	罗博特科	11,900	968,541.00	0.65
36	603659	璞泰来	45,675	955,977.75	0.64
37	603728	鸣志电器	14,100	928,485.00	0.62

38	688037	芯源微电子	6,373	851,496.53	0.57
39	300073	当升科技	21,400	817,480.00	0.55
40	688025	杰普特光电	8,653	800,835.15	0.54
41	600933	爱柯迪	35,400	776,676.00	0.52
42	688390	固德威电源	5,942	775,906.36	0.52
43	600237	铜峰电子	97,600	755,424.00	0.51
44	688326	经纬恒润	6,464	750,147.20	0.50
45	603009	北特科技	50,500	748,915.00	0.50
46	002444	巨星科技	33,100	745,412.00	0.50
47	688017	绿的谐波	4,856	745,396.00	0.50
48	300286	安科瑞	27,800	720,854.00	0.48
49	600438	通威股份	25,200	630,756.00	0.42
50	300316	晶盛机电	8,700	383,583.00	0.26
51	601100	恒立液压	7,000	382,760.00	0.26
52	603197	保隆科技	6,400	360,960.00	0.24
53	300748	金力永磁	17,800	359,916.00	0.24
54	301000	肇民科技	16,588	354,319.68	0.24
55	000625	长安汽车	20,800	350,064.00	0.24
56	001306	夏厦精密	3,800	344,470.00	0.23
57	300809	华辰装备	10,100	295,425.00	0.20
58	002971	和远气体	8,500	235,620.00	0.16
59	688286	敏芯股份	3,133	224,636.10	0.15
60	300354	东华测	2,700	134,109.00	0.09



		试			
61	688443	智翔金泰	3,206	128,079.70	0.09
62	301389	隆扬电子	5,346	102,001.68	0.07
63	301335	天元宠物	3,443	73,680.20	0.05
64	301227	森鹰窗业	2,698	73,034.86	0.05
65	688459	哈铁科技	7,653	71,632.08	0.05
66	301176	逸豪新材	4,011	67,264.47	0.05
67	301365	矩阵股份	4,411	66,694.32	0.04
68	301290	东星医疗	2,281	62,932.79	0.04
69	301203	国泰环保	1,570	61,041.60	0.04
70	688146	中船派瑞特气	1,789	60,843.89	0.04
71	301292	海科新源	3,067	59,760.45	0.04
72	688581	安杰思医学	460	57,412.60	0.04
73	301397	溯联股份	1,264	57,107.52	0.04
74	688458	美芯晟科技	735	56,565.60	0.04
75	301356	天振股份	3,091	56,225.29	0.04
76	301528	多浦乐	722	52,725.44	0.04
77	301376	致欧科技	2,201	52,647.92	0.04
78	301469	恒达新材	1,528	51,524.02	0.03
79	301468	博盈特焊	1,685	51,330.02	0.03
80	301305	朗坤环境	2,842	51,298.10	0.03
81	301345	涛涛车业	828	50,425.20	0.03
82	301157	华塑科	1,169	50,033.20	0.03

		技			
83	301355	南王科技	3,263	49,434.45	0.03
84	600925	苏能股份	8,960	49,369.60	0.03
85	688184	帕瓦股份	2,533	49,292.18	0.03
86	301511	德福科技	2,103	48,658.85	0.03
87	301498	乖宝宠物	1,143	45,387.83	0.03
88	301439	泓淋电力	3,035	44,371.70	0.03
89	688275	万润新能源	702	43,292.34	0.03
90	301529	福赛科技	1,090	43,221.77	0.03
91	301232	飞沃科技	863	41,846.87	0.03
92	301309	万得凯	1,478	41,310.10	0.03
93	301525	儒竞科技	477	40,109.10	0.03
94	301500	飞南资源	1,820	39,297.44	0.03
95	301170	锡南科技	1,279	38,919.97	0.03
96	001314	亿道信息	508	36,540.44	0.02
97	688420	天津美腾科技	1,410	36,434.40	0.02
98	301487	盟固利	867	35,512.32	0.02
99	603135	中重科技	2,133	34,895.88	0.02
100	688623	双元科技	473	33,573.54	0.02
101	301548	崇德科技	551	33,542.99	0.02
102	301559	中集环科	1,765	33,178.16	0.02
103	001286	陕西能源	3,767	32,207.85	0.02
104	001311	多利科技	649	32,131.99	0.02

105	688479	用友汽车信息科技	1,327	30,945.64	0.02
106	001282	三联锻造	743	26,874.31	0.02
107	601133	柏诚系统股份公司	1,989	26,195.13	0.02
108	601065	江西省盐业集团	2,099	24,012.56	0.02
109	601022	宁波远洋	1,983	21,991.47	0.01
110	001338	永顺泰	1,649	19,886.94	0.01
111	301301	川宁生物	2,055	17,262.00	0.01
112	688361	中科飞测	230	17,118.90	0.01
113	301348	蓝箭电子	318	14,173.26	0.01
114	603190	烟台亚通精工机械	470	13,761.60	0.01
115	603162	海通发展	774	13,715.28	0.01
116	688535	华海诚科新材料	142	13,174.76	0.01
117	301510	固高科技	373	13,058.73	0.01
118	301391	卡莱特	109	12,478.32	0.01
119	301293	三博脑科	197	12,296.74	0.01
120	001278	一彬科技	473	12,260.16	0.01
121	301396	宏景科技	355	11,945.75	0.01
122	301421	波长光电	192	11,399.04	0.01
123	301377	鼎泰高科	467	11,044.55	0.01
124	301327	华宝新能	142	10,848.80	0.01
125	688629	四川华	488	10,687.20	0.01

		丰科技			
126	603073	彩蝶实业	530	10,637.10	0.01
127	301358	湖南裕能	310	10,524.50	0.01
128	301339	通行宝	513	10,352.34	0.01
129	301488	豪恩汽电	143	9,879.87	0.01
130	301165	锐捷网络	259	9,813.51	0.01
131	301379	天山电子	331	9,794.29	0.01
132	301367	怡和嘉业	80	9,740.00	0.01
133	301526	国际复材	2,109	9,385.05	0.01
134	301172	君逸数码	244	9,311.04	0.01
135	688562	航天软件股份	386	9,264.00	0.01
136	301363	美好医疗	251	9,236.80	0.01
137	301313	凡拓数创	247	8,906.82	0.01
138	301566	达利凯普	398	8,811.72	0.01
139	001368	通达创智	351	8,806.59	0.01
140	688472	阿特斯阳光电力	682	8,613.66	0.01
141	301307	美利信	248	8,603.12	0.01
142	301316	慧博云通	359	8,343.16	0.01
143	301267	华夏眼科	258	8,279.22	0.01
144	301310	鑫宏业	167	8,124.55	0.01
145	603065	宿迁联盛	581	8,006.18	0.01
146	301499	维科精密	267	7,724.31	0.01
147	301360	荣旗科技	81	7,581.60	0.01

148	301428	世纪恒通	195	7,536.75	0.01
149	301315	威士顿	142	7,506.12	0.01
150	688484	南芯科技	188	7,491.80	0.01
151	301095	广立微	100	7,473.00	0.01
152	301260	格力博	425	7,386.50	0.00
153	301262	海看股份	236	7,351.40	0.00
154	301516	中远通	469	7,274.19	0.00
155	688523	航天环宇科技	262	7,026.84	0.00
156	301231	荣信文化	275	6,998.75	0.00
157	301281	科源制药	200	6,808.00	0.00
158	688334	西高院	389	6,741.37	0.00
159	301300	远翔新材	211	6,673.93	0.00
160	301509	金凯生科	103	6,409.69	0.00
161	301225	恒勃股份	178	6,372.40	0.00
162	301373	凌玮科技	211	6,256.15	0.00
163	301507	民生健康	383	6,070.55	0.00
164	001287	中电港	290	6,040.70	0.00
165	688620	安凯微电子	505	5,969.10	0.00
166	301533	威马农机	180	5,968.80	0.00
167	301261	恒工精密	116	5,898.60	0.00
168	301399	英特科技	153	5,855.31	0.00
169	301197	工大科雅	307	5,768.53	0.00
170	301272	英华特	108	5,765.04	0.00
171	301508	中机认检	215	5,736.20	0.00
172	301319	唯特偶	97	5,665.77	0.00
173	301568	思泰克	159	5,657.22	0.00

174	301251	威尔高	161	5,568.99	0.00
175	301505	苏州规划	155	5,550.55	0.00
176	301283	聚胶股份	168	5,523.84	0.00
177	301489	思泉新材	82	5,257.02	0.00
178	301329	信音电子	236	5,246.28	0.00
179	301202	朗威股份	157	4,992.60	0.00
180	301519	舜禹股份	247	4,991.87	0.00
181	301550	斯菱股份	113	4,923.41	0.00
182	301578	辰奕智能	70	4,782.40	0.00
183	301337	亚华电子	154	4,713.94	0.00
184	301456	盘古智能	152	4,619.28	0.00
185	301517	陕西华达	104	4,543.76	0.00
186	300804	广康生化	140	4,320.40	0.00
187	301393	昊帆生物	71	4,215.27	0.00
188	301349	信德新材	88	4,143.04	0.00
189	001239	永达股份	138	2,748.96	0.00
190	603137	恒尚节能	136	2,668.32	0.00
191	001360	南矿集团	112	1,947.68	0.00
192	001358	兴欣新材	42	1,854.72	0.00
193	001367	海森药业	40	1,758.40	0.00

#### 8.4 报告期内股票投资组合的重大变动

##### 8.4.1 累计买入金额超出期初基金资产净值 2%或前 20 名的股票明细

金额单位：人民币元

序号	股票代码	股票名称	本期累计买入金额	占期初基金资产净值比例 (%)
1	600900	长江电力	10,542,894.00	4.26
2	002068	黑猫股份	4,736,110.00	1.91
3	300496	中科创达	3,456,756.00	1.40
4	301317	鑫磊股份	2,911,350.96	1.18
5	002472	双环传动	2,645,559.00	1.07
6	000821	京山轻机	2,578,011.00	1.04
7	601689	拓普集团	2,465,833.00	1.00
8	002851	麦格米特	1,979,747.00	0.80
9	002050	三花智控	1,918,074.00	0.77
10	301031	中熔电气	1,861,506.00	0.75
11	300174	元力股份	1,787,144.00	0.72
12	002920	德赛西威	1,708,399.00	0.69
13	600237	铜峰电子	1,642,272.00	0.66
14	688378	奥来德光电	1,539,597.30	0.62
15	601965	中国汽研	1,529,629.00	0.62
16	002466	天齐锂业	1,446,807.00	0.58
17	002475	立讯精密	1,426,088.00	0.58
18	300014	亿纬锂能	1,410,663.00	0.57
19	688630	芯碁微装	1,406,737.38	0.57
20	300124	汇川技术	1,340,181.00	0.54

注：本项“买入金额”按买入成交金额填列，不考虑相关交易费用。

#### 8.4.2 累计卖出金额超出期初基金资产净值 2%或前 20 名的股票明细

金额单位：人民币元

序号	股票代码	股票名称	本期累计卖出金额	占期初基金资产净值比例 (%)
1	688390	固德威电源	5,500,173.52	2.22
2	600900	长江电力	4,818,243.00	1.95
3	600330	天通股份	4,724,758.00	1.91
4	605117	德业股份	4,548,205.56	1.84
5	002706	良信股份	4,233,107.00	1.71
6	601012	隆基绿能	4,014,303.33	1.62
7	002460	赣锋锂业	2,678,955.40	1.08
7	01772	赣锋锂业	1,115,160.85	0.45
8	300750	宁德时代	3,747,005.00	1.51
9	300763	锦浪科技	3,171,102.00	1.28
10	301317	鑫磊股份	3,056,621.22	1.23

11	002812	恩捷股份	2,997,234.00	1.21
12	002518	科士达	2,938,574.34	1.19
13	002466	天齐锂业	1,900,232.00	0.77
13	09696	天齐锂业	987,331.71	0.40
14	603799	华友钴业	2,591,983.00	1.05
15	300274	阳光电源	2,219,119.00	0.90
16	688063	派能科技	2,176,346.55	0.88
17	301095	广立微	1,989,786.00	0.80
18	002851	麦格米特	1,988,007.00	0.80
19	002444	巨星科技	1,978,568.00	0.80
20	300014	亿纬锂能	1,893,215.00	0.76

注：本项“卖出金额”按卖出成交金额填列，不考虑相关交易费用。

#### 8.4.3 买入股票的成本总额及卖出股票的收入总额

单位：人民币元

买入股票成本（成交）总额	95,794,817.81
卖出股票收入（成交）总额	131,521,403.73

注：本项“买入股票成本”和“卖出股票收入”均按买卖成交金额填列，不考虑相关交易费用。

#### 8.5 期末按债券品种分类的债券投资组合

注：本基金本报告期末未持有债券。

#### 8.6 期末按公允价值占基金资产净值比例大小排序的前五名债券投资明细

注：本基金本报告期末未持有债券。

#### 8.7 期末按公允价值占基金资产净值比例大小排序的所有资产支持证券投资明细

注：本基金本报告期末未持有资产支持证券。

#### 8.8 报告期末按公允价值占基金资产净值比例大小排序的前五名贵金属投资明细

注：本基金本报告期末未持有贵金属投资。

#### 8.9 期末按公允价值占基金资产净值比例大小排序的前五名权证投资明细

注：本基金本报告期末未持有权证投资。

#### 8.10 本基金投资股指期货的投资政策

注：本基金本报告期末未投资股指期货。



### 8.11 报告期末本基金投资的国债期货交易情况说明

注:本基金本报告期末投资国债期货。

### 8.12 投资组合报告附注

#### 8.12.1

报告期内本基金投资前十名证券的发行主体没有被中国人民银行及其派出机构、国家金融监督管理总局（前身为中国银保监会）及其派出机构、中国证监会及其派出机构、国家市场监督管理总局及机关单位、交易所立案调查，或在报告编制日前一年内受到公开谴责、处罚的情况。

#### 8.12.2

本基金投资的前十名股票没有超出基金合同规定的备选股票库。

#### 8.12.3 期末其他各项资产构成

单位：人民币元

序号	名称	金额
1	存出保证金	11,156.66
2	应收清算款	107,129.53
3	应收股利	-
4	应收利息	-
5	应收申购款	11,357.64
6	其他应收款	-
7	待摊费用	-
8	其他	-
9	合计	129,643.83

#### 8.12.4 期末持有的处于转股期的可转换债券明细

注:本基金本报告期末未持有处于转股期的可转换债券。

#### 8.12.5 期末前十名股票中存在流通受限情况的说明

注:本基金本报告期末前十名股票中不存在流通受限情况。

## § 9 基金份额持有人信息

### 9.1 期末基金份额持有人户数及持有人结构

份额单位：份

份额级别	持有人户数（户）	户均持有的基金份额	持有人结构				
			机构投资者		个人投资者		
			持有份额	占总份额比例	持有份额	占总份额比例	

				(%)		(%)
汇添富低碳投资一年持有混合 A	2,849	62,658.64	0.00	0.00	178,514,478.36	100.00
汇添富低碳投资一年持有混合 C	2,575	13,783.56	0.00	0.00	35,492,667.34	100.00
合计	5,424	39,455.59	0.00	0.00	214,007,145.70	100.00

## 9.2 期末基金管理人的从业人员持有本基金的情况

项目	份额级别	持有份额总数（份）	占基金总份额比例（%）
基金管理人所有从业人员持有本基金	汇添富低碳投资一年持有混合 A	5,199.53	0.00
	汇添富低碳投资一年持有混合 C	100.05	0.00
	合计	5,299.58	0.00

## 9.3 期末基金管理人的从业人员持有本开放式基金份额总量区间情况

项目	份额级别	持有基金份额总量的数量区间（万份）
本公司高级管理人员、基金投资和部门负责人持有本开放式基金	汇添富低碳投资一年持有混合 A	0
	汇添富低碳投资一年持有混合 C	0
	合计	0
本基金基金经理持有本开放式基金	汇添富低碳投资一年持有混合 A	0
	汇添富低碳投资一年持有混合 C	0
	合计	0

## 9.4 期末兼任私募资产管理计划投资经理的基金经理本人及其直系亲属持有本人管理的产情况

注：本基金基金经理期末未兼任私募资产管理计划的投资经理。

## § 10 开放式基金份额变动

单位：份

项目	汇添富低碳投资一年持有混合 A	汇添富低碳投资一年持有混合 C
基金合同生效日 (2022年02月25日) 基金份额总额	213,274,100.88	48,788,800.02
本报告期期初基金份额总额	219,238,073.36	53,482,897.55
本报告期基金总申购份额	1,827,461.54	2,178,270.80
减：本报告期基金总赎回份额	42,551,056.54	20,168,501.01
本报告期基金拆分变动份额	-	-
本报告期末基金份额总额	178,514,478.36	35,492,667.34

注：总申购份额含红利再投、转换入份额，总赎回份额含转换出份额。

## § 11 重大事件揭示

### 11.1 基金份额持有人大会决议

本报告期内无基金份额持有人大会决议。

### 11.2 基金管理人、基金托管人的专门基金托管部门的重大人事变动

本报告期内，本基金基金管理人未发生重大人事变动。

本报告期内，基金托管人的专门基金托管部门根据工作需要，任命牛环起、施伟为资产托管业务部副总经理。

### 11.3 涉及基金管理人、基金财产、基金托管业务的诉讼

本报告期无涉及本基金管理人、基金财产的重大诉讼事项。

本报告期，无涉及基金托管业务的诉讼事项。

#### 11.4 基金投资策略的改变

本报告期内，本基金投资策略未发生改变。

#### 11.5 为基金进行审计的会计师事务所情况

安永华明会计师事务所（特殊普通合伙）自产品成立日（2022 年 02 月 25 日）起至本报告期末，为本基金进行审计。本报告期内应付的审计费用为人民币 50,000.00 元。

#### 11.6 管理人、托管人及其高级管理人员受稽查或处罚等情况

##### 11.6.1 管理人及其高级管理人员受稽查或处罚等情况

注：本报告期内未发生基金管理人及其高级管理人员受稽查或处罚等情况。

##### 11.6.2 托管人及其高级管理人员受稽查或处罚等情况

根据我行审计报告，本行不存在涉嫌犯罪被依法立案调查的情况，本行的控股股东、实际控制人、董事、监事、高级管理人员不存在涉嫌犯罪被依法采取强制措施、涉嫌严重违法或者职务犯罪被纪检监察机关采取留置措施且影响其履行职责的情况；本行或者本行的控股股东、实际控制人、董事、监事、高级管理人员不存在受到刑事处罚，涉嫌违法违规被中国证监会立案调查或者受到中国证监会行政处罚，或者受到其他有权机关重大行政处罚，或者被中国证监会采取行政监管措施和被证券交易所采取纪律处分的情况；本行董事、监事、高级管理人员不存在因涉嫌违法违规被其他有权机关采取强制措施且影响其履行职责的情况。

#### 11.7 基金租用证券公司交易单元的有关情况

##### 11.7.1 基金租用证券公司交易单元进行股票投资及佣金支付情况

金额单位：人民币元

券商名称	交易单元数量	股票交易		应支付该券商的佣金		备注
		成交金额	占当期股票成交总额的比例 (%)	佣金	占当期佣金总量的比例 (%)	
东吴证券	3	31,509,030.24	14.25	22,820.21	14.19	
浙商证券	1	22,411,132.53	10.14	16,295.45	10.13	
西南证券	1	21,800,900.76	9.86	16,065.30	9.99	
中信建投	4	21,137,848.68	9.56	15,430.76	9.60	

证券						
西部证券	2	20,576,138.18	9.31	14,912.43	9.27	
方正证券	2	19,229,717.44	8.70	13,951.19	8.68	
国金证券	2	15,386,484.16	6.96	11,100.73	6.90	
太平洋证券	1	12,837,067.52	5.81	9,259.67	5.76	
海通证券	4	12,808,328.10	5.79	9,306.39	5.79	
申万宏源证券	3	8,585,271.43	3.88	6,230.04	3.87	
东方证券	2	7,941,129.37	3.59	5,760.43	3.58	
中泰证券	2	6,914,543.38	3.13	4,987.61	3.10	
中信证券	3	6,538,270.11	2.96	4,855.04	3.02	
华兴证券	2	4,340,377.58	1.96	3,187.37	1.98	
野村东方国际	2	2,929,593.28	1.33	2,137.20	1.33	
中邮证券	2	2,126,675.01	0.96	1,565.10	0.97	
上海证券	2	1,999,904.24	0.90	1,460.92	0.91	
长江证券	2	1,384,934.75	0.63	1,019.41	0.63	
华泰证券	2	585,492.91	0.26	422.33	0.26	
国投证券	2	32,904.20	0.01	24.21	0.02	
川财证券	2	-	-	-	-	
大和证券	2	-	-	-	-	
东北证券	1	-	-	-	-	
广发证券	1	-	-	-	-	

开源证券	2	-	-	-	-
平安证券	2	-	-	-	-
天风证券	2	-	-	-	-
粤开证券	1	-	-	-	-
招商证券	2	-	-	-	-

注：此处的佣金指通过单一券商的交易单元进行股票、权证等交易而合计支付该券商的佣金合计，不单指股票交易佣金。

### 11.7.2 基金租用证券公司交易单元进行其他证券投资的情况

金额单位：人民币元

券商名称	债券交易		债券回购交易		权证交易		基金交易	
	成交金额	占当期债券成交总额的比例 (%)	成交金额	占当期债券回购成交总额的比例 (%)	成交金额	占当期权证成交总额的比例 (%)	成交金额	占当期基金成交总额的比例 (%)
东吴证券	-	-	-	-	-	-	-	-
浙商证券	-	-	-	-	-	-	-	-
西南证券	-	-	-	-	-	-	-	-
中信建投证券	-	-	-	-	-	-	-	-
西部证券	199,477.08	49.95	-	-	-	-	-	-
方正证券	-	-	-	-	-	-	-	-
国金证券	-	-	-	-	-	-	-	-
太平洋证券	-	-	-	-	-	-	-	-
海通	-	-	-	-	-	-	-	-

证券								
申万宏源证券	-	-	-	-	-	-	-	-
东方证券	-	-	-	-	-	-	-	-
中泰证券	199,902.31	50.05	-	-	-	-	-	-
中信证券	-	-	-	-	-	-	-	-
华兴证券	-	-	-	-	-	-	-	-
野村东方国际	-	-	-	-	-	-	-	-
中邮证券	-	-	-	-	-	-	-	-
上海证券	-	-	-	-	-	-	-	-
长江证券	-	-	-	-	-	-	-	-
华泰证券	-	-	-	-	-	-	-	-
国投证券	-	-	-	-	-	-	-	-
川财证券	-	-	-	-	-	-	-	-
大和证券	-	-	-	-	-	-	-	-
东北证券	-	-	-	-	-	-	-	-
广发证券	-	-	-	-	-	-	-	-
开源证券	-	-	-	-	-	-	-	-
平安证券	-	-	-	-	-	-	-	-
天风证券	-	-	-	-	-	-	-	-
粤开证券	-	-	-	-	-	-	-	-
招商证券	-	-	-	-	-	-	-	-

注:1、专用交易单元的选择标准和程序:

- (1) 基金交易单元选择和成交量的分配工作由投资研究部统一负责组织、协调和监督。
- (2) 交易单元分配的目标是按照证监会的有关规定和对券商服务的评价控制交易单元的分配比例。
- (3) 投资研究部根据评分的结果决定本月的交易单元分配比例。其标准是按照上个月券商评分决定本月的交易单元拟分配比例，并在综合考察年度券商的综合排名及累计的交易分配量的基础上进行调整，使得总的交易量的分配符合综合排名，同时每个交易单元的分配量不超过总成交量的 30%。
- (4) 每半年综合考虑近半年及最新的评分情况，作为增加或更换券商交易单元的依据。
- (5) 调整租用交易单元的选择及决定交易单元成交量的分布情况由投资研究部决定，投资总监审批。
- (6) 成交量分布的决定应于每月第一个工作日完成；更换券商交易单元的决定于合同到期前一个月完成。
- (7) 调整和更换交易单元所涉及到的交易单元运行费及其他相关费用，基金会计应负责协助及时催缴。
- (8) 按照《关于基金管理公司向会员租用交易单元有关事项的通知》规定，同一基金管理公司托管在同一托管银行的基金可以共用同一交易单元进行交易。

2、报告期内租用证券公司交易单元的变更情况:

本基金本报告期内新增 7 家证券公司的 12 个交易单元：广发证券（深交所单元）、开源证券（深交所单元，上交所单元）、大和证券（上交所单元，深交所单元）、长江证券（深交所单元，上交所单元）、平安证券（深交所单元，上交所单元）、中邮证券（上交所单元，深交所单元）、中信证券（深交所单元）；不再租用 2 家证券公司的 2 个交易单元：中信证券（深交所单元）、太平洋证券（上交所单元）。

### 11.8 其他重大事件

序号	公告事项	法定披露方式	法定披露日期
1	汇添富基金管理股份有限公司旗下基金 2022 年第四季度报告	上交所, 上证报, 公司网站, 深交所, 中国证监会基金电子披露网站	2023 年 01 月 20 日
2	汇添富基金管理股份有限公司旗下部分基金更新招募说明书	上交所, 公司网站, 深交所, 中国证监会基	2023 年 02 月 22 日



	及基金产品资料概要	金电子披露网站	
3	汇添富低碳投资一年持有期混合型证券投资基金开放日常赎回、转换转出业务的公告	证券时报, 公司网站, 中国证监会基金电子披露网站	2023 年 02 月 23 日
4	关于防范不法分子冒用汇添富基金名义进行非法活动的重要提示	公司网站	2023 年 03 月 13 日
5	汇添富基金管理股份有限公司旗下基金 2022 年年度报告	上交所, 上证报, 公司网站, 深交所, 中国证监会基金电子披露网站	2023 年 03 月 31 日
6	汇添富基金管理股份有限公司旗下基金 2023 年第一季度报告	上交所, 上证报, 公司网站, 深交所, 中国证监会基金电子披露网站	2023 年 04 月 21 日
7	汇添富基金管理股份有限公司关于调低旗下部分基金费率并修订基金合同的公告	上交所, 上证报, 公司网站, 中国证监会基金电子披露网站	2023 年 07 月 08 日
8	汇添富基金管理股份有限公司旗下部分基金更新法律文件	上交所, 公司网站, 中国证监会基金电子披露网站	2023 年 07 月 08 日
9	汇添富基金管理股份有限公司旗下部分基金更新招募说明书及基金产品资料概要	上交所, 公司网站, 中国证监会基金电子披露网站	2023 年 07 月 13 日
10	汇添富基金管理股份有限公司旗下基金 2023 年第二季度报告	上交所, 上证报, 公司网站, 深交所, 中国证监会基金电子披露网站	2023 年 07 月 21 日
11	关于汇添富基金管理股份有限公司运用固有资金投资旗下基金的公告	上证报, 公司网站, 中国证监会基金电子披露网站	2023 年 08 月 21 日
12	汇添富基金管理股份有限公司旗下基金 2023 年中期报告	上交所, 上证报, 公司网站, 深交所, 中国证监会基金电子披露网站	2023 年 08 月 31 日
13	关于汇添富基金管理股份有限公司终止与南京途牛基金销售有限公司合作关系的公告	上证报, 公司网站, 中国证监会基金电子披露网站	2023 年 09 月 04 日
14	关于汇添富基金管理股份有限公司终止与凤凰金信(海口)基金销售有限公司合作关系的公告	上证报, 公司网站, 中国证监会基金电子披露网站	2023 年 09 月 12 日
15	汇添富基金管理股份有限公司旗下基金 2023 年第三季度报告	上交所, 上证报, 公司网站, 深交所, 中国证	2023 年 10 月 25 日

		监会基金电子披露网站	
16	关于汇添富运用自有资金投资旗下基金的公告	上证报, 公司网站, 中国证监会基金电子披露网站	2023 年 11 月 09 日

## § 12 影响投资者决策的其他重要信息

### 12.1 报告期内单一投资者持有基金份额比例达到或者超过 20%的情况

注：无。

### 12.2 影响投资者决策的其他重要信息

无。

## § 13 备查文件目录

### 13.1 备查文件目录

- 1、中国证监会批准汇添富低碳投资一年持有期混合型证券投资基金募集的文件；
- 2、《汇添富低碳投资一年持有期混合型证券投资基金基金合同》；
- 3、《汇添富低碳投资一年持有期混合型证券投资基金托管协议》；
- 4、基金管理人业务资格批件、营业执照；
- 5、报告期内汇添富低碳投资一年持有期混合型证券投资基金在规定报刊上披露的各项公告；
- 6、中国证监会要求的其他文件。

### 13.2 存放地点

上海市黄浦区外马路 728 号

汇添富基金管理股份有限公司

### 13.3 查阅方式

投资者可于本基金管理人办公时间预约查阅，或登录基金管理人网站 [www.99fund.com](http://www.99fund.com) 查阅，还可拨打基金管理人客户服务中心电话：400-888-9918 查询相关信息。

汇添富基金管理股份有限公司

2024 年 03 月 29 日