

创金合信新能源汽车主题股票型发起 式证券投资基金 2023 年年度报告

2023 年 12 月 31 日

基金管理人：创金合信基金管理有限公司

基金托管人：中国建设银行股份有限公司

送出日期：2024 年 3 月 28 日

§ 1 重要提示及目录

1.1 重要提示

基金管理人的董事会及董事保证本报告所载资料不存在虚假记载、误导性陈述或重大遗漏，并对其内容的真实性、准确性和完整性承担个别及连带的法律责任。本年度报告已经三分之二以上独立董事签字同意，并由董事长签发。

基金托管人中国建设银行股份有限公司根据本基金合同规定，于 2024 年 3 月 26 日复核了本报告中的财务指标、净值表现、利润分配情况、财务会计报告、投资组合报告等内容，保证复核内容不存在虚假记载、误导性陈述或者重大遗漏。

基金管理人承诺以诚实信用、勤勉尽责的原则管理和运用基金资产，但不保证基金一定盈利。

基金的过往业绩并不代表其未来表现。投资有风险，投资者在作出投资决策前应仔细阅读本基金的招募说明书及其更新。

本报告财务资料已经审计，普华永道中天会计师事务所（特殊普通合伙）为本基金出具了 2023 年度无保留意见的审计报告，请投资者注意阅读。

本报告期自 2023 年 1 月 1 日起至 12 月 31 日止。

1.2 目录

目录

§1 重要提示及目录.....	1
1.1 重要提示.....	1
1.2 目录.....	2
§2 基金简介.....	4
2.1 基金基本情况.....	4
2.2 基金产品说明.....	4
2.3 基金管理人和基金托管人.....	4
2.4 信息披露方式.....	5
2.5 其他相关资料.....	5
§3 主要财务指标、基金净值表现及利润分配情况.....	6
3.1 主要会计数据和财务指标.....	6
3.2 基金净值表现.....	7
3.3 过去三年基金的利润分配情况.....	9
§4 管理人报告.....	9
4.1 基金管理人及基金经理情况.....	9
4.2 管理人对报告期内本基金运作合规守信情况的说明.....	10
4.3 管理人对报告期内公平交易情况的专项说明.....	11
4.4 管理人对报告期内基金的投资策略和业绩表现的说明.....	12
4.5 管理人对宏观经济、证券市场及行业走势的简要展望.....	12
4.6 管理人内部有关本基金的监察稽核工作情况.....	13
4.7 管理人对报告期内基金估值程序等事项的说明.....	13
4.8 管理人对报告期内基金利润分配情况的说明.....	14
4.9 报告期内管理人对本基金持有人数或基金资产净值预警情况的说明.....	14
§5 托管人报告.....	14
5.1 报告期内本基金托管人合规守信情况声明.....	14
5.2 托管人对报告期内本基金投资运作合规守信、净值计算、利润分配等情况的说明.....	14
5.3 托管人对本年度报告中财务信息等内容的真实、准确和完整发表意见.....	14
§6 审计报告.....	14
6.1 审计报告基本信息.....	15
6.2 审计报告的基本内容.....	15
§7 年度财务报表.....	17
7.1 资产负债表.....	17
7.2 利润表.....	18
7.3 净资产变动表.....	19
7.4 报表附注.....	21
§8 投资组合报告.....	52
8.1 期末基金资产组合情况.....	52
8.2 报告期末按行业分类的股票投资组合.....	53
8.3 期末按公允价值占基金资产净值比例大小排序的所有股票投资明细.....	53

8.4	报告期内股票投资组合的重大变动	57
8.5	期末按债券品种分类的债券投资组合	58
8.6	期末按公允价值占基金资产净值比例大小排序的前五名债券投资明细	59
8.7	期末按公允价值占基金资产净值比例大小排序的所有资产支持证券投资明细	59
8.8	报告期末按公允价值占基金资产净值比例大小排序的前五名贵金属投资明细	59
8.9	期末按公允价值占基金资产净值比例大小排序的前五名权证投资明细	59
8.10	本基金投资股指期货的投资政策	59
8.11	报告期末本基金投资的国债期货交易情况说明	59
8.12	投资组合报告附注	60
§9	基金份额持有人信息	60
9.1	期末基金份额持有人户数及持有人结构	60
9.2	期末基金管理人的从业人员持有本基金的情况	61
9.3	期末基金管理人的从业人员持有本开放式基金份额总量区间情况	61
9.4	发起式基金发起资金持有份额情况	61
§10	开放式基金份额变动	62
§11	重大事件揭示	62
11.1	基金份额持有人大会决议	62
11.2	基金管理人、基金托管人的专门基金托管部门的重大人事变动	62
11.3	涉及基金管理人、基金财产、基金托管业务的诉讼	62
11.4	基金投资策略的改变	62
11.5	为基金进行审计的会计师事务所情况	63
11.6	管理人、托管人及其高级管理人员受稽查或处罚等情况	63
11.7	基金租用证券公司交易单元的有关情况	63
11.8	其他重大事件	64
§12	影响投资者决策的其他重要信息	65
12.1	报告期内单一投资者持有基金份额比例达到或超过 20%的情况	65
12.2	影响投资者决策的其他重要信息	65
§13	备查文件目录	66
13.1	备查文件目录	66
13.2	存放地点	66
13.3	查阅方式	66

§ 2 基金简介

2.1 基金基本情况

基金名称	创金合信新能源汽车主题股票型发起式证券投资基金	
基金简称	创金合信新能源汽车股票	
基金主代码	005927	
交易代码	005927	
基金运作方式	契约型开放式	
基金合同生效日	2018年5月8日	
基金管理人	创金合信基金管理有限公司	
基金托管人	中国建设银行股份有限公司	
报告期末基金份额总额	1,402,153,532.05 份	
基金合同存续期	不定期	
下属分级基金的基金简称	创金合信新能源汽车股票 A	创金合信新能源汽车股票 C
下属分级基金的交易代码	005927	005928
报告期末下属分级基金的份 额总额	624,726,098.49 份	777,427,433.56 份

2.2 基金产品说明

投资目标	本基金主要投资新能源汽车主题股票，在严格控制风险的前提下，追求超越业绩比较基准的投资回报。
投资策略	本基金采取自上而下的资产配置思路，根据宏观经济发展趋势、政策面因素、金融市场的利率变动和市场情绪，综合运用定性和定量的方法，对股票、债券和现金类资产的预期收益、风险水平及相对投资价值进行评估，确定基金资产在股票、债券及现金类资产等资产类别的具体分配比例。
业绩比较基准	中证新能源汽车产业指数收益率*90%+人民币活期存款利率(税后)*10%
风险收益特征	本基金为股票型基金，理论上其预期风险与预期收益水平高于混合型基金、债券型基金和货币市场基金。

2.3 基金管理人和基金托管人

项目	基金管理人	基金托管人
名称	创金合信基金管理有限 公司	中国建设银行股份有限公司
信息披露负责人	姓名	奚胜田
	联系电话	0755-82820166
	电子邮箱	xishengtian@cjhxfund.c om
客户服务电话	400-868-0666	021-60637228
传真	0755-25832571	021-60635778

注册地址	深圳市前海深港合作区前湾一路1号A栋201室（入驻深圳市前海商务秘书有限公司）	北京市西城区金融大街25号
办公地址	深圳市前海深港合作区南山街道梦海大道5035华润前海大厦A座36-38楼	北京市西城区闹市口大街1号院1号楼
邮政编码	518052	100033
法定代表人	钱龙海	田国立

2.4 信息披露方式

本基金选定的信息披露报纸名称	证券日报
登载基金年度报告正文的管理人互联网网址	www.cjhxfund.com
基金年度报告备置地点	基金管理人及基金托管人的住所

2.5 其他相关资料

项目	名称	办公地址
会计师事务所	普华永道中天会计师事务所（特殊普通合伙）	中国上海市黄浦区湖滨路202号领展企业广场2座普华永道中心11楼
注册登记机构	创金合信基金管理有限公司	深圳市前海深港合作区南山街道梦海大道5035华润前海大厦A座36-38楼

§ 3 主要财务指标、基金净值表现及利润分配情况

3.1 主要会计数据和财务指标

金额单位：人民币元

1、创金合信新能源汽车股票 A

3.1.1 期间数据和指标	2023 年	2022 年	2021 年
本期已实现收益	-538,430,780.62	-445,248,182.12	88,139,952.85
本期利润	-378,774,468.59	-760,922,046.68	-27,904,411.87
加权平均基金份额本期利润	-0.5577	-1.1007	-0.0894
本期加权平均净值利润率	-27.34%	-38.66%	-2.65%
本期基金份额净值增长率	-24.19%	-32.31%	54.56%
3.1.2 期末数据和指标	2023 年末	2022 年末	2021 年末
期末可供分配利润	-368,396,676.51	141,822,684.59	640,728,310.90
期末可供分配基金份额利润	-0.5897	0.2076	0.8458
期末基金资产净值	1,069,249,870.09	1,542,008,934.38	2,526,651,484.91
期末基金份额净值	1.7115	2.2577	3.3352
3.1.3 累计期末指标	2023 年末	2022 年末	2021 年末
基金份额累计净值增长率	71.15%	125.77%	233.52%

2、创金合信新能源汽车股票 C

3.1.1 期间数据和指标	2023 年	2022 年	2021 年
本期已实现收益	-678,574,885.68	-483,873,563.48	74,117,933.05
本期利润	-484,370,085.03	-831,868,759.04	7,290,850.29
加权平均基金份额本期利润	-0.5678	-1.1416	0.0226
本期加权平均净值利润率	-29.02%	-41.37%	0.71%
本期基金份额净值增长率	-24.72%	-32.78%	53.49%
3.1.2 期末数据和指标	2023 年末	2022 年末	2021 年末
期末可供分配利润	-492,190,322.95	110,561,164.74	660,078,642.19
期末可供分配基金份额利润	-0.6331	0.1486	0.7878
期末基金资产净值	1,278,054,020.39	1,624,820,873.68	2,722,051,727.33
期末基金份额净值	1.6440	2.1838	3.2487
3.1.3 累计期末指标	2023 年末	2022 年末	2021 年末
基金份额累计净值增长率	64.40%	118.38%	224.87%

注：1. 上述基金业绩指标不包括持有人认购或交易基金的各项费用，计入费用后实际收益水平要低于所列数字。

2. 本期已实现收益指基金本期利息收入、投资收益、其他收入(不含公允价值变动收益)扣除相关费用和信用减值损失后的余额，本期利润为本期已实现收益加上本期公允价值变动收益。

3. 期末可供分配利润是采用期末资产负债表中未分配利润与未分配利润中已实现部分的孰低数。

3.2 基金净值表现

3.2.1 基金份额净值增长率及其与同期业绩比较基准收益率的比较

创金合信新能源汽车股票 A

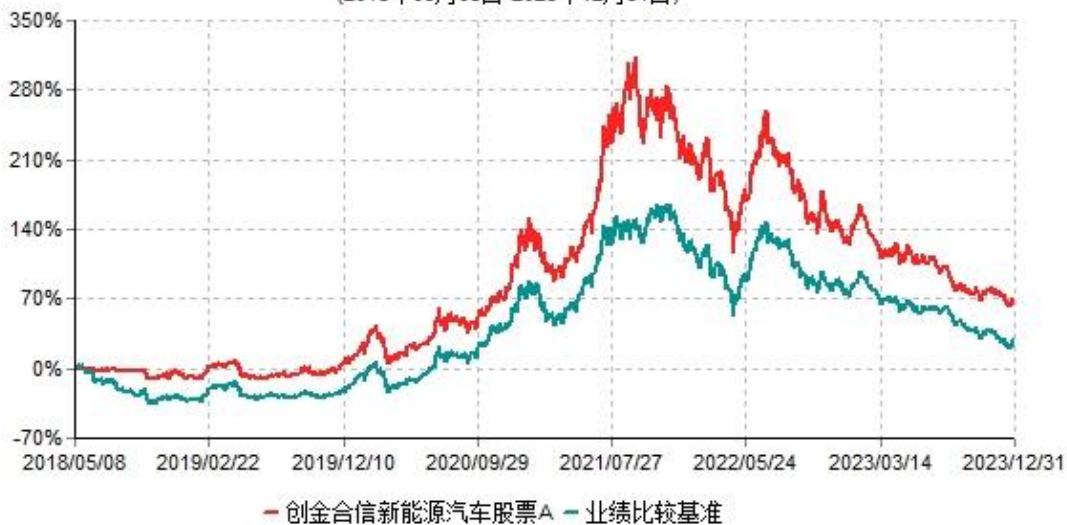
阶段	份额净值增长率①	份额净值增长率标准差②	业绩比较基准收益率③	业绩比较基准收益率标准差④	①-③	②-④
过去三个月	-2.32%	1.23%	-6.74%	1.37%	4.42%	-0.14%
过去六个月	-17.76%	1.24%	-19.98%	1.21%	2.22%	0.03%
过去一年	-24.19%	1.40%	-26.08%	1.26%	1.89%	0.14%
过去三年	-20.69%	2.23%	-22.90%	1.96%	2.21%	0.27%
过去五年	89.47%	2.09%	91.06%	1.90%	-1.59%	0.19%
自基金合同生效起至今	71.15%	1.98%	29.24%	1.87%	41.91%	0.11%

创金合信新能源汽车股票 C

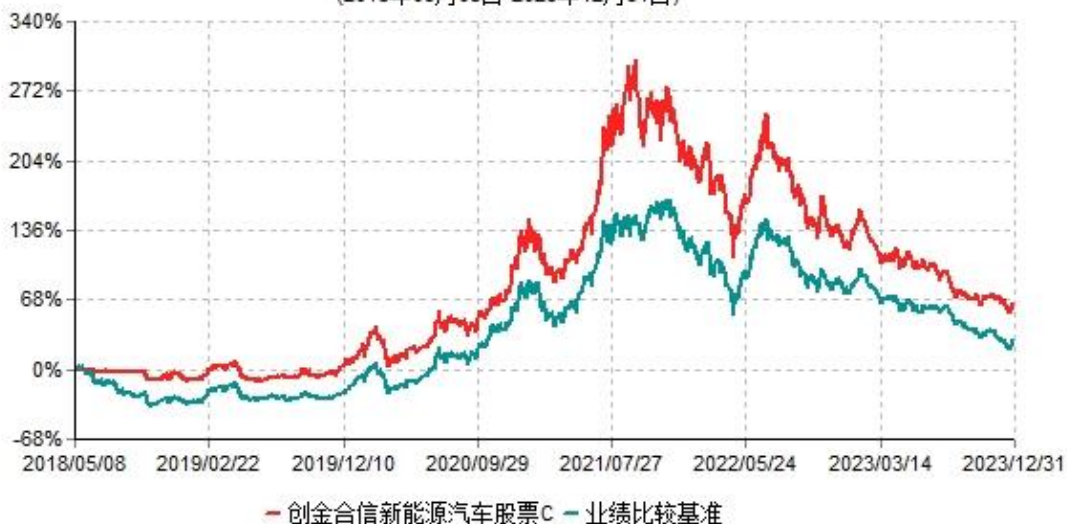
阶段	份额净值增长率①	份额净值增长率标准差②	业绩比较基准收益率③	业绩比较基准收益率标准差④	①-③	②-④
过去三个月	-2.49%	1.23%	-6.74%	1.37%	4.25%	-0.14%
过去六个月	-18.05%	1.24%	-19.98%	1.21%	1.93%	0.03%
过去一年	-24.72%	1.40%	-26.08%	1.26%	1.36%	0.14%
过去三年	-22.33%	2.23%	-22.90%	1.96%	0.57%	0.27%
过去五年	82.97%	2.09%	91.06%	1.90%	-8.09%	0.19%
自基金合同生效起至今	64.40%	1.98%	29.24%	1.87%	35.16%	0.11%

3.2.2 自基金合同生效以来基金份额累计净值增长率变动及其与同期业绩比较基准收益率变动的比较

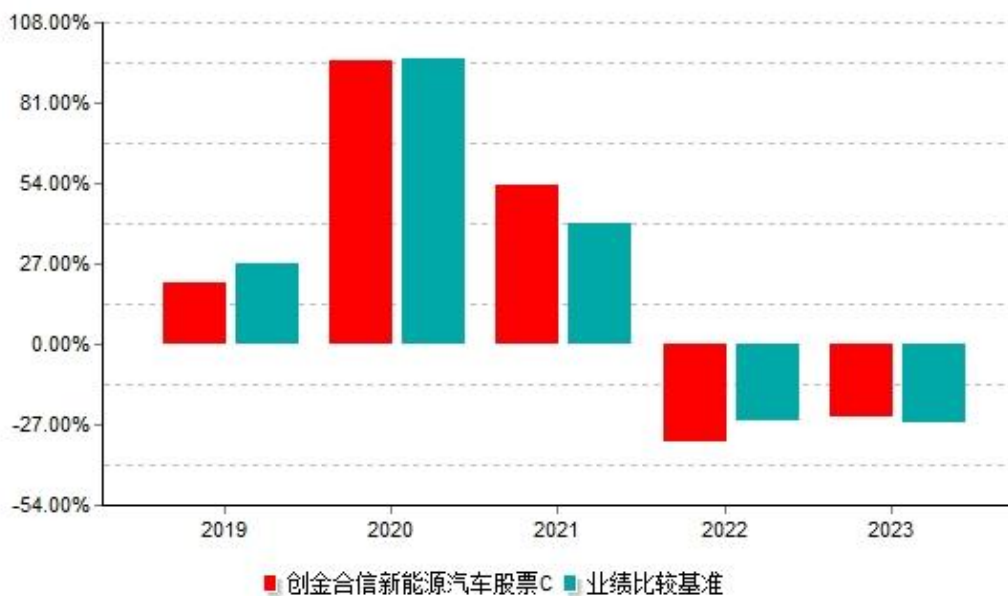
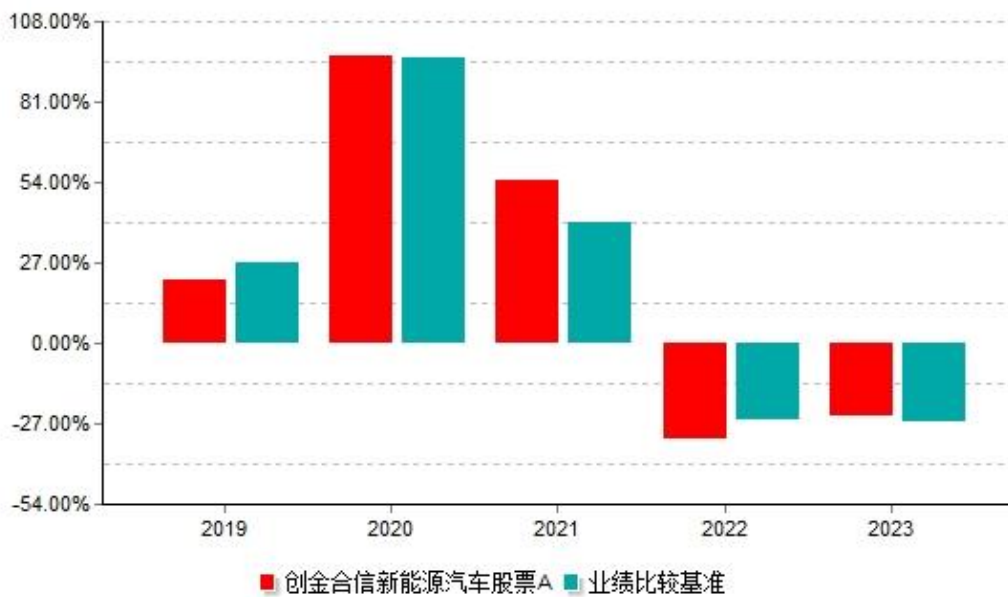
创金合信新能源汽车股票A累计净值增长率与业绩比较基准收益率历史走势对比图
(2018年05月08日-2023年12月31日)



创金合信新能源汽车股票C累计净值增长率与业绩比较基准收益率历史走势对比图
(2018年05月08日-2023年12月31日)



3.2.3 过去五年以来基金每年净值增长率及其与同期业绩比较基准收益率的比较



3.3 过去三年基金的利润分配情况

本基金过去三年未进行利润分配。

§ 4 管理人报告

4.1 基金管理人及基金经理情况

4.1.1 基金管理人及其管理基金的经验

创金合信基金管理有限公司于 2014 年 7 月 3 日获得中国证监会批复，2014 年 7 月 9 日正式注册设立，注册地为深圳市。公司注册资本 26,096 万元人民币。目前公司股东为第一创业证券股份有限公司，出资比例 51.072961%；深圳市金合信投资合伙企业（有限合伙），出资比例 23.287094%；深圳市金合中投资合伙企业（有限合伙），出资比例 4.47195%；深圳市金合华投资合伙企业（有限合伙），出资比例 4.160791%；深圳市金合振投资合伙企业（有限合伙），出资比例 3.490956%；深圳市金合兴投资合伙企业（有限合伙），出资比例 3.969957%；深圳市金合同投资合伙企业（有限合伙），出资比例 4.910331%；深圳市金合荣投资合伙企业（有限合伙），出资比例 4.63596%。

公司始终坚持“客户利益至上”，致力于为客户实现长期稳定的投资回报，做客户投资理财的亲密伙伴。

4.1.2 基金经理（或基金经理小组）及基金经理助理简介

姓名	职务	任本基金的基金经理（助理）期限		证券从业年限	说明
		任职日期	离任日期		
曹春林	本基金基金经理	2018 年 5 月 8 日	-	19	曹春林先生，中国国籍，厦门大学学士。1998 年 7 月加入中国银河证券股份有限公司，任研发部研究员，2004 年 3 月加入茂业国际控股有限公司，任策略投资部投资岗，2010 年 4 月加入第一创业证券股份有限公司，历任资产管理部行业研究员、资产管理部投资部副总监，2014 年 8 月加入创金合基金管理有限公司，曾任资管投资部副总监、投资经理，现任基金经理。

注：1、本基金首任基金经理的任职日期为本基金合同生效日，离任日期、后任基金经理的任职日期指公司作出决定的日期；

2、证券从业年限的含义遵从《证券投资基金经营机构董事、监事、高级管理人员及从业人员监督管理办法》的相关规定。

4.2 管理人对报告期内本基金运作遵规守信情况的说明

本报告期内，本基金管理人严格遵守《中华人民共和国证券投资基金法》《公开募集证券投资基金运作管理办法》《公开募集证券投资基金销售机构监督管理办法》和《公开募集证券投资基金信息披露管理办法》等有关法律法规及各项实施准则、本基金基金合同和其他有关法律法规的规定，本着诚实信用、勤勉尽责的原则管理和运用基金资产，在严格控制风险的基础上，为基金持有人谋求最大利益。本报告期内，基金运作整体合法合规，未发

现损害基金持有人利益的行为。基金的投资范围、投资比例及投资组合符合有关法律、法规及基金合同的规定。

4.3 管理人对报告期内公平交易情况的专项说明

4.3.1 公平交易制度和控制方法

为了进一步规范和完善本基金管理人（以下简称“本公司”）投资和交易管理，严格遵守法律法规关于公平交易的相关规定，根据《中华人民共和国证券投资基金法》《证券投资基金管理公司公平交易制度指导意见（2011 年修订）》等法律法规，本公司制定了《创金合信基金管理有限公司公平交易与异常交易管理制度》（下称“管理制度”），该管理制度涵盖了境内上市股票、债券的一级市场申购、二级市场交易等投资管理活动，同时对授权、研究分析与投资决策、交易执行的内部控制、交易指令的分配执行、公平交易监控、报告措施及信息披露、利益冲突的防范和异常交易的监控等方面进行了全面规范。本报告期内，本公司严格执行该管理制度的要求，实行了如下具体控制措施：

1、授权、研究分析与投资决策的内部控制

执行投资授权制度，明确各投资决策主体的职责和权限划分；建立健全客观的研究方法，任何投资分析和建议均应有充分的事实和数据支持，避免主观臆断，严禁利用内幕信息作为投资依据，确保所有投资组合平等地享有研究成果；根据不同投资组合的投资目标、投资风格、投资范围和投资限制等，建立健全不同投资组合的投资风格库和交易对手备选库，投资组合经理在此基础上根据投资授权构建具体的投资组合并独立进行投资决策。

2、交易执行的内部控制

本公司实行集中交易制度，将投资管理职能和交易执行职能相隔离；建立健全公平的交易分配机制，确保各投资组合享有公平的交易执行机会。同时严格控制不同投资组合之间的同日反向交易，严格禁止可能导致不公平交易和利益输送的同日反向交易。

3、交易指令分配的控制

所有投资对象的投资指令必须经由交易室总监或其授权人审核后分配至交易员执行。

交易员对于接收到的交易指令依照时间优先、价格优先的顺序执行。在执行多个投资组合在同一时点就同一证券下达的相同方向的投资指令时，需根据价格优先、比例分配的原则，经过公平性审核，公平对待多个不同投资组合的投资指令。

4、公平交易监控

本公司执行异常交易行为日常监控和分析评估制度。交易室负责异常交易的日常实时监控，合规与风险管理部于每季度和每年度对公司管理的不同投资组合的整体收益率差异、分投资类别（股票、债券）的收益率差异进行分析，对连续四个季度期间内、不同时间窗内（如 1 日内、3 日内、5 日内、10 日内）公司管理的不同投资组合的同向交易的交易价差进行分析，其中 10 日内价差分析仅适用于兼任了私募资产管理计划投资经理的基金经理所管

理的多个投资组合，对不同投资组合临近交易日的反向交易的交易价差进行分析。相关投资组合经理应对异常交易情况进行合理性解释，由投资组合经理、督察长、总经理签署后，妥善保存分析报告备查。

4.3.2 公平交易制度的执行情况

本基金管理人严格执行《证券投资基金管理公司公平交易制度指导意见(2011年修订)》，通过建立有纪律、规范化的投资研究和决策流程、交易流程、强化事后监控及分析手段等各种方式在各业务环节严格控制交易公平执行，公平对待旗下管理的所有投资组合，切实防范利益输送。本报告期，公平交易制度总体执行情况良好。

4.3.3 异常交易行为的专项说明

本报告期内，未发现本基金有可能导致不公平交易和利益输送的异常交易。

4.4 管理人对报告期内基金的投资策略和业绩表现的说明

4.4.1 报告期内基金投资策略和运作分析

2023 年西方主要经济体的通胀从高位有所回落，市场预期美国加息周期结束，美债利率也从高位回落。2023 年美国的联邦赤字高达约 1.7 万亿美元，较 2022 年大幅上升，美国联邦债务首次达到 34 万亿美元，所以美国的经济表现仍强于预期。

反之中国还处于地产下行导致的信用紧缩周期之中，虽然下半年中国政府持续出台一系列比较温和的逆周期政策，但政策效应的显现可能需要时间，经济走势还是偏弱。

2023 年新能源汽车的销量增速是超预期的，但是 2023 年行业经历了产能过剩导致的产品价格剧烈下降，比如碳酸锂从近 60 万跌到 9 万多，电芯价格基本腰斩，行业内大部分企业的财务表现都很差。新能源汽车板块的表现也很差，本产品虽然回避了格局最差的中游材料板块，但行业的整体估值压缩明显，产品净值有明显回撤。

4.4.2 报告期内基金的业绩表现

截至报告期末创金合信新能源汽车股票 A 基金份额净值为 1.7115 元，本报告期内，该类基金份额净值增长率为-24.19%，同期业绩比较基准收益率为-26.08%；截至本报告期末创金合信新能源汽车股票 C 基金份额净值为 1.6440 元，本报告期内，该类基金份额净值增长率为-24.72%，同期业绩比较基准收益率为-26.08%。

4.5 管理人对宏观经济、证券市场及行业走势的简要展望

展望 2024 年，中国的新能源汽车行业虽然在 2023 年财务表现不佳，但行业的发展是超预期的，在各种成本大幅下降后油电平价更快速地到来；汽车智能化在 2023 年开始突进，

市场的爆款新车型越来越多；中国的新能源车以技术优势和价格优势开始了在全球的快速扩张。

2023 年越来越多的电动车企业实现了由亏转盈，我们认为中国市场燃油车由盈利转亏损的拐点正在快速到来，而现阶段中国汽车行业的演绎大约两三年后将在国外主要市场重现。全球汽车行业电动化、智能化的变革正呈现加速发展态势。我们预计未来几年新能源汽车行业仍会是新兴产业中增速最快的行业之一。

残酷的“内卷”能造就龙头企业在全球明显的竞争优势，未来市场的成长空间都将属于少数“卷”出的优质龙头，目前市场的悲观情绪也使得这些优质龙头股的估值处于较低的位置，从较长的维度来看这是一个较好的投资机会。我们很看好上游低成本资源股和竞争格局清晰的龙头个股。

4.6 管理人内部有关本基金的监察稽核工作情况

本报告期内，本基金管理人严格遵守相关法律法规的要求，从规范运作、防范风险、保护基金持有人利益出发，依照公司内部控制的整体要求，继续致力于内控机制的完善，加强内部风险的控制与防范。

本报告期内，本基金管理人的主要内部监察稽核工作如下：

合规管理方面，强化合规法务工作，严格审核公司业务、产品及其合同等法律文件，解读最新的法律法规，及时发布合规提示或警示，并通过合规检查、合规咨询、合规宣传与合规培训等方式对合规风险进行管理，确保公司合规体系高效运行；加强合规制度建设，根据法律法规、监管政策要求，持续完善投资、研究、交易以及从业人员投资行为、反洗钱等方面的管理制度；完善信息披露工作，优化信息披露流程及各部门信息披露的职责分工，及时履行信息披露工作。

风险控制方面，健全全面风险管理体系，加强权限管理，完善事前、事中和事后的风险管理体系；加强关联交易管理、内幕交易防控机制，严格履行关联交易决策审批程序，定期开展关于防范内幕交易的合规培训，严防内幕信息传递和内幕交易发生；健全公平交易与异常交易管理机制，严格按照法律法规以及公司公平交易与异常交易相关制度的要求，对所管理的不同投资组合之间发生的同向交易和反向交易进行监控。

稽核方面，公司定期或不定期检查内部控制制度的执行情况，警示公司管理及业务运作中存在的风险，提出整改意见并监督落实；根据法律法规、监管政策要求，公司每年进行内部控制、合规管理有效性、反洗钱、廉洁从业以及信息技术管理等方面的稽核评估工作。

4.7 管理人对报告期内基金估值程序等事项的说明

本基金管理人严格按照企业会计准则、《中国证监会关于证券投资基金估值业务的指导意见》等中国证监会相关规定和基金合同关于估值的约定，对基金所持有的投资品种进行估值。本基金托管人根据法律法规要求履行估值及净值计算的复核责任。

本基金管理人已与中央国债登记结算有限责任公司及中证指数有限公司签署服务协议，由中央国债登记结算有限责任公司按约定提供银行间同业市场的估值数据，由中证指数有限公司按约定提供交易所交易的债券品种的估值数据和流通受限股票的折扣率数据。

4.8 管理人对报告期内基金利润分配情况的说明

本报告期内，本基金未进行利润分配，符合合同约定。

4.9 报告期内管理人对本基金持有人数或基金资产净值预警情况的说明

本报告期内未发生连续二十个工作日出现基金份额持有人数量不满二百人或者基金资产净值低于五千万元的情形。

§ 5 托管人报告

5.1 报告期内本基金托管人遵规守信情况声明

本报告期，中国建设银行股份有限公司在本基金的托管过程中，严格遵守了《证券投资基金法》、基金合同、托管协议和其他有关规定，不存在损害基金份额持有人利益的行为，完全尽职尽责地履行了基金托管人应尽的义务。

5.2 托管人对报告期内本基金投资运作遵规守信、净值计算、利润分配等情况的说明

本报告期，本基金托管人按照国家有关规定、基金合同、托管协议和其他有关规定，对本基金的基金资产净值计算、基金费用开支、等方面进行了认真的复核，对本基金的投资运作方面进行了监督，未发现基金管理人有关损害基金份额持有人利益的行为。

报告期内，本基金利润分配情况符合法律法规和基金合同的相关约定。

5.3 托管人对本年度报告中财务信息等内容的真实、准确和完整发表意见

本托管人复核审查了本报告中的财务指标、净值表现、利润分配情况、财务会计报告、投资组合报告等内容，保证复核内容不存在虚假记载、误导性陈述或者重大遗漏。

§ 6 审计报告

6.1 审计报告基本信息

财务报表是否经过审计	是
审计意见类型	标准无保留意见
审计报告编号	普华永道中天审字(2024)第 20860 号

6.2 审计报告的基本内容

审计报告标题	审计报告
审计报告收件人	创金合信新能源汽车主题股票型发起式证券投资基金全体基金份额持有人
审计意见	<p>(一)我们审计的内容</p> <p>我们审计了创金合信新能源汽车主题股票型发起式证券投资基金(以下简称“创金合信新能源汽车股票基金”)的财务报表,包括 2023 年 12 月 31 日的资产负债表,2023 年度的利润表和净资产变动表以及财务报表附注。</p> <p>(二)我们的意见</p> <p>我们认为,后附的财务报表在所有重大方面按照企业会计准则和在财务报表附注中所列示的中国证券监督管理委员会(以下简称“中国证监会”)、中国证券投资基金业协会(以下简称“中国基金业协会”)发布的有关规定及允许的基金行业实务操作编制,公允反映了创金合信新能源汽车股票基金 2023 年 12 月 31 日的财务状况以及 2023 年度的经营成果和净资产变动情况。</p>
形成审计意见的基础	<p>我们按照中国注册会计师审计准则的规定执行了审计工作。审计报告的“注册会计师对财务报表审计的责任”部分进一步阐述了我们在这些准则下的责任。我们相信,我们获取的审计证据是充分、适当的,为发表审计意见提供了基础。</p> <p>按照中国注册会计师职业道德守则,我们独立于创金合信新能源汽车股票基金,并履行了职业道德方面的其他责任。</p>
强调事项	-
其他事项	-
其他信息	-
管理层和治理层对财务报表的责任	<p>创金合信新能源汽车股票基金的基金管理人创金合信基金管理有限公司(以下简称“基金管理人”)管理层负责按照企业会计准则和中国证监会、中国基金业协会发布的有关规定及允许的基金行业实务操作编制财务报表,使其实现公允反映,并设计、执行和维护必要的内部控制,以使财务报表不存在由于舞弊或错误导致的重大错报。</p> <p>在编制财务报表时,基金管理人管理层负责评估创金合信</p>

	<p>新能源汽车股票基金的持续经营能力,披露与持续经营相关的事项(如适用),并运用持续经营假设,除非基金管理人管理层计划清算创金合信新能源汽车股票基金、终止运营或别无其他现实的选择。</p> <p>基金管理人治理层负责监督创金合信新能源汽车股票基金的财务报告过程。</p>
注册会计师对财务报表审计的责任	<p>我们的目标是对财务报表整体是否不存在由于舞弊或错误导致的重大错报获取合理保证,并出具包含审计意见的审计报告。合理保证是高水平的保证,但并不能保证按照审计准则执行的审计在某一重大错报存在时总能发现。错报可能由于舞弊或错误导致,如果合理预期错报单独或汇总起来可能影响财务报表使用者依据财务报表作出的经济决策,则通常认为错报是重大的。</p> <p>在按照审计准则执行审计工作的过程中,我们运用职业判断,并保持职业怀疑。同时,我们也执行以下工作:</p> <p>(一)识别和评估由于舞弊或错误导致的财务报表重大错报风险;设计和实施审计程序以应对这些风险,并获取充分、适当的审计证据,作为发表审计意见的基础。由于舞弊可能涉及串通、伪造、故意遗漏、虚假陈述或凌驾于内部控制之上,未能发现由于舞弊导致的重大错报的风险高于未能发现由于错误导致的重大错报的风险。</p> <p>(二)了解与审计相关的内部控制,以设计恰当的审计程序,但目的并非对内部控制的有效性发表意见。</p> <p>(三)评价基金管理人管理层选用会计政策的恰当性和作出会计估计及相关披露的合理性。</p> <p>(四)对基金管理人管理层使用持续经营假设的恰当性得出结论。同时,根据获取的审计证据,就可能对创金合信新能源汽车股票基金持续经营能力产生重大疑虑的事项或情况是否存在重大不确定性得出结论。如果我们得出结论认为存在重大不确定性,审计准则要求我们在审计报告中提请报表使用者注意财务报表中的相关披露;如果披露不充分,我们应当发表非无保留意见。我们的结论基于截至审计报告日可获得的信息。然而,未来的事项或情况可能导致创金合信新能源汽车股票基金不能持续经营。</p> <p>(五)评价财务报表的总体列报(包括披露)、结构和内容,并评价财务报表是否公允反映相关交易和事项。</p> <p>我们与基金管理人治理层就计划的审计范围、时间安排和重大审计发现等事项进行沟通,包括沟通我们在审计中识别出的值得关注的内部控制缺陷。</p>
会计师事务所的名称	普华永道中天会计师事务所(特殊普通合伙)
注册会计师的姓名	曹翠丽 李崇
会计师事务所的地址	中国上海市黄浦区湖滨路202号领展企业广场2座普华永

	道中心 11 楼
审计报告日期	2024 年 3 月 25 日

§ 7 年度财务报表

7.1 资产负债表

会计主体：创金合信新能源汽车主题股票型发起式证券投资基金

报告截止日：2023 年 12 月 31 日

单位：人民币元

资产	附注号	本期末 2023 年 12 月 31 日	上年度末 2022 年 12 月 31 日
资产：			
货币资金	7.4.7.1	123,150,666.21	190,096,207.05
结算备付金		3,895,335.73	4,630,022.22
存出保证金		887,763.06	787,081.55
交易性金融资产	7.4.7.2	2,187,642,543.28	2,981,194,472.39
其中：股票投资		2,125,371,338.98	2,802,220,367.54
基金投资		-	-
债券投资		62,271,204.30	178,974,104.85
资产支持证券投资		-	-
贵金属投资		-	-
其他投资		-	-
衍生金融资产	7.4.7.3	-	-
买入返售金融资产	7.4.7.4	-	-
债权投资		-	-
其中：债券投资		-	-
资产支持证券投资		-	-
其他投资		-	-
其他债权投资		-	-
其他权益工具投资		-	-
应收清算款		41,102,291.72	208,373.95
应收股利		-	-
应收申购款		2,565,218.18	5,299,524.08
递延所得税资产		-	-
其他资产	7.4.7.5	-	-
资产总计		2,359,243,818.18	3,182,215,681.24
负债和净资产	附注号	本期末 2023 年 12 月 31 日	上年度末 2022 年 12 月 31 日
负债：			
短期借款		-	-
交易性金融负债		-	-

衍生金融负债	7.4.7.3	-	-
卖出回购金融资产款		-	-
应付清算款		-	-
应付赎回款		5,836,021.53	7,666,915.91
应付管理人报酬		2,409,647.72	4,234,991.58
应付托管费		401,607.97	705,831.97
应付销售服务费		767,768.56	1,008,180.68
应付投资顾问费		-	-
应交税费		-	-
应付利润		-	-
递延所得税负债		-	-
其他负债	7.4.7.6	2,524,881.92	1,769,953.04
负债合计		11,939,927.70	15,385,873.18
净资产：			
实收基金	7.4.7.7	1,402,153,532.05	1,427,050,514.76
其他综合收益		-	-
未分配利润	7.4.7.8	945,150,358.43	1,739,779,293.30
净资产合计		2,347,303,890.48	3,166,829,808.06
负债和净资产总计		2,359,243,818.18	3,182,215,681.24

注：报告截止日 2023 年 12 月 31 日，创金合信新能源汽车股票 A 份额净值 1.7115 元，基金份额总额 624,726,098.49 份；创金合信新能源汽车股票 C 份额净值 1.6440 元，基金份额总额 777,427,433.56 份；总份额合计 1,402,153,532.05 份。

7.2 利润表

会计主体：创金合信新能源汽车主题股票型发起式证券投资基金

本报告期：2023 年 1 月 1 日至 2023 年 12 月 31 日

单位：人民币元

项目	附注号	本期 2023 年 1 月 1 日至 2023 年 12 月 31 日	上年度可比期间 2022 年 1 月 1 日至 2022 年 12 月 31 日
一、营业总收入		-800,620,135.09	-1,508,717,511.88
1.利息收入		749,928.01	578,164.43
其中：存款利息收入	7.4.7.9	749,928.01	578,164.43
债券利息收入		-	-
资产支持证券利息收入		-	-
买入返售金融资产收入		-	-
其他利息收入		-	-
2.投资收益（损失以“-”填列）		-1,158,897,857.73	-861,237,297.12

其中：股票投资收益	7.4.7.10	-1,206,151,948.53	-873,516,928.90
基金投资收益		-	-
债券投资收益	7.4.7.11	1,147,476.92	1,961,500.36
资产支持证券投资 收益		-	-
贵金属投资收益	7.4.7.12	-	-
衍生工具收益	7.4.7.13	-	-
股利收益	7.4.7.14	46,106,613.88	10,318,131.42
以摊余成本计量的 金融资产终止确认产生的 收益		-	-
其他投资收益		-	-
3.公允价值变动收益（损 失以“-”号填列）	7.4.7.15	353,861,112.68	-663,669,060.12
4.汇兑收益（损失以“-” 号填列）		-	-
5.其他收入（损失以“-” 号填列）	7.4.7.16	3,666,681.95	15,610,680.93
减：二、营业总支出		62,524,418.53	84,073,293.84
1.管理人报酬	7.4.10.2.1	43,340,533.26	59,754,998.94
其中：暂估管理人报酬		-	-
2.托管费	7.4.10.2.2	7,223,422.29	9,959,166.52
3.销售服务费	7.4.10.2.3	11,695,974.82	14,104,041.22
4.投资顾问费		-	-
5.利息支出		-	-
其中：卖出回购金融资产 支出		-	-
6.信用减值损失	7.4.7.17	-	-
7.税金及附加		-	-
8.其他费用	7.4.7.18	264,488.16	255,087.16
三、利润总额（亏损总额 以“-”号填列）		-863,144,553.62	-1,592,790,805.72
减：所得税费用		-	-
四、净利润（净亏损以“-” 号填列）		-863,144,553.62	-1,592,790,805.72
五、其他综合收益的税后 净额		-	-
六、综合收益总额		-863,144,553.62	-1,592,790,805.72

7.3 净资产变动表

会计主体：创金合信新能源汽车主题股票型发起式证券投资基金

本报告期：2023 年 1 月 1 日至 2023 年 12 月 31 日

单位：人民币元

项目	本期 2023 年 1 月 1 日至 2023 年 12 月 31 日			
	实收基金	其他综合收益	未分配利润	净资产合计
一、上期期末净资产	1,427,050,514.76	-	1,739,779,293.30	3,166,829,808.06
加：会计政策变更	-	-	-	-
前期差错更正	-	-	-	-
其他	-	-	-	-
二、本期期初净资产	1,427,050,514.76	-	1,739,779,293.30	3,166,829,808.06
三、本期增减变动额（减少以“-”号填列）	-24,896,982.71	-	-794,628,934.87	-819,525,917.58
（一）、综合收益总额	-	-	-863,144,553.62	-863,144,553.62
（二）、本期基金份额交易产生的净资产变动数（净资产减少以“-”号填列）	-24,896,982.71	-	68,515,618.75	43,618,636.04
其中：1.基金申购款	1,119,742,809.70	-	1,240,570,779.09	2,360,313,588.79
2.基金赎回款	-1,144,639,792.41	-	-1,172,055,160.34	-2,316,694,952.75
（三）、本期向基金份额持有人分配利润产生的净资产变动（净资产减少以“-”号填列）	-	-	-	-
（四）、其他综合收益结转留存收益	-	-	-	-
四、本期期末净资产	1,402,153,532.05	-	945,150,358.43	2,347,303,890.48
项目	上年度可比期间 2022 年 1 月 1 日至 2022 年 12 月 31 日			
	实收基金	其他综合收益	未分配利润	净资产合计
一、上期期末净资产	1,595,455,115.76	-	3,653,248,096.48	5,248,703,212.24
加：会计政策变更	-	-	-	-
前期差错更正	-	-	-	-

正				
其他	-	-	-	-
二、本期期初净资产	1,595,455,115.76	-	3,653,248,096.48	5,248,703,212.24
三、本期增减变动额（减少以“-”号填列）	-168,404,601.00	-	-1,913,468,803.18	-2,081,873,404.18
（一）、综合收益总额	-	-	-1,592,790,805.72	-1,592,790,805.72
（二）、本期基金份额交易产生的净资产变动数（净资产减少以“-”号填列）	-168,404,601.00	-	-320,677,997.46	-489,082,598.46
其中：1.基金申购款	1,998,008,121.10	-	3,733,027,796.89	5,731,035,917.99
2.基金赎回款	-2,166,412,722.10	-	-4,053,705,794.35	-6,220,118,516.45
（三）、本期向基金份额持有人分配利润产生的净资产变动（净资产减少以“-”号填列）	-	-	-	-
（四）、其他综合收益结转留存收益	-	-	-	-
四、本期期末净资产	1,427,050,514.76	-	1,739,779,293.30	3,166,829,808.06

报表附注为财务报表的组成部分。

本报告 7.1 至 7.4 财务报表由下列负责人签署：

____苏彦祝____ ____奚胜田____ ____吉祥____
基金管理人负责人 主管会计工作负责人 会计机构负责人

7.4 报表附注

7.4.1 基金基本情况

创金合信新能源汽车主题股票型发起式证券投资基金(以下简称“本基金”)经中国证券监督管理委员会(以下简称“中国证监会”)证监许可[2018]第 691 号《关于准予创金合信新能源汽车主题股票型发起式证券投资基金注册的批复》核准,由创金合信基金管理有限公司依照《中华人民共和国证券投资基金法》和《创金合信新能源汽车主题股票型发起式证券投资基金基金合同》负责公开募集。本基金为契约型开放式,存续期限不定,首次设立募集

不包括认购资金利息共募集人民币 10,000,509.39 元,业经普华永道中天会计师事务所(特殊普通合伙)普华永道中天验字(2018)第 0212 号验资报告予以验证。经向中国证监会备案,《创金合信新能源汽车主题股票型发起式证券投资基金基金合同》于 2018 年 5 月 8 日正式生效,基金合同生效日的基金份额总额为 10,000,909.43 份基金份额,其中认购资金利息折合 400.04 份基金份额。本基金的基金管理人为创金合信基金管理有限公司,基金托管人为中国建设银行股份有限公司(以下简称“中国建设银行”)。根据《创金合信新能源汽车主题股票型发起式证券投资基金招募说明书》,本基金根据认购/申购费用与销售服务费收取方式的不同,将基金份额分为不同的类别。在投资人认购/申购时收取认购/申购费用的基金份额,称为 A 类基金份额;从本类别基金资产中计提销售服务费、不收取认购/申购费用的基金份额,称为 C 类基金份额。本基金 A 类、C 类基金份额分别设置代码。由于基金费用的不同,本基金 A 类基金份额和 C 类基金份额将分别计算基金份额净值,计算公式为计算日各类别基金资产净值除以计算日发售在外的该类别基金份额总数。根据《中华人民共和国证券投资基金法》和《创金合信新能源汽车主题股票型发起式证券投资基金基金合同》的有关规定,本基金的投资范围包括国内依法发行上市的股票(包括中小板、创业板、存托凭证以及其他经中国证监会允许基金投资的股票)、债券(包括国债、央行票据、地方政府债、金融债、企业债、公司债、公开发行的次级债、中期票据、短期融资券、超短期融资券、可转换债券、可交换债券等)、资产支持证券、债券回购、货币市场工具、同业存单、金融衍生品(包括权证、股指期货、股票期权等)以及法律法规或中国证监会允许基金投资的其他金融工具(但须符合中国证监会相关规定)。本基金的投资组合比例为:本基金股票资产占基金资产的比例为 80%-95%;其中,投资于新能源汽车主题股票的比例不低于非现金基金资产的 80%。每个交易日日终,在扣除股指期货合约需缴纳的交易保证金后,本基金将持有不低于基金资产净值 5%的现金或者到期日在一年以内的政府债券。本基金的业绩比较基准为:中证新能源汽车产业指数收益率 \times 90%+人民币活期存款利率(税后) \times 10%。本财务报表由本基金的基金管理人创金合信基金管理有限公司于 2024 年 3 月 25 日批准报出。

7.4.2 会计报表的编制基础

本基金的财务报表按照财政部于 2006 年 2 月 15 日及以后期间颁布的《企业会计准则—基本准则》、各项具体会计准则、《资产管理产品相关会计处理规定》及其他相关规定(以下合称“企业会计准则”)、中国证监会颁布的《证券投资基金信息披露 XBRL 模板第 3 号<年度报告和中期报告>》、中国证券投资基金业协会(以下简称“中国基金业协会”)颁布的《证券投资基金会计核算业务指引》、《创金合信新能源汽车主题股票型发起式证券投资基金基金合同》和在财务报表附注 7.4.4 所列示的中国证监会、中国基金业协会发布的有关规定及允许的基金行业实务操作编制。本财务报表以持续经营为基础编制。

7.4.3 遵循企业会计准则及其他有关规定的声明

本基金 2023 年度财务报表符合企业会计准则的要求，真实、完整地反映了本基金 2023 年 12 月 31 日的财务状况以及 2023 年度的经营成果和净资产变动情况等有关信息。

7.4.4 重要会计政策和会计估计

7.4.4.1 会计年度

本基金会计年度为公历 1 月 1 日起至 12 月 31 日止。

7.4.4.2 记账本位币

本基金的记账本位币为人民币。

7.4.4.3 金融资产和金融负债的分类

金融工具，是指形成一方的金融资产并形成其他方的金融负债或权益工具的合同。当本基金成为金融工具合同的一方时，确认相关的金融资产、金融负债或权益工具。

(1) 金融资产

金融资产于初始确认时分类为：以摊余成本计量的金融资产、以公允价值计量且其变动计入其他综合收益的金融资产及以公允价值计量且其变动计入当期损益的金融资产。金融资产的分类取决于本基金管理金融资产的商业模式和金融资产的合同现金流量特征。本基金现无金融资产分类为以公允价值计量且其变动计入其他综合收益的金融资产。

债务工具

本基金持有的债务工具是指从发行方角度分析符合金融负债定义的工具，分别采用以下两种方式进行计量：

以摊余成本计量：

本基金管理以摊余成本计量的金融资产的商业模式为以收取合同现金流量为目标，且以摊余成本计量的金融资产的合同现金流量特征与基本借贷安排相一致，即在特定日期产生的现金流量，仅为对本金和以未偿付本金金额为基础的利息的支付。本基金持有的以摊余成本计量的金融资产主要为银行存款、买入返售金融资产和其他各类应收款项等。

以公允价值计量且其变动计入当期损益：

本基金将持有的未划分为以摊余成本计量的债务工具，以公允价值计量且其变动计入当期损益。本基金持有的以公允价值计量且其变动计入当期损益的金融资产主要为债券投资和资产支持证券投资，在资产负债表中以交易性金融资产列示。

权益工具

权益工具是指从发行方角度分析符合权益定义的工具。本基金将对其没有控制、共同控制和重大影响的权益工具（主要为股票投资）按照公允价值计量且其变动计入当期损益，在资产负债表中列示为交易性金融资产。

(2) 金融负债

金融负债于初始确认时分类为以摊余成本计量的金融负债和以公允价值计量且其变动计入当期损益的金融负债。本基金目前暂无金融负债分类为以公允价值计量且其变动计入当期损益的金融负债。本基金持有的以摊余成本计量的金融负债包括卖出回购金融资产款和其他各类应付款项等。

(3) 衍生金融工具

本基金将持有的衍生金融工具以公允价值计量且其变动计入当期损益，在资产负债表中列示为衍生金融资产/负债。

7.4.4.4 金融资产和金融负债的初始确认、后续计量和终止确认

金融资产或金融负债在初始确认时以公允价值计量。对于以公允价值计量且其变动计入当期损益的金融资产和金融负债，相关交易费用计入当期损益；对于支付的价款中包含的债券或资产支持证券起息日或上次除息日至购买日止的利息，确认为应计利息，包含在交易性金融资产的账面价值中。对于其他类别的金融资产和金融负债，相关交易费用计入初始确认金额。对于以公允价值计量且其变动计入当期损益的金融资产，按照公允价值进行后续计量；对于应收款项和其他金融负债采用实际利率法，以摊余成本进行后续计量。本基金对于以摊余成本计量的金融资产，以预期信用损失为基础确认损失准备。本基金考虑有关过去事项、当前状况以及对未来经济状况的预测等合理且有依据的信息，以发生违约的风险为权重，计算合同应收的现金流量与预期能收到的现金流量之间差额的现值的概率加权金额，确认预期信用损失。于每个资产负债表日，本基金对于处于不同阶段的金融工具的预期信用损失分别进行计量。金融工具自初始确认后信用风险未显著增加的，处于第一阶段，本基金按照未来 12 个月内的预期信用损失计量损失准备；金融工具自初始确认后信用风险已显著增加但尚未发生信用减值的，处于第二阶段，本基金按照该工具整个存续期的预期信用损失计量损失准备；金融工具自初始确认后已经发生信用减值的，处于第三阶段，本基金按照该工具整个存续期的预期信用损失计量损失准备。对于在资产负债表日具有较低信用风险的金融工具，本基金假设其信用风险自初始确认后并未显著增加，认定为处于第一阶段的金融工具，按照未来 12 个月内的预期信用损失计量损失准备。本基金对于处于第一阶段和第二阶段的金融工具，按照其未扣除减值准备的账面余额和实际利率计算利息收入。对于处于第三阶段的金融工具，按照其账面余额减已计提减值准备后的摊余成本和实际利率计算利息收入。本基金将计提或转回的损失准备计入当期损益。金融资产满足下列条件之一的，予以终止确认：(1)收取该金融资产现金流量的合同权利终止；(2)该金融资产已转移，且本基金将金融资产所有权上几乎所有的风险和报酬转移给转入方；或者(3)该金融资产已转移，虽然本基金既没有转移也没有保留金融资产所有权上几乎所有的风险和报酬，但是放弃了对该金融资产控制。金融资产终止确认时，其账面价值与收到的对价的差额，计入当期损益。当金融负债的现时义务全部或部分已经解除时，终止确认

该金融负债或义务已解除的部分。终止确认部分的账面价值与支付的对价之间的差额，计入当期损益。

7.4.4.5 金融资产和金融负债的估值原则

本基金持有的股票投资、债券投资、资产支持证券投资和衍生工具按如下原则确定公允价值并进行估值：(1) 存在活跃市场的金融工具按其估值日的市场交易价格确定公允价值；估值日无交易且最近交易日后未发生影响公允价值计量的重大事件的，按最近交易日的市场交易价格确定公允价值。有充足证据表明估值日或最近交易日的市场交易价格不能真实反映公允价值的，应对市场交易价格进行调整，确定公允价值。与上述投资品种相同，但具有不同特征的，应以相同资产或负债的公允价值为基础，并在估值技术中考虑不同特征因素的影响。特征是指对资产出售或使用的限制等，如果该限制是针对资产持有者的，那么在估值技术中不应将该限制作为特征考虑。此外，基金管理人不应考虑因大量持有相关资产或负债所产生的溢价或折价。(2) 当金融工具不存在活跃市场，采用在当前情况下适用并且有足够可利用数据和其他信息支持的估值技术确定公允价值。采用估值技术时，优先使用可观察输入值，只有在无法取得相关资产或负债可观察输入值或取得不切实可行的情况下，才可以使用不可观察输入值。(3) 如经济环境发生重大变化或证券发行人发生影响金融工具价格的重大事件，应对估值进行调整并确定公允价值。

7.4.4.6 金融资产和金融负债的抵销

本基金持有的资产和承担的负债基本为金融资产和金融负债。当本基金 1) 具有抵销已确认金额的法定权利且该种法定权利现在是可执行的；且 2) 交易双方准备按净额结算时，金融资产与金融负债按抵销后的净额在资产负债表中列示。

7.4.4.7 实收基金

实收基金为对外发行基金份额所募集的总金额在扣除损益平准金分摊部分后的余额。由于申购和赎回引起的实收基金变动分别于基金申购确认日及基金赎回确认日认列。上述申购和赎回分别包括基金转换所引起的转入基金的实收基金增加和转出基金的实收基金减少。本基金发行的份额作为可回售工具具备以下特征：(1) 赋予基金份额持有人在基金清算时按比例份额获得该基金净资产的权利，这里所指基金净资产是扣除所有优先于该基金份额对基金资产要求权之后的剩余资产；这里所指按比例份额是清算时将基金的净资产分拆为金额相等的单位，并且将单位金额乘以基金份额持有人所持有的单位数量；(2) 该工具所属的类别次于其他所有工具类别，即本基金份额在归属于该类别前无须转换为另一种工具，且在清算时对基金资产没有优先于其他工具的要求权；(3) 该工具所属的类别中(该类别次于其他所有工具类别)，所有工具具有相同的特征(例如它们必须都具有可回售特征，并且用于计算回购或赎回价格的公式或其他方法都相同)；(4) 除了发行方应当以现金或其他金

融资产回购或赎回该基金份额的合同义务外，该工具不满足金融负债定义中的任何其他特征；(5)该工具在存续期内的预计现金流量总额，应当实质上基于该基金存续期内基金的损益、已确认净资产的变动、已确认和未确认净资产的公允价值变动(不包括本基金的任何影响)。可回售工具，是指根据合同约定，持有方有权将该工具回售给发行方以获取现金或其他金融资产的权利，或者在未来某一不确定事项发生或者持有方死亡或退休时，自动回售给发行方的金融工具。本基金没有同时具备下列特征的其他金融工具或合同：(1)现金流量总额实质上基于基金的损益、已确认净资产的变动、已确认和未确认净资产的公允价值变动(不包括该基金或合同的任何影响)；(2)实质上限制或固定了上述工具持有方所获得的剩余回报。本基金将实收基金分类为权益工具，列报于净资产。

7.4.4.8 损益平准金

损益平准金包括已实现平准金和未实现平准金。已实现平准金指在申购或赎回基金份额时，申购或赎回款项中包含的按累计未分配的已实现损益占净资产比例计算的金额。未实现平准金指在申购或赎回基金份额时，申购或赎回款项中包含的按累计未实现损益占净资产比例计算的金额。损益平准金于基金申购确认日或基金赎回确认日认列，并于期末全额转入未分配利润/(累计亏损)。

7.4.4.9 收入/(损失)的确认和计量

股票投资在持有期间应取得的现金股利扣除由上市公司代扣代缴的个人所得税后的净额确认为投资收益。债券投资和资产支持证券投资在持有期间应取得的按票面利率(对于贴现债为按发行价计算的利率)或合同利率计算的利息扣除在适用情况下由债券和资产支持证券发行企业代扣代缴的个人所得税及由基金管理人缴纳的增值税后的净额确认为投资收益。以公允价值计量且其变动计入当期损益的金融资产在持有期间的公允价值变动确认为公允价值变动损益；于处置时，其处置价格与初始确认金额之间的差额扣除相关交易费用后的净额确认为投资收益，其中包括从公允价值变动损益结转的公允价值累计变动额。应收款项在持有期间确认的利息收入按实际利率法计算，实际利率法与直线法差异较小的则按直线法计算。

7.4.4.10 费用的确认和计量

本基金的管理人报酬、托管费和销售服务费在费用涵盖期间按基金合同约定的费率和计算方法确认。以摊余成本计量的金融负债在持有期间确认的利息支出按实际利率法计算，实际利率法与直线法差异较小的则按直线法计算。

7.4.4.11 基金的收益分配政策

本基金的收益分配政策为：(1)在符合有关基金分红条件的前提下，本基金每年收益分配次数最多为 12 次，每份基金份额每次收益分配比例不得低于收益分配基准日每份基金份

额该次可供分配利润的 10%，若《基金合同》生效不满 3 个月可不进行收益分配；(2) 本基金收益分配方式分两种：现金分红与红利再投资，投资者可选择现金红利或将现金红利自动转为该类基金份额进行再投资；若投资者不选择，本基金默认的收益分配方式是现金分红；(3) 基金收益分配后基金份额净值不能低于面值，即基金收益分配基准日的基金份额净值减去每单位基金份额收益分配金额后不能低于面值；(4) 同一类别的每一基金份额享有同等分配权。由于本基金 A 类基金份额与 C 类基金份额的基金费用不同，不同类别的基金份额对应的可供分配利润或将不同；(5) 在对基金份额持有人利益无实质不利影响的前提下，基金管理人可调整基金收益的分配原则和支付方式，不需召开基金份额持有人大会审议；(6) 法律法规或监管机关另有规定的，从其规定。

7.4.4.12 外币交易

无。

7.4.4.13 分部报告

本基金以内部组织结构、管理要求、内部报告制度为依据确定经营分部，以经营分部为基础确定报告分部并披露分部信息。经营分部是指本基金内同时满足下列条件的组成部分：(1) 该组成部分能够在日常活动中产生收入、发生费用；(2) 本基金的基金管理人能够定期评价该组成部分的经营成果，以决定向其配置资源、评价其业绩；(3) 本基金能够取得该组成部分的财务状况、经营成果和现金流量等有关会计信息。如果两个或多个经营分部具有相似的经济特征，并且满足一定条件的，则合并为一个经营分部。本基金目前以一个单一的经营分部运作，不需要披露分部信息。

7.4.4.14 其他重要的会计政策和会计估计

根据本基金的估值原则和中国证监会允许的基金行业估值实务操作，本基金确定以下类别股票投资和债券投资的公允价值时采用的估值方法及其关键假设如下：(1) 对于证券交易所上市的股票，若出现重大事项停牌或交易不活跃(包括涨跌停时的交易不活跃)等情况，本基金根据中国证监会公告[2017]13 号《中国证监会关于证券投资基金估值业务的指导意见》，根据具体情况采用《关于发布中基协(AMAC)基金行业股票估值指数的通知》提供的指数收益法等估值技术进行估值。(2) 对于在锁定期内的非公开发行股票、首次公开发行股票时公司股东公开发售股份、通过大宗交易取得的带限售期的股票等流通受限股票，根据中国基金业协会中基协发[2017]6 号《关于发布〈证券投资基金投资流通受限股票估值指引(试行)〉的通知》之附件《证券投资基金投资流通受限股票估值指引(试行)》(以下简称“指引”)，按估值日在证券交易所上市交易的同一股票的公允价值扣除中证指数有限公司根据指引所独立提供的该流通受限股票剩余限售期对应的流动性折扣后的价值进行估值。(3) 对于在证券交易所上市或挂牌转让的固定收益品种(可转换债券除外)及在银行间同业市场交易的固

定收益品种，根据中国证监会公告[2017]13号《中国证监会关于证券投资基金估值业务的指导意见》及中国基金业协会中基协字[2022]566号《关于发布〈关于固定收益品种的估值处理标准〉的通知》之附件《关于固定收益品种的估值处理标准》采用估值技术确定公允价值。本基金持有的证券交易所上市或挂牌转让的固定收益品种(可转换债券除外)，按照中证指数有限公司所独立提供的估值结果确定公允价值。本基金持有的银行间同业市场固定收益品种按照中债金融估值中心有限公司所独立提供的估值结果确定公允价值。

7.4.5 会计政策和会计估计变更以及差错更正的说明

7.4.5.1 会计政策变更的说明

本基金本报告期未发生会计政策变更。

7.4.5.2 会计估计变更的说明

本基金本报告期未发生会计估计变更。

7.4.5.3 差错更正的说明

本基金在本报告期间无须说明的会计差错更正。

7.4.6 税项

根据财政部、国家税务总局财税[2002]128号《关于开放式证券投资基金有关税收问题的通知》、财税[2008]1号《关于企业所得税若干优惠政策的通知》、财税[2012]85号《关于实施上市公司股息红利差别化个人所得税政策有关问题的通知》、财税[2015]101号《关于上市公司股息红利差别化个人所得税政策有关问题的通知》、财税[2016]36号《关于全面推开营业税改征增值税试点的通知》、财税[2016]46号《关于进一步明确全面推开营改增试点金融业有关政策的通知》、财税[2016]70号《关于金融机构同业往来等增值税政策的补充通知》、财税[2016]140号《关于明确金融房地产开发教育辅助服务等增值税政策的通知》、财税[2017]2号《关于资管产品增值税政策有关问题的补充通知》、财税[2017]56号《关于资管产品增值税有关问题的通知》、财税[2017]90号《关于租入固定资产进项税额抵扣等增值税政策的通知》及其他相关财税法规和实务操作，主要税项列示如下：(1)资管产品运营过程中发生的增值税应税行为，以资管产品管理人为增值税纳税人。资管产品管理人运营资管产品过程中发生的增值税应税行为，暂适用简易计税方法，按照3%的征收率缴纳增值税。对证券投资基金管理人运用基金买卖股票、债券的转让收入免征增值税，对国债、地方政府债以及金融同业往来利息收入亦免征增值税。资管产品管理人运营资管产品提供的贷款服务，以产生的利息及利息性质的收入为销售额。(2)对基金从证券市场中取得的收入，包括买卖股票、债券的差价收入，股票的股息、红利收入，债券的利息收入及其他收入，暂不征收企业所得税。(3)对基金取得的企业债券利息收入，应由发行债券的企业在向基金支付利息时代扣代缴20%的个人所得税。对基金从上市公司取得的股息红利

所得，持股期限在 1 个月以内(含 1 个月)的，其股息红利所得全额计入应纳税所得额；持股期限在 1 个月以上至 1 年(含 1 年)的，暂减按 50%计入应纳税所得额；持股期限超过 1 年的，暂免征收个人所得税。对基金持有的上市公司限售股，解禁后取得的股息、红利收入，按照上述规定计算纳税，持股时间自解禁日起计算；解禁前取得的股息、红利收入继续暂减按 50%计入应纳税所得额。上述所得统一适用 20%的税率计征个人所得税。(4)基金卖出股票按 0.1%的税率缴纳股票交易印花税，买入股票不征收股票交易印花税。根据财政部、国家税务总局公告 2023 年第 39 号《关于减半征收证券交易印花税的公告》，自 2023 年 8 月 28 日起，证券交易印花税实施减半征收。(5)本基金的城市维护建设税、教育费附加和地方教育附加等税费按照实际缴纳增值税额的适用比例计算缴纳。

7.4.7 重要财务报表项目的说明

7.4.7.1 货币资金

单位：人民币元

项目	本期末 2023 年 12 月 31 日	上年度末 2022 年 12 月 31 日
活期存款	123,150,666.21	190,096,207.05
等于：本金	123,138,859.21	190,078,300.58
加：应计利息	11,807.00	17,906.47
减：坏账准备	-	-
定期存款	-	-
等于：本金	-	-
加：应计利息	-	-
减：坏账准备	-	-
其中：存款期限 1 个月以内	-	-
存款期限 1-3 个月	-	-
存款期限 3 个月以上	-	-
其他存款	-	-
等于：本金	-	-
加：应计利息	-	-
减：坏账准备	-	-
合计	123,150,666.21	190,096,207.05

7.4.7.2 交易性金融资产

单位：人民币元

项目	本期末 2023 年 12 月 31 日			
	成本	应计利息	公允价值	公允价值变动
股票	2,584,527,544.54	-	2,125,371,338.98	-459,156,205.56
贵金属投资-金交所黄金合约	-	-	-	-
债券 交易所	1,904,123.00	26,784.79	1,926,974.79	-3,933.00

	市场				
	银行间 市场	59,970,300.00	350,229.51	60,344,229.51	23,700.00
	合计	61,874,423.00	377,014.30	62,271,204.30	19,767.00
	资产支持证券	-	-	-	-
	基金	-	-	-	-
	其他	-	-	-	-
	合计	2,646,401,967.54	377,014.30	2,187,642,543.28	-459,136,438.56
项目	上年度末 2022 年 12 月 31 日				
	成本	应计利息	公允价值	公允价值变动	
股票	3,615,032,758.78	-	2,802,220,367.54	-812,812,391.24	
贵金属投资-金交所黄金合约	-	-	-	-	
债券	交易所 市场	-	-	-	
	银行间 市场	178,777,160.00	382,104.85	178,974,104.85	-185,160.00
	合计	178,777,160.00	382,104.85	178,974,104.85	-185,160.00
	资产支持证券	-	-	-	-
	基金	-	-	-	-
	其他	-	-	-	-
	合计	3,793,809,918.78	382,104.85	2,981,194,472.39	-812,997,551.24

7.4.7.3 衍生金融资产/负债

7.4.7.3.1 衍生金融资产/负债期末余额

本基金本报告期末及上年度末无衍生金融工具。

7.4.7.4 买入返售金融资产

7.4.7.4.1 各项买入返售金融资产期末余额

本基金本报告期末及上年度末无各项买入返售金融资产。

7.4.7.4.2 期末买断式逆回购交易中取得的债券

本基金本报告期末及上年度末无买断式逆回购交易中取得的债券。

7.4.7.5 其他资产

本基金本报告期末及上年度末无其他资产。

7.4.7.6 其他负债

单位：人民币元

项目	本期末 2023 年 12 月 31 日	上年度末 2022 年 12 月 31 日
应付券商交易单元保证金	-	-
应付赎回费	743.22	1,694.30
应付证券出借违约金	-	-
应付交易费用	2,305,838.70	1,554,758.74
其中：交易所市场	2,302,938.70	1,552,408.74
银行间市场	2,900.00	2,350.00
应付利息	-	-
预提费用	218,300.00	213,500.00
合计	2,524,881.92	1,769,953.04

7.4.7.7 实收基金

金额单位：人民币元

创金合信新能源汽车股票 A		
项目	本期 2023 年 1 月 1 日至 2023 年 12 月 31 日	
	基金份额（份）	账面金额
上年度末	683,003,682.03	683,003,682.03
本期申购	264,779,074.97	264,779,074.97
本期赎回（以“-”号填列）	-323,056,658.51	-323,056,658.51
基金份额折算变动份额	-	-
本期末	624,726,098.49	624,726,098.49

创金合信新能源汽车股票 C		
项目	本期 2023 年 1 月 1 日至 2023 年 12 月 31 日	
	基金份额（份）	账面金额
上年度末	744,046,832.73	744,046,832.73
本期申购	854,963,734.73	854,963,734.73
本期赎回（以“-”号填列）	-821,583,133.90	-821,583,133.90
基金份额折算变动份额	-	-
本期末	777,427,433.56	777,427,433.56

注：申购含红利再投、转换入份（金）额，赎回含转换出份（金）额。

7.4.7.8 未分配利润

单位：人民币元

创金合信新能源汽车股票 A			
项目	已实现部分	未实现部分	未分配利润合计
上年度末	141,822,684.59	717,182,567.76	859,005,252.35
加：会计政策变更	-	-	-
前期差错更正	-	-	-
其他	-	-	-
本期期初	141,822,684.59	717,182,567.76	859,005,252.35
本期利润	-538,430,780.62	159,656,312.03	-378,774,468.59

本期基金份额交易产生的变动数	28,211,419.52	-63,918,431.68	-35,707,012.16
其中：基金申购款	14,705,632.09	300,459,558.72	315,165,190.81
基金赎回款	13,505,787.43	-364,377,990.40	-350,872,202.97
本期已分配利润	-	-	-
本期末	-368,396,676.51	812,920,448.11	444,523,771.60

创金合信新能源汽车股票 C			
项目	已实现部分	未实现部分	未分配利润合计
上年度末	110,561,164.74	770,212,876.21	880,774,040.95
加：会计政策变更	-	-	-
前期差错更正	-	-	-
其他	-	-	-
本期期初	110,561,164.74	770,212,876.21	880,774,040.95
本期利润	-678,574,885.68	194,204,800.65	-484,370,085.03
本期基金份额交易产生的变动数	75,823,397.99	28,399,232.92	104,222,630.91
其中：基金申购款	-13,432,899.39	938,838,487.67	925,405,588.28
基金赎回款	89,256,297.38	-910,439,254.75	-821,182,957.37
本期已分配利润	-	-	-
本期末	-492,190,322.95	992,816,909.78	500,626,586.83

7.4.7.9 存款利息收入

单位：人民币元

项目	本期 2023 年 1 月 1 日至 2023 年 12 月 31 日	上年度可比期间 2022 年 1 月 1 日至 2022 年 12 月 31 日
活期存款利息收入	614,101.93	458,456.92
定期存款利息收入	-	-
其他存款利息收入	-	-
结算备付金利息收入	124,233.30	96,799.28
其他	11,592.78	22,908.23
合计	749,928.01	578,164.43

7.4.7.10 股票投资收益

7.4.7.10.1 股票投资收益项目构成

单位：人民币元

项目	本期 2023 年 1 月 1 日至 2023 年 12 月 31 日	上年度可比期间 2022 年 1 月 1 日至 2022 年 12 月 31 日
股票投资收益——买卖股票差价收入	-1,206,151,948.53	-873,516,928.90
股票投资收益——赎回差价收入	-	-
股票投资收益——申购差价收入	-	-
股票投资收益——证券出借差价	-	-

收入		
合计	-1,206,151,948.53	-873,516,928.90

7.4.7.10.2 股票投资收益——买卖股票差价收入

单位：人民币元

项目	本期 2023 年 1 月 1 日至 2023 年 12 月 31 日	上年度可比期间 2022 年 1 月 1 日至 2022 年 12 月 31 日
卖出股票成交总额	5,737,848,247.69	7,179,688,291.99
减：卖出股票成本总额	6,930,108,269.69	8,034,895,878.66
减：交易费用	13,891,926.53	18,309,342.23
买卖股票差价收入	-1,206,151,948.53	-873,516,928.90

7.4.7.11 债券投资收益

7.4.7.11.1 债券投资收益项目构成

单位：人民币元

项目	本期 2023 年 1 月 1 日至 2023 年 12 月 31 日	上年度可比期间 2022 年 1 月 1 日至 2022 年 12 月 31 日
债券投资收益——利息收入	2,289,116.92	2,661,557.96
债券投资收益——买卖债券（债转股及债券到期兑付）差价收入	-1,141,640.00	-700,057.60
债券投资收益——赎回差价收入	-	-
债券投资收益——申购差价收入	-	-
合计	1,147,476.92	1,961,500.36

7.4.7.11.2 债券投资收益——买卖债券差价收入

单位：人民币元

项目	本期 2023 年 1 月 1 日至 2023 年 12 月 31 日	上年度可比期间 2022 年 1 月 1 日至 2022 年 12 月 31 日
卖出债券（债转股及债券到期兑付）成交总额	2,174,559,728.09	2,150,908,300.57
减：卖出债券（债转股及债券到期兑付）成本总额	2,167,865,490.00	2,143,350,577.60
减：应计利息总额	7,818,278.09	8,241,080.57
减：交易费用	17,600.00	16,700.00
买卖债券差价收入	-1,141,640.00	-700,057.60

7.4.7.11.3 资产支持证券投资收益项目构成

本基金本报告期及上年度可比期间无资产支持证券投资收益。

7.4.7.11.4 资产支持证券投资收益——买卖资产支持证券差价收入

本基金本报告期及上年度可比期间无资产支持证券投资收益。

7.4.7.12 贵金属投资收益

7.4.7.12.1 贵金属投资收益项目构成

本基金本报告期及上年度可比期间无贵金属投资收益。

7.4.7.13 衍生工具收益

7.4.7.13.1 衍生工具收益——买卖权证差价收入

本基金本报告期及上年度可比期间无衍生工具买卖权证差价收入。

7.4.7.13.2 衍生工具收益——其他投资收益

本基金本报告期及上年度可比期间无衍生工具其他投资收益。

7.4.7.14 股利收益

单位：人民币元

项目	本期 2023 年 1 月 1 日至 2023 年 12 月 31 日	上年度可比期间 2022 年 1 月 1 日至 2022 年 12 月 31 日
股票投资产生的股利收益	46,106,613.88	10,318,131.42
其中：证券出借权益补偿收入	-	-
基金投资产生的股利收益	-	-
合计	46,106,613.88	10,318,131.42

7.4.7.15 公允价值变动收益

单位：人民币元

项目名称	本期 2023 年 1 月 1 日至 2023 年 12 月 31 日	上年度可比期间 2022 年 1 月 1 日至 2022 年 12 月 31 日
1.交易性金融资产	353,861,112.68	-663,669,060.12
——股票投资	353,656,185.68	-663,482,366.72
——债券投资	204,927.00	-186,693.40
——资产支持证券投资	-	-
——贵金属投资	-	-
——其他	-	-
2.衍生工具	-	-
——权证投资	-	-
3.其他	-	-
减：应税金融商品公允价值 变动产生的预估增值税	-	-
合计	353,861,112.68	-663,669,060.12

7.4.7.16 其他收入

单位：人民币元

项目	本期 2023 年 1 月 1 日至 2023 年 12 月 31 日	上年度可比期间 2022 年 1 月 1 日至 2022 年 12 月 31 日
----	--	---

基金赎回费收入	3,602,198.99	15,493,380.89
转换费收入	64,482.96	117,300.04
合计	3,666,681.95	15,610,680.93

7.4.7.17 信用减值损失

本基金在本报告期内及上年度可比期间均无信用减值损失。

7.4.7.18 其他费用

单位：人民币元

项目	本期 2023 年 1 月 1 日至 2023 年 12 月 31 日	上年度可比期间 2022 年 1 月 1 日至 2022 年 12 月 31 日
审计费用	89,000.00	89,000.00
信息披露费	120,000.00	120,000.00
证券出借违约金	-	-
汇划手续费	17,928.16	23,587.16
账户维护费	36,360.00	22,500.00
查询服务费	1,200.00	-
合计	264,488.16	255,087.16

7.4.8 或有事项、资产负债表日后事项的说明

7.4.8.1 或有事项

截至资产负债表日，本基金无须作披露的或有事项。

7.4.8.2 资产负债表日后事项

截至本财务报表批准报出日，本基金无须作披露的资产负债表日后事项。

7.4.9 关联方关系

本报告期不存在重大关联方发生变化的情况。

关联方名称	与本基金的关系
创金合信基金管理有限公司	基金管理人、注册登记机构、基金销售机构
中国建设银行股份有限公司	基金托管人
第一创业证券股份有限公司	基金管理人的股东、基金代销机构
深圳市金合信投资合伙企业（有限合伙）	基金管理人的股东
深圳市金合中投资合伙企业（有限合伙）	基金管理人的股东
深圳市金合华投资合伙企业（有限合伙）	基金管理人的股东
深圳市金合振投资合伙企业（有限合伙）	基金管理人的股东
深圳市金合兴投资合伙企业（有限合伙）	基金管理人的股东
深圳市金合同投资合伙企业（有限合伙）	基金管理人的股东
深圳市金合荣投资合伙企业（有限合伙）	基金管理人的股东

注：下述关联交易均在正常业务范围内按一般商业条款订立。

7.4.10 本报告期及上年度可比期间的关联方交易

7.4.10.1 通过关联方交易单元进行的交易

7.4.10.1.1 股票交易

金额单位：人民币元

关联方名称	本期 2023 年 1 月 1 日至 2023 年 12 月 31 日		上年度可比期间 2022 年 1 月 1 日至 2022 年 12 月 31 日	
	成交金额	占当期股票成交总额的比例	成交金额	占当期股票成交总额的比例
第一创业证券股份有限公司	-	-	43,736,513.88	0.32%

7.4.10.1.2 权证交易

本基金于本报告期及上年度可比期间均未通过关联方交易单元进行权证交易。

7.4.10.1.3 债券交易

本基金于本报告期及上年度可比期间均未通过关联方交易单元进行债券交易。

7.4.10.1.4 债券回购交易

本基金于本报告期及上年度可比期间均未通过关联方交易单元进行债券回购交易。

7.4.10.1.5 应支付关联方的佣金

金额单位：人民币元

关联方名称	本期 2023 年 1 月 1 日至 2023 年 12 月 31 日			
	当期佣金	占当期佣金总量的比例	期末应付佣金余额	占期末应付佣金总额的比例
第一创业证券股份有限公司	-	-	-	-
关联方名称	上年度可比期间 2022 年 1 月 1 日至 2022 年 12 月 31 日			
	当期佣金	占当期佣金总量的比例	期末应付佣金余额	占期末应付佣金总额的比例
第一创业证券股份有限公司	31,984.65	0.32%	-	-

1. 上述佣金参考市场价格经本基金的基金管理人与对方协商确定，以扣除由中国证券登记结算有限责任公司收取的证管费和经手费的净额列示。

2. 该类佣金协议的服务范围还包括佣金收取方为本基金提供的证券投资研究成果和市场信息服务等。

7.4.10.2 关联方报酬

7.4.10.2.1 基金管理费

单位：人民币元

项目	本期 2023 年 1 月 1 日至 2023 年 12 月 31 日	上年度可比期间 2022 年 1 月 1 日至 2022 年 12 月 31 日
当期发生的基金应支付的管理费	43,340,533.26	59,754,998.94
其中：应支付销售机构的客户维护费	18,672,084.48	25,940,749.56
应支付基金管理人的净管理费	24,668,448.78	33,814,249.38

注：自 2023 年 1 月 1 日至 2023 年 8 月 30 日，支付基金管理人创金合信的管理人报酬按前一日基金资产净值 1.50% 的年费率计提，逐日累计至每月月底，按月支付。其计算公式为：日管理人报酬 = 前一日基金资产净值 × 1.50% / 当年天数。根据本基金的基金管理人于 2023 年 8 月 30 日发布的《创金合信基金管理有限公司关于调低旗下部分基金费率并修订基金合同的公告》，自 2023 年 8 月 31 日起，支付基金管理人创金合信的管理人报酬按前一日基金资产净值 1.20% 的年费率计提，逐日累计至每月月底，按月支付。其计算公式为：日管理人报酬 = 前一日基金资产净值 × 1.20% / 当年天数。

7.4.10.2.2 基金托管费

单位：人民币元

项目	本期 2023 年 1 月 1 日至 2023 年 12 月 31 日	上年度可比期间 2022 年 1 月 1 日至 2022 年 12 月 31 日
当期发生的基金应支付的托管费	7,223,422.29	9,959,166.52

注：自 2023 年 1 月 1 日至 2023 年 8 月 30 日，支付基金托管人中国建设银行股份有限公司的托管费按前一日基金资产净值 0.25% 的年费率计提，逐日累计至每月月底，按月支付。其计算公式为：日托管费 = 前一日基金资产净值 × 0.25% / 当年天数。根据本基金的基金管理人于 2023 年 8 月 30 日发布的《创金合信基金管理有限公司关于调低旗下部分基金费率并修订基金合同的公告》，自 2023 年 8 月 31 日起，支付基金托管人中国建设银行股份有限公司的托管费按前一日基金资产净值 0.20% 的年费率计提，逐日累计至每月月底，按月支付。其计算公式为：日托管费 = 前一日基金资产净值 × 0.20% / 当年天数。

7.4.10.2.3 销售服务费

单位：人民币元

获得销售服务费的各关联方名称	本期 2023 年 1 月 1 日至 2023 年 12 月 31 日		
	当期发生的基金应支付的销售服务费		
	创金合信新能源汽车股票 A	创金合信新能源汽车股票 C	合计
创金合信直销	-	15,779.63	15,779.63
第一创业证券	-	763.07	763.07
合计	-	16,542.70	16,542.70

获得销售服务费的各关联方名称	上年度可比期间 2022 年 1 月 1 日至 2022 年 12 月 31 日		
	当期发生的基金应支付的销售服务费		
	创金合信新能源汽车股票 A	创金合信新能源汽车股票 C	合计
创金合信直销	-	242,901.55	242,901.55
第一创业证券	-	442.89	442.89
合计	-	243,344.44	243,344.44

注：支付基金销售机构的销售服务费按 C 类基金份额前一日基金资产净值 0.7% 的年费率计提，逐日累计至每月月底，按月支付给创金合信基金管理有限公司，再由创金合信基金管理有限公司计算并支付给各基金销售机构。其计算公式为：

日 C 类基金份额销售服务费 = 前一日 C 类基金份额基金资产净值 × 0.7% / 当年天数。

7.4.10.3 与关联方进行银行间同业市场的债券（含回购）交易

本基金本报告期及上年度可比期间无与关联方进行银行间同业市场的债券（含回购）交易。

7.4.10.4 报告期内转融通证券出借业务发生重大关联交易事项的说明

7.4.10.4.1 与关联方通过约定申报方式进行的适用固定期限费率的证券出借业务的情况

本基金本报告期及上年度可比期间无与关联方通过约定申报方式进行的适用固定期限费率的证券出借业务的情况。

7.4.10.4.2 与关联方通过约定申报方式进行的适用市场化期限费率的证券出借业务的情况

本基金本报告期及上年度可比期间无与关联方通过约定申报方式进行的适用市场化期限费率的证券出借业务的情况。

7.4.10.5 各关联方投资本基金的情况

7.4.10.5.1 报告期内基金管理人运用固有资金投资本基金的情况

本报告期及上年度可比期间内无基金管理人运用固有资金投资本基金的情况。

7.4.10.5.2 报告期末除基金管理人之外的其他关联方投资本基金的情况

本报告期末及上年度末无除管理人之外的其他关联方投资本基金的情况。

7.4.10.6 由关联方保管的银行存款余额及当期产生的利息收入

单位：人民币元

关联方名称	本期 2023 年 1 月 1 日至 2023 年 12 月 31 日		上年度可比期间 2022 年 1 月 1 日至 2022 年 12 月 31 日	
	期末余额	当期利息收入	期末余额	当期利息收入

中国建设银行股份有限公司	123,150,666.21	614,101.93	190,096,207.05	458,456.92
--------------	----------------	------------	----------------	------------

注：本基金的银行存款由基金托管人中国建设银行股份有限公司保管，按银行同业存款利率计息。

7.4.10.7 本基金在承销期内参与关联方承销证券的情况

本基金本报告期及上年度可比期间均未在承销期内参与关联方承销证券。

7.4.10.8 其他关联交易事项的说明

本基金本报告期及上年度可比期间无需作说明的其他关联交易事项。

7.4.11 利润分配情况——固定净值型货币市场基金之外的基金

本基金本报告期内未进行利润分配。

7.4.12 期末（2023 年 12 月 31 日）本基金持有的流通受限证券

7.4.12.1 因认购新发/增发证券而于期末持有的流通受限证券

金额单位：人民币元

7.4.12.1.1 受限证券类别：股票										
证券代码	证券名称	成功认购日	受限期	流通受限类型	认购价格	期末估值单价	数量（单位：股）	期末成本总额	期末估值总额	备注
688005	容百科技	2023 年 9 月 25 日	1-6 个月（含）	非公开发行限售	42.11	38.30	1,543,576	64,999,985.36	59,118,960.80	-
688563	航材股份	2023 年 7 月 12 日	1-6 个月（含）	科创板打新限售	78.99	60.49	1,501	118,563.99	90,795.49	-
688548	广钢气体	2023 年 8 月 8 日	1-6 个月（含）	科创板打新限售	9.87	12.75	4,048	39,953.76	51,612.00	-
603296	华勤技术	2023 年 8 月 1 日	1-6 个月（含）	新股锁定	80.80	77.75	593	47,914.40	46,105.75	-
301487	盟固利	2023 年 8 月 1 日	1-6 个月（含）	创业板打新限售	5.32	40.96	867	4,612.44	35,512.32	-
688549	中巨芯	2023 年 8 月 30 日	1-6 个月（含）	科创板打新限售	5.18	8.09	4,294	22,242.92	34,738.46	-
301291	明阳电气	2023 年 6 月 21 日	1-6 个月（含）	创业板打新限售	38.13	28.36	1,206	45,984.78	34,202.16	-

301348	蓝箭电子	2023年8月1日	1-6个月(含)	创业板打新限售	18.08	44.57	613	11,083.04	27,321.41	-
688702	盛科通信	2023年9月6日	1-6个月(含)	科创板打新限售	42.66	48.18	549	23,420.34	26,450.82	-
688582	芯动联科	2023年6月21日	1-6个月(含)	科创板打新限售	26.74	38.67	648	17,327.52	25,058.16	-
301559	中集环科	2023年9月26日	1-6个月(含)	创业板打新限售	24.22	18.24	1,315	31,849.30	23,985.60	-
301525	儒竞科技	2023年8月23日	1-6个月(含)	创业板打新限售	99.57	81.46	266	26,485.62	21,668.36	-
301498	乖宝宠物	2023年8月9日	1-6个月(含)	创业板打新限售	39.99	38.81	554	22,154.46	21,500.74	-
301371	敷尔佳	2023年7月24日	1-6个月(含)	创业板打新限售	55.68	37.58	564	31,403.52	21,195.12	-
301558	三态股份	2023年9月21日	1-6个月(含)	创业板打新限售	7.33	13.40	1,458	10,687.14	19,537.20	-
688627	精智达	2023年7月11日	1-6个月(含)	科创板打新限售	46.77	87.72	222	10,382.94	19,473.84	-
688591	泰凌微	2023年8月18日	1-6个月(含)	科创板打新限售	24.98	28.02	681	17,011.38	19,081.62	-
301488	豪恩汽电	2023年6月26日	1-6个月(含)	创业板打新限售	39.78	69.09	262	10,422.36	18,101.58	-
301468	博盈特焊	2023年7月12日	1-6个月(含)	创业板打新限售	47.58	30.22	598	28,452.84	18,071.56	-
301381	赛维时代	2023年7月5日	1-6个月(含)	创业板打新限售	20.45	29.69	571	11,676.95	16,952.99	-
301172	君逸数码	2023年7月19日	1-6个月(含)	创业板打新限售	31.33	38.16	438	13,722.54	16,714.08	-
301509	金凯生科	2023年7月26日	1-6个月(含)	创业板打新限售	56.56	62.23	266	15,044.96	16,553.18	-

		日		售						
301362	民爆光电	2023年 7月27 日	1-6个 月(含)	创业板 打新限 售	51.05	38.52	420	21,441.00	16,178.40	-
688612	威迈斯	2023年 7月19 日	1-6个 月(含)	科创板 打新限 售	47.29	37.97	422	19,956.38	16,023.34	-
301393	昊帆生物	2023年 7月5 日	1-6个 月(含)	创业板 打新限 售	67.68	59.37	260	17,596.80	15,436.20	-
688610	埃科光电	2023年 7月10 日	1-6个 月(含)	科创板 打新限 售	73.33	51.00	275	20,165.75	14,025.00	-
301510	固高科技	2023年 8月4 日	1-6个 月(含)	创业板 打新限 售	12.00	35.01	396	4,752.00	13,863.96	-
301507	民生健康	2023年 8月24 日	1-6个 月(含)	创业板 打新限 售	10.00	15.85	851	8,510.00	13,488.35	-
688602	康鹏科技	2023年 7月13 日	1-6个 月(含)	科创板 打新限 售	8.66	11.06	1,066	9,231.56	11,789.96	-
688719	爱科赛博	2023年 9月20 日	1-6个 月(含)	科创板 打新限 售	69.98	60.10	194	13,576.12	11,659.40	-
301550	斯菱股份	2023年 9月6 日	1-6个 月(含)	创业板 打新限 售	37.56	43.57	260	9,765.60	11,328.20	-
301292	海科新源	2023年 6月29 日	1-6个 月(含)	创业板 打新限 售	19.99	19.35	583	11,654.17	11,281.05	-
301251	威尔高	2023年 8月30 日	1-6个 月(含)	创业板 打新限 售	28.88	34.59	321	9,270.48	11,103.39	-
301499	维科精密	2023年 7月13 日	1-6个 月(含)	创业板 打新限 售	19.50	28.93	371	7,234.50	10,733.03	-
688603	天承科技	2023年 6月30 日	1-6个 月(含)	科创板 打新限 售	55.00	74.14	140	7,700.00	10,379.60	-
301528	多浦乐	2023年 8月17 日	1-6个 月(含)	创业板 打新限 售	71.80	68.91	148	10,626.40	10,198.68	-
301329	信音电子	2023年	1-6个	创业板	21.00	22.23	458	9,618.00	10,181.34	-

		7月5日	月(含)	打新限售						
301372	科净源	2023年8月3日	1-6个月(含)	创业板打新限售	45.00	43.59	231	10,395.00	10,069.29	-
301261	恒工精密	2023年6月29日	1-6个月(含)	创业板打新限售	36.90	50.85	198	7,306.20	10,068.30	-
301202	朗威股份	2023年6月28日	1-6个月(含)	创业板打新限售	25.82	31.80	306	7,900.92	9,730.80	-
301395	仁信新材	2023年6月21日	1-6个月(含)	创业板打新限售	26.68	18.69	520	13,873.60	9,718.80	-
688716	中研股份	2023年9月13日	1-6个月(含)	科创板打新限售	29.66	36.39	267	7,919.22	9,716.13	-
301500	飞南资源	2023年9月13日	1-6个月(含)	创业板打新限售	23.97	20.89	455	10,906.35	9,504.95	-
301418	协昌科技	2023年8月10日	1-6个月(含)	创业板打新限售	51.88	50.20	189	9,805.32	9,487.80	-
301469	恒达新材	2023年8月10日	1-6个月(含)	创业板打新限售	36.58	33.09	275	10,059.50	9,099.75	-
301519	舜禹股份	2023年7月19日	1-6个月(含)	创业板打新限售	20.93	20.21	442	9,251.06	8,932.82	-
301518	长华化学	2023年7月26日	1-6个月(含)	创业板打新限售	25.75	23.01	385	9,913.75	8,858.85	-
301520	万邦医药	2023年9月18日	1-6个月(含)	创业板打新限售	67.88	52.74	160	10,860.80	8,438.40	-
688638	誉辰智能	2023年7月4日	1-6个月(含)	科创板打新限售	83.90	59.68	141	11,829.90	8,414.88	-
688573	信宇人	2023年8月9日	1-6个月(含)	科创板打新限售	23.68	28.80	285	6,748.80	8,208.00	-
301489	思泉新材	2023年10月16日	1-6个月(含)	创业板打新限售	41.66	64.11	128	5,332.48	8,206.08	-

688651	盛邦安全	2023年7月19日	1-6个月(含)	科创板打新限售	39.90	46.05	178	7,102.20	8,196.90	-
301517	陕西华达	2023年10月9日	1-6个月(含)	创业板打新限售	26.87	43.69	185	4,970.95	8,082.65	-
301548	崇德科技	2023年9月11日	1-6个月(含)	创业板打新限售	66.80	58.99	136	9,084.80	8,022.64	-
688657	浩辰软件	2023年9月25日	1-6个月(含)	科创板打新限售	103.40	78.23	101	10,443.40	7,901.23	-
688646	逸飞激光	2023年7月21日	1-6个月(含)	科创板打新限售	46.80	36.07	219	10,249.20	7,899.33	-
688693	锆威特	2023年8月10日	1-6个月(含)	科创板打新限售	40.83	43.41	178	7,267.74	7,726.98	-
603275	众辰科技	2023年8月16日	1-6个月(含)	新股锁定	49.97	39.70	193	9,644.21	7,662.10	-
301533	威马农机	2023年8月7日	1-6个月(含)	创业板打新限售	29.50	33.16	225	6,637.50	7,461.00	-
301555	惠柏新材	2023年10月24日	1-6个月(含)	创业板打新限售	22.88	32.44	224	5,125.12	7,266.56	-
301505	苏州规划	2023年7月12日	1-6个月(含)	创业板打新限售	26.35	35.81	194	5,111.90	6,947.14	-
301529	福赛科技	2023年8月31日	1-6个月(含)	创业板打新限售	36.60	37.88	182	6,661.20	6,894.16	-
301515	港通医疗	2023年7月13日	1-6个月(含)	创业板打新限售	31.16	28.27	230	7,166.80	6,502.10	-
001378	德冠新材	2023年10月23日	1-6个月(含)	新股锁定	31.68	31.27	205	6,494.40	6,410.35	-
688450	光格科技	2023年7月17日	1-6个月(含)	科创板打新限售	53.09	36.42	167	8,866.03	6,082.14	-
603270	金帝股份	2023年8月25日	1-6个月(含)	新股锁定	21.77	29.58	195	4,245.15	5,768.10	-

		日								
603119	浙江荣泰	2023 年 7 月 21 日	1-6 个 月(含)	新股锁 定	15.32	23.87	226	3,462.32	5,394.62	-
603193	润本股份	2023 年 10 月 9 日	1-6 个 月(含)	新股锁 定	17.38	16.66	303	5,266.14	5,047.98	-
603075	热威股份	2023 年 9 月 1 日	1-6 个 月(含)	新股锁 定	23.10	23.31	182	4,204.20	4,242.42	-
603276	恒兴新材	2023 年 9 月 18 日	1-6 个 月(含)	新股锁 定	25.73	24.88	134	3,447.82	3,333.92	-

注：1、基金可使用以基金名义开设的股票账户，选择网上或者网下一种方式进行新股申购。

其中基金参与网下申购获得的新股中需要限售的部分或作为战略投资者参与配售获得的新股，在新股上市后的约定期限内不能自由转让；基金参与网上申购获配的新股，从新股获配日至新股上市日之间不能自由转让。

2、基金参与上市公司向特定对象发行股票所获得的股票，自发行结束之日起 6 个月内不得转让。

3、基金作为特定投资者，认购首次公开发行股票时公司股东公开发售股份，所认购的股份自发行结束之日起 12 个月内不得转让。

4、基金通过询价转让受让的科创板股份，在受让后 6 个月内不得转让。

7.4.12.2 期末持有的暂时停牌等流通受限股票

本基金本报告期末未持有暂时停牌等流通受限股票。

7.4.12.3 期末债券正回购交易中作为抵押的债券

7.4.12.3.1 银行间市场债券正回购

本基金本报告期末无因银行间市场债券正回购交易而抵押的债券。

7.4.12.3.2 交易所市场债券正回购

本基金本报告期末无因交易所市场债券正回购交易而抵押的债券。

7.4.12.4 期末参与转融通证券出借业务的证券

本基金本报告期末无参与转融通证券出借业务的证券。

7.4.13 金融工具风险及管理

7.4.13.1 风险管理政策和组织架构

本基金在日常经营活动中涉及的金融工具风险主要包括信用风险、流动性风险及市场风险。本基金管理人制定了政策和程序来识别及分析这些风险，并设定适当的风险限额及内部控制流程，通过可靠的管理及信息系统持续监控上述各类风险。

本基金的基金管理人奉行全面风险管理体系的建设，建立了以风控与审计委员会为核心的、由督察长、风险控制办公会、合规与风险管理部和相关业务部门构成的四级风险管理架构体系。

7.4.13.2 信用风险

信用风险是指基金在交易过程中因交易对手未履行合约责任，或者基金所投资证券之发行人出现违约、拒绝支付到期本息等情况，导致基金资产损失和收益变化的风险。

本基金的基金管理人在交易前对交易对手的资信状况进行了充分的评估。本基金的活期银行存款存放在本基金的托管行中国建设银行股份有限公司，因而与银行存款相关的信用风险不重大。本基金在交易所（场内）进行的交易均以中国证券登记结算有限责任公司为交易对手完成证券交收和款项清算，违约风险很小；在银行间同业市场或其他场外市场进行交易前均对交易对手和债券资质进行信用评估并对证券交割方式进行限制以控制相应的信用风险。

本基金的基金管理人建立了信用风险管理流程，通过对投资品种信用等级评估来控制证券发行人的信用风险，且通过分散化投资以分散信用风险。

本基金债券投资的信用评级情况按《中国人民银行信用评级管理指导意见》设定的标准统计及汇总。

7.4.13.2.1 按短期信用评级列示的债券投资

单位：人民币元

短期信用评级	本期末 2023 年 12 月 31 日	上年度末 2022 年 12 月 31 日
A-1	-	-
A-1 以下	-	-
未评级	62,271,204.30	139,001,436.46
合计	62,271,204.30	139,001,436.46

未评级债券包括国债、政策性金融债、超短期融资券以及无第三方评级机构短期债项评级的其他债券。

7.4.13.2.2 按短期信用评级列示的资产支持证券投资

本基金本报告期末及上年度末无按短期信用评级列示的资产支持证券投资。

7.4.13.2.3 按短期信用评级列示的同业存单投资

单位：人民币元

短期信用评级	本期末 2023 年 12 月 31 日	上年度末 2022 年 12 月 31 日
--------	----------------------	-----------------------

A-1	-	-
A-1 以下	-	-
未评级	-	39,972,668.39
合计	-	39,972,668.39

7.4.13.2.4 按长期信用评级列示的债券投资

本基金本报告期末及上年度末无按长期信用评级列示的债券投资。

7.4.13.2.5 按长期信用评级列示的资产支持证券投资

本基金本报告期末及上年度末无按长期信用评级列示的资产支持证券投资。

7.4.13.2.6 按长期信用评级列示的同业存单投资

本基金本报告期末及上年度末无按长期信用评级列示的同业存单投资。

7.4.13.3 流动性风险

流动性风险是指基金在履行与金融负债有关的义务时遇到资金短缺的风险。本基金的流动性风险一方面来自于基金份额持有人可随时要求赎回其持有的基金份额，另一方面来自于投资品种所处的交易市场不活跃而带来的变现困难或因投资集中而无法在市场出现剧烈波动的情况下以合理的价格变现。

针对兑付赎回资金的流动性风险，本基金的基金管理人每日对本基金的申购赎回情况进行严密监控并预测流动性需求，保持基金投资组合中的可用现金头寸与之相匹配。本基金的基金管理人在基金合同中设计了巨额赎回条款，约定在非常情况下赎回申请的处理方式，控制因开放申购赎回模式带来的流动性风险，有效保障基金持有人利益。

于 2023 年 12 月 31 日，本基金所承担的全部金融负债的合同约定到期日均为一个月以内且不计息，可赎回基金份额净值(净资产)无固定到期日且不计息，因此账面余额即为未折现的合约到期现金流量。

7.4.13.3.1 报告期内本基金组合资产的流动性风险分析

本基金的基金管理人在基金运作过程中严格按照《公开募集证券投资基金运作管理办法》及《公开募集开放式证券投资基金流动性风险管理规定》(自 2017 年 10 月 1 日起施行)等法规的要求对本基金组合资产的流动性风险进行管理，通过独立的风险管理部门对本基金的组合持仓集中度指标、流通受限制的投资品种比例以及组合在短时间内变现能力的综合指标等流动性指标进行持续的监测和分析。

本基金投资于一家公司发行的证券市值不超过基金资产净值的 10%，且本基金与由本基金的基金管理人管理的其他基金共同持有一家发行的证券不得超过该证券的 10%。本基金与由本基金的基金管理人管理的其他开放式基金共同持有一家上市公司发行的可流通股票不得超过该上市公司可流通股票的 15%，本基金与由本基金的基金管理人管理的全

部投资组合持有一家上市公司发行的可流通股票，不得超过该上市公司可流通股票的 30% (完全按照有关指数构成比例进行证券投资的开放式基金及中国证监会认定的特殊投资组合不受该比例限制)。

本基金所持部分证券在证券交易所上市，其余亦可在银行间同业市场交易，部分基金资产流通暂时受限制不能自由转让的情况参见本报告“期末本基金持有的流通受限证券”章节。此外，本基金可通过卖出回购金融资产方式借入短期资金应对流动性需求，其上限一般不超过基金持有的债券投资的公允价值。本基金主动投资于流动性受限资产的市值合计不得超过基金资产净值的 15%。

本基金的基金管理人每日对基金组合资产中 7 个工作日可变现资产的可变现价值进行审慎评估与测算，确保每日确认的净赎回申请不得超过 7 个工作日可变现资产的可变现价值。

同时，本基金的基金管理人通过合理分散逆回购交易的到期日与交易对手的集中度；按照穿透原则对交易对手的财务状况、偿付能力及杠杆水平等进行必要的尽职调查与严格的准入管理，以及对不同的交易对手实施交易额度管理并进行动态调整等措施严格管理本基金从事逆回购交易的流动性风险和交易对手风险。此外，本基金的基金管理人建立了逆回购交易质押品管理制度：根据质押品的资质确定质押率水平；持续监测质押品的风险状况与价值变动以确保质押品按公允价值计算足额；并在与私募类证券资管产品及中国证监会认定的其他主体为交易对手开展逆回购交易时，可接受质押品的资质要求与基金合同约定的投资范围保持一致。

综合上述各项流动性指标的监测结果及流动性风险管理措施的实施，本基金在本报告期内流动性情况良好。

7.4.13.4 市场风险

市场风险是指基金所持金融工具的公允价值或未来现金流量因所处市场各类价格因素的变动而发生波动的风险，包括利率风险、外汇风险和其他价格风险。

7.4.13.4.1 利率风险

利率风险是指金融工具的公允价值或未来现金流量受市场利率变动而发生波动的风险。利率敏感性金融工具均面临由于市场利率上升而导致公允价值下降的风险，其中浮动利率类金融工具还面临每个付息期间结束根据市场利率重新定价时对于未来现金流影响的风险。

本基金的基金管理人定期对本基金面临的利率敏感性缺口进行监控，并通过调整投资组合的久期等方法对上述利率风险进行管理。

本基金持有及承担的大部分金融资产和金融负债不计息，因此本基金的收入及经营活动的现金流量在很大程度上独立于市场利率变化。本基金持有的利率敏感性资产主要为银

行存款、结算备付金、存出保证金、债券投资、资产支持证券投资及买入返售金融资产等。

7.4.13.4.1.1 利率风险敞口

单位：人民币元

本期末 2023 年 12 月 31 日	1 年以内	1-5 年	5 年以上	不计息	合计
资产					
货币资金	123,150,666.21	-	-	-	123,150,666.21
结算备付金	3,895,335.73	-	-	-	3,895,335.73
存出保证金	887,763.06	-	-	-	887,763.06
交易性金融资产	62,271,204.30	-	-	2,125,371,338.98	2,187,642,543.28
应收申购款	-	-	-	2,565,218.18	2,565,218.18
应收清算款	-	-	-	41,102,291.72	41,102,291.72
资产总计	190,204,969.30	-	-	2,169,038,848.88	2,359,243,818.18
负债					
应付赎回款	-	-	-	5,836,021.53	5,836,021.53
应付管理人报酬	-	-	-	2,409,647.72	2,409,647.72
应付托管费	-	-	-	401,607.97	401,607.97
应付销售服务费	-	-	-	767,768.56	767,768.56
其他负债	-	-	-	2,524,881.92	2,524,881.92
负债总计	-	-	-	11,939,927.70	11,939,927.70
利率敏感度缺口	190,204,969.30	-	-	2,157,098,921.18	2,347,303,890.48
上年度末 2022 年 12 月 31 日	1 年以内	1-5 年	5 年以上	不计息	合计
资产					
货币资金	190,096,207.05	-	-	-	190,096,207.05
结算备付金	4,630,022.22	-	-	-	4,630,022.22
存出保证金	787,081.55	-	-	-	787,081.55
交易性金融资产	178,974,104.85	-	-	2,802,220,367.54	2,981,194,472.39
应收申购款	-	-	-	5,299,524.08	5,299,524.08
应收清算款	-	-	-	208,373.95	208,373.95
资产总计	374,487,415.67	-	-	2,807,728,265.57	3,182,215,681.24
负债					
应付赎回款	-	-	-	7,666,915.91	7,666,915.91
应付管理人报酬	-	-	-	4,234,991.58	4,234,991.58
应付托管费	-	-	-	705,831.97	705,831.97
应付销售服务费	-	-	-	1,008,180.68	1,008,180.68
其他负债	-	-	-	1,769,953.04	1,769,953.04
负债总计	-	-	-	15,385,873.18	15,385,873.18
利率敏感度缺口	374,487,415.67	-	-	2,792,342,392.39	3,166,829,808.06

注：表中所示为本基金资产及负债的账面价值，并按照合约规定的利率重新定价日或到期日孰早者予以分类。

7.4.13.4.1.2 利率风险的敏感性分析

假设	除市场利率以外的其他市场变量保持不变		
分析	相关风险变量的变动	对资产负债表日基金资产净值的影响金额（单位：人民币元）	
		本期末（2023年12月31日）	上年度末（2022年12月31日）
	1.市场利率平行上升25个基点	-110,348.76	-123,569.93
	2.市场利率平行下降25个基点	110,745.15	123,772.28

7.4.13.4.2 外汇风险

外汇风险是指金融工具的公允价值或未来现金流量因外汇汇率变动而发生波动的风险。本基金的所有资产及负债以人民币计价，因此无重大外汇风险。

7.4.13.4.2.1 外汇风险的敏感性分析

本基金本报告期末及上年度末无外汇风险的敏感性分析。

7.4.13.4.3 其他价格风险

其他价格风险是指基金所持金融工具的公允价值或未来现金流量因除市场利率和外汇汇率以外的市场价格因素变动而发生波动的风险。本基金主要投资于证券交易所上市或银行间同业市场交易的股票和债券，所面临的其他价格风险来源于单个证券发行主体自身经营情况或特殊事项的影响，也可能来源于证券市场整体波动的影响。

本基金的基金管理人在构建和管理投资组合的过程中，采用“自上而下”的策略，通过对宏观经济情况及政策的分析，结合证券市场运行情况，做出资产配置及组合构建的决定；通过对单个证券的定性分析及定量分析，选择符合基金合同约定范围的投资品种进行投资。本基金的基金管理人定期结合宏观及微观环境的变化，对投资策略、资产配置、投资组合进行修正，来主动应对可能发生的市场价格风险。

7.4.13.4.3.1 其他价格风险敞口

金额单位：人民币元

项目	本期末 2023 年 12 月 31 日		上年度末 2022 年 12 月 31 日	
	公允价值	占基金资产净值比例 (%)	公允价值	占基金资产净值比例 (%)
交易性金融资产-股票投资	2,125,371,338.98	90.55	2,802,220,367.54	88.49
交易性金融资产-基金投资	-	-	-	-

交易性金融资产-贵金属投资	-	-	-	-
衍生金融资产-权证投资	-	-	-	-
其他	-	-	-	-
合计	2,125,371,338.98	90.55	2,802,220,367.54	88.49

7.4.13.4.3.2 其他价格风险的敏感性分析

假设	除业绩比较基准以外的其他市场变量保持不变		
分析	相关风险变量的变动	对资产负债表日基金资产净值的影响金额（单位：人民币元）	
		本期末（2023年12月31日）	上年度末（2022年12月31日）
	1.业绩比较基准上升 5%	100,104,990.07	146,191,836.57
	2.业绩比较基准下降 5%	-100,104,990.07	-146,191,836.57

7.4.14 公允价值

7.4.14.1 金融工具公允价值计量的方法

公允价值计量结果所属的层次，由对公允价值计量整体而言具有重要意义的输入值所属的最低层次决定：

第一层次：相同资产或负债在活跃市场上未经调整的报价。

第二层次：除第一层次输入值外相关资产或负债直接或间接可观察的输入值。

第三层次：相关资产或负债的不可观察输入值。

7.4.14.2 持续的以公允价值计量的金融工具

7.4.14.2.1 各层次金融工具的公允价值

单位：人民币元

公允价值计量结果所属的层次	本期末 2023 年 12 月 31 日	上年度末 2022 年 12 月 31 日
第一层次	2,065,204,778.67	2,800,537,839.56
第二层次	62,271,204.30	178,974,104.85
第三层次	60,166,560.31	1,682,527.98
合计	2,187,642,543.28	2,981,194,472.39

7.4.14.2.2 公允价值所属层次间的重大变动

本基金以导致各层次之间转换的事项发生日为确认各层次之间转换的时点。

对于证券交易所上市的股票和债券，若出现重大事项停牌、交易不活跃（包括涨跌停时的交易不活跃）、或属于非公开发行等情况，本基金不会于停牌日至交易恢复活跃日期间、交易不活跃期间及限售期间将相关股票和债券的公允价值列入第一层次；并根据估值调整

中采用的不可观察输入值对于公允价值的影响程度，确定相关股票和债券的公允价值应属第二层次还是第三层次。

7.4.14.2.3 第三层次公允价值余额及变动情况

7.4.14.2.3.1 第三层次公允价值余额及变动情况

单位：人民币元

项目	本期 2023 年 1 月 1 日至 2023 年 12 月 31 日		
	交易性金融资产		合计
	债券投资	股票投资	
期初余额	-	1,682,527.98	1,682,527.98
当期购买	-	67,199,051.74	67,199,051.74
当期出售/结算	-	-	-
转入第三层次	-	-	-
转出第三层次	-	3,237,670.88	3,237,670.88
当期利得或损失总额	-	-5,477,348.53	-5,477,348.53
其中：计入损益的利得或损失	-	-5,477,348.53	-5,477,348.53
计入其他综合收益的利得或损失	-	-	-
期末余额	-	60,166,560.31	60,166,560.31
期末仍持有的第三层次金融资产计入本期损益的未实现利得或损失的变动——公允价值变动损益	-	-5,832,474.99	-5,832,474.99
项目	上年度可比期间 2022 年 1 月 1 日至 2022 年 12 月 31 日		
	交易性金融资产		合计
	债券投资	股票投资	
期初余额	-	-	-
当期购买	-	1,939,113.95	1,939,113.95
当期出售/结算	-	-	-
转入第三层次	-	-	-
转出第三层次	-	-	-
当期利得或损失总额	-	-256,585.97	-256,585.97
其中：计入损益的利得或损失	-	-256,585.97	-256,585.97
计入其他综合收益的利得或损失	-	-	-
期末余额	-	1,682,527.98	1,682,527.98
期末仍持有的第三层次金融资产计入本期损益的未实现利得或	-	-256,585.97	-256,585.97

损失的变动——公允价值变动损益			
-----------------	--	--	--

注：于 2023 年 12 月 31 日，本基金持有的第三层次的交易性金融资产均为证券交易所上市交易但尚在限售期内的股票投资。计入损益的利得或损失分别计入利润表中的公允价值变动损益项目。

7.4.14.2.3.2 使用重要不可观察输入值的第三层次公允价值计量的情况

单位：人民币元

项目	本期末公允价值	采用的估值技术	不可观察输入值		
			名称	范围/加权平均值	与公允价值之间的关系
流通受限股票	60,166,560.31	平均价格亚式期权模型	预期波动率	14.62%-194.82%	负相关
项目	上年度末公允价值	采用的估值技术	不可观察输入值		
			名称	范围/加权平均值	与公允价值之间的关系
流通受限股票	1,682,527.98	平均价格亚式期权模型	预期波动率	18.91%-247.56%	负相关

7.4.14.3 非持续的以公允价值计量的金融工具的说明

于 2023 年 12 月 31 日，本基金未持有非持续的以公允价值计量的金融资产(2022 年 12 月 31 日：同)。

7.4.14.4 不以公允价值计量的金融工具的相关说明

不以公允价值计量的金融工具主要包括应收款项和其他金融负债，其账面价值与公允价值之间无重大差异。

7.4.15 有助于理解和分析会计报表需要说明的其他事项

于 2023 年 12 月 31 日，本基金无有助于理解和分析会计报表需要说明的其他事项。

§ 8 投资组合报告

8.1 期末基金资产组合情况

金额单位：人民币元

序号	项目	金额（元）	占基金总资产的比例（%）
1	权益投资	2,125,371,338.98	90.09
	其中：股票	2,125,371,338.98	90.09
2	固定收益投资	62,271,204.30	2.64

	其中：债券	62,271,204.30	2.64
	资产支持证券	-	-
3	贵金属投资	-	-
4	金融衍生品投资	-	-
5	买入返售金融资产	-	-
	其中：买断式回购的买入返售金融资产	-	-
6	银行存款和结算备付金合计	127,046,001.94	5.39
7	其他资产	44,555,272.96	1.89
8	合计	2,359,243,818.18	100.00

8.2 报告期末按行业分类的股票投资组合

8.2.1 报告期末按行业分类的境内股票投资组合

金额单位：人民币元

代码	行业类别	公允价值（元）	占基金资产净值比例（%）
A	农、林、牧、渔业	121,640,700.00	5.18
B	采矿业	322,995,715.51	13.76
C	制造业	1,615,014,509.59	68.80
D	电力、热力、燃气及水生产和供应业	65,294,250.00	2.78
E	建筑业	-	-
F	批发和零售业	46,536.59	0.00
G	交通运输、仓储和邮政业	-	-
H	住宿和餐饮业	-	-
I	信息传输、软件和信息技术服务业	329,850.60	0.01
J	金融业	-	-
K	房地产业	-	-
L	租赁和商务服务业	-	-
M	科学研究和技术服务业	30,774.58	0.00
N	水利、环境和公共设施管理业	19,002.11	0.00
O	居民服务、修理和其他服务业	-	-
P	教育	-	-
Q	卫生和社会工作	-	-
R	文化、体育和娱乐业	-	-
S	综合	-	-
	合计	2,125,371,338.98	90.55

8.2.2 报告期末按行业分类的港股通投资股票投资组合

本基金本报告期末未持有港股通投资股票。

8.3 期末按公允价值占基金资产净值比例大小排序的所有股票投资明细

金额单位：人民币元

序号	股票代码	股票名称	数量（股）	公允价值（元）	占基金资产净值比例（%）
1	000625	长安汽车	12,407,700	208,821,591.00	8.90
2	300750	宁德时代	1,269,109	207,194,735.34	8.83
3	000792	盐湖股份	11,201,900	178,670,305.00	7.61
4	002738	中矿资源	4,607,692	171,912,988.52	7.32
5	002965	祥鑫科技	4,009,806	165,083,713.02	7.03
6	603993	洛阳钼业	29,565,120	153,738,624.00	6.55
7	002460	赣锋锂业	3,435,145	147,024,206.00	6.26
8	000762	西藏矿业	5,112,946	146,230,255.60	6.23
9	002594	比亚迪	724,658	143,482,284.00	6.11
10	002466	天齐锂业	2,320,643	129,468,672.97	5.52
11	000998	隆平高科	8,627,000	121,640,700.00	5.18
12	600745	闻泰科技	1,853,791	78,433,897.21	3.34
13	601985	中国核电	8,705,900	65,294,250.00	2.78
14	688005	容百科技	1,676,115	64,394,013.00	2.74
15	603501	韦尔股份	573,660	61,215,258.60	2.61
16	600104	上汽集团	2,855,500	38,634,915.00	1.65
17	002192	融捷股份	424,771	23,026,835.91	0.98
18	600884	杉杉股份	517,492	7,048,241.04	0.30
19	300782	卓胜微	47,071	6,637,011.00	0.28
20	002985	北摩高科	92,987	3,224,789.16	0.14
21	301291	明阳电气	12,054	341,851.44	0.01
22	688702	盛科通信	5,488	278,092.87	0.01

23	688582	芯动联科	6,476	250,426.92	0.01
24	301559	中集环科	13,144	247,080.54	0.01
25	688570	天玛智控	8,837	240,454.77	0.01
26	688543	国科军工	4,094	228,854.60	0.01
27	301525	儒竞科技	2,660	223,674.08	0.01
28	301498	乖宝宠物	5,531	219,635.11	0.01
29	301371	敷尔佳	5,637	215,034.45	0.01
30	301488	豪恩汽电	2,618	182,173.42	0.01
31	301468	博盈特焊	5,979	182,138.25	0.01
32	301393	昊帆生物	2,597	155,679.57	0.01
33	301550	斯菱股份	2,600	119,857.40	0.01
34	301329	信音电子	4,577	103,682.64	0.00
35	688563	航材股份	1,501	90,795.49	0.00
36	301323	新莱福	2,277	84,226.23	0.00
37	688472	阿特斯	6,261	79,076.43	0.00
38	603193	润本股份	3,022	54,479.40	0.00
39	688548	广钢气体	4,048	51,612.00	0.00
40	603296	华勤技术	593	46,105.75	0.00
41	301487	盟固利	867	35,512.32	0.00
42	688549	中巨芯	4,294	34,738.46	0.00
43	301348	蓝箭电子	613	27,321.41	0.00
44	688576	西山科技	240	23,071.20	0.00
45	000768	中航西飞	900	20,133.00	0.00
46	301558	三态股份	1,458	19,537.20	0.00
47	688627	精智达	222	19,473.84	0.00
48	688591	泰凌微	681	19,081.62	0.00
49	301381	赛维时代	571	16,952.99	0.00
50	301172	君逸数码	438	16,714.08	0.00
51	301509	金凯生科	266	16,553.18	0.00
52	301362	民爆光电	420	16,178.40	0.00
53	688612	威迈斯	422	16,023.34	0.00
54	688629	华丰科技	708	15,505.20	0.00
55	688334	西高院	888	15,389.04	0.00
56	688593	新相微	959	14,116.48	0.00
57	688610	埃科光电	275	14,025.00	0.00
58	301510	固高科技	396	13,863.96	0.00
59	301507	民生健康	851	13,488.35	0.00
60	688523	航天环宇	472	12,659.04	0.00
61	688623	双元科技	178	12,634.44	0.00
62	688620	安凯微	1,016	12,009.12	0.00
63	688631	莱斯信息	336	11,844.00	0.00
64	688602	康鹏科技	1,066	11,789.96	0.00
65	688719	爱科赛博	194	11,659.40	0.00

66	301292	海科新源	583	11,281.05	0.00
67	301251	威尔高	321	11,103.39	0.00
68	301499	维科精密	371	10,733.03	0.00
69	688603	天承科技	140	10,379.60	0.00
70	301528	多浦乐	148	10,198.68	0.00
71	301372	科净源	231	10,069.29	0.00
72	301261	恒工精密	198	10,068.30	0.00
73	301376	致欧科技	420	10,046.40	0.00
74	301202	朗威股份	306	9,730.80	0.00
75	301395	仁信新材	520	9,718.80	0.00
76	688716	中研股份	267	9,716.13	0.00
77	301500	飞南资源	455	9,504.95	0.00
78	301418	协昌科技	189	9,487.80	0.00
79	301469	恒达新材	275	9,099.75	0.00
80	301519	舜禹股份	442	8,932.82	0.00
81	301518	长华化学	385	8,858.85	0.00
82	301520	万邦医药	160	8,438.40	0.00
83	688638	誉辰智能	141	8,414.88	0.00
84	688573	信宇人	285	8,208.00	0.00
85	301489	思泉新材	128	8,206.08	0.00
86	688651	盛邦安全	178	8,196.90	0.00
87	301517	陕西华达	185	8,082.65	0.00
88	301548	崇德科技	136	8,022.64	0.00
89	301232	飞沃科技	165	8,000.85	0.00
90	688657	浩辰软件	101	7,901.23	0.00
91	688646	逸飞激光	219	7,899.33	0.00
92	688693	锆威特	178	7,726.98	0.00
93	603275	众辰科技	193	7,662.10	0.00
94	301170	锡南科技	250	7,607.50	0.00
95	301533	威马农机	225	7,461.00	0.00
96	688429	时创能源	346	7,331.74	0.00
97	301555	惠柏新材	224	7,266.56	0.00
98	301295	美硕科技	215	7,135.85	0.00
99	301337	亚华电子	232	7,101.52	0.00
100	301505	苏州规划	194	6,947.14	0.00
101	301529	福赛科技	182	6,894.16	0.00
102	301515	港通医疗	230	6,502.10	0.00
103	001378	德冠新材	205	6,410.35	0.00
104	688450	光格科技	167	6,082.14	0.00
105	603270	金帝股份	195	5,768.10	0.00
106	603119	浙江荣泰	226	5,394.62	0.00
107	603075	热威股份	182	4,242.42	0.00
108	002475	立讯精密	100	3,445.00	0.00

109	603276	恒兴新材	134	3,333.92	0.00
110	300666	江丰电子	37	2,167.46	0.00
111	601877	正泰电器	96	2,064.96	0.00

8.4 报告期内股票投资组合的重大变动

8.4.1 累计买入金额超出期初基金资产净值 2%或前 20 名的股票明细

金额单位：人民币元

序号	股票代码	股票名称	本期累计买入金额	占期初基金资产净值比例 (%)
1	603993	洛阳钼业	367,508,515.40	11.60
2	000792	盐湖股份	303,429,962.33	9.58
3	002965	祥鑫科技	262,448,290.14	8.29
4	000625	长安汽车	248,766,079.44	7.86
5	002460	赣锋锂业	209,287,133.85	6.61
6	603799	华友钴业	207,840,605.88	6.56
7	002920	德赛西威	196,878,259.21	6.22
8	603596	伯特利	183,768,774.68	5.80
9	002709	天赐材料	181,189,024.38	5.72
10	002472	双环传动	157,609,398.64	4.98
11	002466	天齐锂业	156,937,613.25	4.96
12	600745	闻泰科技	151,409,144.58	4.78
13	000998	隆平高科	147,055,149.52	4.64
14	002738	中矿资源	146,465,188.03	4.62
15	002156	通富微电	122,100,697.18	3.86
16	600418	江淮汽车	107,855,305.04	3.41
17	300059	东方财富	107,645,421.03	3.40
18	601689	拓普集团	102,938,668.59	3.25
19	000762	西藏矿业	89,189,854.77	2.82
20	603501	韦尔股份	88,224,335.68	2.79
21	002812	恩捷股份	86,371,590.00	2.73
22	601985	中国核电	83,382,326.60	2.63
23	601899	紫金矿业	81,313,719.00	2.57
24	688005	容百科技	81,242,083.03	2.57
25	600104	上汽集团	80,241,915.02	2.53
26	002079	苏州固锟	76,998,708.62	2.43
27	601881	中国银河	70,571,018.00	2.23
28	300782	卓胜微	63,480,506.47	2.00

注：本期累计买入金额按买卖成交金额，不考虑相关交易费用。

8.4.2 累计卖出金额超出期初基金资产净值 2%或前 20 名的股票明细

金额单位：人民币元

序号	股票代码	股票名称	本期累计卖出金	占期初基金资产
----	------	------	---------	---------

			额	净值比例 (%)
1	603799	华友钴业	253,884,817.97	8.02
2	002460	赣锋锂业	245,809,706.26	7.76
3	002812	恩捷股份	217,300,471.22	6.86
4	002920	德赛西威	213,862,578.29	6.75
5	002466	天齐锂业	211,123,029.74	6.67
6	603993	洛阳钼业	203,163,052.20	6.42
7	002756	永兴材料	198,489,325.37	6.27
8	603596	伯特利	197,663,916.99	6.24
9	000792	盐湖股份	186,483,866.03	5.89
10	002192	融捷股份	164,526,559.85	5.20
11	002709	天赐材料	162,194,703.20	5.12
12	002472	双环传动	152,914,586.62	4.83
13	600884	杉杉股份	139,223,255.93	4.40
14	000762	西藏矿业	116,315,276.90	3.67
15	002594	比亚迪	115,880,259.86	3.66
16	600418	江淮汽车	111,975,454.05	3.54
17	002156	通富微电	110,532,459.41	3.49
18	688005	容百科技	106,140,293.37	3.35
19	300059	东方财富	100,648,416.81	3.18
20	601689	拓普集团	94,261,215.75	2.98
21	002738	中矿资源	81,197,140.36	2.56
22	300750	宁德时代	80,062,385.56	2.53
23	601899	紫金矿业	79,329,136.50	2.51
24	000625	长安汽车	78,788,137.49	2.49
25	300769	德方纳米	73,576,799.76	2.32
26	601369	陕鼓动力	71,229,937.93	2.25
27	002079	苏州固锝	66,392,880.72	2.10
28	600745	闻泰科技	63,988,468.40	2.02

注：本期累计卖出金额按买卖成交金额，不考虑相关交易费用。

8.4.3 买入股票的成本总额及卖出股票的收入总额

单位：人民币元

买入股票成本（成交）总额	5,899,603,055.45
卖出股票收入（成交）总额	5,737,848,247.69

注：买入股票成本、卖出股票收入均按买卖成交金额填列，不考虑相关交易费用。

8.5 期末按债券品种分类的债券投资组合

金额单位：人民币元

序号	债券品种	公允价值（元）	占基金资产净值比例（%）
1	国家债券	1,926,974.79	0.08
2	央行票据	-	-

3	金融债券	60,344,229.51	2.57
	其中：政策性金融债	60,344,229.51	2.57
4	企业债券	-	-
5	企业短期融资券	-	-
6	中期票据	-	-
7	可转债（可交换债）	-	-
8	同业存单	-	-
9	其他	-	-
10	合计	62,271,204.30	2.65

8.6 期末按公允价值占基金资产净值比例大小排序的前五名债券投资明细

金额单位：人民币元

序号	债券代码	债券名称	数量（张）	公允价值（元）	占基金资产净值比例（%）
1	230421	23 农发 21	600,000	60,344,229.51	2.57
2	019703	23 国债 10	19,000	1,926,974.79	0.08

8.7 期末按公允价值占基金资产净值比例大小排序的所有资产支持证券投资明细

本基金本报告期末未持有资产支持证券。

8.8 报告期末按公允价值占基金资产净值比例大小排序的前五名贵金属投资明细

本基金本报告期末未持有贵金属。

8.9 期末按公允价值占基金资产净值比例大小排序的前五名权证投资明细

本基金本报告期末未持有权证。

8.10 本基金投资股指期货的投资政策

本基金本报告期末未持有股指期货合约。

8.11 报告期末本基金投资的国债期货交易情况说明

8.11.1 本期国债期货投资政策

根据本基金合同规定，本基金不参与国债期货交易。

8.11.2 本期国债期货投资评价

根据本基金合同规定，本基金不参与国债期货交易。

8.12 投资组合报告附注

8.12.1

本报告期内，未出现基金投资的前十名证券发行主体被监管部门立案调查或编制日前一年受到公开谴责、处罚的情况。

8.12.2

本报告期内，未出现基金投资的前十名股票超出基金合同规定的备选股票库的情况。

8.12.3 期末其他各项资产构成

金额单位：人民币元

序号	名称	金额（元）
1	存出保证金	887,763.06
2	应收清算款	41,102,291.72
3	应收股利	-
4	应收利息	-
5	应收申购款	2,565,218.18
6	其他应收款	-
7	待摊费用	-
8	其他	-
9	合计	44,555,272.96

8.12.4 期末持有的处于转股期的可转换债券明细

本基金本报告期末未持有处于转股期的可转换债券。

8.12.5 报告期末前十名股票中存在流通受限情况的说明

本基金本报告期末前十名股票不存在流通受限的情况。

8.12.6 投资组合报告附注的其他文字描述部分

由于四舍五入的原因，投资组合报告中数字分项之和与合计项之间可能存在尾差。

§ 9 基金份额持有人信息

9.1 期末基金份额持有人户数及持有人结构

份额单位：份

份额级别	持有人户数 (户)	户均持有的 基金份额	持有人结构			
			机构投资者		个人投资者	
			持有份额	占总份额比例	持有份额	占总份额比例
创金合信新	110,250	5,666.45	17,379,996.	2.78%	607,346,102	97.22%

能源汽车股票 A			05		.44	
创金合信新能源汽车股票 C	143,568	5,415.05	26,801,793.81	3.45%	750,625,639.75	96.55%
合计	244,533	5,734.01	44,181,789.86	3.15%	1,357,971,742.19	96.85%

注：机构投资者/个人投资者持有份额占总份额比例计算中，对下属分级基金，比例的分母采用各自级别的份额，对合计数，比例的分母采用下属分级基金份额的合计数（即期末基金份额总额）。

9.2 期末基金管理人的从业人员持有本基金的情况

份额单位：份

项目	份额级别	持有份额总数（份）	占基金总份额比例
基金管理人所有从业人员持有本基金	创金合信新能源汽车股票 A	275,356.97	0.04%
	创金合信新能源汽车股票 C	33,800.97	0.00%
	合计	309,157.94	0.02%

9.3 期末基金管理人的从业人员持有本开放式基金份额总量区间情况

项目	份额级别	持有基金份额总量的数量区间（万份）
本公司高级管理人员、基金投资和研究部门负责人持有本开放式基金	创金合信新能源汽车股票 A	0~10
	创金合信新能源汽车股票 C	0~10
	合计	0~10
本基金基金经理持有本开放式基金	创金合信新能源汽车股票 A	0
	创金合信新能源汽车股票 C	0
	合计	0

9.4 发起式基金发起资金持有份额情况

项目	持有份额总数	持有份额占基金总份额比例（%）	发起份额总数	发起份额占基金总份额比例（%）	发起份额承诺持有期限
基金管理人固有资金	-	-	-	-	-
基金管理人高级管理人员	53,725.76	0.00	-	-	-
基金经理等	-	-	-	-	-

人员					
基金管理人 股东	-	-	-	-	-
其他	-	-	-	-	-
合计	53,725.76	0.00	0.00	0.00	-

§ 10 开放式基金份额变动

单位：份

项目	创金合信新能源 汽车股票 A	创金合信新能 源汽车股票 C
基金合同生效日(2018年5月8日)基金份额总额	5,000,709.43	5,000,200.00
本报告期期初基金份额总额	683,003,682.03	744,046,832.73
本报告期基金总申购份额	264,779,074.97	854,963,734.73
减：报告期基金总赎回份额	323,056,658.51	821,583,133.90
本报告期期间基金拆分变动份额（份额减少以“-”填列）	-	-
本报告期期末基金份额总额	624,726,098.49	777,427,433.56

§ 11 重大事件揭示

11.1 基金份额持有人大会决议

本报告期内未召开基金份额持有人大会。

11.2 基金管理人、基金托管人的专门基金托管部门的重大人事变动

2023年7月26日起，彭兴韵先生担任公司独立董事，王勇先生不再担任公司独立董事；

2023年7月26日起，黄先智先生担任公司董事，黄越岷先生不再担任公司董事；

2023年7月26日起，梁绍锋先生担任公司董事会秘书。

本报告期内，基金托管人的专门基金托管部门根据工作需要，任命牛环起、施伟为资产托管业务部副总经理。

11.3 涉及基金管理人、基金财产、基金托管业务的诉讼

本报告期内，未出现涉及基金管理人、基金财产、基金托管业务的诉讼。

11.4 基金投资策略的改变

本报告期内基金投资策略无重大改变。

11.5 为基金进行审计的会计师事务所情况

本报告期内本基金未更换会计师事务所,本年度支付给普华永道中天会计师事务所(特殊普通合伙)审计费用 89,000.00 元,该审计机构连续提供审计服务的年限为 6 年。

11.6 管理人、托管人及其高级管理人员受稽查或处罚等情况

11.6.1 管理人及其高级管理人员受稽查或处罚等情况

本报告期内,未出现管理人及其高级管理人员受稽查或处罚等情况。

11.6.2 托管人及其高级管理人员受稽查或处罚等情况

本报告期内,基金托管人及其高级管理人员未受监管部门稽查或处罚。

11.7 基金租用证券公司交易单元的有关情况

11.7.1 基金租用证券公司交易单元进行股票投资及佣金支付情况

金额单位:人民币元

券商名称	交易单元数量	股票交易		应支付该券商的佣金		备注
		成交金额	占当期股票成交总额的比例	佣金	占当期佣金总量的比例	
东北证券	2	6,218,206,267.19	53.84%	4,543,561.64	53.86%	-
东方财富证券	2	200,161,761.98	1.73%	145,349.83	1.72%	-
国金证券	2	-	-	-	-	-
恒泰证券	2	1,918,874,703.57	16.62%	1,392,959.06	16.51%	-
江海证券	2	1,482,801,784.02	12.84%	1,076,274.74	12.76%	-
信达证券	2	374,209,291.02	3.24%	277,815.01	3.29%	-
中信建投证券	2	1,354,164,862.02	11.73%	1,000,551.62	11.86%	-
第一创业证券	4	-	-	-	-	-

注:交易单元的选择标准和程序:

(1) 研究实力较强,有固定的研究机构和专门的研究人员,能及时为基金提供高质量的咨询服务,包括宏观经济报告、行业报告、市场分析、个股分析报告及其它专门报告,并能根据基金投资的特定要求,提供专门研究报告;

(2) 财务状况良好,各项财务指标显示公司经营状况稳定;

(3) 经营行为规范,内部管理规范、严格,具备健全的内部控制制度,并能满足基金运作高度保密的要求;

(4) 具备基金运作所需的高效、安全的通讯条件，交易设施符合代理基金进行证券交易的需要，并能为基金提供全面的信息服务。

基金管理人根据以上标准进行考察后确定租用券商的交易单元，并与被选中的证券经营机构签订交易单元租用协议。

本基金报告期内无租用券商交易单元的变更情况。

11.7.2 基金租用证券公司交易单元进行其他证券投资的情况

金额单位：人民币元

券商名称	债券交易		债券回购交易		权证交易	
	成交金额	占当期债券成交总额的比例	成交金额	占当期债券回购成交总额的比例	成交金额	占当期权证成交总额的比例
东北证券	1,904,123.00	100.00%	-	-	-	-
东方财富证券	-	-	-	-	-	-
国金证券	-	-	-	-	-	-
恒泰证券	-	-	-	-	-	-
江海证券	-	-	-	-	-	-
信达证券	-	-	-	-	-	-
中信建投证券	-	-	-	-	-	-
第一创业证券	-	-	-	-	-	-

11.8 其他重大事件

序号	公告事项	法定披露方式	法定披露日期
1	创金合信新能源汽车主题股票型发起式证券投资基金 2022 年第 4 季度报告	公司官网、中国证监会基金电子披露网站	2023-01-20
2	创金合信基金管理有限公司关于调整“特定投资群体”的客户适用范围的公告	公司官网、证券日报、中国证监会基金电子披露网站	2023-02-15
3	创金合信基金管理有限公司关于面向特定投资群体通过直销中心认购、申购（含定期定额投资）及转换转入旗下所有基金实施费率优惠的公告	公司官网、证券日报、中国证监会基金电子披露网站	2023-03-09
4	创金合信新能源汽车主题股票型发起式证券投资基金 2022 年年度报告	公司官网、中国证监会基金电子披露网站	2023-03-30
5	创金合信新能源汽车主题股票型发起式证券投资基金 2023 年第 1 季度报告	公司官网、中国证监会基金电子披露网站	2023-04-21

6	创金合信新能源汽车主题股票型发起式证券投资基金（2023 年 7 月）招募说明书（更新）	公司官网、证券日报、中国证监会基金电子披露网站	2023-07-13
7	创金合信新能源汽车主题股票型发起式证券投资基金(A 类份额)基金产品资料概要更新	公司官网、中国证监会基金电子披露网站	2023-07-13
8	创金合信新能源汽车主题股票型发起式证券投资基金(C 类份额)基金产品资料概要更新	公司官网、中国证监会基金电子披露网站	2023-07-13
9	创金合信新能源汽车主题股票型发起式证券投资基金 2023 年第 2 季度报告	公司官网、中国证监会基金电子披露网站	2023-07-20
10	创金合信基金管理有限公司关于调低旗下部分基金费率并修订基金合同的公告	公司官网、证券日报、中国证监会基金电子披露网站	2023-08-30
11	创金合信新能源汽车主题股票型发起式证券投资基金（2023 年 8 月）招募说明书（更新）	公司官网、证券日报、中国证监会基金电子披露网站	2023-08-30
12	创金合信新能源汽车主题股票型发起式证券投资基金(A 类份额)基金产品资料概要更新	公司官网、中国证监会基金电子披露网站	2023-08-30
13	创金合信新能源汽车主题股票型发起式证券投资基金 2023 年中期报告	公司官网、中国证监会基金电子披露网站	2023-08-30
14	创金合信新能源汽车主题股票型发起式证券投资基金基金合同（2023 年 8 月修订）	公司官网、中国证监会基金电子披露网站	2023-08-30
15	创金合信新能源汽车主题股票型发起式证券投资基金托管协议（2023 年 8 月修订）	公司官网、中国证监会基金电子披露网站	2023-08-30
16	创金合信新能源汽车主题股票型发起式证券投资基金(C 类份额)基金产品资料概要更新	公司官网、中国证监会基金电子披露网站	2023-08-30
17	创金合信基金管理有限公司关于暂停凤凰金信（海口）基金销售有限公司办理旗下基金相关销售业务的公告	公司官网、证券日报、中国证监会基金电子披露网站	2023-09-02
18	创金合信基金管理有限公司关于旗下基金投资容百科技（代码：688005）非公开发行股票的公告	公司官网、证券日报、中国证监会基金电子披露网站	2023-09-26
19	创金合信新能源汽车主题股票型发起式证券投资基金 2023 年第 3 季度报告	公司官网、中国证监会基金电子披露网站	2023-10-24

§ 12 影响投资者决策的其他重要信息

12.1 报告期内单一投资者持有基金份额比例达到或超过 20%的情况

本基金本报告期未出现单一投资者持有基金份额比例达到或超过 20%的情况。

12.2 影响投资者决策的其他重要信息

创金合信基金成立于 2014 年 7 月，是第一家成立时即实现员工持股的基金公司。股东由第一创业证券股份有限公司、以及经营管理层和核心员工持股的 7 家投资合伙企业构成。秉承“以客户为中心”的文化理念，创金合信基金迅速构建起独特的服务优势和核心竞争力，并在客户数量和规模上取得快速突破。2022 年 7 月，创金合信基金荣获证券时报第十七届“明星基金公司成长奖”。截至 2023 年 12 月 31 日，创金合信基金共管理 100 只公募基金，公募管理规模 1188.70 亿元。

§ 13 备查文件目录

13.1 备查文件目录

- 1、《创金合信新能源汽车主题股票型发起式证券投资基金基金合同》；
- 2、《创金合信新能源汽车主题股票型发起式证券投资基金托管协议》；
- 3、创金合信新能源汽车主题股票型发起式证券投资基金 2023 年度报告原文。

13.2 存放地点

深圳市前海深港合作区南山街道梦海大道 5035 华润前海大厦 A 座 36-38 楼

13.3 查阅方式

www.cjhxfund.com

创金合信基金管理有限公司

2024 年 3 月 28 日