

---

# 华夏睿磐泰利混合型证券投资基金

## 2023 年年度报告

### 2023 年 12 月 31 日

基金管理人：华夏基金管理有限公司

基金托管人：中国光大银行股份有限公司

送出日期：二〇二四年三月二十八日

## §1 重要提示及目录

### 1.1 重要提示

基金管理人的董事会、董事保证本报告所载资料不存在虚假记载、误导性陈述或重大遗漏，并对其内容的真实性、准确性和完整性承担个别及连带的法律责任。本年度报告已经三分之二以上独立董事签字同意，并由董事长签发。

基金托管人中国光大银行股份有限公司根据本基金合同规定，于 2024 年 3 月 26 日复核了本报告中的财务指标、净值表现、利润分配情况、财务会计报告、投资组合报告等内容，保证复核内容不存在虚假记载、误导性陈述或者重大遗漏。

基金管理人承诺以诚实信用、勤勉尽责的原则管理和运用基金资产，但不保证基金一定盈利。

基金的过往业绩并不代表其未来表现。投资有风险，投资者在作出投资决策前应仔细阅读本基金的招募说明书及其更新。

本报告中的财务资料经审计，安永华明会计师事务所（特殊普通合伙）为本基金出具了无保留意见的审计报告，请投资者注意阅读。

本报告期自 2023 年 1 月 1 日起至 12 月 31 日止。

1.2 目录

§1 重要提示及目录 .....	1
§2 基金简介 .....	3
§3 主要财务指标、基金净值表现及利润分配情况.....	4
3.1 主要会计数据和财务指标 .....	4
3.2 基金净值表现.....	5
3.3 过去三年基金的利润分配情况 .....	8
§4 管理人报告 .....	8
§5 托管人报告 .....	16
§6 审计报告 .....	17
§7 年度财务报表 .....	19
7.1 资产负债表.....	19
7.2 利润表.....	21
7.3 净资产变动表.....	22
7.4 报表附注.....	23
§8 投资组合报告 .....	55
8.1 期末基金资产组合情况.....	56
8.2 报告期末按行业分类的股票投资组合 .....	56
8.3 期末按公允价值占基金资产净值比例大小排序的所有股票投资明细 .....	57
8.4 报告期内股票投资组合的重大变动 .....	69
8.5 期末按债券品种分类的债券投资组合 .....	71
8.6 期末按公允价值占基金资产净值比例大小排序的前五名债券投资明细 .....	71
8.7 期末按公允价值占基金资产净值比例大小排序的所有资产支持证券投资明细 .....	71
8.8 报告期末按公允价值占基金资产净值比例大小排序的前五名贵金属投资明细 .....	71
8.9 期末按公允价值占基金资产净值比例大小排序的前五名权证投资明细 .....	71
8.10 本基金投资股指期货的投资政策 .....	72
8.11 报告期末本基金投资的国债期货交易情况说明 .....	72
8.12 投资组合报告附注 .....	72
§9 基金份额持有人信息 .....	74
9.1 期末基金份额持有人户数及持有人结构 .....	74
9.2 期末基金管理人的从业人员持有本基金的情况 .....	74
9.3 期末基金管理人的从业人员持有本开放式基金份额总量区间的情况 .....	74
§10 开放式基金份额变动 .....	75
§11 重大事件揭示 .....	75
§12 影响投资者决策的其他重要信息 .....	78
§13 备查文件目录 .....	78

## §2 基金简介

### 2.1 基金基本情况

基金名称	华夏睿磐泰利混合型证券投资基金	
基金简称	华夏睿磐泰利混合	
基金主代码	005177	
交易代码	005177	
基金运作方式	契约型开放式	
基金合同生效日	2017 年 12 月 27 日	
基金管理人	华夏基金管理有限公司	
基金托管人	中国光大银行股份有限公司	
报告期末基金份额总额	1,366,136,069.43 份	
基金合同存续期	不定期	
下属分级基金的基金简称	华夏睿磐泰利混合 A	华夏睿磐泰利混合 C
下属分级基金的交易代码	005177	005178
报告期末下属分级基金的份额总额	1,028,137,378.82 份	337,998,690.61 份

### 2.2 基金产品说明

投资目标	通过风险均衡方法进行资产配置，积极管理，力求有效控制风险，实现基金资产长期持续增值。
投资策略	主要投资策略包括资产配置策略、股票投资策略、固定收益品种投资策略、资产支持证券投资策略、权证投资策略、股指期货投资策略、国债期货投资策略、股票期权投资策略等。在资产配置策略上，本基金以风险均衡作为主要资产配置策略，通过平衡各资产类别对整个组合风险贡献，合理确定本基金在股票、债券等资产上的投资比例。在股票投资策略上，本基金股票投资策略分为主动量化股票投资策略和基于风险均衡的股票投资策略。
业绩比较基准	中证 800 指数收益率×20%+上证国债指数收益率×80%。
风险收益特征	本基金为混合基金，其长期平均风险和预期收益率低于股票基金，高于债券基金、货币市场基金。

### 2.3 基金管理人和基金托管人

项目		基金管理人	基金托管人
名称		华夏基金管理有限公司	中国光大银行股份有限公司
信息披露 负责人	姓名	李彬	石立平
	联系电话	400-818-6666	010-63639180
	电子邮箱	service@ChinaAMC.com	shiliping@cebbank.com
客户服务电话		400-818-6666	95595
传真		010-63136700	010-63639132
注册地址		北京市顺义区安庆大街甲3号院	北京市西城区太平桥大街25号、甲25号中国光大中心

办公地址	北京市西城区金融大街33号通泰大厦B座8层	北京市西城区太平桥大街25号中国光大中心
邮政编码	100033	100033
法定代表人	张佑君	王江

## 2.4 信息披露方式

本基金选定的信息披露报纸名称	《中国证券报》
登载基金年度报告正文的管理人互联网网址	www.ChinaAMC.com
基金年度报告备置地点	基金管理人和/或基金托管人的住所/办公地址

## 2.5 其他相关资料

项目	名称	办公地址
会计师事务所	安永华明会计师事务所(特殊普通合伙)	北京市东城区东长安街1号东方广场安永大楼17层
注册登记机构	华夏基金管理有限公司	北京市西城区金融大街33号通泰大厦B座8层

# §3 主要财务指标、基金净值表现及利润分配情况

## 3.1 主要会计数据和财务指标

金额单位：人民币元

3.1.1 期间数据和指标	2023 年		2022 年		2021 年	
	华夏睿磐泰利混合 A	华夏睿磐泰利混合 C	华夏睿磐泰利混合 A	华夏睿磐泰利混合 C	华夏睿磐泰利混合 A	华夏睿磐泰利混合 C
本期已实现收益	10,348,487.58	1,522,052.89	-25,772,717.44	-6,339,994.05	75,421,801.53	13,198,712.73
本期利润	41,187,725.60	9,232,220.40	-69,340,656.98	-15,961,695.61	66,871,947.95	12,336,172.25
加权平均基金份额本期利润	0.0310	0.0271	-0.0452	-0.0394	0.1330	0.1234
本期加权平均净值利润率	2.36%	2.09%	-3.43%	-3.02%	10.12%	9.36%
本期基金份额净值增长率	1.89%	1.58%	-2.37%	-2.65%	10.59%	10.27%

3.1.2 期末数据和指标	2023 年末		2022 年末		2021 年末	
	华夏睿磐泰利混合 A	华夏睿磐泰利混合 C	华夏睿磐泰利混合 A	华夏睿磐泰利混合 C	华夏睿磐泰利混合 A	华夏睿磐泰利混合 C
期末可供分配利润	267,720,806.82	80,996,560.98	491,221,772.58	107,683,221.23	150,105,845.73	41,819,644.99
期末可供分配基金份额利润	0.2604	0.2396	0.2566	0.2398	0.2623	0.2492
期末基金资产净值	1,358,433,461.21	439,462,631.13	2,482,524,117.13	574,874,682.81	760,106,180.81	220,634,147.07
期末基金份额净值	1.3213	1.3002	1.2968	1.2800	1.3283	1.3149
3.1.3 累计期末指标	2023 年末		2022 年末		2021 年末	
	华夏睿磐泰利混合 A	华夏睿磐泰利混合 C	华夏睿磐泰利混合 A	华夏睿磐泰利混合 C	华夏睿磐泰利混合 A	华夏睿磐泰利混合 C
基金份额累计净值增长率	37.97%	35.98%	35.41%	33.86%	38.70%	37.51%

注：①所述基金业绩指标不包括持有人认购或交易基金的各项费用，计入费用后实际收益水平要低于所列数字。

②本期已实现收益指基金本期利息收入、投资收益、其他收入（不含公允价值变动收益）扣除相关费用和信用减值损失后的余额，本期利润为本期已实现收益加上本期公允价值变动收益。

③期末可供分配利润为期末资产负债表中未分配利润与未分配利润中已实现部分的孰低数。

### 3.2 基金净值表现

#### 3.2.1 基金份额净值增长率及其与同期业绩比较基准收益率的比较

华夏睿磐泰利混合 A

阶段	份额净值增长率①	份额净值增长率标准差②	业绩比较基准收益率③	业绩比较基准收益率标准差④	①—③	②—④
过去三个月	0.31%	0.09%	-0.67%	0.16%	0.98%	-0.07%
过去六个月	0.14%	0.11%	-0.84%	0.16%	0.98%	-0.05%
过去一年	1.89%	0.13%	0.92%	0.16%	0.97%	-0.03%
过去三年	10.01%	0.18%	2.72%	0.21%	7.29%	-0.03%
自基金转型起至今	37.97%	0.21%	16.61%	0.24%	21.36%	-0.03%

华夏睿磐泰利混合 C

阶段	份额净值增长率①	份额净值增长率标准差②	业绩比较基准收益率③	业绩比较基准收益率标准差④	①-③	②-④
过去三个月	0.23%	0.09%	-0.67%	0.16%	0.90%	-0.07%
过去六个月	-0.02%	0.11%	-0.84%	0.16%	0.82%	-0.05%
过去一年	1.58%	0.13%	0.92%	0.16%	0.66%	-0.03%
过去三年	9.03%	0.18%	2.72%	0.21%	6.31%	-0.03%
自基金转型起至今	35.98%	0.21%	16.61%	0.24%	19.37%	-0.03%

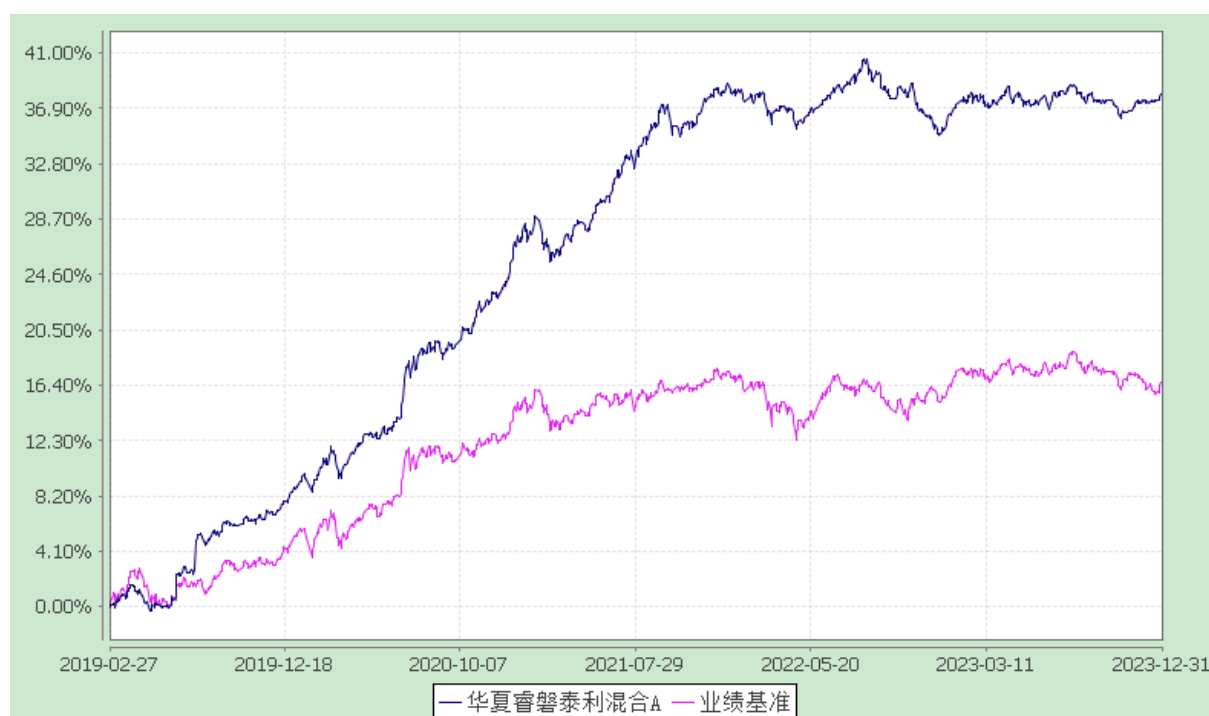
3.2.2 自基金转型以来基金份额累计净值增长率变动及其与同期业绩比较基准收益率变动的比较

华夏睿磐泰利混合型证券投资基金

份额累计净值增长率与业绩比较基准收益率历史走势对比图

(2019年2月27日至2023年12月31日)

华夏睿磐泰利混合 A



注：本基金自 2019 年 2 月 27 日起由“华夏睿磐泰利六个月定期开放混合型证券投资基金”转型而来。

华夏睿磐泰利混合 C

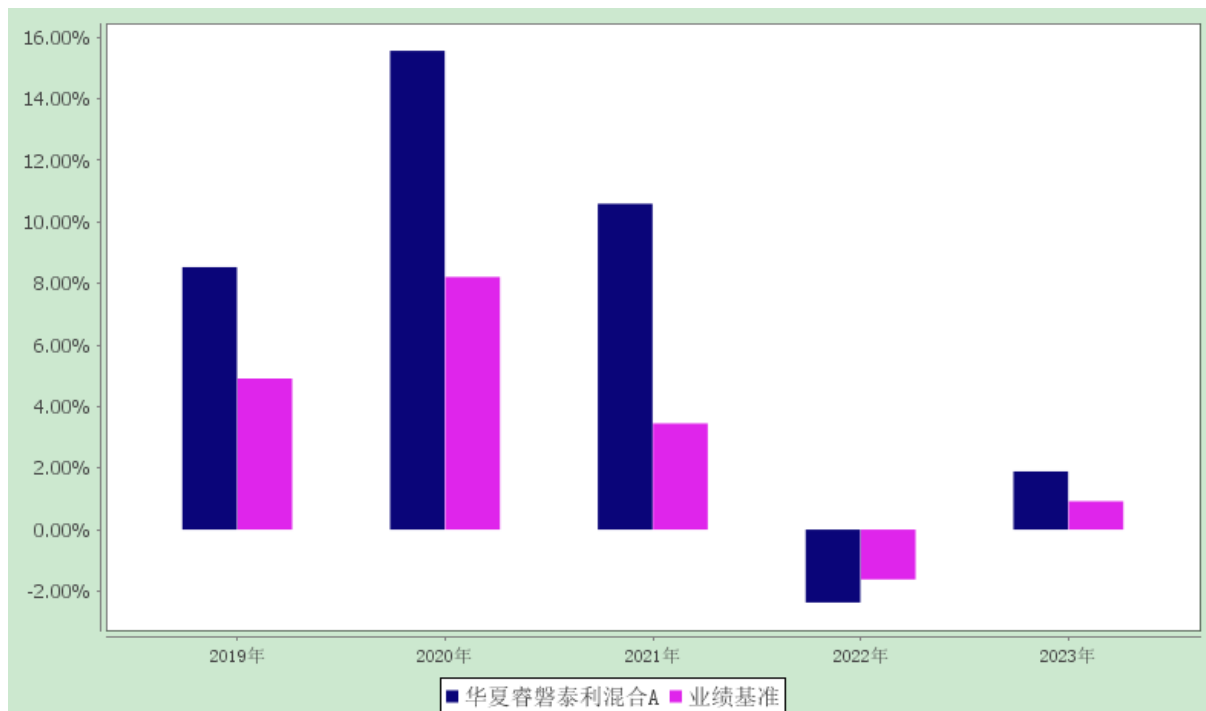


### 3.2.3 自基金转型以来基金每年净值增长率及其与同期业绩比较基准收益率的比较

#### 华夏睿磐泰利混合型证券投资基金

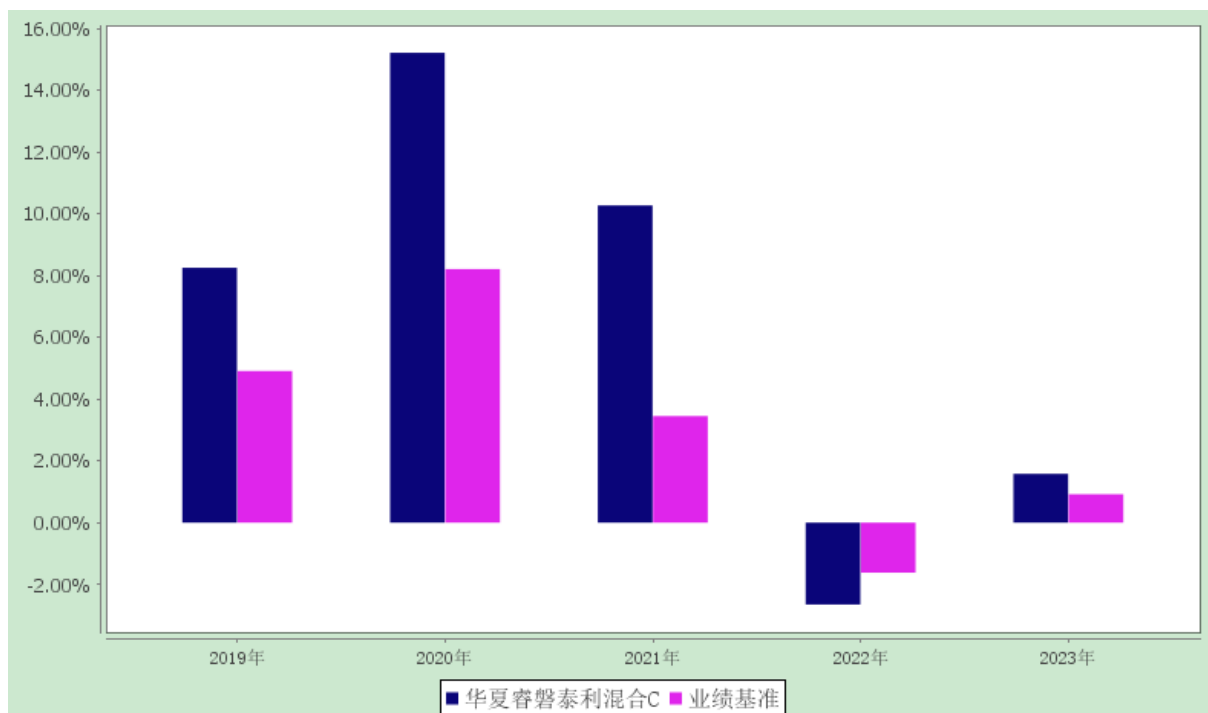
自基金转型以来基金净值增长率与业绩比较基准收益率的对比图

#### 华夏睿磐泰利混合 A



#### 华夏睿磐泰利混合 C





注：本基金合同于 2019 年 2 月 27 日转型，转型当年按转型后实际存续期计算，不按整个自然年度进行折算。

### 3.3 过去三年基金的利润分配情况

华夏睿磐泰利混合 A：

单位：人民币元

年度-	每10份基金份额分红数	现金形式发放总额	再投资形式发放总额	年度利润分配合计	备注
2021 年	0.612	10,807,287.50	17,086,535.06	27,893,822.56	-
合计	0.612	10,807,287.50	17,086,535.06	27,893,822.56	-

华夏睿磐泰利混合 C：

单位：人民币元

年度-	每10份基金份额分红数	现金形式发放总额	再投资形式发放总额	年度利润分配合计	备注
2021 年	0.581	6,982,846.42	1,385,691.78	8,368,538.20	-
合计	0.581	6,982,846.42	1,385,691.78	8,368,538.20	-

## §4 管理人报告

### 4.1 基金管理人及基金经理情况

#### 4.1.1 基金管理人及其管理基金的经验

华夏基金管理有限公司成立于 1998 年 4 月 9 日，是经中国证监会批准成立的首批全国性基金管

理公司之一。公司总部设在北京，在北京、上海、深圳、成都、南京、杭州、广州、青岛、武汉及沈阳设有分公司，在香港、深圳、上海、北京设有子公司。公司是首批全国社保基金管理人、首批企业年金基金管理人、境内首批 QDII 基金管理人、境内首只 ETF 基金管理人、境内首只沪港通 ETF 基金管理人、首批内地与香港基金互认基金管理人、首批基本养老保险基金投资管理人资格、首家加入联合国责任投资原则组织的公募基金公司、首批公募 FOF 基金管理人、首批公募养老目标基金管理人、首批个人养老金基金管理人、境内首批中日互通 ETF 基金管理人、首批商品期货 ETF 基金管理人、首批公募 MOM 基金管理人、首批纳入互联互通 ETF 基金管理人、首批北交所主题基金管理人以及特定客户资产管理人、保险资金投资管理人、公募 REITs 管理人，国内首家承诺“碳中和”具体目标和路径的公募基金公司，香港子公司是首批 RQFII 基金管理人。华夏基金是业务领域最广泛的基金管理公司之一。

华夏基金是境内权益 ETF 管理规模最大的基金管理公司之一，在指数基金管理方面积累了丰富的经验，形成了覆盖宽基、港股、行业主题、策略、跨境、商品等较为完整的指数产品线。

华夏基金以深入的投资研究为基础，尽力捕捉市场机会，为投资人谋求良好的回报。根据银河证券基金研究中心《中国基金业绩评价报告》，截至 2023 年 12 月 31 日，华夏基金旗下多只产品近 1 年同类排名领先（基金排名不作为产品未来表现的保证），其中：

主动权益产品：在北交所主题偏股型基金(A 类)中华夏北交所创新中小企业精选两年定开混合发起式排名第 1/10；在对冲策略绝对收益目标基金(A 类)中华夏安泰对冲策略 3 个月定开混合排名第 1/22；在消费行业偏股型基金(A 类)中华夏网购精选混合(A 类)排名第 2/68、华夏消费升级混合(A 类)排名第 11/68、华夏消费龙头混合(A 类)排名第 13/68、华夏新兴消费混合(A 类)排名第 21/68；在低碳环保行业股票型基金(A 类)中华夏节能环保股票(A 类)排名第 3/10；在增强规模指数股票型基金(A 类)中华夏中证 500 指数增强(A 类)排名第 3/145、华夏中证 500 指数智选增强(A 类)排名第 4/145、华夏中证 1000 指数增强(A 类)排名第 20/145；在 TMT 与信息技术行业偏股型基金(A 类)中华夏数字经济龙头混合发起式(A 类)排名第 4/30；在新能源主题股票型基金(A 类)中华夏能源革新股票(A 类)排名第 4/14；在汽车主题行业偏股型基金(A 类)中华夏新能源车龙头混合发起式(A 类)排名第 4/13；在灵活配置型基金(基准股票比例 30%-60%)(A 类)中华夏新锦绣混合(A 类)排名第 4/421、华夏稳增混合排名第 10/421；在偏股型基金(股票上限 95%)(A 类)中华夏磐锐一年定开混合(A 类)排名第 4/216、华夏磐利一年定开混合(A 类)排名第 21/216、华夏新兴经济一年持有混合(A 类)排名第 33/216；在标准股票型基金(A 类)中华夏智胜先锋股票（LOF）(A 类)排名第 8/326、华夏智胜价值成长股票(A 类)排名第 15/326。

固收与固收+产品：在普通偏债型基金(股票上限不高于 30%)(A 类)中华夏睿泰混合（LOF）(A

类)排名第 1/349、华夏稳福六个月持有混合(A 类)排名第 17/349、华夏睿磐泰兴混合(A 类)排名第 28/349;在长期纯债债券型基金(A 类)中华夏鼎成一年定开债券排名第 12/1340、华夏鼎航债券(A 类)排名第 14/1340;在普通债券型基金(二级)(A 类)中华夏稳享增利 6 个月债券(A 类)排名第 13/402、华夏鼎源债券(A 类)排名第 14/402、华夏卓信一年定开债券发起式排名第 25/402、华夏希望债券(A 类)排名第 32/402、华夏鼎泓债券(A 类)排名第 34/402、华夏卓享债券(A 类)排名第 38/402;在中短期纯债债券型基金(A 类)中华夏中短债债券(A 类)排名第 34/137。

指数产品:在主题指数股票 ETF 基金中华夏中证动漫游戏 ETF 排名第 2/343、华夏中证 5G 通信主题 ETF 排名第 10/343、华夏中证云计算与大数据主题 ETF 排名第 16/343、华夏中证人工智能主题 ETF 排名第 20/343、华夏国证消费电子主题 ETF 排名第 24/343、华夏中证智能汽车主题 ETF 排名第 25/343、华夏中证金融科技主题 ETF 排名第 28/343、华夏中证文化传媒 ETF 排名第 31/343、华夏中证机器人 ETF 排名第 39/343;在策略指数股票 ETF 基金中华夏中证智选 500 价值稳健策略 ETF 排名第 6/37、华夏中证智选 1000 价值稳健策略 ETF 排名第 10/37;在行业指数股票 ETF 基金中华夏中证全指证券公司 ETF 排名第 10/66;在规模指数股票 ETF 基金中华夏中证 1000ETF 排名第 17/146、华夏中证 500ETF 排名第 26/146;在主题指数股票 ETF 联接基金(A 类)中华夏中证动漫游戏 ETF 发起式联接(A 类)排名第 2/125、华夏中证 5G 通信主题 ETF 联接(A 类)排名第 6/125、华夏中证人工智能主题 ETF 联接(A 类)排名第 9/125、华夏中证央企 ETF 联接(A 类)排名第 25/125;在行业指数股票 ETF 联接基金(A 类)中华夏中证全指证券公司 ETF 联接(A 类)排名第 6/36;在规模指数股票 ETF 联接基金(A 类)中华夏中证 1000ETF 发起式联接(A 类)排名第 11/106、华夏中证 500ETF 联接(A 类)排名第 19/106;在信用债指数债券型基金(A 类)中华夏亚债中国指数(A 类)排名第 5/16;在利率债指数债券型基金(A 类)中华夏彭博政金债 1-5 年(A 类)排名第 13/115。

在《证券时报》主办的第十八届中国基金业“明星基金奖”评选活动上,华夏基金将两大奖项收入囊中:公司层面,华夏基金荣获“三年海外投资明星基金公司”;产品层面,华夏沪深 300ETF 荣获“三年持续回报指数型明星基金奖”。在《上海证券报》主办的第二十届“金基金”奖评选活动上,华夏基金荣膺三项大奖,公司层面获得“被动投资基金管理公司奖”,产品层面华夏创新前沿股票和华夏行业景气混合分别荣获股票型基金五年期奖和偏股混合型基金五年期奖。

在客户服务方面,2023 年,华夏基金继续以客户需求为导向,努力提高客户使用的便利性和服务体验:(1)华夏基金直销渠道优化页面显示,升级搜索及查询功能,让客户操作更加便利;(2)华夏基金管家客户端优化“忘记密码”功能及定投模块,上线亲子账户、资产诊断等功能,贴合客户投资需求,进一步提升使用体验;(3)与华润银行、贵州银行、武汉农商行等代销机构合作,拓展更加丰富的客户理财渠道;(4)开展“帮你问了 ChatGPT”、“指数攻防值来啦!”、“华夏基金模拟投基

大赛”、“煎熬的磨底期里找机会”等活动，为客户提供了多样化的投资者教育和关怀服务。

#### 4.1.2 基金经理（或基金经理小组）及基金经理助理的简介

姓名	职务	任本基金的基金经理（助理）期限		证券从业年限	说明
		任职日期	离任日期		
宋洋	本基金的基金经理	2019-02-27	-	13 年	博士。曾任嘉实基金管理有限公司研究员、投资经理。2016 年 3 月加入华夏基金管理有限公司。历任数量投资部研究员、华夏新锦图灵活配置混合型证券投资基金基金经理（2017 年 3 月 24 日至 2018 年 9 月 10 日期间）、华夏睿磐泰利六个月定期开放混合型证券投资基金基金经理（2018 年 4 月 10 日至 2019 年 2 月 26 日期间）、华夏睿磐泰盛六个月定期开放混合型证券投资基金基金经理（2017 年 8 月 29 日至 2021 年 1 月 5 日期间）、华夏睿磐泰盛混合型证券投资基金基金经理（2021 年 1 月 6 日至 2021 年 5 月 26 日期间）、华夏鼎汇债券型证券投资基金基金经理（2017 年 3 月 24 日至 2021 年 8 月 3 日期间）等。
武文琦	本基金的基金经理助理	2022-12-05	-	7 年	硕士。2016 年 7 月加入华夏基金管理有限公司。历任研究员。

注：①上述“任职日期”和“离任日期”为根据公司决定确定的聘任日期和解聘日期。首任基金经理的，其“任职日期”为基金合同生效日。

②证券从业的含义遵从行业协会《证券投资基金经营机构董事、监事、高级管理人员及从业人员监督管理办法》的相关规定。

#### 4.1.3 基金经理薪酬机制

本基金管理人旗下基金经理兼任私募资产管理计划投资经理的，公司对其进行年度综合考核，考核结果作为确定其薪酬激励的重要参考因素之一。因此，基金经理个人薪酬激励与其管理的私募资产管理计划浮动管理费或产品业绩表现不直接挂钩。

#### 4.2 管理人对报告期内本基金运作合规守信情况的说明

报告期内，本基金管理人严格遵守《中华人民共和国证券投资基金法》、《公开募集证券投资基金运作管理办法》、《证券投资基金管理公司公平交易制度指导意见》、《基金管理公司开展投资、研究活动防控内幕交易指导意见》等法律法规和基金合同，本着诚实信用、勤勉尽责、安全高效的原则管理和运用基金资产，在严格控制投资风险的基础上，为基金份额持有人谋求最大利益，没有损害基金份额持有人利益的行为。

#### 4.3 管理人对报告期内公平交易情况的专项说明

##### 4.3.1 公平交易制度和控制方法

本基金管理人根据《证券投资基金管理公司公平交易制度指导意见》等法规制定了《华夏基金管理有限公司公平交易制度》。公司通过科学、制衡的投资决策体系，加强交易分配环节的内部控制，并通过工作制度、流程和技术手段保证公平交易原则的实现。同时，通过监察稽核、事后分析和信息披露来保证公平交易过程和结果的监督。

##### 4.3.2 公平交易制度的执行情况

本基金管理人一贯公平对待旗下管理的所有基金和组合，制定并严格遵守相应的制度和流程，通过系统和人工等方式在各环节严格控制交易公平执行。报告期内，本基金管理人严格执行了《证券投资基金管理公司公平交易制度指导意见》和《华夏基金管理有限公司公平交易制度》的规定。

##### 4.3.2.1 增加执行的基金经理公平交易制度执行情况及公平交易管理情况

本基金管理人一贯严格执行公平交易原则，对兼任基金经理的交易情况进行持续监测。本年度所有相关组合的交易行为均符合法规、制度和流程要求，未发现违反公平交易原则的情况。本年度同一基金经理管理的不同组合在邻近交易日的同向和反向交易，交易时机和交易价差均可合理解释，未发现异常。

本基金管理人根据《基金经理兼任私募资产管理计划投资经理工作指引（试行）》要求，针对同经理管理多个组合间的收益率差异进行归因分析，本年度各组合间收益率差异均属正常情况，主要原因为业绩基准不同、投资策略不同，收益率差异可以合理解释。

##### 4.3.3 异常交易行为的专项说明

报告期内未发现本基金存在异常交易行为。

报告期内，本基金管理人旗下所有投资组合参与的交易所公开竞价交易中，同日反向交易成交

较少的单边交易量超过该证券当日成交量的 5% 的交易共有 255 次，均为指数量化投资组合因投资策略需要和其他组合发生的反向交易。

#### 4.4 管理人对报告期内基金的投资策略和业绩表现的说明

##### 4.4.1 报告期内基金投资策略和运作分析

2023 年债券市场先上后下，年初市场对疫情放开后经济的复苏斜率有较高期待，债券因而调整，10Y 国债最高达到 2.93% 附近，但 3 月中旬后高频数据走弱，显示基本面复苏程度不及预期，市场抢跑经济下行，利率债走出流畅的上涨行情，直至 8 月央行超预期降息，资金中枢有所抬升，市场在去年 3-4 季度的学习效应下，以规避风险为主，债券收益率有所反弹，但降息后市场的锚定利率中枢已然下移，以 10Y 国债衡量，收益率高点在 2.71%，相比年初仍是下行态势。12 月中旬市场抢跑资金宽松和基本面弱化，债券又迎来了一波快速下行，其中超长端的表现更为亮眼，曲线明显平坦化，30Y 与 10Y 国债的利差压缩到 25bp 左右的历史极低水平（均值在 35bp 左右，前低 27bp）。对 2023 年做一个整体回顾，债券市场走出了一个比较明显的牛市，曲线牛平，显示市场对经济的预期和实际资金中枢之间存在一定矛盾。汇率、防空转、银行息差等因素或是央行放松资金面的掣肘因素，我们认为也是后续市场关注的重点。

权益市场走势整体偏弱。在 1-4 月的短暂上行之后，5-12 月，市场呈现单边下行的趋势。从经济层面看，今年消费端复苏指标低于预期、投资端持续受到地产的拖累。从政策层面看，今年各类利好救市政策较多，地产、股市印花税、增发国债等维度均有涉及，但整体而言对市场的影响平平。从资金层面看，自 8 月以来，北向资金持续性流出 A 股，至 12 月底已持续流出近 1900 亿，体现出外资对 A 股的预期有所下调。从市场特征方面看，A 股市场的结构性行情依旧非常明显，主题行业轮动较快，低估值高股息投资主线和小市值相对占优。在行业间表现差异比较大：TMT、周期等行业表现较好，而新能源、地产、消费等行业表现较差。

报告期内，本基金在稳定的投资目标与投资风格下持续优化与迭代投资框架与细分投资策略。本基金的股票资产管理方面，基金管理人持续践行以客观来认识市场，用策略来表达观点：采用自上而下主观与自下而上系统化进行组合构建的复合投资框架，重视跨资产和跨维度的交叉验证，恪守能力圈，力争实现产品的投资目标。本基金的权益资产管理方面，采取与反脆弱相结合的系统化主观投资策略作为核心策略，并使用多策略的股票组合构建方式追求高夏普比的权益资产特征，在全市场范畴内寻找兼顾安全边际和景气度、具备较高投资性价比的行业和个股，力争穿越市场不同风格与投资主线周期。本基金的债券资产管理方面，组合灵活调整久期，合理运用杠杆，在上半年逐步增加久期，积极操作利率波段，底仓以产业类信用债为主，执行票息策略，在择券方面始终秉承精细择券，不做信用下沉的原则。

在大类资产配置方面，2023 年初制定的全年管理产品的核心理念为寻找不确定性中的确定性投资机会，把握股票和债券市场的交易节奏。具体地，2023 年年初制定的全年“确定性”基准假设情景的三个关键词为“信心重建”、“政策支持”、“聚焦成长”；全年的“不确定性”的要素是对标对基准假设情景的扰动因素，关键词分为“长尾疫情”、“海外衰退”和“逆全球化”。全年维度产品管理的基准假设围绕着“确定性”制定，而“不确定性”要素是对基准假设场景冲击的扰动因素。基准假设下，2023 年初相对于债券资产更好看权益资产并抬升了权益中枢仓位的水平，在市场节奏方面，基金管理人将全年的资产价格节奏的演绎预期划分为 1-2 月、3-9 月和 9-12 月三个阶段，穿插在其中的来自基本面、政策面、资金面和风险偏好的扰动因素放在逐月的对市场的短期分析中去决断，同时密切跟踪来自于股票、债券、商品、汇率跨资产视角的交叉验证以及宏观、中观和微观跨视角交叉验证的情况。2023 年初在权益资产内部细分资产配置的基准假设为“弱经济+弱产业+流动性较好+产业政策多”，即稳增长预期下，经济复苏斜率偏弱、行业景气度仍处于恢复期、宏观流动性较好、在财政、货币和产业政策中认为产业政策超预期的概率更高。当前，站在复盘视角来审视 2023 年年初制定的基准假设以及操作：由于内外部超预期事件导致的冲击等复杂因素交叉影响，2023 年权益市场出现系统性下跌且下跌幅度超出预期，而年初制定的基准假设在对权益市场方向和节奏方面与市场实际运行情况出入较大，但针对权益资产结构的基准假设与实际市场演绎情况的适配性较高。针对基准假设与市场实际运行情况之间偏差映射到大类资产配置方面的情况，直到 2023 年下半年才予以调整，这是后续需要在组合管理过程中加强的方面：加强复盘与反思来自于宏观范式转变、交易层面变化和特殊事件对基准假设的冲击，并及时进行调整。

#### 4.4.2 报告期内基金的业绩表现

截至 2023 年 12 月 31 日，华夏睿磐泰利混合 A 基金份额净值为 1.3213 元，本报告期份额净值增长率为 1.89%；华夏睿磐泰利混合 C 基金份额净值为 1.3002 元，本报告期份额净值增长率为 1.58%，同期业绩比较基准增长率为 0.92%。

#### 4.5 管理人对宏观经济、证券市场及行业走势的简要展望

展望 2024 年，我们认为政策目标的实际意义和作用有所弱化，市场会更加关注基本面实际恢复的程度和潜在增速的位置，并对股票市场产生边际影响同时依此对债券利率做定价。伴随着经济复苏的有序展开、企业盈利的逐渐修复以及稳定资本市场一系列政策的出台，股票市场整体有望从寻底阶段转向为磨底、企稳阶段，但或仍以结构性收益机会为主，在此过程中将密切关注股票市场剩余流动性的边际变化以及筹码结构的动态变化情况。同时考虑到 2024 年是各国主要经济体领导人的大选换届之年，俄乌冲突、巴以冲突仍在继续以及美联储开启降息时点的不确定仍较高等外部复杂情况和风险事件的间或脉冲影响，预计 2024 年权益市场波动性将进一步加大，行业轮动水平仍将处

于高位。基金管理人将紧密跟踪宏观基本面、企业盈利、资金面和风险偏好四个维度的边际变化，及时应对市场的波动，积极把握收益机会。转债市场方面，密切关注转债市场估值的动态变化，把握转债资产为组合带来的投资收益机会。

股票资产管理方面，具备较高估值安全边际、具有确定性溢价的资产结构预计将占优，具体地分为三类投资机会：一是永续经营、高现金流、高股息的资产；二是，以行业龙头核心资产为代表的大盘蓝筹细分资产经过过去近三年的调整，整体估值水平已经大幅降低，我们也将密切关注此类资产的投资机会；第三，在经济仍处于复苏阶段的基准假设下，关注非流动性补偿的溢价收益机会：在权益市场整体剩余流动性处于稳态的时段内，关注基本面质地良好的中小盘股票的阶段性投资收益机会。债券资产管理方面，一方面要高度关注高频数据的边际变化，对基本面的复苏程度做出预期和判断，另一方面，央行的货币政策也是关注重点，尤其是在开年以来资金中枢没有明显下降，防空转的政策目标可能仍然存在的背景下，央行对流动性的态度决定了曲线未来是走平还是走陡，以及利率的下行空间还有多大。信用债方面，以票息策略为主，仍然高度关注板块之间的轮动，做好品种利差的跟踪和判断，及时切换到性价比更高的板块中，对信用风险要充分警惕，尤其是由于政策加持弱资质城投债利率不断下行的背景下，应当谨慎评估主体资质，不做盲目下沉。对信用风险充分警惕，不做盲目下沉。

本年度，本基金将继续在稳定的投资目标与投资风格的指导下，持续优化与迭代投资框架与细分投资策略。基金管理人将持续践行以客观来认识市场，通过系统化多策略的方式实践适配的资产配置，加强股票、债券、商品、汇率跨资产视角的交叉验证研究以及宏观、中观和微观跨视角的交叉验证研究，注重多资产收益之间的仓位合理分配：纯债收益、转债收益、股票收益、量化对冲——四类资产收益机会之间的捕获，产品的仓位将倾向于分配到预期收益风险比更高的资产上，力争实现产品的投资目标。

基金管理人珍惜基金份额持有人的每一分投资和每一份信任，本基金将继续奉行华夏基金管理有限公司“为信任奉献回报”的经营理念，规范运作，审慎投资，勤勉尽责地为基金份额持有人谋求长期、稳定的回报。

#### 4.6 管理人内部有关本基金的监察稽核工作情况

报告期内，本基金管理人持续加强合规管理、风险控制和监察稽核工作。

在合规管理方面，公司通过合规审核、合规检查、合规咨询、合规宣传与合规培训等对合规风险进行管理，确保公司合规体系高效运行，合规风险有效控制。报告期内，公司不断加强合规制度建设，结合法律法规和业务实际，在信息披露、洗钱风险管理、关联交易管理等方面新增和修订多项管理制度，制度化水平显著提高。持续开展合规培训，在全员覆盖的基础上，着重加强投资研究



和基金销售等重点业务领域的合规督导培训，强化员工主动合规意识。积极优化合规管理的机制化和系统化，完善合规考核评价机制、子公司管理机制，大力推进合规管理综合服务、制度管理、知识搜索等系统化建设，提高合规管理效能。持续做好信息披露业务，通过流程优化、系统优化及强化培训持续保障信息披露的完整性、准确性、及时性。持续规范基金销售业务，通过严格审查宣传推介材料，认真开展投资者适当性管理工作等，确保基金销售业务依法合规。公司高度重视洗钱风险管理，深入实践风险为本方法，认真贯彻落实各项反洗钱监管要求，持续加强“风险评估+合规检查”双支柱管理框架，深入推进洗钱风险管理数智化转型，持续提升洗钱风险管理水平。

在风险控制方面，公司秉承数字化管理理念，持续完善内部风险管理系统建设，稳步夯实投资风险基础。在严格管控基金日常投资运作风险的同时，持续完善风险管理制度建设，提升基金流动性风险、市场风险、合规风险、操作风险等关键风险的管控水平，努力保障各项风险管理措施落实到位。

在监察稽核方面，公司按照法规要求，做好日常合规监控，定期及不定期开展内部检查，排查业务风险隐患，促进公司整体业务合规运作、稳健经营。

报告期内，本基金管理人所管理的基金整体运作合法合规。本基金管理人将继续以风险控制为核心，坚持基金份额持有人利益优先的原则，提高监察稽核工作的科学性和有效性，切实保障基金合规稳健运作。

#### 4.7 管理人对报告期内基金估值程序等事项的说明

根据中国证监会相关规定及基金合同约定，本基金管理人准确、及时进行基金估值和份额净值计价，制定了基金估值和份额净值计价的业务管理制度，建立了估值委员会，使用可靠的估值业务系统，设有完善的风险监测、控制和报告机制。本基金托管人审阅本基金管理人采用的估值原则及技术，并复核、审查基金资产净值和基金份额申购、赎回价格。会计师事务所在估值调整导致基金资产净值的变化在 0.25% 以上时对所采用的相关估值技术、假设及输入值的适当性发表专业意见。定价服务机构按照商业合同约定提供定价服务。

#### 4.8 管理人对报告期内基金利润分配情况的说明

本基金本报告期未进行利润分配，符合相关法规及基金合同的规定。

#### 4.9 报告期内管理人对本基金持有人数或基金资产净值预警情形的说明

报告期内，本基金未出现连续二十个工作日基金份额持有人数量不满二百人或者基金资产净值低于五千万元的情形。

## §5 托管人报告

### 5.1 报告期内本基金托管人遵规守信情况声明

本报告期内，中国光大银行股份有限公司在华夏睿磐泰利混合型证券投资基金（以下称“本基金”）托管过程中，严格遵守了《中华人民共和国证券投资基金法》、《公开募集证券投资基金运作管理办法》、《公开募集证券投资基金信息披露管理办法》及其他法律法规、基金合同、托管协议等的规定，依法安全保管了基金的全部资产，对本基金的投资运作进行了全面的会计核算和应有的监督，对发现的问题及时提出了意见和建议。同时，按规定如实、独立地向监管机构提交了本基金运作情况报告，没有发生任何损害基金份额持有人利益的行为，诚实信用、勤勉尽责地履行了作为基金托管人所应尽的义务。

### 5.2 托管人对报告期内本基金投资运作遵规守信、净值计算、利润分配等情况的说明

本报告期内，中国光大银行股份有限公司依据《中华人民共和国证券投资基金法》、《公开募集证券投资基金运作管理办法》、《公开募集证券投资基金信息披露管理办法》及其他法律法规、基金合同、托管协议等的规定，对基金管理人的投资运作、信息披露等行为进行了复核、监督，未发现基金管理人在投资运作、基金资产净值的计算、基金份额申购赎回价格的计算、基金费用开支等方面存在损害基金份额持有人利益的行为。该基金在运作中遵守了有关法律法规的要求，各重要方面由投资管理人依据基金合同及实际运作情况进行处理。

### 5.3 托管人对本年度报告中财务信息等内容的真实、准确和完整发表意见

中国光大银行股份有限公司依法对基金管理人编制的《华夏睿磐泰利混合型证券投资基金 2023 年年度报告》进行了复核，认为报告中相关财务指标、净值表现、财务会计报告（注：财务会计报告中的“金融工具风险及管理”部分未在托管人复核范围内）、投资组合报告等内容真实、准确。

## §6 审计报告

安永华明（2024）审字第 70035283\_A52 号

华夏睿磐泰利混合型证券投资基金全体基金份额持有人：

### 6.1 审计意见

我们审计了华夏睿磐泰利混合型证券投资基金的财务报表，包括 2023 年 12 月 31 日的资产负债表，2023 年度的利润表、净资产变动表以及相关财务报表附注。

我们认为，后附的华夏睿磐泰利混合型证券投资基金的财务报表在所有重大方面按照企业会计准则的规定编制，公允反映了华夏睿磐泰利混合型证券投资基金 2023 年 12 月 31 日的财务状况以及 2023 年度的经营成果和净资产变动情况。

## 6.2 形成审计意见的基础

我们按照中国注册会计师审计准则的规定执行了审计工作。审计报告的“注册会计师对财务报表审计的责任”部分进一步阐述了我们在这些准则下的责任。按照中国注册会计师职业道德守则，我们独立于华夏睿磐泰利混合型证券投资基金，并履行了职业道德方面的其他责任。我们相信，我们获取的审计证据是充分、适当的，为发表审计意见提供了基础。

## 6.3 其他信息

华夏睿磐泰利混合型证券投资基金管理层对其他信息负责。其他信息包括年度报告中涵盖的信息，但不包括财务报表和我们的审计报告。

我们对财务报表发表的审计意见不涵盖其他信息，我们也不对其他信息发表任何形式的鉴证结论。

结合我们对财务报表的审计，我们的责任是阅读其他信息，在此过程中，考虑其他信息是否与财务报表或我们在审计过程中了解到的情况存在重大不一致或者似乎存在重大错报。

基于我们已执行的工作，如果我们确定其他信息存在重大错报，我们应当报告该事实。在这方面，我们无任何事项需要报告。

## 6.4 管理层和治理层对财务报表的责任

管理层负责按照企业会计准则的规定编制财务报表，使其实现公允反映，并设计、执行和维护必要的内部控制，以使财务报表不存在由于舞弊或错误导致的重大错报。

在编制财务报表时，管理层负责评估华夏睿磐泰利混合型证券投资基金的持续经营能力，披露与持续经营相关的事项（如适用），并运用持续经营假设，除非计划进行清算、终止运营或别无其他现实的选择。

治理层负责监督华夏睿磐泰利混合型证券投资基金的财务报告过程。

## 6.5 注册会计师对财务报表审计的责任

我们的目标是对财务报表整体是否不存在由于舞弊或错误导致的重大错报获取合理保证，并出具包含审计意见的审计报告。合理保证是高水平的保证，但并不能保证按照审计准则执行的审计在某一重大错报存在时总能发现。错报可能由于舞弊或错误导致，如果合理预期错报单独或汇总起来可能影响财务报表使用者依据财务报表作出的经济决策，则通常认为错报是重大的。

在按照审计准则执行审计工作的过程中，我们运用职业判断，并保持职业怀疑。同时，我们也执行以下工作：

(1) 识别和评估由于舞弊或错误导致的财务报表重大错报风险，设计和实施审计程序以应对这些风险，并获取充分、适当的审计证据，作为发表审计意见的基础。由于舞弊可能涉及串通、伪造、

故意遗漏、虚假陈述或凌驾于内部控制之上，未能发现由于舞弊导致的重大错报的风险高于未能发现由于错误导致的重大错报的风险。

(2) 了解与审计相关的内部控制，以设计恰当的审计程序，但目的并非对内部控制的有效性发表意见。

(3) 评价管理层选用会计政策的恰当性和作出会计估计及相关披露的合理性。

(4) 对管理层使用持续经营假设的恰当性得出结论。同时，根据获取的审计证据，就可能导致对华夏睿磐泰利混合型证券投资基金持续经营能力产生重大疑虑的事项或情况是否存在重大不确定性得出结论。如果我们得出结论认为存在重大不确定性，审计准则要求我们在审计报告中提请报表使用者注意财务报表中的相关披露；如果披露不充分，我们应当发表非无保留意见。我们的结论基于截至审计报告日可获得的信息。然而，未来的事项或情况可能导致华夏睿磐泰利混合型证券投资基金不能持续经营。

(5) 评价财务报表的总体列报（包括披露）、结构和内容，并评价财务报表是否公允反映相关交易和事项。

我们与治理层就计划的审计范围、时间安排和重大审计发现等事项进行沟通，包括沟通我们在审计中识别出的值得关注的内部控制缺陷。

安永华明会计师事务所（特殊普通合伙）

中国注册会计师

蒋燕华 王海彦

北京市东城区东长安街 1 号东方广场安永大楼 17 层

2024 年 3 月 26 日

## §7 年度财务报表

### 7.1 资产负债表

会计主体：华夏睿磐泰利混合型证券投资基金

报告截止日：2023 年 12 月 31 日

单位：人民币元

资产	附注号	本期末 2023 年 12 月 31 日	上年度末 2022 年 12 月 31 日
<b>资产：</b>			
货币资金	7.4.7.1	3,700,740.80	296,516,575.89
结算备付金		43,709,727.34	53,972,133.37

存出保证金		198,429.76	421,913.01
交易性金融资产	7.4.7.2	1,640,348,037.11	2,719,357,974.98
其中：股票投资		166,385,347.26	507,141,169.35
基金投资		-	-
债券投资		1,473,962,689.85	2,212,216,805.63
资产支持证券投资		-	-
贵金属投资		-	-
其他投资		-	-
衍生金融资产	7.4.7.3	-	-
买入返售金融资产	7.4.7.4	220,183,130.61	-
应收清算款		71,084,744.02	74,363.34
应收股利		-	-
应收申购款		5,665,602.70	524,723.90
递延所得税资产		-	-
其他资产	7.4.7.5	-	-
资产总计		1,984,890,412.34	3,070,867,684.49
<b>负债和净资产</b>	<b>附注号</b>	<b>本期末 2023 年 12 月 31 日</b>	<b>上年度末 2022 年 12 月 31 日</b>
<b>负 债：</b>			
短期借款		-	-
交易性金融负债		-	-
衍生金融负债	7.4.7.3	-	-
卖出回购金融资产款		149,492,620.27	-
应付清算款		17,537,825.92	-
应付赎回款		17,918,339.73	8,658,501.83
应付管理人报酬		806,499.77	1,706,432.42
应付托管费		134,416.66	284,405.39
应付销售服务费		97,904.34	158,653.64
应付投资顾问费		-	-
应交税费		150,343.23	108,661.18
应付利润		-	-
递延所得税负债		-	-
其他负债	7.4.7.6	856,370.08	2,552,230.09
负债合计		186,994,320.00	13,468,884.55
<b>净资产：</b>			
实收基金	7.4.7.7	1,366,136,069.43	2,363,427,984.60
未分配利润	7.4.7.8	431,760,022.91	693,970,815.34
净资产合计		1,797,896,092.34	3,057,398,799.94
负债和净资产总计		1,984,890,412.34	3,070,867,684.49

注：报告截止日 2023 年 12 月 31 日，华夏睿磐泰利混合 A 基金份额净值 1.3213 元，华夏睿磐泰利混合 C 基金份额净值 1.3002 元；华夏睿磐泰利混合基金份额总额 1,366,136,069.43 份（其中 A 类 1,028,137,378.82 份，C 类 337,998,690.61 份）。

## 7.2 利润表

会计主体：华夏睿磐泰利混合型证券投资基金

本报告期：2023 年 1 月 1 日至 2023 年 12 月 31 日

单位：人民币元

项目	附注号	本期 2023 年 1 月 1 日至 2023 年 12 月 31 日	上年度可比期间 2022 年 1 月 1 日至 2022 年 12 月 31 日
<b>一、营业总收入</b>		67,851,833.97	-65,651,984.75
1.利息收入		2,674,830.35	3,393,465.49
其中：存款利息收入	7.4.7.9	1,439,502.31	1,712,077.69
债券利息收入		-	-
资产支持证券利息收入		-	-
买入返售金融资产收入		1,235,328.04	1,681,387.80
其他利息收入		-	-
2.投资收益（损失以“-”填列）		25,317,753.34	-18,389,310.51
其中：股票投资收益	7.4.7.10	-28,771,529.47	-80,190,632.70
基金投资收益	7.4.7.11	-	-
债券投资收益	7.4.7.12	42,107,737.31	51,023,497.96
资产支持证券投资收益	7.4.7.13	-	-
贵金属投资收益	7.4.7.14	-	-
衍生工具收益	7.4.7.15	4,120,891.53	6,229,874.67
股利收益	7.4.7.16	7,860,653.97	4,547,949.56
其他投资收益		-	-
3.公允价值变动收益（损失以“-”号填列）	7.4.7.17	38,549,405.53	-53,189,641.10
4.汇兑收益（损失以“-”号填列）		-	-
5.其他收入（损失以“-”号填列）	7.4.7.18	1,309,844.75	2,533,501.37
<b>减：二、营业总支出</b>		17,431,887.97	19,650,367.84
1.管理人报酬		13,228,382.82	15,164,240.04
2.托管费		2,204,730.51	2,527,373.35
3.销售服务费		1,329,757.60	1,565,164.62
4.投资顾问费		-	-
5.利息支出		327,020.51	48,939.65
其中：卖出回购金融资产支出		327,020.51	48,939.65
6.信用减值损失	7.4.7.20	-	-
7.税金及附加		114,785.99	107,450.18
8.其他费用	7.4.7.21	227,210.54	237,200.00
<b>三、利润总额（亏损总额以“-”号填列）</b>		50,419,946.00	-85,302,352.59
减：所得税费用		-	-
<b>四、净利润（净亏损以“-”号填列）</b>		50,419,946.00	-85,302,352.59
<b>五、其他综合收益的税后净额</b>		-	-

<b>六、综合收益总额</b>		50,419,946.00	-85,302,352.59
-----------------	--	---------------	----------------

7.3 净资产变动表

会计主体：华夏睿磐泰利混合型证券投资基金

本报告期：2023 年 1 月 1 日至 2023 年 12 月 31 日

单位：人民币元

项目	本期 2023 年 1 月 1 日至 2023 年 12 月 31 日		
	实收基金	未分配利润	净资产合计
一、上期期末净资产	2,363,427,984.60	693,970,815.34	3,057,398,799.94
二、本期期初净资产	2,363,427,984.60	693,970,815.34	3,057,398,799.94
三、本期增减变动额 (减少以“-”号填列)	-997,291,915.17	-262,210,792.43	-1,259,502,707.60
(一)、综合收益总额	-	50,419,946.00	50,419,946.00
(二)、本期基金份额 交易产生的净资产变 动数(净资产减少以 “-”号填列)	-997,291,915.17	-312,630,738.43	-1,309,922,653.60
其中：1.基金申购款	809,821,111.02	247,948,980.24	1,057,770,091.26
2.基金赎回款	- 1,807,113,026.19	-560,579,718.67	-2,367,692,744.86
(三)、本期向基金份 额持有人分配利润产 生的净资产变动(净 资产减少以“-”号填 列)	-	-	-
四、本期期末净资产	1,366,136,069.43	431,760,022.91	1,797,896,092.34
项目	上年度可比期间 2022 年 1 月 1 日至 2022 年 12 月 31 日		
	实收基金	未分配利润	净资产合计
一、上期期末净资产	740,017,486.69	240,722,841.19	980,740,327.88
二、本期期初净资产	740,017,486.69	240,722,841.19	980,740,327.88
三、本期增减变动额 (减少以“-”号填列)	1,623,410,497.91	453,247,974.15	2,076,658,472.06
(一)、综合收益总额	-	-85,302,352.59	-85,302,352.59
(二)、本期基金份额 交易产生的净资产变 动数(净资产减少以 “-”号填列)	1,623,410,497.91	538,550,326.74	2,161,960,824.65
其中：1.基金申购款	3,441,338,573.84	1,096,018,510.42	4,537,357,084.26
2.基金赎回款	- 1,817,928,075.93	-557,468,183.68	-2,375,396,259.61

(三)、本期向基金份额持有人分配利润产生的净资产变动（净资产减少以“-”号填列）	-	-	-
四、本期期末净资产	2,363,427,984.60	693,970,815.34	3,057,398,799.94

报表附注为财务报表的组成部分。

本报告 7.1 至 7.4，财务报表由下列负责人签署：

基金管理人负责人：张佑君，主管会计工作负责人：朱威，会计机构负责人：朱威

#### 7.4 报表附注

##### 7.4.1 基金基本情况

原华夏睿磐泰利六个月定期开放混合型证券投资基金（以下简称“本基金”）已获中国证券监督管理委员会（以下简称“中国证监会”）证监许可[2017]1560号《关于准予华夏睿磐泰利六个月定期开放混合型证券投资基金注册的批复》，由华夏基金管理有限公司依照《中华人民共和国证券投资基金法》、《证券投资基金销售管理办法》、《公开募集证券投资基金运作管理办法》、《华夏睿磐泰利六个月定期开放混合型证券投资基金基金合同》及其他有关法律法规负责公开募集。本基金为契约型、定期开放式，存续期限为不定期。本基金自 2017 年 11 月 27 日至 2017 年 12 月 22 日共募集 236,001,759.07 元（不含认购资金利息），业经安永华明会计师事务所（特殊普通合伙）安永华明（2017）验字第 60739337\_A36 号验资报告予以验证。经向中国证监会备案，《华夏睿磐泰利六个月定期开放混合型证券投资基金基金合同》于 2017 年 12 月 27 日正式生效，基金合同生效日的基金份额总额为 236,086,689.29 份基金份额，其中认购资金利息折合 84,930.22 份基金份额。本基金的基金管理人为华夏基金管理有限公司，基金托管人为中国光大银行股份有限公司。华夏睿磐泰利六个月定期开放混合型证券投资基金截至第二个开放期末日即 2019 年 2 月 26 日日终，基金资产净值低于 5000 万元，触发基金合同约定的转型条款，经与基金托管人中国光大银行股份有限公司协商一致，根据基金管理人 2019 年 2 月 27 日刊登的《华夏基金管理有限公司关于华夏睿磐泰利六个月定期开放混合型证券投资基金触发转型条款并实施转型的公告》，自 2019 年 2 月 27 日起，“华夏睿磐泰利六个月定期开放混合型证券投资基金”正式转型为“华夏睿磐泰利混合型证券投资基金”，转型后的华夏睿磐泰利混合型证券投资基金为每日开放申购、赎回、转换、定期定额申购业务的普通开放式基金。

根据《中华人民共和国证券投资基金法》和《华夏睿磐泰利混合型证券投资基金基金合同》的有关规定，本基金的投资范围为具有良好流动性的金融工具，包括国内依法发行上市的股票（包括中小板、创业板、存托凭证及其他中国证监会核准上市的股票）、债券（包括国债、央行票据、金融债券、企业债券、公司债券、中期票据、短期融资券、超短期融资券、次级债券、政府支持机构债券、政府



支持债券、地方政府债券、中小企业私募债券、可转换债券、可交换债券及其他经中国证监会允许投资的债券)、资产支持证券、衍生品(包括权证、股指期货、股票期权、国债期货等)、货币市场工具(含同业存单)以及法律法规或中国证监会允许基金投资的其他金融工具。

#### 7.4.2 会计报表的编制基础

本基金的财务报表按照财政部颁布和修订的《企业会计准则—基本准则》、各项具体会计准则(以下合称“企业会计准则”)、中国证券投资基金业协会(以下简称“中国基金业协会”)颁布的《证券投资基金会计核算业务指引》、中国证监会发布的《证券投资基金信息披露 XBRL 模板第 3 号<年度报告和中期报告>》和中国证监会、中国基金业协会允许的如财务报表附注 7.4.4 所列示的基金行业实务操作的有关规定编制。

本财务报表以持续经营为基础编制。

#### 7.4.3 遵循企业会计准则及其他有关规定的声明

本财务报表符合企业会计准则的要求,真实、完整地反映了本基金本报告期末的财务状况以及本报告期间的经营成果和净资产变动情况等有关信息。

#### 7.4.4 重要会计政策和会计估计

##### 7.4.4.1 会计年度

本基金会计年度为公历 1 月 1 日起至 12 月 31 日止。

##### 7.4.4.2 记账本位币

本基金的记账本位币为人民币。

##### 7.4.4.3 金融资产和金融负债的分类

金融工具,是指形成一方的金融资产并形成其他方的金融负债或权益工具的合同。当本基金成为金融工具合同的一方时,确认相关的金融资产或金融负债。

##### 1、金融资产分类

本基金的金融资产于初始确认时分类为:以摊余成本计量的金融资产、以公允价值计量且其变动计入其他综合收益的金融资产及以公允价值计量且其变动计入当期损益的金融资产。金融资产的分类取决于本基金管理金融资产的商业模式和金融资产的合同现金流量特征。本基金现无金融资产分类为以公允价值计量且其变动计入其他综合收益的金融资产。

##### (1) 债务工具

本基金持有的债务工具是指从发行方角度分析符合金融负债定义的工具,分别采用以下两种方式进行计量:

以摊余成本计量:

本基金管理以摊余成本计量的金融资产的业务模式为以收取合同现金流量为目标，且以摊余成本计量的金融资产的合同现金流量特征与基本借贷安排相一致，即在特定日期产生的现金流量，仅为对本金和以未偿付本金金额为基础的利息的支付。基金持有的以摊余成本计量的金融资产主要为银行存款、买入返售金融资产和其他各类应收款项等。

以公允价值计量且其变动计入当期损益：

本基金将持有的未划分为以摊余成本计量的债务工具划分为以公允价值计量且其变动计入当期损益。基金持有的以公允价值计量且其变动计入当期损益的金融资产主要为债券投资、资产支持证券投资 and 基金投资，在资产负债表中以交易性金融资产列示。

## (2) 权益工具

权益工具是指从发行方角度分析符合权益定义的工具。本基金将对其没有控制、共同控制和重大影响的权益工具(主要为股票投资)按照公允价值计量且其变动计入当期损益，在资产负债表中列示为交易性金融资产。

## 2、金融负债的分类

本基金的金融负债于初始确认时分类为：以摊余成本计量的金融负债和以公允价值计量且其变动计入当期损益的金融负债。本基金目前暂无金融负债分类为以公允价值计量且其变动计入当期损益的金融负债。本基金持有的以摊余成本计量的金融负债包括卖出回购金融资产款和其他各类应付款项等。

## 3、衍生金融工具

本基金将持有的衍生金融工具以公允价值计量且其变动计入当期损益，在资产负债表中列示为衍生金融资产/负债。

### 7.4.4.4 金融资产和金融负债的初始确认、后续计量和终止确认

本基金于成为金融工具合同的一方时确认一项金融资产或金融负债。

划分为以公允价值计量且其变动计入当期损益的金融资产和金融负债，以及不作为有效套期工具的衍生工具，按照取得时的公允价值作为初始确认金额，相关的交易费用在发生时计入当期损益；对于支付的价款中包含的债券或资产支持证券起息日或上次除息日至购买日止的利息，确认为应计利息，包含在交易性金融资产的账面价值中。

划分为以摊余成本计量的金融资产和金融负债，按照取得时的公允价值作为初始确认金额，相关交易费用计入其初始确认金额。

对于以公允价值计量且其变动计入当期损益的金融资产，采用公允价值进行后续计量，其公允价值变动形成的利得或损失计入当期损益。

对于以摊余成本计量的金融资产，采用实际利率法确认利息收入，其终止确认、修改或减值产生的利得或损失，均计入当期损益。

本基金对以摊余成本计量的金融资产，以预期信用损失为基础，进行减值处理并确认损失准备。本基金考虑有关过去事项、当前状况以及对未来经济状况的预测等合理且有依据的信息，以发生违约的风险为权重，计算合同应收的现金流量与预期能收到的现金流量之间差额的现值的概率加权金额，确认预期信用损失。

对于不含重大融资成分的应收款项，本基金运用简化计量方法，按照相当于整个存续期内的预期信用损失金额计量损失准备。除上述采用简化计量方法以外的金融资产，本基金在每个估值日评估其信用风险自初始确认后是否已经显著增加，如果信用风险自初始确认后未显著增加，处于第一阶段，本基金按照相当于未来 12 个月内预期信用损失的金额计量损失准备，并按照账面余额和实际利率计算利息收入；如果信用风险自初始确认后已显著增加但尚未发生信用减值的，处于第二阶段，本基金按照相当于整个存续期内预期信用损失的金额计量损失准备，并按照账面余额和实际利率计算利息收入；如果初始确认后发生信用减值的，处于第三阶段，本基金按照相当于整个存续期内预期信用损失的金额计量损失准备，并按照摊余成本和实际利率计算利息收入。

本基金在每个估值日评估相关金融工具的信用风险自初始确认后是否已显著增加。本基金以单项金融工具或者具有相似信用风险特征的金融工具组合为基础，通过比较金融工具在估值日发生违约的风险与在初始确认日发生违约的风险，以确定金融工具预计存续期内发生违约风险的变化情况。当对金融资产预期未来现金流量具有不利影响的一项或多项事件发生时，该金融资产成为已发生信用减值的金融资产。当本基金不再合理预期能够全部或部分收回金融资产合同现金流量时，本基金直接减记该金融资产的账面余额。

金融资产满足下列条件之一的，予以终止确认：(1) 收取该金融资产现金流量的合同权利终止；(2) 该金融资产已转移，且本基金将金融资产所有权上几乎所有的风险和报酬转移给转入方；或者(3) 该金融资产已转移，虽然本基金既没有转移也没有保留金融资产所有权上几乎所有的风险和报酬，但是放弃了对该金融资产控制。

金融资产终止确认时，其账面价值与收到的对价的差额，计入当期损益。

当金融负债的现时义务全部或部分已经解除时，终止确认该金融负债或义务已解除的部分。终止确认部分的账面价值与支付的对价之间的差额，计入当期损益。

#### 7.4.4.5 金融资产和金融负债的估值原则

本基金持有的金融工具按如下原则确定公允价值并进行估值：

1、存在活跃市场的金融工具按其估值日的市场交易价格确定公允价值；估值日无交易且最近交

易日后未发生影响公允价值计量的重大事件的，按最近交易日的市场交易价格确定公允价值。有充足证据表明估值日或最近交易日的市场交易价格不能真实反映公允价值的，应对市场交易价格进行调整，确定公允价值。与上述投资品种相同，但具有不同特征的，应以相同资产或负债的公允价值为基础，并在估值技术中考虑不同特征因素的影响。特征是指对资产出售或使用的限制等，如果该限制是针对资产持有者的，那么在估值技术中不应将该限制作为特征考虑。此外，基金管理人不应考虑因大量持有相关资产或负债所产生的溢价或折价。

2、当金融工具不存在活跃市场，采用在当前情况下适用并且有足够可利用数据和其他信息支持的估值技术确定公允价值。采用估值技术时，优先使用可观察输入值，只有在无法取得相关资产或负债可观察输入值或取得不切实可行的情况下，才可以使用不可观察输入值。

3、如经济环境发生重大变化或证券发行人发生影响金融工具价格的重大事件，应对估值进行调整并确定公允价值。

#### 7.4.4.6 金融资产和金融负债的抵销

本基金持有的资产和承担的负债基本为金融资产和金融负债。当本基金依法有权抵销债权债务且交易双方准备按净额结算时，金融资产与金融负债按抵销后的净额在资产负债表中列示。

#### 7.4.4.7 实收基金

实收基金为对外发行基金份额所募集的总金额在扣除损益平准金分摊部分后的余额。对于曾经实施份额拆分或折算的基金，由于基金份额拆分或折算引起的实收基金份额变动于基金份额拆分日或基金份额折算日根据拆分前或折算前的基金份额数及确定的拆分或折算比例计算认列。由于申购和赎回引起的实收基金变动分别于基金申购确认日及基金赎回确认日认列。对于已开放转换业务的基金，上述申购和赎回分别包括基金转换所引起的转入基金的实收基金增加和转出基金的实收基金减少。

#### 7.4.4.8 损益平准金

损益平准金包括已实现平准金和未实现平准金。已实现平准金指在申购或赎回基金份额时，申购或赎回款项中包含的按累计未分配的已实现损益占净资产比例计算的金额。未实现平准金指在申购或赎回基金份额时，申购或赎回款项中包含的按累计未实现损益占净资产比例计算的金额。损益平准金于基金申购确认日或基金赎回确认日认列，并于期末全额转入未分配利润/（累计亏损）。

#### 7.4.4.9 收入/(损失)的确认和计量

境内基金投资在持有期间应取得的现金红利于除息日确认为投资收益；境外基金投资在持有期间应取得的基金分红收益扣除基金交易所在地适用的预缴所得税后的净额确认为投资收益。境内股票投资在持有期间应取得的现金股利扣除由上市公司代扣代缴的个人所得税后的净额确认为投资收益；

境外股票投资在持有期间应取得的现金股利扣除股票交易所在地适用的预缴所得税后的净额确认为投资收益。境内债券投资和资产支持证券投资在持有期间应取得的按票面利率(对于贴现债为按发行价计算的利率)或合同利率计算的利息扣除在适用情况下由债券和资产支持证券发行企业代扣代缴的个人所得税及由基金管理人缴纳的增值税后的净额确认为投资收益。境外债券投资在持有期间应取得的按票面利率计算的利息扣除在交易所在地适用的预缴所得税及由基金管理人缴纳的增值税后的净额确认为投资收益。

以公允价值计量且其变动计入当期损益的金融资产在持有期间的公允价值变动确认为公允价值变动损益；处置时其公允价值与初始确认金额之间的差额扣除相关交易费用及在适用情况下由基金管理人缴纳的增值税后的净额确认为投资收益，其中包括从公允价值变动损益结转的公允价值累计变动额。

应收款项在持有期间确认的利息收入按实际利率法计算，实际利率法与直线法差异较小的按直线法近似计算。

#### 7.4.4.10 费用的确认和计量

针对基金合同约定费率和计算方法的费用，本基金在费用涵盖期间按合同约定进行确认。

其他以摊余成本计量的金融负债在持有期间确认的利息支出按实际利率法计算，实际利率法与直线法差异较小的按直线法近似计算。

#### 7.4.4.11 基金的收益分配政策

同一类别内的每一基金份额享有同等分配权。本基金收益以现金形式分配，但基金份额持有人可选择现金红利或将现金红利按分红权益再投资日的基金份额净值自动转为基金份额进行再投资。期末可供分配利润指期末资产负债表中未分配利润与未分配利润中已实现收益的孰低数。

由于本基金各基金份额类别在费用收取上不同，其对应的可分配收益可能有所不同。

经宣告的拟分配基金收益于分红除权日从净资产转出。

#### 7.4.4.12 其他重要的会计政策和会计估计

根据本基金的估值原则和中国证监会允许的基金行业估值实务操作，本基金确定以下类别股票投资和债券投资的公允价值时采用的估值方法及其关键假设如下：

1、对于证券交易所上市的股票，若出现重大事项停牌或交易不活跃(包括涨跌停时的交易不活跃)等情况，本基金根据中国证监会公告[2017]13号《中国证监会关于证券投资基金估值业务的指导意见》，根据具体情况采用《关于发布中基协(AMAC)基金行业股票估值指数的通知》提供的指数收益法、市盈率法、现金流量折现法等估值技术进行估值。

2、对于在锁定期内的非公开发行股票、首次公开发行股票时公司股东公开发售股份、通过大宗

交易取得的带限售期的股票等流通受限股票，根据中国基金业协会中基协发[2017]6 号《关于发布<证券投资基金投资流通受限股票估值指引(试行)>的通知》之附件《证券投资基金投资流通受限股票估值指引(试行)》进行估值。

3、对于在证券交易所上市或挂牌转让的固定收益品种(可转换债券除外)及在银行间同业市场交易的固定收益品种，根据中国证监会公告[2017]13 号《中国证监会关于证券投资基金估值业务的指导意见》及中国基金业协会中基协字[2022]566 号《关于发布<关于固定收益品种的估值处理标准>的通知》之附件《关于固定收益品种的估值处理标准》采用估值技术确定公允价值。本基金持有的证券交易所上市或挂牌转让的固定收益品种(可转换债券除外)，按照中证指数有限公司所独立提供的估值结果确定公允价值。本基金持有的银行间同业市场交易的固定收益品种，按照中债金融估值中心有限公司所独立提供的估值结果确定公允价值。

#### 7.4.5 会计政策和会计估计变更以及差错更正的说明

##### 7.4.5.1 会计政策变更的说明

本基金本报告期无会计政策变更。

##### 7.4.5.2 会计估计变更的说明

本基金本报告期无会计估计变更。

##### 7.4.5.3 差错更正的说明

本基金本报告期无重大会计差错的内容和更正金额。

#### 7.4.6 税项

根据财税[2004]78 号《关于证券投资基金税收政策的通知》、财税[2005]103 号《关于股权分置试点改革有关税收政策问题的通知》、财税[2008]1 号《关于企业所得税若干优惠政策的通知》、财税[2012]85 号《关于实施上市公司股息红利差别化个人所得税政策有关问题的通知》、财税[2014]81 号《关于沪港股票市场交易互联互通机制试点有关税收政策的通知》、财税[2015]101 号《关于上市公司股息红利差别化个人所得税政策有关问题的通知》、财税[2015]125 号《财政部、国家税务总局、证监会关于内地与香港基金互认有关税收政策的通知》、财税[2016]36 号《关于全面推开营业税改征增值税试点的通知》、财税[2016]46 号《财政部、国家税务总局关于进一步明确全面推开营改增试点金融业有关政策的通知》、财税[2016]70 号《财政部、国家税务总局关于金融机构同业往来等增值税政策的补充通知》、财税[2016]127 号《财政部国家税务总局证监会关于深港股票市场交易互联互通机制试点有关税收政策的通知》、财税[2016]140 号《关于明确金融房地产开发 教育辅助服务等增值税政策的通知》、财税[2017]2 号《关于资管产品增值税政策有关问题的补充通知》、财税[2017]56 号《关于资管产品增值税有关问题的通知》、财税[2017]90 号《关于租入固定资产进项税额抵扣等增值

税政策的通知》、财税[2023]39 号《关于减半征收证券交易印花税的公告》及其他相关财税法规和实务操作，主要税项列示如下：

(1) 以发行基金方式募集资金不属于增值税征收范围，不征收增值税。

(2) 资管产品运营过程中发生的增值税应税行为，以资管产品管理人为增值税纳税人。资管产品管理人运营资管产品过程中发生的增值税应税行为，暂适用简易计税方法，按照 3% 的征收率缴纳增值税。

(3) 基金买卖股票、债券的差价收入免征增值税，暂不征收企业所得税。

(4) 存款利息收入不征收增值税。

(5) 国债、地方政府债利息收入，金融同业往来利息收入免征增值税。

(6) 对基金取得的债券的利息收入及其他收入，暂不征收企业所得税。

(7) 基金作为流通股股东在股权分置改革过程中收到由非流通股股东支付的股份、现金等对价暂免征收印花税、企业所得税和个人所得税。

(8) 对基金在境内取得的股票的股息、红利收入，由上市公司在向基金派发股息、红利收入时代扣代缴 20% 的个人所得税，暂不征收企业所得税。基金在境内从上市公司分配取得的股息红利所得，持股期限在 1 个月以内（含 1 个月）的，全额计入应纳税所得额，持股期限在 1 个月以上至 1 年（含 1 年）的，减按 50% 计入应纳税所得额，持股期限超过 1 年的，暂免征收个人所得税。对基金通过沪港通/深港通投资香港联交所上市 H 股取得的股息红利，H 股公司应向中国证券登记结算有限责任公司（以下简称“中国结算”）提出申请，由中国结算向 H 股公司提供内地个人投资者名册，H 股公司按照 20% 的税率代扣个人所得税。基金通过沪港通/深港通投资香港联交所上市的非 H 股取得的股息红利，由中国结算按照 20% 的税率代扣个人所得税。对香港市场投资者取得的股息、红利收入按照 10% 的税率代扣所得税。

(9) 基金在境内卖出股票按 0.1% 的税率缴纳股票交易印花税，买入股票不征收股票交易印花税。基金通过沪港通/深港通买卖、继承、赠与联交所上市股票，按照香港特别行政区现行税法规定缴纳印花税。自 2023 年 8 月 28 日起，证券交易印花税实施减半征收。

(10) 基金在境外证券交易所进行交易或取得的源自境外证券市场的收益，其涉及的税收政策，按照相关国家或地区税收法律和法规执行。

(11) 本基金分别按实际缴纳的增值税额的 7%、3%、2% 缴纳城市维护建设税、教育费附加和地方教育费附加。

#### 7.4.7 重要财务报表项目的说明

##### 7.4.7.1 货币资金

单位：人民币元

项目	本期末 2023 年 12 月 31 日	上年度末 2022 年 12 月 31 日
活期存款	3,700,740.80	296,516,575.89
等于：本金	3,689,464.37	296,474,566.22
加：应计利息	11,276.43	42,009.67
定期存款	-	-
等于：本金	-	-
加：应计利息	-	-
其中：存款期限 1 个月以内	-	-
存款期限 1-3 个月	-	-
存款期限 3 个月以上	-	-
其他存款	-	-
等于：本金	-	-
加：应计利息	-	-
合计	3,700,740.80	296,516,575.89

7.4.7.2 交易性金融资产

单位：人民币元

项目	本期末 2023 年 12 月 31 日				
	成本	应计利息	公允价值	公允价值变动	
股票	167,892,637.87	-	166,385,347.26	-1,507,290.61	
贵金属投资- 金交所黄金 合约	-	-	-	-	
债券	交易所市 场	428,929,834.33	4,193,326.69	433,419,179.89	296,018.87
	银行 间市 场	1,025,879,729.05	14,530,959.96	1,040,543,509.96	132,820.95
	合计	1,454,809,563.38	18,724,286.65	1,473,962,689.85	428,839.82
资产支持证 券	-	-	-	-	
基金	-	-	-	-	
其他	-	-	-	-	
合计	1,622,702,201.25	18,724,286.65	1,640,348,037.11	-1,078,450.79	
项目	上年度末 2022 年 12 月 31 日				
	成本	应计利息	公允价值	公允价值变动	



股票	519,046,224.50	-	507,141,169.35	-11,905,055.15	
贵金属投资- 金交所黄金 合约	-	-	-	-	
债券	交易所市 场	649,678,343.95	7,342,421.00	649,493,574.81	-7,527,190.14
	银行 间市 场	1,561,472,011.03	21,446,830.82	1,562,723,230.82	-20,195,611.03
	合计	2,211,150,354.98	28,789,251.82	2,212,216,805.63	-27,722,801.17
资产支持证 券	-	-	-	-	
基金	-	-	-	-	
其他	-	-	-	-	
合计	2,730,196,579.48	28,789,251.82	2,719,357,974.98	-39,627,856.32	

7.4.7.3 衍生金融资产/负债

7.4.7.3.1 衍生金融资产/负债期末余额  
无。

7.4.7.4 买入返售金融资产

7.4.7.4.1 各项买入返售金融资产期末余额

单位：人民币元

项目	本期末 2023 年 12 月 31 日	
	账面余额	其中：买断式逆回购
交易所市场	120,061,306.04	-
银行间市场	100,121,824.57	-
合计	220,183,130.61	-
项目	上年度末 2022 年 12 月 31 日	
	账面余额	其中：买断式逆回购
交易所市场	-	-
银行间市场	-	-
合计	-	-

7.4.7.4.2 期末买断式逆回购交易中取得的债券  
无。

7.4.7.5 其他资产  
无。

7.4.7.6 其他负债

单位：人民币元

项目	本期末 2023 年 12 月 31 日	上年度末 2022 年 12 月 31 日
应付券商交易单元保证金	-	-
应付赎回费	167.93	2,764.05
应付证券出借违约金	-	-
应付交易费用	666,202.15	2,349,466.04
其中：交易所市场	657,667.15	2,335,641.04
银行间市场	8,535.00	13,825.00
应付利息	-	-
预提费用	190,000.00	200,000.00
合计	856,370.08	2,552,230.09

#### 7.4.7.7 实收基金

华夏睿磐泰利混合 A

金额单位：人民币元

项目	本期 2023年1月1日至2023年12月31日	
	基金份额（份）	账面金额
上年度末	1,914,301,597.84	1,914,301,597.84
本期申购	394,413,379.02	394,413,379.02
本期赎回（以“-”号填列）	-1,280,577,598.04	-1,280,577,598.04
本期末	1,028,137,378.82	1,028,137,378.82

华夏睿磐泰利混合 C

金额单位：人民币元

项目	本期 2023年1月1日至2023年12月31日	
	基金份额（份）	账面金额
上年度末	449,126,386.76	449,126,386.76
本期申购	415,407,732.00	415,407,732.00
本期赎回（以“-”号填列）	-526,535,428.15	-526,535,428.15
本期末	337,998,690.61	337,998,690.61

#### 7.4.7.8 未分配利润

华夏睿磐泰利混合 A

单位：人民币元

项目	已实现部分	未实现部分	未分配利润合计
上年度末	491,221,772.58	77,000,746.71	568,222,519.29
本期期初	491,221,772.58	77,000,746.71	568,222,519.29
本期利润	10,348,487.58	30,839,238.02	41,187,725.60
本期基金份额交易产生的变动数	-233,849,453.34	-45,264,709.16	-279,114,162.50
其中：基金申购款	103,527,928.89	21,335,976.55	124,863,905.44

基金赎回款	-337,377,382.23	-66,600,685.71	-403,978,067.94
本期已分配利润	-	-	-
本期末	267,720,806.82	62,575,275.57	330,296,082.39

华夏睿磐泰利混合 C

单位：人民币元

项目	已实现部分	未实现部分	未分配利润合计
上年度末	107,683,221.23	18,065,074.82	125,748,296.05
本期期初	107,683,221.23	18,065,074.82	125,748,296.05
本期利润	1,522,052.89	7,710,167.51	9,232,220.40
本期基金份额交易产生的变动数	-28,208,713.14	-5,307,862.79	-33,516,575.93
其中：基金申购款	101,122,533.08	21,962,541.72	123,085,074.80
基金赎回款	-129,331,246.22	-27,270,404.51	-156,601,650.73
本期已分配利润	-	-	-
本期末	80,996,560.98	20,467,379.54	101,463,940.52

7.4.7.9 存款利息收入

单位：人民币元

项目	本期	上年度可比期间
	2023 年 1 月 1 日至 2023 年 12 月 31 日	2022 年 1 月 1 日至 2022 年 12 月 31 日
活期存款利息收入	788,691.26	1,295,703.69
定期存款利息收入	-	-
其他存款利息收入	-	-
结算备付金利息收入	645,127.01	413,531.72
其他	5,684.04	2,842.28
合计	1,439,502.31	1,712,077.69

7.4.7.10 股票投资收益

7.4.7.10.1 股票投资收益项目构成

单位：人民币元

项目	本期	上年度可比期间
	2023 年 1 月 1 日至 2023 年 12 月 31 日	2022 年 1 月 1 日至 2022 年 12 月 31 日
股票投资收益——买卖股票差价收入	-28,771,529.47	-80,190,632.70
股票投资收益——赎回差价收入	-	-
股票投资收益——申购差价收入	-	-
股票投资收益——证券出借差价收入	-	-
合计	-28,771,529.47	-80,190,632.70

## 7.4.7.10.2 股票投资收益——买卖股票差价收入

单位：人民币元

项目	本期 2023年1月1日至2023年12月31日	上年度可比期间 2022年1月1日至2022年12月31日
卖出股票成交总额	3,136,191,222.19	2,775,706,981.23
减：卖出股票成本总额	3,159,141,196.39	2,848,698,328.45
减：交易费用	5,821,555.27	7,199,285.48
买卖股票差价收入	-28,771,529.47	-80,190,632.70

## 7.4.7.11 基金投资收益

无。

## 7.4.7.12 债券投资收益

## 7.4.7.12.1 债券投资收益项目构成

单位：人民币元

项目	本期 2023年1月1日至2023年12月31日	上年度可比期间 2022年1月1日至2022年12月31日
债券投资收益——利息收入	56,649,275.24	68,754,830.49
债券投资收益——买卖债券（债转股及债券到期兑付）差价收入	-14,541,537.93	-17,731,332.53
债券投资收益——赎回差价收入	-	-
债券投资收益——申购差价收入	-	-
合计	42,107,737.31	51,023,497.96

## 7.4.7.12.2 债券投资收益——买卖债券差价收入

单位：人民币元

项目	本期 2023年1月1日至2023年12月31日	上年度可比期间 2022年1月1日至2022年12月31日
卖出债券（债转股及债券到期兑付）成交总额	4,000,805,999.76	2,823,396,326.50
减：卖出债券（债转股及债券到期兑付）成本总额	3,965,500,245.67	2,802,971,680.44
减：应计利息总额	49,755,752.68	38,113,126.84
减：交易费用	91,539.34	42,851.75
买卖债券差价收入	-14,541,537.93	-17,731,332.53

## 7.4.7.13 资产支持证券投资收益

无。

7.4.7.14 贵金属投资收益

无。

7.4.7.15 衍生工具收益

7.4.7.15.1 衍生工具收益——买卖权证差价收入

无。

7.4.7.15.2 衍生工具收益——其他投资收益

单位：人民币元

项目	本期	上年度可比期间
	2023年1月1日至2023年12月31日	2022年1月1日至2022年12月31日
股指期货投资收益	4,120,891.53	6,229,874.67

7.4.7.16 股利收益

单位：人民币元

项目	本期	上年度可比期间
	2023年1月1日至2023年12月31日	2022年1月1日至2022年12月31日
股票投资产生的股利收益	7,860,653.97	4,547,949.56
其中：证券出借权益补偿收入	-	-
基金投资产生的股利收益	-	-
合计	7,860,653.97	4,547,949.56

7.4.7.17 公允价值变动收益

单位：人民币元

项目名称	本期	上年度可比期间
	2023年1月1日至2023年12月31日	2022年1月1日至2022年12月31日
1.交易性金融资产	38,549,405.53	-53,189,641.10
——股票投资	10,397,764.54	-13,762,938.30
——债券投资	28,151,640.99	-39,426,702.80
——资产支持证券投资	-	-
——基金投资	-	-
——贵金属投资	-	-
——其他	-	-
2.衍生工具	-	-
——权证投资	-	-
3.其他	-	-
减：应税金融商品公允价值变动产生的预估增值税	-	-
合计	38,549,405.53	-53,189,641.10

7.4.7.18 其他收入

单位：人民币元

项目	本期	上年度可比期间
	2023年1月1日至2023年12月31日	2022年1月1日至2022年12月31日
基金赎回费收入	1,309,844.75	2,533,501.37
合计	1,309,844.75	2,533,501.37

#### 7.4.7.19 持有基金产生的费用

无。

#### 7.4.7.20 信用减值损失

无。

#### 7.4.7.21 其他费用

单位：人民币元

项目	本期	上年度可比期间
	2023年1月1日至2023年12月31日	2022年1月1日至2022年12月31日
审计费用	70,000.00	80,000.00
信息披露费	120,000.00	120,000.00
证券出借违约金	-	-
银行间账户维护费	36,000.00	36,000.00
存托服务费	10.54	-
其他	1,200.00	1,200.00
合计	227,210.54	237,200.00

#### 7.4.8 或有事项、资产负债表日后事项的说明

##### 7.4.8.1 或有事项

截至资产负债表日，本基金无或有事项。

##### 7.4.8.2 资产负债表日后事项

截至财务报表批准日，本基金无资产负债表日后事项。

#### 7.4.9 关联方关系

关联方名称	与本基金的关系
华夏基金管理有限公司	基金管理人
中国光大银行股份有限公司（“中国光大银行”）	基金托管人
中信证券股份有限公司（“中信证券”）	基金管理人的股东
MACKENZIE FINANCIAL CORPORATION	基金管理人的股东
POWER CORPORATION OF CANADA	基金管理人的股东
天津海鹏科技咨询有限公司	基金管理人的股东
华夏资本管理有限公司（“华夏资本”）	基金管理人的子公司

华夏股权投资基金管理（北京）有限公司	基金管理人的子公司
China Asset Management (Hong Kong) Limited（中文名：华夏基金(香港)有限公司）	基金管理人的子公司
上海华夏财富投资管理有限公司（“华夏财富”）	基金管理人的子公司
中信期货有限公司（“中信期货”）	基金管理人第一大股东的子公司
中信证券(山东)有限责任公司（“中信证券（山东）”）	基金管理人第一大股东的子公司
中信证券华南股份有限公司（“中信证券（华南）”）	基金管理人第一大股东的子公司

注：①根据华夏基金管理有限公司于 2023 年 1 月 6 日发布的公告，华夏基金管理有限公司股权结构变更为中信证券（出资比例 62.2%）、MACKENZIE FINANCIAL CORPORATION（出资比例 27.8%）、天津海鹏科技咨询有限公司（出资比例 10%）。

②下述关联交易均在正常业务范围内按一般商业条款订立。

#### 7.4.10 本报告期及上年度可比期间的关联方交易

##### 7.4.10.1 通过关联方交易单元进行的交易

###### 7.4.10.1.1 股票交易

无。

###### 7.4.10.1.2 权证交易

无。

###### 7.4.10.1.3 债券交易

无。

###### 7.4.10.1.4 债券回购交易

无。

###### 7.4.10.1.5 应支付关联方的佣金

无。

##### 7.4.10.2 关联方报酬

###### 7.4.10.2.1 基金管理费

单位：人民币元

项目	本期 2023年1月1日至2023年12 月31日	上年度可比期间 2022年1月1日至2022年12 月31日
当期发生的基金应支付的管理费	13,228,382.82	15,164,240.04
其中：应支付销售机构的客户维护费	1,622,720.90	1,981,971.82
应支付基金管理人的净管理费	11,605,661.92	13,182,268.22

注：①支付基金管理人的基金管理人报酬按前一日基金资产净值 0.60%的年费率计提，逐日累计至每月月底，按月支付。

②基金管理人报酬计算公式为：日基金管理人报酬=前一日基金资产净值×0.60%/当年天数。

③客户维护费是指基金管理人与基金销售机构约定的用以向基金销售机构支付客户服务及销售活动中产生的相关费用，该费用按照代销机构所代销基金的份额保有量作为基数进行计算，从基金管理人收取的基金管理费中列支，不属于从基金资产中列支的费用项目。

#### 7.4.10.2.2 基金托管费

单位：人民币元

项目	本期 2023年1月1日至2023年12月31日	上年度可比期间 2022年1月1日至2022年12月31日
当期发生的基金应支付的托管费	2,204,730.51	2,527,373.35

注：①支付基金托管人的基金托管费按前一日基金资产净值 0.10%的年费率计提，逐日累计至每月月底，按月支付。

②基金托管费计算公式为：日基金托管费=前一日基金资产净值×0.10%/当年天数。

#### 7.4.10.2.3 销售服务费

单位：人民币元

获得销售服务费的各关联方名称	本期 2023年1月1日至2023年12月31日 当期发生的基金应支付的销售服务费		
	华夏睿磐泰利混合 A	华夏睿磐泰利混合 C	合计
华夏基金管理有限公司	-	127,685.79	127,685.79
中信证券	-	64,324.80	64,324.80
华夏财富	-	31,905.94	31,905.94
中信证券（山东）	-	12,780.23	12,780.23
中国	-	6,947.69	6,947.69



光大银行			
中信证券（华南）	-	3,186.89	3,186.89
中信期货	-	7.30	7.30
合计	-	246,838.64	246,838.64
获得销售服务费的各关联方名称	上年度可比期间 2022年1月1日至2022年12月31日 当期发生的基金应支付的销售服务费		
	华夏睿磐泰利混合 A	华夏睿磐泰利混合 C	合计
华夏基金管理有限公司	-	272,121.59	272,121.59
华夏财富	-	36,833.85	36,833.85
中信证券	-	30,249.62	30,249.62
中国光大银行	-	7,667.50	7,667.50
中信证券（山东）	-	6,650.64	6,650.64
中信证券（华南）	-	1,573.03	1,573.03
中信期货	-	3.02	3.02
合计	-	355,099.25	355,099.25

注：①支付基金销售机构的基金销售服务费按 C 类基金份额前一日基金资产净值 0.30% 的年费

率计提，逐日累计至每月月底，按月支付给基金管理人，再由基金管理人计算并支付给各基金销售机构。

②基金销售服务费计算公式为：C 类日基金销售服务费 = 前一日 C 类基金资产净值 × 0.30% / 当年天数。

7.4.10.3 与关联方进行银行间同业市场的债券(含回购)交易

无。

7.4.10.4 报告期内转融通证券出借业务发生重大关联交易事项的说明

7.4.10.4.1 与关联方通过约定申报方式进行的适用固定期限费率的证券出借业务的情况

无。

7.4.10.4.2 与关联方通过约定申报方式进行的适用市场化期限费率的证券出借业务的情况

无。

7.4.10.5 各关联方投资本基金的情况

7.4.10.5.1 报告期内基金管理人运用固有资金投资本基金的情况

无。

7.4.10.5.2 报告期末除基金管理人之外的其他关联方投资本基金的情况

无。

7.4.10.6 由关联方保管的银行存款余额及当期产生的利息收入

单位：人民币元

关联方名称	本期 2023年1月1日至2023年12月31日		上年度可比期间 2022年1月1日至2022年12月31日	
	期末余额	当期利息收入	期末余额	当期利息收入
中国光大银行活期存款	3,700,740.80	788,691.26	296,516,575.89	1,295,703.69

注：本基金的活期银行存款由基金托管人中国光大银行保管，按银行同业利率或约定利率计息。

7.4.10.7 本基金在承销期内参与关联方承销证券的情况

金额单位：人民币元

本期 2023年1月1日至2023年12月31日					
关联方名称	证券代码	证券名称	发行方式	基金在承销期内买入	
				数量（单位：股/张）	总金额
中信证券	688347	华虹公司	新股发行	82,606	4,295,512.00
中信证券	688563	航材股份	新股发行	15,010	1,185,639.90
中信证券	688343	云天励飞	新股发行	24,961	1,096,287.12

中信证券	603296	华勤技术	新股发行	5,925	478,740.00
中信证券	688146	中船特气	新股发行	10,101	365,151.15
中信证券	001286	陕西能源	新股发行	37,667	361,603.20
中信证券	601916	浙商银行	配股发行	168,840	341,056.80
中信证券	301559	中集环科	新股发行	13,144	318,347.68
中信证券	301371	敷尔佳	新股发行	5,637	313,868.16
中信证券	688581	安杰思	新股发行	1,629	204,928.20
中信证券	688539	高华科技	新股发行	5,334	203,865.48
中信证券	688522	纳睿雷达	新股发行	4,299	200,677.32
中信证券	301439	泓淋电力	新股发行	9,486	189,625.14
中信证券	688523	航天环宇	新股发行	4,717	103,113.62
中信证券	301293	三博脑科	新股发行	3,324	98,390.40
中信证券	301323	新莱福	新股发行	2,277	88,939.62
中信证券	688450	光格科技	新股发行	1,662	88,235.58
中信证券	688631	莱斯信息	新股发行	3,357	84,864.96
中信证券	301170	锡南科技	新股发行	2,496	84,864.00
中信证券	301157	华塑科技	新股发行	1,498	84,637.00
中信证券	601133	柏诚股份	新股发行	6,632	77,329.12
中信证券	301261	恒工精密	新股发行	1,973	72,803.70
中信证券	301517	陕西华达	新股发行	1,841	49,467.67
中信证券	603281	江瀚新材	新股发行	863	30,714.17
中信证券	001367	海森药业	新股发行	549	24,419.52
中信证券	001324	长青科技	新股发行	1,131	21,353.28
中信证券	603162	海通发展	新股发行	523	19,481.75
上年度可比期间					
2022 年 1 月 1 日至 2022 年 12 月 31 日					
关联方名称	证券代码	证券名称	发行方式	基金在承销期内买入	
				数量（单位：股/张）	总金额
中信证券	688041	海光信息	新股发行	45,511	1,638,396.00
中信证券	600938	中国海油	新股发行	120,005	1,296,054.00
中信证券	688326	经纬恒润	新股发行	6,756	817,476.00
中信证券	688223	晶科能源	新股发行	131,421	657,105.00
中信证券	301200	大族数控	新股发行	7,538	577,109.28
中信证券	688061	灿瑞科技	新股发行	3,972	447,604.68
中信证券	301109	军信股份	新股发行	12,250	426,422.50
中信证券	688380	中微半导	新股发行	12,677	391,212.22
中信证券	301269	华大九天	新股发行	11,677	381,721.13
中信证券	688141	杰华特	新股发行	9,946	380,533.96
中信证券	301165	锐捷网络	新股发行	10,769	348,700.22
中信证券	301349	信德新材	新股发行	1,798	249,706.24
中信证券	301302	华如科技	新股发行	4,651	241,991.53
中信证券	301335	天元宠物	新股发行	4,192	209,516.16
中信证券	688432	有研硅	新股发行	20,044	198,636.04

中信证券	688370	从麟科技	新股发行	3,254	194,459.04
中信证券	301171	易点天下	新股发行	9,845	178,982.10
中信证券	301377	鼎泰高科	新股发行	7,695	176,061.60
中信证券	688150	莱特光电	新股发行	5,626	124,053.30
中信证券	688252	天德钰	新股发行	5,201	112,757.68
中信证券	301230	泓博医药	新股发行	2,687	107,480.00
中信证券	688290	景业智能	新股发行	3,040	103,025.60
中信证券	688525	佰维存储	新股发行	4,614	64,549.86
中信证券	603235	天新药业	新股发行	572	21,095.36
中信证券	001322	箭牌家居	新股发行	1,595	20,224.60
中信证券	001330	博纳影业	新股发行	3,564	17,926.92
中信证券	603132	金徽股份	新股发行	1,342	14,493.60
中信证券	001339	智微智能	新股发行	812	13,690.32
中信证券	603191	望变电气	新股发行	1,149	13,627.14
中信证券	603209	兴通股份	新股发行	595	12,804.40
中信证券	603151	邦基科技	新股发行	535	9,603.25
中信证券	001266	宏英智能	新股发行	247	9,536.67
中信证券	601377	兴业证券	配股发行	1,410	7,332.00
中信证券	603215	比依股份	新股发行	575	7,187.50
中信证券	603051	鹿山新材	新股发行	272	7,014.88

7.4.10.8 其他关联交易事项的说明

7.4.10.8.1 其他关联交易事项的说明

无。

7.4.11 利润分配情况

本基金本报告期无利润分配事项。

7.4.12 期末（2023 年 12 月 31 日）本基金持有的流通受限证券

7.4.12.1 因认购新发/增发证券而于期末持有的流通受限证券

金额单位：人民币元

7.4.12.1.1 受限证券类别：股票										
证券代码	证券名称	成功认购日	受限期	流通受限类型	认购价格	期末估值单价	数量 (单位：股)	期末成本总额	期末估值总额	备注
688347	华虹公司	2023-07-27	6 个月	新发流通受限	52.00	42.06	57,825	3,006,900.00	2,432,119.50	-
688717	艾罗能源	2023-12-26	6 个月	新发流通受限	55.66	55.66	11,303	629,124.98	629,124.98	-
688717	艾罗能源	2023-12-26	1 个月内	新发流通	55.66	55.66	4,844	269,617.04	269,617.04	-

			(含)	受限						
688563	航材股份	2023-07-12	6 个月	新发流通受限	78.99	60.49	1,501	118,563.99	90,795.49	-
688548	广钢气体	2023-08-08	6 个月	新发流通受限	9.87	12.75	4,048	39,953.76	51,612.00	-
603296	华勤技术	2023-08-01	6 个月	新发流通受限	80.80	77.75	593	47,914.40	46,105.75	-
301526	国际复材	2023-12-19	6 个月	新发流通受限	2.66	4.45	9,723	25,863.18	43,267.35	-
301291	明阳电气	2023-06-21	6 个月	新发流通受限	38.13	28.36	1,206	45,984.78	34,202.16	-
301348	蓝箭电子	2023-08-01	6 个月	新发流通受限	18.08	44.57	613	11,083.04	27,321.41	-
688702	盛科通信	2023-09-06	6 个月	新发流通受限	42.66	48.18	549	23,420.34	26,450.82	-
688582	芯动联科	2023-06-21	6 个月	新发流通受限	26.74	38.67	648	17,327.52	25,058.16	-
301559	中集环科	2023-09-26	6 个月	新发流通受限	24.22	18.24	1,315	31,849.30	23,985.60	-
301486	致尚科技	2023-06-30	6 个月	新发流通受限	57.66	47.25	482	27,792.12	22,774.50	-
301511	德福科技	2023-08-08	6 个月	新发流通受限	28.00	22.67	982	27,496.00	22,261.94	-
688652	京仪装备	2023-11-22	6 个月	新发流通受限	31.95	52.25	416	13,291.20	21,736.00	-
301525	儒竞科技	2023-08-23	6 个月	新发流通受限	99.57	81.46	266	26,485.62	21,668.36	-
301498	乖宝宠物	2023-08-09	6 个月	新发流通受限	39.99	38.81	554	22,154.46	21,500.74	-
301371	敷尔佳	2023-07-24	6 个月	新发流通	55.68	37.58	564	31,403.52	21,195.12	-

				受限						
301370	国科恒泰	2023-07-03	6 个月	新发流通受限	13.39	16.01	1,240	16,603.60	19,852.40	-
688627	精智达	2023-07-11	6 个月	新发流通受限	46.77	87.72	222	10,382.94	19,473.84	-
301488	豪恩汽电	2023-06-26	6 个月	新发流通受限	39.78	69.09	262	10,422.36	18,101.58	-
301468	博盈特焊	2023-07-12	6 个月	新发流通受限	47.58	30.22	598	28,452.84	18,071.56	-
301381	赛维时代	2023-07-05	6 个月	新发流通受限	20.45	29.69	571	11,676.95	16,952.99	-
301172	君逸数码	2023-07-19	6 个月	新发流通受限	31.33	38.16	438	13,722.54	16,714.08	-
301362	民爆光电	2023-07-27	6 个月	新发流通受限	51.05	38.52	420	21,441.00	16,178.40	-
688612	威迈斯	2023-07-19	6 个月	新发流通受限	47.29	37.97	422	19,956.38	16,023.34	-
601096	宏盛华源	2023-12-15	6 个月	新发流通受限	1.70	4.06	3,918	6,660.60	15,907.08	-
301393	昊帆生物	2023-07-05	6 个月	新发流通受限	67.68	59.37	260	17,596.80	15,436.20	-
688610	埃科光电	2023-07-10	6 个月	新发流通受限	73.33	51.00	275	20,165.75	14,025.00	-
601083	锦江航运	2023-11-28	6 个月	新发流通受限	11.25	11.07	1,263	14,208.75	13,981.41	-
301510	固高科技	2023-08-04	6 个月	新发流通受限	12.00	35.01	396	4,752.00	13,863.96	-
301210	金杨股份	2023-06-21	6 个月	新发流通受限	57.88	45.48	281	16,264.28	12,779.88	-
301566	达利凯普	2023-12-22	6 个月	新发流通	8.90	22.14	576	5,126.40	12,752.64	-

				受限						
301456	盘古智能	2023-07-06	6 个月	新发流通受限	37.96	30.39	407	15,449.72	12,368.73	-
688602	康鹏科技	2023-07-13	6 个月	新发流通受限	8.66	11.06	1,066	9,231.56	11,789.96	-
301550	斯菱股份	2023-09-06	6 个月	新发流通受限	37.56	43.57	260	9,765.60	11,328.20	-
301292	海科新源	2023-06-29	6 个月	新发流通受限	19.99	19.35	583	11,654.17	11,281.05	-
301508	中机认检	2023-11-23	6 个月	新发流通受限	16.82	26.68	419	7,047.58	11,178.92	-
688603	天承科技	2023-06-30	6 个月	新发流通受限	55.00	74.14	140	7,700.00	10,379.60	-
301528	多浦乐	2023-08-17	6 个月	新发流通受限	71.80	68.91	148	10,626.40	10,198.68	-
301329	信音电子	2023-07-05	6 个月	新发流通受限	21.00	22.23	458	9,618.00	10,181.34	-
301372	科净源	2023-08-03	6 个月	新发流通受限	45.00	43.59	231	10,395.00	10,069.29	-
301261	恒工精密	2023-06-29	6 个月	新发流通受限	36.90	50.85	198	7,306.20	10,068.30	-
301202	朗威股份	2023-06-28	6 个月	新发流通受限	25.82	31.80	306	7,900.92	9,730.80	-
301395	仁信新材	2023-06-21	6 个月	新发流通受限	26.68	18.69	520	13,873.60	9,718.80	-
688716	中研股份	2023-09-13	6 个月	新发流通受限	29.66	36.39	267	7,919.22	9,716.13	-
301413	安培龙	2023-12-11	6 个月	新发流通受限	33.25	58.19	164	5,453.00	9,543.16	-
301500	飞南资源	2023-09-13	6 个月	新发流通	23.97	20.89	455	10,906.35	9,504.95	-

				受限						
301418	协昌科技	2023-08-10	6 个月	新发流通受限	51.88	50.20	189	9,805.32	9,487.80	-
301516	中远通	2023-12-01	6 个月	新发流通受限	6.87	15.51	604	4,149.48	9,368.04	-
301272	英华特	2023-07-06	6 个月	新发流通受限	51.39	53.38	173	8,890.47	9,234.74	-
301469	恒达新材	2023-08-10	6 个月	新发流通受限	36.58	33.09	275	10,059.50	9,099.75	-
301519	舜禹股份	2023-07-19	6 个月	新发流通受限	20.93	20.21	442	9,251.06	8,932.82	-
301518	长华化学	2023-07-26	6 个月	新发流通受限	25.75	23.01	385	9,913.75	8,858.85	-
301568	思泰克	2023-11-21	6 个月	新发流通受限	23.23	35.58	246	5,714.58	8,752.68	-
301520	万邦医药	2023-09-18	6 个月	新发流通受限	67.88	52.74	160	10,860.80	8,438.40	-
688638	誉辰智能	2023-07-04	6 个月	新发流通受限	83.90	59.68	141	11,829.90	8,414.88	-
301459	丰茂股份	2023-12-06	6 个月	新发流通受限	31.90	39.84	208	6,635.20	8,286.72	-
688720	艾森股份	2023-11-29	6 个月	新发流通受限	28.03	49.84	165	4,624.95	8,223.60	-
301489	思泉新材	2023-10-16	6 个月	新发流通受限	41.66	64.11	128	5,332.48	8,206.08	-
688651	盛邦安全	2023-07-19	6 个月	新发流通受限	39.90	46.05	178	7,102.20	8,196.90	-
301517	陕西华达	2023-10-09	6 个月	新发流通受限	26.87	43.69	185	4,970.95	8,082.65	-
301578	辰奕智能	2023-12-21	6 个月	新发流通	48.94	68.32	118	5,774.92	8,061.76	-



				受限						
688657	浩辰软件	2023-09-25	6 个月	新发流通受限	103.40	78.23	101	10,443.40	7,901.23	-
688671	碧兴物联	2023-08-02	6 个月	新发流通受限	36.12	34.30	226	8,163.12	7,751.80	-
688693	锆威特	2023-08-10	6 个月	新发流通受限	40.83	43.41	178	7,267.74	7,726.98	-
603275	众辰科技	2023-08-16	6 个月	新发流通受限	49.97	39.70	193	9,644.21	7,662.10	-
301533	威马农机	2023-08-07	6 个月	新发流通受限	29.50	33.16	225	6,637.50	7,461.00	-
603062	麦加芯彩	2023-10-31	6 个月	新发流通受限	58.08	57.81	126	7,318.08	7,284.06	-
301555	惠柏新材	2023-10-24	6 个月	新发流通受限	22.88	32.44	224	5,125.12	7,266.56	-
301505	苏州规划	2023-07-12	6 个月	新发流通受限	26.35	35.81	194	5,111.90	6,947.14	-
301529	福赛科技	2023-08-31	6 个月	新发流通受限	36.60	37.88	182	6,661.20	6,894.16	-
301515	港通医疗	2023-07-13	6 个月	新发流通受限	31.16	28.27	230	7,166.80	6,502.10	-
688648	中邮科技	2023-11-06	6 个月	新发流通受限	15.18	21.43	303	4,599.54	6,493.29	-
001378	德冠新材	2023-10-23	6 个月	新发流通受限	31.68	31.27	205	6,494.40	6,410.35	-
688450	光格科技	2023-07-17	6 个月	新发流通受限	53.09	36.42	167	8,866.03	6,082.14	-
603004	鼎龙科技	2023-12-20	6 个月	新发流通受限	16.80	31.19	195	3,276.00	6,082.05	-
603119	浙江荣泰	2023-07-21	6 个月	新发流通	15.32	23.87	226	3,462.32	5,394.62	-

				受限						
001306	夏厦精密	2023-11-09	6 个月	新发流通受限	53.63	75.36	64	3,432.32	4,823.04	-
603075	热威股份	2023-09-01	6 个月	新发流通受限	23.10	23.31	182	4,204.20	4,242.42	-
001358	兴欣新材	2023-12-14	6 个月	新发流通受限	41.00	44.16	87	3,567.00	3,841.92	-
001239	永达股份	2023-12-04	6 个月	新发流通受限	12.05	19.92	189	2,277.45	3,764.88	-
603231	索宝蛋白	2023-12-06	6 个月	新发流通受限	21.29	21.53	161	3,427.69	3,466.33	-
603273	天元智能	2023-10-16	6 个月	新发流通受限	9.50	18.97	178	1,691.00	3,376.66	-
603276	恒兴新材	2023-09-18	6 个月	新发流通受限	25.73	24.88	134	3,447.82	3,333.92	-
603373	安邦护卫	2023-12-13	6 个月	新发流通受限	19.10	34.75	88	1,680.80	3,058.00	-

注：①根据中国证监会《上市公司证券发行注册管理办法》，基金参与上市公司向特定对象发行股票所获得的股票，自发行结束之日起 6 个月内不得转让。

②基金还可作为特定投资者，认购首次公开发行股票时公司股东公开发售股份，所认购的股份自发行结束之日起 12 个月内不得转让。

③根据《上海证券交易所科创板上市公司股东以向特定机构投资者询价转让和配售方式减持股份实施细则》，基金通过询价转让受让的股份，在受让后 6 个月内不得转让。

④基金可使用以基金名义开设的股票账户，选择网上或者网下一种方式进行新股申购。其中基金参与网下申购获得的设定限售期的新股或作为战略投资者参与配售获得的新股，在新股上市后的约定期限内不能自由转让；基金参与网上申购获配的新股，从新股获配日至新股上市日之间不能自由转让。

#### 7.4.12.2 期末持有的暂时停牌等流通受限股票

金额单位：人民币元

股票代码	股票名称	停牌日期	停牌原因	期末估值单价	复牌日期	复牌开	数量(单位:股)	期末成本总额	期末估值总额	备注
------	------	------	------	--------	------	-----	----------	--------	--------	----

						盘单 价				
300096	ST 易 联众	2023- 12-29	重大事 项	6.82	2024- 01-02	5.46	16,700	103,608.62	113,894.00	

#### 7.4.12.3 期末债券正回购交易中作为抵押的债券

##### 7.4.12.3.1 银行间市场债券正回购

无。

##### 7.4.12.3.2 交易所市场债券正回购

截至本报告期末 2023 年 12 月 31 日止，基金从事证券交易所债券正回购交易形成的卖出回购证券款余额 149,492,620.27 元，于 2024 年 1 月 12 日前先后到期。该类交易要求本基金在回购期内持有的证券交易所交易的债券和/或在新质押式回购下转入质押库的债券，按证券交易所规定的比例折算为标准券后，不低于债券回购交易的余额。

#### 7.4.12.4 期末参与转融通证券出借业务的证券

无。

#### 7.4.13 金融工具风险及管理

##### 7.4.13.1 风险管理政策和组织架构

本基金的风险管理政策是使基金投资风险可测、可控、可承担。本基金管理人建立了由风险管理委员会、督察长、法律部、合规部、稽核部、风险管理部和相关业务部门构成的多层次风险管理架构体系。风险管理团队在识别、衡量投资风险后，通过正式报告的方式，将分析结果及时传达给基金经理、投资总监、投资决策委员会和风险管理委员会，协助制定风险控制决策，实现风险管理目标。

本基金管理人主要通过定性分析和定量分析的方法，估测各种金融工具风险可能产生的损失。本基金管理人从定性分析的角度出发，判断风险损失的严重性；从定量分析的角度出发，根据本基金的投资目标，结合基金资产所运用的金融工具特征，通过特定的风险量化指标、模型和日常的量化报告，参考压力测试结果，确定风险损失的限度和相应置信程度，及时对各种风险进行监督、检查和评估，并制定相应决策，将风险控制在预期可承受的范围内。

##### 7.4.13.2 信用风险

信用风险是指由于基金所投资债券的发行人出现违约、拒绝支付到期本息，债券发行人信用评级降低导致债券价格下降，或基金在交易过程中发生交收违约，而造成基金资产损失的可能性。

本基金管理人通过信用分析团队建立了内部评级体系和交易对手库，对发行人及债券投资进行内部评级，对交易对手的资信状况进行充分评估、设定授信额度，以控制可能出现的信用风险。

### 7.4.13.3 流动性风险

流动性风险是在市场或持有资产流动性不足的情况下，基金管理人可能无法迅速、低成本地调整基金投资组合，从而对基金收益造成不利影响。

本基金管理人通过限制投资集中度来管理投资品种变现的流动性风险。除在“7.4.12 期末本基金持有的流通受限证券”中列示的部分基金资产流通暂时受限制的情况外，本基金所投资的证券均能及时变现。

#### 7.4.13.3.1 报告期内本基金组合资产的流动性风险分析

在日常运作中，本基金的流动性安排能够与基金合同约定的申购赎回安排以及投资者的申购赎回规律相匹配。

在资产端，本基金主要投资于基金合同约定的具有良好流动性的金融工具。基金管理人持续监测本基金持有资产的市场交易量、交易集中度等涉及资产流动性水平的风险指标，并定期开展压力测试，详细评估在不同的压力情景下资产变现情况的变化。

在负债端，基金管理人持续监测本基金开放期内投资者历史申赎、投资者类型和结构变化等数据，审慎评估不同市场环境可能带来的投资者潜在赎回需求，当市场环境或投资者结构发生变化时，及时调整组合资产结构及比例，预留充足现金头寸，保持基金资产可变现规模和期限与负债赎回规模和期限的匹配。

如遭遇极端市场情形或投资者非预期巨额赎回情形，基金管理人将采用本基金合同约定的赎回申请处理方式及其他各类流动性风险管理工具，控制极端情况下的潜在流动性风险。

### 7.4.13.4 市场风险

市场风险是指由于市场变化或波动所引起的资产损失的可能性，本基金管理人通过监测组合敏感性指标来衡量市场风险。

#### 7.4.13.4.1 利率风险

利率风险是指利率变动引起组合中资产特别是债券投资的市场价格变动，从而影响基金投资收益的风险。

本基金管理人定期对组合中债券投资部分面临的利率风险进行监控，并通过调整投资组合的久期等方法对上述利率风险进行管理。

##### 7.4.13.4.1.1 利率风险敞口

单位：人民币元

本期末 2023 年 12 月 31 日	1 年以内	1-5 年	5 年以上	合计
货币资金	3,700,740.80	-	-	3,700,740.80

结算备付金	43,709,727.34	-	-	43,709,727.34
结算保证金	198,429.76	-	-	198,429.76
债券投资	556,381,448.26	823,355,771.47	94,225,470.12	1,473,962,689.85
资产支持证券	-	-	-	-
买入返售金融资产	220,183,130.61	-	-	220,183,130.61
应收直销申购款	-	-	-	-
卖出回购金融资产款	149,492,620.27	-	-	149,492,620.27
上年度末 2022 年 12 月 31 日	1 年以内	1-5 年	5 年以上	合计
银行存款	296,516,575.89	-	-	296,516,575.89
结算备付金	53,972,133.37	-	-	53,972,133.37
结算保证金	421,913.01	-	-	421,913.01
债券投资	619,010,822.57	1,490,398,917.30	102,807,065.76	2,212,216,805.63
资产支持证券	-	-	-	-
买入返售金融资产	-	-	-	-
应收直销申购款	-	-	-	-
卖出回购金融资产款	-	-	-	-

注：①本表所示为本基金生息资产及负债的公允价值，并按照合约规定的利率重新定价日或到期日孰早者予以分类。

②根据《证券投资基金信息披露 XBRL 模板第 3 号<年度报告和中期报告>》修订版调整，2022 年年度报告中“银行存款”，本年度调整为“货币资金”。

#### 7.4.13.4.1.2 利率风险的敏感性分析

假设	除市场利率以外的其他市场变量保持不变		
分析	相关风险变量的变动	对资产负债表日基金资产净值的影响金额（单位：人民币元）	
		本期末 2023 年 12 月 31 日	上年度末 2022 年 12 月 31 日
	利率下降 25 个基点	6,560,272.12	10,694,548.35
	利率上升 25 个基点	-6,476,239.98	-10,609,759.63

#### 7.4.13.4.2 外汇风险

外汇风险是指金融工具的公允价值或未来现金流量因外汇汇率变动而发生波动的风险。本基金持有的金融工具以人民币计价，因此无重大外汇风险。

#### 7.4.13.4.3 其他价格风险

其他价格风险为除市场利率和外汇汇率以外的市场因素（单个证券发行主体自身经营情况或证券市场整体波动）发生变动时导致基金资产发生损失的风险。

本基金通过投资组合的分散化降低市场价格风险。此外，本基金管理人对本基金所持有的证券

价格实施监控，定期运用多种定量方法进行风险度量和分析，以对风险进行跟踪和控制。

7.4.13.4.3.1 其他价格风险敞口

金额单位：人民币元

项目	本期末 2023 年 12 月 31 日		上年度末 2022 年 12 月 31 日	
	公允价值	占基金 资产净 值比例 (%)	公允价值	占基金 资产净 值比例 (%)
交易性金融资产—股票投资	166,385,347.26	9.25	507,141,169.35	16.59
交易性金融资产—基金投资	-	-	-	-
交易性金融资产—债券投资	34,772,121.24	1.93	432,352.32	0.01
交易性金融资产—贵金属投资	-	-	-	-
衍生金融资产—权证投资	-	-	-	-
其他	-	-	-	-
合计	201,157,468.50	11.19	507,573,521.67	16.60

注：①本表中交易性金融资产-债券投资科目仅包含可转换公司债券和可交换公司债券等。

②由于四舍五入的原因，分项之和与合计项之间可能存在尾差。

7.4.13.4.3.2 其他价格风险的敏感性分析

假设	除沪深 300 指数以外的其他市场变量保持不变		
分析	相关风险变量的变动	对资产负债表日基金资产净值的 影响金额（单位：人民币元）	
		本期末 2023 年 12 月 31 日	上年度末 2022 年 12 月 31 日
	-5%	-5,953,721.62	-24,701,390.86
+5%	5,953,721.62	24,701,390.86	

7.4.14 公允价值

7.4.14.1 金融工具公允价值计量的方法

公允价值计量结果所属的层次，由对公允价值计量整体而言具有重要意义的输入值所属的最低层次决定：

第一层次：相同资产或负债在活跃市场上未经调整的报价；

第二层次：除第一层次输入值外相关资产或负债直接或间接可观察的输入值；

第三层次：相关资产或负债的不可观察输入值。

7.4.14.2 持续的以公允价值计量的金融工具

7.4.14.2.1 各层次金融工具的公允价值

单位：人民币元

公允价值计量结果所属的层次	本期末	上年度末
---------------	-----	------

	2023 年 12 月 31 日	2022 年 12 月 31 日
第一层次	196,624,233.09	506,175,202.43
第二层次	1,440,203,204.63	2,211,941,466.39
第三层次	3,520,599.39	1,241,306.16
合计	1,640,348,037.11	2,719,357,974.98

#### 7.4.14.2.2 公允价值所属层次间的重大变动

对于公开市场交易的证券等投资，若出现交易不活跃（包括重大事项停牌、境内证券涨跌停等导致的交易不活跃）和非公开发行等情况，本基金不会于交易不活跃期间及限售期间将相关投资的公允价值列入第一层次，并根据估值调整中采用的对公允价值计量整体而言具有重要意义的输入值所属的最低层次，确定相关投资的公允价值应属第二层次或第三层次。本基金政策以导致各层次之间转换的事项发生日作为确定金融工具公允价值层次之间转换的时点。

#### 7.4.14.2.3 第三层次公允价值余额及变动情况

##### 7.4.14.2.3.1 第三层次公允价值余额及变动情况

单位：人民币元

项目	本期 2023 年 1 月 1 日至 2023 年 12 月 31 日		
	交易性金融资产		合计
	债券投资	股票投资	
期初余额	-	1,241,306.16	1,241,306.16
当期购买	-	-	-
当期出售/结算	-	-	-
转入第三层次	-	5,678,610.94	5,678,610.94
转出第三层次	-	3,248,403.93	3,248,403.93
当期利得或损失总额	-	-150,913.78	-150,913.78
其中：计入损益的利得或损失	-	-150,913.78	-150,913.78
计入其他综合收益的利得或损失（若有）	-	-	-
期末余额	-	3,520,599.39	3,520,599.39
期末仍持有的第三层次金融资产计入本期损益的未实现利得或损失的变动——公允价值变动损益	-	-518,468.97	-518,468.97
项目	上年度可比期间 2022 年 1 月 1 日至 2022 年 12 月 31 日		
	交易性金融资产		合计
	债券投资	股票投资	

期初余额	-	-	-
当期购买	-	-	-
当期出售/结算	-	-	-
转入第三层次	-	1,272,089.48	1,272,089.48
转出第三层次	-	-	-
当期利得或损失总额	-	-30,783.32	-30,783.32
其中：计入损益的利得或损失	-	-30,783.32	-30,783.32
计入其他综合收益的利得或损失（若有）	-	-	-
期末余额	-	1,241,306.16	1,241,306.16
期末仍持有的第三层次金融资产计入本期损益的未实现利得或损失的变动——公允价值变动损益	-	-30,783.32	-30,783.32

## 7.4.14.2.3.2 使用重要不可观察输入值的第三层次公允价值计量的情况

单位：人民币元

项目	本期末公允价值	采用的估值技术	不可观察输入值		
			名称	范围/加权平均值	与公允价值之间的关系
限售股票	3,520,599.39	平均价格亚式期权模型	预期年化波动率	0.1462-2.1988	负相关
项目	上年度末公允价值	采用的估值技术	不可观察输入值		
			名称	范围/加权平均值	与公允价值之间的关系
限售股票	1,241,306.16	平均价格亚式期权模型	预期年化波动率	0.1891-2.4756	负相关

## 7.4.14.3 非持续的以公允价值计量的金融工具的说明

截至 2023 年 12 月 31 日止，本基金未持有非持续的以公允价值计量的金融资产。

## 7.4.14.4 不以公允价值计量的金融工具的相关说明

本基金持有的不以公允价值计量的金融工具为以摊余成本计量的金融资产和金融负债，这些金融工具因其剩余期限较短，其账面价值与公允价值差异很小。

## 7.4.15 有助于理解和分析会计报表需要说明的其他事项

截至资产负债表日本基金无需要说明的其他重要事项。

## §8 投资组合报告



## 8.1 期末基金资产组合情况

金额单位：人民币元

序号	项目	金额	占基金总资产的比例 (%)
1	权益投资	166,385,347.26	8.38
	其中：股票	166,385,347.26	8.38
2	基金投资	-	-
3	固定收益投资	1,473,962,689.85	74.26
	其中：债券	1,473,962,689.85	74.26
	资产支持证券	-	-
4	贵金属投资	-	-
5	金融衍生品投资	-	-
6	买入返售金融资产	220,183,130.61	11.09
	其中：买断式回购的买入返售金融资产	-	-
7	银行存款和结算备付金合计	47,410,468.14	2.39
8	其他各项资产	76,948,776.48	3.88
9	合计	1,984,890,412.34	100.00

## 8.2 报告期末按行业分类的股票投资组合

## 8.2.1 报告期末按行业分类的境内股票投资组合

代码	行业类别	公允价值（元）	占基金资产净值比例 (%)
A	农、林、牧、渔业	568,275.00	0.03
B	采矿业	13,636,649.00	0.76
C	制造业	97,186,366.64	5.41
D	电力、热力、燃气及水生产和供应业	3,976,432.00	0.22
E	建筑业	3,542,397.00	0.20
F	批发和零售业	5,747,695.39	0.32
G	交通运输、仓储和邮政业	6,615,292.41	0.37
H	住宿和餐饮业	-	-
I	信息传输、软件和信息技术服务业	6,454,827.03	0.36
J	金融业	15,771,522.00	0.88
K	房地产业	1,775,554.22	0.10
L	租赁和商务服务业	264,458.00	0.01
M	科学研究和技术服务业	3,780,390.46	0.21
N	水利、环境和公共设施管理业	3,856,854.11	0.21
O	居民服务、修理和其他服务业	388,208.00	0.02
P	教育	427,420.00	0.02
Q	卫生和社会工作	750,869.00	0.04
R	文化、体育和娱乐业	1,642,137.00	0.09

S	综合	-	-
	合计	166,385,347.26	9.25

## 8.3 期末按公允价值占基金资产净值比例大小排序的所有股票投资明细

金额单位：人民币元

序号	股票代码	股票名称	数量(股)	公允价值	占基金资产净值比例(%)
1	000975	银泰黄金	181,200	2,718,000.00	0.15
2	600547	山东黄金	115,800	2,648,346.00	0.15
3	600489	中金黄金	249,800	2,488,008.00	0.14
4	688347	华虹公司	57,825	2,432,119.50	0.14
5	600519	贵州茅台	1,200	2,071,200.00	0.12
6	600028	中国石化	247,700	1,382,166.00	0.08
7	601717	郑煤机	105,200	1,330,780.00	0.07
8	002533	金杯电工	161,700	1,306,536.00	0.07
9	002091	江苏国泰	166,000	1,299,780.00	0.07
10	600919	江苏银行	190,900	1,277,121.00	0.07
11	600887	伊利股份	47,700	1,275,975.00	0.07
12	600502	安徽建工	274,400	1,275,960.00	0.07
13	600582	天地科技	233,300	1,269,152.00	0.07
14	002327	富安娜	141,700	1,268,215.00	0.07
15	600926	杭州银行	126,600	1,267,266.00	0.07
16	000404	长虹华意	214,900	1,265,761.00	0.07
17	600710	苏美达	175,300	1,242,877.00	0.07
18	600398	海澜之家	166,700	1,236,914.00	0.07
19	601318	中国平安	29,700	1,196,910.00	0.07
20	300750	宁德时代	6,820	1,113,433.20	0.06
21	000858	五粮液	7,100	996,201.00	0.06
22	688717	艾罗能源	16,147	898,742.02	0.05
23	000333	美的集团	15,600	852,228.00	0.05
24	002415	海康威视	23,600	819,392.00	0.05
25	002540	亚太科技	122,700	811,047.00	0.05
26	002158	汉钟精机	36,100	803,586.00	0.04
27	600153	建发股份	83,100	800,253.00	0.04
28	600737	中粮糖业	97,100	800,104.00	0.04
29	603259	药明康德	10,800	785,808.00	0.04
30	000725	京东方 A	200,800	783,120.00	0.04
31	002911	佛燃能源	67,250	770,685.00	0.04
32	601288	农业银行	210,200	765,128.00	0.04
33	002171	楚江新材	101,800	761,464.00	0.04
34	002594	比亚迪	3,800	752,400.00	0.04
35	603328	依顿电子	90,800	740,020.00	0.04
36	000559	万向钱潮	139,500	724,005.00	0.04

37	000538	云南白药	14,500	712,675.00	0.04
38	600269	赣粤高速	171,000	702,810.00	0.04
39	600941	中国移动	6,800	676,464.00	0.04
40	002273	水晶光电	49,500	670,230.00	0.04
41	600000	浦发银行	101,200	669,944.00	0.04
42	300303	聚飞光电	112,100	664,753.00	0.04
43	603156	养元饮品	31,100	661,186.00	0.04
44	300861	美畅股份	19,800	659,142.00	0.04
45	002833	弘亚数控	37,100	658,154.00	0.04
46	603327	福蓉科技	49,300	657,169.00	0.04
47	603611	诺力股份	34,700	656,871.00	0.04
48	300866	安克创新	7,400	655,640.00	0.04
49	603050	科林电气	36,500	655,175.00	0.04
50	300627	华测导航	21,100	654,522.00	0.04
51	000895	双汇发展	24,400	651,724.00	0.04
52	600497	驰宏锌锗	129,000	651,450.00	0.04
53	601766	中国中车	123,800	651,188.00	0.04
54	603866	桃李面包	84,700	648,802.00	0.04
55	000589	贵州轮胎	106,000	648,720.00	0.04
56	601126	四方股份	45,800	648,528.00	0.04
57	605377	华旺科技	33,900	647,151.00	0.04
58	601857	中国石油	91,500	645,990.00	0.04
59	002152	广电运通	52,600	644,876.00	0.04
60	000728	国元证券	94,300	644,069.00	0.04
61	600510	黑牡丹	113,700	642,405.00	0.04
62	601229	上海银行	107,600	642,372.00	0.04
63	603878	武进不锈	85,060	642,203.00	0.04
64	000581	威孚高科	42,600	641,982.00	0.04
65	000650	仁和药业	96,600	640,458.00	0.04
66	002543	万和电气	71,800	640,456.00	0.04
67	601058	赛轮轮胎	54,400	639,200.00	0.04
68	002807	江阴银行	179,900	638,645.00	0.04
69	601163	三角轮胎	44,300	638,363.00	0.04
70	603323	苏农银行	153,400	638,144.00	0.04
71	601665	齐鲁银行	163,000	637,330.00	0.04
72	000887	中鼎股份	51,500	637,055.00	0.04
73	600999	招商证券	46,700	636,988.00	0.04
74	002035	华帝股份	102,500	636,525.00	0.04
75	601688	华泰证券	45,600	636,120.00	0.04
76	600863	内蒙华电	163,000	635,700.00	0.04
77	000429	粤高速 A	75,100	635,346.00	0.04
78	601225	陕西煤业	30,400	635,056.00	0.04
79	002966	苏州银行	98,300	635,018.00	0.04
80	600750	江中药业	30,400	634,752.00	0.04

81	601658	邮储银行	145,400	632,490.00	0.04
82	601211	国泰君安	42,500	632,400.00	0.04
83	601216	君正集团	168,700	630,938.00	0.04
84	600461	洪城环境	69,000	630,660.00	0.04
85	002948	青岛银行	206,700	630,435.00	0.04
86	600639	浦东金桥	62,300	629,853.00	0.04
87	601098	中南传媒	61,900	629,523.00	0.04
88	002443	金洲管道	91,900	629,515.00	0.04
89	600971	恒源煤电	56,400	628,860.00	0.03
90	002367	康力电梯	83,400	627,168.00	0.03
91	600483	福能股份	75,800	626,866.00	0.03
92	601128	常熟银行	98,100	626,859.00	0.03
93	600282	南钢股份	169,200	626,040.00	0.03
94	600642	申能股份	97,400	625,308.00	0.03
95	600901	江苏金租	129,000	624,360.00	0.03
96	001965	招商公路	63,800	623,326.00	0.03
97	600757	长江传媒	83,600	622,820.00	0.03
98	600377	宁沪高速	60,700	622,175.00	0.03
99	603368	柳药集团	32,800	620,576.00	0.03
100	600350	山东高速	89,300	619,742.00	0.03
101	600035	楚天高速	162,100	619,222.00	0.03
102	600985	淮北矿业	37,100	616,973.00	0.03
103	002563	森马服饰	106,300	613,351.00	0.03
104	600019	宝钢股份	103,300	612,569.00	0.03
105	002697	红旗连锁	122,600	610,548.00	0.03
106	600033	福建高速	195,100	604,810.00	0.03
107	600637	东方明珠	80,200	603,104.00	0.03
108	000768	中航西飞	26,700	597,279.00	0.03
109	601000	唐山港	170,500	596,750.00	0.03
110	601898	中煤能源	61,300	593,997.00	0.03
111	301257	普蕊斯	9,300	590,550.00	0.03
112	688223	晶科能源	66,100	585,646.00	0.03
113	000877	天山股份	87,300	583,164.00	0.03
114	601998	中信银行	109,700	580,313.00	0.03
115	301373	凌玮科技	19,400	575,210.00	0.03
116	601311	骆驼股份	71,700	574,317.00	0.03
117	601390	中国中铁	100,900	573,112.00	0.03
118	002153	石基信息	58,800	572,712.00	0.03
119	000869	张裕 A	23,600	569,704.00	0.03
120	688147	微导纳米	14,500	565,355.00	0.03
121	300478	杭州高新	44,100	557,424.00	0.03
122	603221	爱丽家居	54,800	544,712.00	0.03
123	836414	欧普泰	30,400	528,960.00	0.03
124	002001	新和成	30,200	512,192.00	0.03

125	600061	国投资本	74,700	503,478.00	0.03
126	002532	天山铝业	83,300	500,633.00	0.03
127	601800	中国交建	65,000	494,000.00	0.03
128	002185	华天科技	57,900	493,308.00	0.03
129	002402	和而泰	34,100	487,289.00	0.03
130	000987	越秀资本	79,700	479,794.00	0.03
131	830779	武汉蓝电	12,800	462,464.00	0.03
132	601088	中国神华	14,700	460,845.00	0.03
133	688410	山外山	15,500	452,600.00	0.03
134	835237	力佳科技	25,700	445,124.00	0.02
135	300808	久量股份	28,500	444,030.00	0.02
136	301219	腾远钴业	11,100	437,007.00	0.02
137	300535	达威股份	24,900	435,999.00	0.02
138	603725	天安新材	39,100	435,183.00	0.02
139	300117	嘉寓股份	149,600	433,840.00	0.02
140	688679	通源环境	33,700	432,371.00	0.02
141	300743	天地数码	31,051	430,987.88	0.02
142	688092	爰科科技	14,000	430,640.00	0.02
143	688178	万德斯	23,800	430,304.00	0.02
144	688096	京源环保	45,900	430,083.00	0.02
145	838402	硅烷科技	27,300	429,975.00	0.02
146	301167	建研设计	25,400	429,768.00	0.02
147	688503	聚和材料	8,000	428,800.00	0.02
148	600455	博通股份	17,200	427,420.00	0.02
149	002357	富临运业	56,600	427,330.00	0.02
150	600690	海尔智家	20,300	426,300.00	0.02
151	301156	美农生物	22,600	426,236.00	0.02
152	301333	诺思格	6,600	425,568.00	0.02
153	871694	中裕科技	21,100	425,376.00	0.02
154	605155	西大门	27,400	424,152.00	0.02
155	688129	东来技术	25,600	423,680.00	0.02
156	301096	百诚医药	6,500	423,150.00	0.02
157	600444	国机通用	28,200	423,000.00	0.02
158	002883	中设股份	34,300	421,204.00	0.02
159	002899	英派斯	25,400	420,370.00	0.02
160	600302	标准股份	73,300	419,276.00	0.02
161	600883	博闻科技	49,200	418,200.00	0.02
162	688235	百济神州	3,000	417,120.00	0.02
163	600493	凤竹纺织	61,900	415,968.00	0.02
164	688329	艾隆科技	16,700	415,162.00	0.02
165	301153	中科江南	5,300	414,831.00	0.02
166	688332	中科蓝讯	5,500	414,810.00	0.02
167	301160	翔楼新材	9,800	413,854.00	0.02
168	688489	三未信安	8,800	413,776.00	0.02

169	688466	金科环境	23,300	413,575.00	0.02
170	603130	云中马	19,100	411,605.00	0.02
171	688246	嘉和美康	12,300	411,066.00	0.02
172	301109	军信股份	25,900	409,220.00	0.02
173	301127	天源环保	37,200	408,828.00	0.02
174	001323	慕思股份	13,400	408,700.00	0.02
175	601061	中信金属	53,000	408,630.00	0.02
176	301301	川宁生物	48,500	407,400.00	0.02
177	301207	华兰疫苗	14,500	403,100.00	0.02
178	688439	振华风光	4,500	400,995.00	0.02
179	836270	天铭科技	24,800	398,536.00	0.02
180	300736	百邦科技	30,400	388,208.00	0.02
181	301280	珠城科技	9,450	388,206.00	0.02
182	601728	中国电信	70,100	379,241.00	0.02
183	300243	瑞丰高材	38,700	378,099.00	0.02
184	601228	广州港	120,500	377,165.00	0.02
185	600688	上海石化	118,100	337,766.00	0.02
186	300990	同飞股份	7,200	320,472.00	0.02
187	603699	纽威股份	22,100	306,306.00	0.02
188	300999	金龙鱼	9,100	303,758.00	0.02
189	300143	盈康生命	28,500	302,955.00	0.02
190	603041	美思德	21,600	290,736.00	0.02
191	600900	长江电力	12,200	284,748.00	0.02
192	603197	保隆科技	5,000	282,000.00	0.02
193	688336	三生国健	12,300	276,873.00	0.02
194	000617	中油资本	51,200	276,480.00	0.02
195	600143	金发科技	34,500	275,655.00	0.02
196	300069	金利华电	16,600	267,260.00	0.01
197	300321	同大股份	13,600	263,160.00	0.01
198	688607	康众医疗	12,900	262,902.00	0.01
199	688681	科汇股份	17,000	262,650.00	0.01
200	603679	华体科技	17,500	261,275.00	0.01
201	603045	福达合金	16,500	260,535.00	0.01
202	300823	建科机械	12,100	260,271.00	0.01
203	300854	中兰环保	14,900	260,005.00	0.01
204	600778	友好集团	41,600	260,000.00	0.01
205	300929	华骐环保	21,300	259,221.00	0.01
206	300971	博亚精工	10,400	258,960.00	0.01
207	301113	雅艺科技	8,000	258,160.00	0.01
208	688511	天微电子	8,200	258,054.00	0.01
209	603709	中源家居	14,300	257,400.00	0.01
210	688067	爱威科技	10,800	257,148.00	0.01
211	688619	罗普特	18,200	255,892.00	0.01
212	300899	上海凯鑫	9,400	255,492.00	0.01

213	002830	名雕股份	17,100	254,619.00	0.01
214	600148	长春一东	15,400	254,100.00	0.01
215	688171	纬德信息	11,200	252,000.00	0.01
216	300819	聚杰微纤	16,200	251,910.00	0.01
217	001211	双枪科技	10,400	251,264.00	0.01
218	605318	法狮龙	15,400	247,478.00	0.01
219	603916	苏博特	21,100	215,009.00	0.01
220	300232	洲明科技	21,000	184,800.00	0.01
221	300387	富邦股份	21,900	182,646.00	0.01
222	688127	蓝特光学	7,700	179,333.00	0.01
223	301003	江苏博云	7,000	174,720.00	0.01
224	688616	西力科技	12,800	174,592.00	0.01
225	001296	长江材料	7,403	174,192.59	0.01
226	603688	石英股份	2,000	173,760.00	0.01
227	002743	富煌钢构	29,000	173,420.00	0.01
228	605287	德才股份	10,200	173,094.00	0.01
229	600593	大连圣亚	8,800	173,008.00	0.01
230	603073	彩蝶实业	8,600	172,602.00	0.01
231	300947	德必集团	11,000	172,590.00	0.01
232	600312	平高电气	13,600	172,584.00	0.01
233	300564	筑博设计	12,800	172,288.00	0.01
234	688478	晶升股份	3,300	171,600.00	0.01
235	603150	万朗磁塑	5,900	171,395.00	0.01
236	300371	汇中股份	14,040	171,147.60	0.01
237	002066	瑞泰科技	15,400	171,094.00	0.01
238	603102	百合股份	4,400	170,632.00	0.01
239	301043	绿岛风	5,200	170,196.00	0.01
240	688169	石头科技	600	169,770.00	0.01
241	600356	恒丰纸业	21,200	169,176.00	0.01
242	300001	特锐德	8,400	168,840.00	0.01
243	002871	伟隆股份	15,100	168,818.00	0.01
244	300850	新强联	5,300	168,699.00	0.01
245	300703	创源股份	15,000	168,600.00	0.01
246	688398	赛特新材	5,300	167,480.00	0.01
247	603345	安井食品	1,600	167,376.00	0.01
248	003041	真爱美家	10,044	167,232.60	0.01
249	603027	千禾味业	10,300	166,551.00	0.01
250	300274	阳光电源	1,900	166,421.00	0.01
251	603506	南都物业	15,306	166,376.22	0.01
252	603208	江山欧派	5,600	166,264.00	0.01
253	600322	津投城开	77,200	165,980.00	0.01
254	600097	开创国际	15,500	165,695.00	0.01
255	002612	朗姿股份	8,600	165,378.00	0.01
256	002739	万达电影	12,700	165,354.00	0.01

257	603063	禾望电气	6,600	165,000.00	0.01
258	300130	新国都	6,800	164,560.00	0.01
259	002991	甘源食品	2,300	164,358.00	0.01
260	003012	东鹏控股	19,900	164,175.00	0.01
261	002472	双环传动	6,300	163,926.00	0.01
262	002233	塔牌集团	23,100	163,548.00	0.01
263	301239	普瑞眼科	1,900	163,400.00	0.01
264	002159	三特索道	10,700	163,282.00	0.01
265	600066	宇通客车	12,300	162,975.00	0.01
266	000543	皖能电力	26,000	162,760.00	0.01
267	605116	奥锐特	6,300	162,666.00	0.01
268	301227	森鹰窗业	6,000	162,420.00	0.01
269	002098	浔兴股份	24,300	162,324.00	0.01
270	300842	帝科股份	2,300	162,265.00	0.01
271	300217	东方电热	30,100	161,938.00	0.01
272	300729	乐歌股份	9,000	161,190.00	0.01
273	601021	春秋航空	3,200	160,640.00	0.01
274	688088	虹软科技	3,900	160,056.00	0.01
275	603315	福鞍股份	10,900	158,377.00	0.01
276	600418	江淮汽车	9,800	158,270.00	0.01
277	002558	巨人网络	14,200	158,188.00	0.01
278	300638	广和通	8,300	157,949.00	0.01
279	600011	华能国际	20,500	157,850.00	0.01
280	603568	伟明环保	9,700	155,200.00	0.01
281	002748	世龙实业	12,800	150,400.00	0.01
282	601500	通用股份	36,300	150,282.00	0.01
283	002847	盐津铺子	2,150	149,382.00	0.01
284	300820	英杰电气	2,600	148,928.00	0.01
285	603906	龙蟠科技	11,900	148,274.00	0.01
286	301269	华大九天	1,400	148,190.00	0.01
287	301322	绿通科技	3,600	148,176.00	0.01
288	300863	卡倍亿	2,942	147,217.68	0.01
289	301285	鸿日达	9,200	147,016.00	0.01
290	301273	瑞晨环保	5,300	146,227.00	0.01
291	300680	隆盛科技	7,800	145,860.00	0.01
292	002967	广电计量	9,700	145,597.00	0.01
293	300671	富满微	4,500	145,485.00	0.01
294	603236	移远通信	2,700	145,125.00	0.01
295	300685	艾德生物	6,600	145,068.00	0.01
296	300970	华绿生物	8,400	144,984.00	0.01
297	002212	天融信	14,800	144,744.00	0.01
298	301369	联动科技	2,500	144,675.00	0.01
299	300803	指南针	2,400	144,624.00	0.01
300	000409	云鼎科技	15,600	144,456.00	0.01



301	300829	金丹科技	6,900	144,072.00	0.01
302	600237	铜峰电子	18,600	143,964.00	0.01
303	301103	何氏眼科	4,800	143,904.00	0.01
304	301112	信邦智能	4,800	143,856.00	0.01
305	000811	冰轮环境	10,600	143,842.00	0.01
306	300019	硅宝科技	8,700	143,637.00	0.01
307	300020	银江技术	17,300	143,590.00	0.01
308	688310	迈得医疗	4,800	143,520.00	0.01
309	300443	金雷股份	5,200	143,468.00	0.01
310	301148	嘉戎技术	6,500	143,325.00	0.01
311	300348	长亮科技	13,900	143,309.00	0.01
312	301223	中荣股份	7,900	143,148.00	0.01
313	000048	京基智农	7,800	142,740.00	0.01
314	001316	润贝航科	4,100	142,721.00	0.01
315	300972	万辰集团	3,800	142,652.00	0.01
316	001218	丽臣实业	6,600	142,626.00	0.01
317	300961	深水海纳	12,700	142,621.00	0.01
318	300491	通合科技	6,400	142,592.00	0.01
319	002960	青鸟消防	10,300	142,552.00	0.01
320	300694	蠡湖股份	11,300	142,493.00	0.01
321	002174	游族网络	12,400	142,104.00	0.01
322	603889	新澳股份	19,900	141,688.00	0.01
323	300048	合康新能	28,000	141,680.00	0.01
324	002713	东易日盛	21,400	141,668.00	0.01
325	002646	天佑德酒	10,400	141,544.00	0.01
326	603992	松霖科技	7,800	141,492.00	0.01
327	301080	百普赛斯	2,400	141,456.00	0.01
328	300634	彩讯股份	6,900	141,243.00	0.01
329	002478	常宝股份	25,900	141,155.00	0.01
330	301331	恩威医药	3,400	141,134.00	0.01
331	603848	好太太	9,100	140,868.00	0.01
332	600026	中远海能	11,500	140,760.00	0.01
333	002524	光正眼科	21,800	140,610.00	0.01
334	000972	中基健康	39,600	140,580.00	0.01
335	603337	杰克股份	6,500	140,400.00	0.01
336	600276	恒瑞医药	3,100	140,213.00	0.01
337	301050	雷电微力	2,400	139,824.00	0.01
338	301200	大族数控	3,700	139,749.00	0.01
339	000681	视觉中国	9,500	139,650.00	0.01
339	301229	纽泰格	4,200	139,650.00	0.01
341	002930	宏川智慧	7,200	139,608.00	0.01
342	603587	地素时尚	10,600	138,966.00	0.01
343	603138	海量数据	7,800	138,840.00	0.01
344	301290	东星医疗	5,016	138,391.44	0.01

345	300394	天孚通信	1,500	137,280.00	0.01
346	002108	沧州明珠	33,400	137,274.00	0.01
347	003013	地铁设计	8,300	136,037.00	0.01
348	300406	九强生物	7,000	133,700.00	0.01
349	300389	艾比森	7,600	131,784.00	0.01
350	300698	万马科技	3,400	124,100.00	0.01
351	002521	齐峰新材	15,000	124,050.00	0.01
352	002313	日海智能	10,900	124,042.00	0.01
353	300419	浩丰科技	20,500	120,950.00	0.01
354	002615	哈尔斯	16,500	120,945.00	0.01
355	000533	顺钠股份	25,600	120,064.00	0.01
356	300286	安科瑞	4,600	119,278.00	0.01
357	300533	冰川网络	4,300	119,110.00	0.01
358	300851	交大思诺	3,800	118,446.00	0.01
359	002112	三变科技	11,300	118,424.00	0.01
360	002512	达华智能	18,600	117,738.00	0.01
361	603322	超讯通信	3,100	116,901.00	0.01
362	300817	双飞集团	6,900	116,817.00	0.01
363	688159	有方科技	3,100	116,715.00	0.01
364	002835	同为股份	6,500	116,610.00	0.01
365	300195	长荣股份	17,000	115,600.00	0.01
366	002753	永东股份	14,000	115,500.00	0.01
367	300520	科大国创	5,300	115,222.00	0.01
368	300753	爱朋医疗	6,700	115,039.00	0.01
369	002456	欧菲光	13,200	114,972.00	0.01
370	002069	獐子岛	25,600	114,944.00	0.01
371	603683	晶华新材	10,200	114,852.00	0.01
372	300204	舒泰神	11,300	114,808.00	0.01
373	002870	香山股份	3,200	114,784.00	0.01
374	600487	亨通光电	9,600	114,624.00	0.01
375	002048	宁波华翔	8,800	114,488.00	0.01
376	600571	信雅达	8,300	114,125.00	0.01
377	300096	ST 易联众	16,700	113,894.00	0.01
378	603286	日盈电子	4,400	113,828.00	0.01
379	300621	维业股份	9,900	113,751.00	0.01
380	300624	万兴科技	1,200	113,520.00	0.01
381	600980	北矿科技	6,400	113,216.00	0.01
382	603111	康尼机电	20,300	113,071.00	0.01
383	600222	太龙药业	18,400	112,792.00	0.01
384	601003	柳钢股份	35,500	112,535.00	0.01
385	600569	安阳钢铁	52,500	111,825.00	0.01
386	300254	仟源医药	11,600	111,708.00	0.01
387	603660	苏州科达	12,700	111,633.00	0.01
388	688177	百奥泰	2,700	111,348.00	0.01

389	000868	安凯客车	21,400	111,280.00	0.01
390	002625	光启技术	7,500	110,850.00	0.01
391	300103	达刚控股	17,400	110,490.00	0.01
392	002755	奥赛康	10,200	110,364.00	0.01
393	603536	惠发食品	7,100	110,263.00	0.01
394	688365	光云科技	10,100	109,989.00	0.01
395	603283	赛腾股份	1,500	108,840.00	0.01
396	300296	利亚德	17,100	102,600.00	0.01
397	000738	航发控制	5,100	101,490.00	0.01
398	000636	风华高科	7,300	99,718.00	0.01
399	600038	中直股份	2,500	96,325.00	0.01
400	002408	齐翔腾达	18,000	95,040.00	0.01
401	600517	国网英大	19,400	92,538.00	0.01
402	600718	东软集团	10,000	92,500.00	0.01
403	000930	中粮科技	13,700	90,968.00	0.01
404	688563	航材股份	1,501	90,795.49	0.01
405	600480	凌云股份	9,900	90,189.00	0.01
406	000089	深圳机场	13,900	89,377.00	0.00
407	000415	渤海租赁	41,500	88,810.00	0.00
408	000959	首钢股份	25,300	87,538.00	0.00
409	601996	丰林集团	30,600	87,210.00	0.00
410	000402	金融街	24,000	87,120.00	0.00
411	300214	日科化学	13,200	85,800.00	0.00
411	603993	洛阳钼业	16,500	85,800.00	0.00
413	601908	京运通	18,700	85,459.00	0.00
414	600588	用友网络	4,800	85,392.00	0.00
415	002665	首航高科	33,500	85,090.00	0.00
416	002635	安洁科技	5,200	84,916.00	0.00
417	002202	金风科技	10,600	84,800.00	0.00
418	601801	皖新传媒	12,200	84,790.00	0.00
419	300695	兆丰股份	1,600	84,736.00	0.00
420	600110	诺德股份	15,000	84,600.00	0.00
421	600219	南山铝业	28,700	84,378.00	0.00
422	603339	四方科技	7,096	84,371.44	0.00
423	600746	江苏索普	11,500	84,180.00	0.00
424	000078	海王生物	26,800	84,152.00	0.00
425	300715	凯伦股份	7,200	83,952.00	0.00
426	601877	正泰电器	3,900	83,889.00	0.00
427	000668	荣丰控股	6,600	83,820.00	0.00
428	600585	海螺水泥	3,700	83,472.00	0.00
429	000528	柳工	12,300	82,902.00	0.00
430	601212	白银有色	30,800	82,852.00	0.00
431	002493	荣盛石化	8,000	82,800.00	0.00
432	601319	中国人保	17,100	82,764.00	0.00

433	600955	维远股份	4,600	82,570.00	0.00
434	603601	再升科技	19,200	82,560.00	0.00
435	002283	天润工业	14,100	82,485.00	0.00
436	301047	义翘神州	1,000	82,400.00	0.00
437	601399	国机重装	29,100	82,353.00	0.00
438	002440	闰土股份	13,500	82,350.00	0.00
439	002859	洁美科技	3,300	82,335.00	0.00
440	300185	通裕重工	34,300	82,320.00	0.00
441	600643	爱建集团	16,100	82,110.00	0.00
442	600868	梅雁吉祥	32,100	81,855.00	0.00
443	002282	博深股份	10,100	81,810.00	0.00
444	300259	新天科技	22,500	81,675.00	0.00
445	600740	山西焦化	16,200	81,648.00	0.00
446	600115	中国东航	21,000	81,480.00	0.00
447	601918	新集能源	15,400	81,158.00	0.00
448	002736	国信证券	9,500	81,130.00	0.00
449	600787	中储股份	15,900	81,090.00	0.00
450	600694	大商股份	4,800	81,072.00	0.00
451	000157	中联重科	12,400	80,972.00	0.00
452	601200	上海环境	9,000	80,910.00	0.00
453	000059	华锦股份	14,700	80,703.00	0.00
454	002064	华峰化学	12,000	80,520.00	0.00
455	000927	中国铁物	30,100	80,367.00	0.00
456	000901	航天科技	8,600	80,152.00	0.00
457	002390	信邦制药	18,000	79,920.00	0.00
458	600628	新世界	11,400	79,914.00	0.00
459	600662	外服控股	16,600	79,680.00	0.00
460	600810	神马股份	10,700	79,608.00	0.00
461	688548	广钢气体	4,048	51,612.00	0.00
462	603296	华勤技术	593	46,105.75	0.00
463	301526	国际复材	9,723	43,267.35	0.00
464	301291	明阳电气	1,206	34,202.16	0.00
465	603511	爱慕股份	1,800	27,864.00	0.00
466	301348	蓝箭电子	613	27,321.41	0.00
467	688702	盛科通信	549	26,450.82	0.00
468	688582	芯动联科	648	25,058.16	0.00
469	301559	中集环科	1,315	23,985.60	0.00
470	301486	致尚科技	482	22,774.50	0.00
471	301511	德福科技	982	22,261.94	0.00
472	688652	京仪装备	416	21,736.00	0.00
473	301525	儒竞科技	266	21,668.36	0.00
474	301498	乖宝宠物	554	21,500.74	0.00
475	301371	敷尔佳	564	21,195.12	0.00
476	301370	国科恒泰	1,240	19,852.40	0.00

477	688627	精智达	222	19,473.84	0.00
478	301488	豪恩汽电	262	18,101.58	0.00
479	301468	博盈特焊	598	18,071.56	0.00
480	301381	赛维时代	571	16,952.99	0.00
481	301172	君逸数码	438	16,714.08	0.00
482	600036	招商银行	600	16,692.00	0.00
483	301362	民爆光电	420	16,178.40	0.00
484	688612	威迈斯	422	16,023.34	0.00
485	601096	宏盛华源	3,918	15,907.08	0.00
486	301393	昊帆生物	260	15,436.20	0.00
487	688610	埃科光电	275	14,025.00	0.00
488	601083	锦江航运	1,263	13,981.41	0.00
489	301510	固高科技	396	13,863.96	0.00
490	301210	金杨股份	281	12,779.88	0.00
491	301566	达利凯普	576	12,752.64	0.00
492	301456	盘古智能	407	12,368.73	0.00
493	688602	康鹏科技	1,066	11,789.96	0.00
494	301550	斯菱股份	260	11,328.20	0.00
495	301292	海科新源	583	11,281.05	0.00
496	301508	中机认检	419	11,178.92	0.00
497	688603	天承科技	140	10,379.60	0.00
498	301528	多浦乐	148	10,198.68	0.00
499	301329	信音电子	458	10,181.34	0.00
500	301372	科净源	231	10,069.29	0.00
501	301261	恒工精密	198	10,068.30	0.00
502	301202	朗威股份	306	9,730.80	0.00
503	301395	仁信新材	520	9,718.80	0.00
504	688716	中研股份	267	9,716.13	0.00
505	301413	安培龙	164	9,543.16	0.00
506	301500	飞南资源	455	9,504.95	0.00
507	301418	协昌科技	189	9,487.80	0.00
508	301516	中远通	604	9,368.04	0.00
509	301272	英华特	173	9,234.74	0.00
510	301469	恒达新材	275	9,099.75	0.00
511	301519	舜禹股份	442	8,932.82	0.00
512	301518	长华化学	385	8,858.85	0.00
513	301568	思泰克	246	8,752.68	0.00
514	301520	万邦医药	160	8,438.40	0.00
515	688638	誉辰智能	141	8,414.88	0.00
516	301459	丰茂股份	208	8,286.72	0.00
517	688720	艾森股份	165	8,223.60	0.00
518	301489	思泉新材	128	8,206.08	0.00
519	688651	盛邦安全	178	8,196.90	0.00
520	301517	陕西华达	185	8,082.65	0.00

521	301578	辰奕智能	118	8,061.76	0.00
522	688657	浩辰软件	101	7,901.23	0.00
523	688671	碧兴物联	226	7,751.80	0.00
524	688693	锆威特	178	7,726.98	0.00
525	603275	众辰科技	193	7,662.10	0.00
526	301533	威马农机	225	7,461.00	0.00
527	603062	麦加芯彩	126	7,284.06	0.00
528	301555	惠柏新材	224	7,266.56	0.00
529	301505	苏州规划	194	6,947.14	0.00
530	301529	福赛科技	182	6,894.16	0.00
531	301515	港通医疗	230	6,502.10	0.00
532	688648	中邮科技	303	6,493.29	0.00
533	001378	德冠新材	205	6,410.35	0.00
534	688450	光格科技	167	6,082.14	0.00
535	603004	鼎龙科技	195	6,082.05	0.00
536	603119	浙江荣泰	226	5,394.62	0.00
537	001306	夏厦精密	64	4,823.04	0.00
538	603367	辰欣药业	300	4,392.00	0.00
539	603075	热威股份	182	4,242.42	0.00
540	001358	兴欣新材	87	3,841.92	0.00
541	001239	永达股份	189	3,764.88	0.00
542	603231	索宝蛋白	161	3,466.33	0.00
543	603273	天元智能	178	3,376.66	0.00
544	603276	恒兴新材	134	3,333.92	0.00
545	603373	安邦护卫	88	3,058.00	0.00

#### 8.4 报告期内股票投资组合的重大变动

##### 8.4.1 累计买入金额超出期初基金资产净值 2% 或前 20 名的股票明细

金额单位：人民币元

序号	股票代码	股票名称	本期累计买入金额	占期初基金资产净值比例 (%)
1	600547	山东黄金	27,661,315.15	0.90
2	300750	宁德时代	22,551,500.40	0.74
3	600489	中金黄金	21,347,816.33	0.70
4	000975	银泰黄金	20,625,870.00	0.67
5	600519	贵州茅台	17,114,242.00	0.56
6	600988	赤峰黄金	13,161,097.00	0.43
7	601155	新城控股	12,154,988.00	0.40
8	601318	中国平安	11,114,354.00	0.36
9	603156	养元饮品	9,255,108.20	0.30
10	600066	宇通客车	9,236,756.00	0.30
11	300009	安科生物	9,170,230.00	0.30

12	601800	中国交建	8,890,258.00	0.29
13	600028	中国石化	8,470,732.00	0.28
14	600941	中国移动	8,441,341.94	0.28
15	000921	海信家电	8,388,953.00	0.27
16	300760	迈瑞医疗	8,348,320.00	0.27
17	603757	大元泵业	8,133,990.00	0.27
18	600900	长江电力	7,911,293.00	0.26
19	300059	东方财富	7,863,621.64	0.26
20	601336	新华保险	7,738,577.00	0.25

注：“买入金额”按买入成交金额（成交单价乘以成交数量）填列，不考虑相关交易费用。

#### 8.4.2 累计卖出金额超出期初基金资产净值 2% 或前 20 名的股票明细

金额单位：人民币元

序号	股票代码	股票名称	本期累计卖出金额	占期初基金资产净值比例 (%)
1	300750	宁德时代	42,163,472.00	1.38
2	600519	贵州茅台	36,828,214.58	1.20
3	600547	山东黄金	24,720,090.46	0.81
4	601166	兴业银行	23,333,086.00	0.76
5	600036	招商银行	20,039,184.00	0.66
6	601318	中国平安	19,308,071.35	0.63
7	600489	中金黄金	18,434,080.99	0.60
8	000975	银泰黄金	18,078,729.31	0.59
9	300760	迈瑞医疗	15,727,674.00	0.51
10	300009	安科生物	15,315,743.97	0.50
11	000001	平安银行	14,418,921.00	0.47
12	600048	保利发展	12,608,031.20	0.41
13	601857	中国石油	12,403,208.00	0.41
14	601012	隆基绿能	12,214,457.08	0.40
15	600988	赤峰黄金	12,199,768.00	0.40
16	001979	招商蛇口	11,177,195.00	0.37
17	001914	招商积余	10,842,506.00	0.35
18	300059	东方财富	10,744,844.00	0.35
19	000651	格力电器	10,440,399.00	0.34
20	600325	华发股份	10,370,894.60	0.34

注：“卖出金额”按卖出成交金额（成交单价乘以成交数量）填列，不考虑相关交易费用。

#### 8.4.3 买入股票的成本总额及卖出股票的收入总额

单位：人民币元

买入股票成本（成交）总额	2,807,987,609.76
卖出股票收入（成交）总额	3,136,191,222.19

注：“买入股票成本”、“卖出股票收入”均按买卖成交金额（成交单价乘以成交数量）填列，不考虑相关交易费用。

8.5 期末按债券品种分类的债券投资组合

金额单位：人民币元

序号	债券品种	公允价值	占基金资产净值比例(%)
1	国家债券	91,424,123.28	5.09
2	央行票据	-	-
3	金融债券	587,938,095.32	32.70
	其中：政策性金融债	57,027,529.78	3.17
4	企业债券	287,416,844.94	15.99
5	企业短期融资券	18,421,947.27	1.02
6	中期票据	453,989,557.80	25.25
7	可转债（可交换债）	34,772,121.24	1.93
8	同业存单	-	-
9	其他	-	-
10	合计	1,473,962,689.85	81.98

8.6 期末按公允价值占基金资产净值比例大小排序的前五名债券投资明细

金额单位：人民币元

序号	债券代码	债券名称	数量(张)	公允价值	占基金资产净值比例(%)
1	2028006	20 邮储银行永续债	800,000	83,200,760.66	4.63
2	102100540	21 湘高速 MTN001	700,000	72,266,990.16	4.02
3	138553	22 产融 Y2	600,000	60,225,205.48	3.35
4	242380033	23 招行永续债 01	500,000	50,830,530.05	2.83
5	188575	21 中金 G5	500,000	50,609,747.95	2.81

8.7 期末按公允价值占基金资产净值比例大小排序的所有资产支持证券投资明细

本基金本报告期末未持有资产支持证券。

8.8 报告期末按公允价值占基金资产净值比例大小排序的前五名贵金属投资明细

本基金本报告期末未持有贵金属。

8.9 期末按公允价值占基金资产净值比例大小排序的前五名权证投资明细

本基金本报告期末未持有权证。



8.10 本基金投资股指期货的投资政策

本基金本报告期末无股指期货投资。

8.11 报告期末本基金投资的国债期货交易情况说明

8.11.1 本期国债期货投资政策

本基金本报告期末无国债期货投资。

8.11.2 本期国债期货投资评价

本基金本报告期末无国债期货投资。

8.12 投资组合报告附注

8.12.1 本基金投资的前十名证券的发行主体中，中国邮政储蓄银行股份有限公司出现在报告编制日前一年内受到监管部门公开谴责、处罚的情况。本基金对上述主体发行的相关证券的投资决策程序符合相关法律法规及基金合同的要求。

8.12.2 基金投资的前十名股票未超出基金合同规定的备选股票库。

8.12.3 期末其他各项资产构成

单位：人民币元

序号	名称	金额
1	存出保证金	198,429.76
2	应收清算款	71,084,744.02
3	应收股利	-
4	应收利息	-
5	应收申购款	5,665,602.70
6	其他应收款	-
7	待摊费用	-
8	其他	-
9	合计	76,948,776.48

8.12.4 期末持有的处于转股期的可转换债券明细

金额单位：人民币元

序号	债券代码	债券名称	公允价值	占基金资产净值比例 (%)
1	127061	美锦转债	1,290,081.75	0.07
2	113033	利群转债	1,288,962.56	0.07
3	127033	中装转 2	699,111.48	0.04
4	113589	天创转债	698,403.82	0.04
5	127018	本钢转债	693,712.91	0.04
6	127047	帝欧转债	693,683.81	0.04
7	113600	新星转债	693,178.92	0.04

8	123146	中环转 2	692,028.47	0.04
9	110043	无锡转债	691,968.55	0.04
10	110072	广汇转债	691,654.87	0.04
11	113596	城地转债	691,476.44	0.04
12	127019	国城转债	690,962.77	0.04
13	123049	维尔转债	690,686.74	0.04
14	118016	京源转债	690,597.78	0.04
15	110047	山鹰转债	690,450.72	0.04
16	113021	中信转债	690,369.18	0.04
17	110063	鹰 19 转债	690,313.97	0.04
18	123096	思创转债	690,145.57	0.04
19	128127	文科转债	669,728.41	0.04
20	123168	惠云转债	652,920.31	0.04
21	127034	绿茵转债	601,279.18	0.03
22	123076	强力转债	601,244.78	0.03
23	113048	晶科转债	600,459.86	0.03
24	127049	希望转 2	600,444.93	0.03
25	127016	鲁泰转债	599,823.63	0.03
26	127045	牧原转债	599,321.70	0.03
27	113516	苏农转债	599,285.98	0.03
28	110064	建工转债	599,206.49	0.03
29	113065	齐鲁转债	599,023.42	0.03
30	127024	盈峰转债	598,871.34	0.03
31	113053	隆 22 转债	598,741.19	0.03
32	123128	首华转债	598,317.53	0.03
33	128037	岩土转债	598,290.50	0.03
34	118031	天 23 转债	598,241.35	0.03
35	113052	兴业转债	598,217.33	0.03
36	118013	道通转债	597,873.99	0.03
37	123104	卫宁转债	597,753.49	0.03
38	113056	重银转债	597,426.08	0.03
39	127022	恒逸转债	597,422.82	0.03
40	110087	天业转债	596,749.06	0.03
41	128116	瑞达转债	596,629.12	0.03
42	118022	锂科转债	594,328.08	0.03
43	123198	金埔转债	586,798.30	0.03
44	113629	泉峰转债	584,655.97	0.03
45	110092	三房转债	583,557.59	0.03
46	123162	东杰转债	577,791.68	0.03
47	113584	家悦转债	571,275.39	0.03
48	127017	万青转债	569,465.84	0.03
49	113530	大丰转债	561,704.75	0.03
50	127042	嘉美转债	533,633.17	0.03

8.12.5 期末前十名股票中存在流通受限情况的说明

金额单位：人民币元

序号	股票代码	股票名称	流通受限部分的公允价值	占基金资产净值比例（%）	流通受限情况说明
1	688347	华虹公司	2,432,119.50	0.14	新发流通受限

8.12.6 投资组合报告附注的其他文字描述部分

由于四舍五入的原因，分项之和与合计项之间可能存在尾差。

## §9 基金份额持有人信息

9.1 期末基金份额持有人户数及持有人结构

份额单位：份

份额级别	持有人户数（户）	户均持有的基金份额	持有人结构			
			机构投资者		个人投资者	
			持有份额	占总份额比例	持有份额	占总份额比例
华夏睿磐泰利混合 A	241,075	4,264.80	889,268,780.49	86.49%	138,868,598.33	13.51%
华夏睿磐泰利混合 C	123,272	2,741.89	169,121,625.46	50.04%	168,877,065.15	49.96%
合计	364,347	3,749.55	1,058,390,405.95	77.47%	307,745,663.48	22.53%

9.2 期末基金管理人的从业人员持有本基金的情况

项目	份额级别	持有份额总数（份）	占基金总份额比例
基金管理人所有从业人员持有本基金	华夏睿磐泰利混合 A	146,065.51	0.01%
	华夏睿磐泰利混合 C	313,684.02	0.09%
	合计	459,749.53	0.03%

9.3 期末基金管理人的从业人员持有本开放式基金份额总量区间的情况

项目	份额级别	持有基金份额总量的数量区间（万份）
本公司高级管理人员、基金投资和研究部门负责人持有本开放式基金	华夏睿磐泰利混合 A	0
	华夏睿磐泰利混合 C	0
	合计	0
本基金基金经理持有本开放式基金	华夏睿磐泰利混合 A	0
	华夏睿磐泰利混合 C	0
	合计	0

## §10 开放式基金份额变动

单位：份

项目	华夏睿磐泰利混合 A	华夏睿磐泰利混合 C
基金合同生效日（2017 年 12 月 27 日）基金份额总额	29,272,313.05	19,062,398.32
本报告期期初基金份额总额	1,914,301,597.84	449,126,386.76
本报告期基金总申购份额	394,413,379.02	415,407,732.00
减：本报告期基金总赎回份额	1,280,577,598.04	526,535,428.15
本报告期基金拆分变动份额	-	-
本报告期期末基金份额总额	1,028,137,378.82	337,998,690.61

## §11 重大事件揭示

### 11.1 基金份额持有人大会决议

本报告期内，本基金无基金份额持有人大会决议。

### 11.2 基金管理人、基金托管人的专门基金托管部门的重大人事变动

本报告期内，张佑君先生担任本基金管理人董事长，杨明辉先生离任本基金管理人董事长。

本报告期内，基金托管人的专门基金托管部门无重大人事变动。

### 11.3 涉及基金管理人、基金财产、基金托管业务的诉讼

本报告期未发生影响基金管理人经营或基金运营业务的诉讼。

本报告期无涉及基金财产、基金托管业务的诉讼事项。

### 11.4 基金投资策略的改变

本基金本报告期投资策略未发生改变。

### 11.5 为基金进行审计的会计师事务所情况

本基金本报告期应支付给安永华明会计师事务所（特殊普通合伙）的报酬为 70,000 元人民币。截至本报告期末，该事务所已向本基金提供 6 年的审计服务。

### 11.6 管理人、托管人及其高级管理人员受稽查或处罚等情况

#### 11.6.1 管理人及其高级管理人员受稽查或处罚等情况

本基金管理人及其高级管理人员在本报告期内无受稽查或处罚等情况。

#### 11.6.2 托管人及其高级管理人员受稽查或处罚等情况

本报告期内，本基金托管人及其高级管理人员无受稽查或处罚等情况。

11.7 基金租用证券公司交易单元的有关情况

11.7.1 基金租用证券公司交易单元进行股票投资及佣金支付情况

金额单位：人民币元

券商名称	交易单元数量	股票交易		应支付该券商的佣金		备注
		成交金额	占当期股票成交总额的比例	佣金	占当期佣金总量的比例	
中国银河证券	1	-	-	-	-	-
中金公司	1	-	-	-	-	-
东海证券	1	2,879,857,529.75	48.73%	1,250,487.67	48.80%	-
招商证券	3	1,597,434,011.01	27.03%	697,956.51	27.24%	-
广发证券	2	1,371,826,041.27	23.21%	591,663.50	23.09%	-
长江证券	1	59,920,710.42	1.01%	21,898.31	0.85%	-
兴业证券	1	550,793.31	0.01%	302.96	0.01%	-

注：①为了贯彻中国证监会的有关规定，我公司制定了选择券商的标准，即：

i 经营行为规范。

ii 公司财务状况良好。

iii 有良好的内控制度，在业内有良好的声誉。

iv 有较强的全方位金融服务能力和水平：能及时、全面、定期提供质量较高的宏观、行业、公司和证券市场研究报告，并能根据基金投资的特殊要求，提供专门的研究报告；能积极为公司投资业务的开展，投资信息的交流以及其他方面业务的开展提供良好的服务和支持。

v 建立了广泛的信息网络，能及时提供准确的信息资讯和服务。

②券商专用交易单元选择程序：

i 本基金管理人根据上述标准进行评估并确定选用的券商。

ii 本基金管理人与被选择的券商签订交易单元租用协议/证券经纪服务协议。

③除本表列示外，本基金还选择了财通证券、长城证券、东方财富证券、东兴证券、华宝证券、华创证券、华金证券、华林证券、开源证券、上海证券、申万宏源、申万宏源证券、世纪证券、银河证券的交易单元作为本基金交易单元，本报告期无股票交易及应付佣金。

④在上述租用的券商交易单元中，长江证券的交易单元为本基金本期新增的交易单元。本期没有剔除的券商交易单元。

11.7.2 基金租用证券公司交易单元进行其他证券投资的情况

金额单位：人民币元

券商名称	债券交易		债券回购交易		权证交易		基金交易	
	成交金额	占当期	成交金额	占当期	成交金	占	成交	占

		债券成交总额的比例		债券回购成交总额的比例	额	当期权证成交总额的比例	金额	当期基金成交总额的比例
中国银河证券	91,901,360.00	11.90%	-	-	-	-	-	-
中金公司	10,072,830.00	1.30%	-	-	-	-	-	-
东海证券	277,778,726.66	35.96%	175,000,000.00	1.50%	-	-	-	-
招商证券	392,752,466.39	50.84%	8,668,030,000.00	74.38%	-	-	-	-
广发证券	-	-	2,811,200,000.00	24.12%	-	-	-	-
长江证券	-	-	-	-	-	-	-	-
兴业证券	-	-	-	-	-	-	-	-

#### 11.8 其他重大事件

序号	公告事项	法定披露方式	法定披露日期
1	华夏基金管理有限公司公告	中国证监会指定报刊及网站	2023-01-06
2	华夏基金管理有限公司关于旗下基金投资关联方承销证券的公告	中国证监会指定报刊及网站	2023-01-19
3	华夏基金管理有限公司关于旗下基金投资关联方承销证券的公告	中国证监会指定报刊及网站	2023-02-24
4	华夏基金管理有限公司关于旗下基金投资关联方承销证券的公告	中国证监会指定报刊及网站	2023-03-03
5	华夏基金管理有限公司关于旗下基金投资关联方承销证券的公告	中国证监会指定报刊及网站	2023-03-11
6	华夏基金管理有限公司关于旗下基金投资关联方承销证券的公告	中国证监会指定报刊及网站	2023-03-23
7	华夏基金管理有限公司关于旗下基金投资关联方承销证券的公告	中国证监会指定报刊及网站	2023-03-30
8	华夏基金管理有限公司关于旗下基金投资关联方承销证券的公告	中国证监会指定报刊及网站	2023-04-01
9	华夏基金管理有限公司关于旗下基金投资关联方承销证券的公告	中国证监会指定报刊及网站	2023-04-13
10	华夏基金管理有限公司关于旗下基金投资关联方承销证券的公告	中国证监会指定报刊及网站	2023-04-15
11	华夏基金管理有限公司关于旗下基金投资关联方承销证券的公告	中国证监会指定报刊及网站	2023-04-27
12	华夏基金管理有限公司关于旗下基金投资关	中国证监会指定报刊及	2023-05-11

	关联方承销证券的公告	网站	
13	华夏基金管理有限公司关于旗下基金投资关联方承销证券的公告	中国证监会指定报刊及网站	2023-05-13
14	华夏基金管理有限公司关于旗下基金投资关联方承销证券的公告	中国证监会指定报刊及网站	2023-05-27
15	华夏基金管理有限公司关于旗下基金投资关联方承销证券的公告	中国证监会指定报刊及网站	2023-05-31
16	华夏基金管理有限公司关于设立武汉分公司的公告	中国证监会指定报刊及网站	2023-07-20
17	华夏基金管理有限公司关于设立沈阳分公司的公告	中国证监会指定报刊及网站	2023-07-26
18	华夏基金管理有限公司公告	中国证监会指定报刊及网站	2023-09-22
19	华夏基金管理有限公司关于杭州分公司营业场所变更的公告	中国证监会指定报刊及网站	2023-09-27
20	华夏基金管理有限公司关于设立华夏股权投资基金管理（北京）有限公司的公告	中国证监会指定报刊及网站	2023-10-12

## §12 影响投资者决策的其他重要信息

### 12.1 报告期内单一投资者持有基金份额比例达到或超过 20%的情况

本基金本报告期内未出现单一投资者持有基金份额比例达到或超过20%的情况。

## §13 备查文件目录

### 13.1 备查文件目录

- 1、中国证监会准予基金注册的文件；
- 2、《华夏睿磐泰利混合型证券投资基金基金合同》；
- 3、《华夏睿磐泰利混合型证券投资基金托管协议》；
- 4、法律意见书；
- 5、基金管理人业务资格批件、营业执照；
- 6、基金托管人业务资格批件、营业执照。

### 13.2 存放地点

备查文件存放于基金管理人和/或基金托管人的住所。

### 13.3 查阅方式

投资者可到基金管理人和/或基金托管人的住所免费查阅备查文件。在支付工本费后，投资者可

在合理时间内取得备查文件的复制件或复印件。

华夏基金管理有限公司

二〇二四年三月二十八日